

2025 MALİ YILI
BÜTÇE KESİN HESABI
VE
TAŞINIR KESİN HESABI



www.odunpazari.bel.tr



T.C.
ODUNPAZARI BELEDİYESİ
MECLİS KARARI

KARAR TARİHİ : 07 Mayıs 2026

Kararın Özü : 2025 Mali Yılı Bütçe Kesin Hesabı ve Taşınır Kesin Hesabı.

KARAR SAYISI : 179

MECLİS BAŞKANI : Av. Kazım KURT (Odunpazarı Belediye Başkanı)

DİVAN KATİPLERİ : Cahide TETİK-Mert EKE

MEVCUT ÜYELER : Av. Kazım KURT, Nihat ÇUHADAR, Haydar SAYLAN, Hüsnü KAPTAN, Ayhan TURAN, İnci ŞENTUNA, Ayhan SÜLÜK, Ali Haydar ÇELİK, Adnan Evren OLÇAY, Sibel YEŞİLDAL, Emre GENÇ, Uğur YILDIZ, Saffet ÇELEN, Mert EKE, Müberra ÇETİNKAYA, Figen KAHYA, Melih KARAÇAY, Cenk SUNGUR, Cahide TETİK, Tufan MUT, Özlem ÜNALIR, Metin ÖZTÜRK, Ramazan KARAMANLI, Şükrü AKBİYİK, Ali ENGİZ, Fahri ÜNLÜ, Yusuf KAVAKLI, Mehmet KEPEZ, Yüksel ALEM, Nevzat ASLAN, Berke AKYEL, Mustafa Enes SÜZEN.

İZİNLİ ÜYELER : Çağrı ÖZEÇOĞLU, Sebahattin TETİK, Salim Alper KAYAR, Mehmet KILIÇ, Hatice KAYA, İsa Melih BATUR.

MEVCUT ÜYE SAYISI : Meclis Başkanı dahil 32 kişi.

K A R A R

Başkanlığın 27/04/2026 tarih ve 16263402-843.03-204954 sayılı yazısı ile ilgili 05.05.2026 tarihli Plan ve Bütçe Komisyonu Raporu, Plan ve Bütçe Komisyonu Başkanı Saffet ÇELEN Karşı oy yazısı ise Plan ve Bütçe Komisyonu Üyesi Şükrü AKBİYİK tarafından okunarak, gereği görüldü.

Belediye Meclisimizin 04/05/2026 tarih ve 151 sayılı kararı ile komisyonumuza havale edilen, 2025 Mali Yılı Kesin Hesabı görüşüldü.

Kesin Hesabın, Mahalli İdareler Bütçe ve Muhasebe Yönetmeliği'nin 41'inci maddesinde sayılan;

- a) Bütçe Giderleri Kesin Hesap Cetveli (Örnek-29)
- b) Bütçe Gelirleri Kesin Hesap Cetveli (Örnek-30)
- c) Finansmanın Ekonomik Sınıflandırması Kesin Hesap Cetveli (Örnek-31)
- ç) Genel Mizan
- d) Bilanço
- e) Görev Yapan Muhasebe Yetkililerine Ait Liste cetvellerinden oluştuğu,

Mahalli İdareler Bütçe ve Muhasebe Yönetmeliği'nin 484. ve 485. maddelerinde belirtilen hükümlere uygun olarak gerek duyulan diğer belgelerin kesin hesaba bağlandığı,

Ayrıca, Taşınır Mal Yönetmeliği'nin 35. Maddesi doğrultusunda İdare Taşınır Mal Yönetimi Ayrıntılı Hesap Cetveli ile İdare Taşınır Mal Yönetim Hesabı İcmal Cetvelinin Bütçe Kesin Hesabına bağlandığı görülmüştür.


1. BÜTÇE GİDERLERİ

2025 Yılı Odunpazarı Belediyesi bütçe giderleri için öngörülen 4.250.000.000,00 TL ödeneğin % 66,73'ü kullanılarak 2.836.229.106,05 TL gider gerçekleştirilmiştir.

J

16

m-5





T.C.
ODUNPAZARI BELEDİYESİ
MECLİS KARARI

KARAR TARİHİ : 07 Mayıs 2026

Kararın Özü : 2025 Mali Yılı Bütçe Kesin Hesabı ve Taşınır Kesin Hesabı.

KARAR SAYISI : 179

Bütçe Giderlerinin harcama kalemlerine dağılımı şöyle olmuştur;

AÇIKLAMALAR	2025 BÜTÇE ÖDENEĞİ	2025 GERÇEKLEŞME	GERÇ. ORANI %
Bütçe Giderleri (Toplam)	4.250.000.000,00	2.836.229.106,05	66,73%
01 Personel Giderleri	521.430.000,00	378.782.228,52	72,64%
02 S.G.K. Devlet Primi Giderleri	71.543.000,00	38.704.858,47	54,10%
03 Mal ve Hizmet Alım Giderleri	2.156.453.000,00	1.797.496.999,37	83,35%
04 Faiz Giderleri	50.000.000,00	90.164.972,90	180,33%
05 Cari Transferler	124.047.000,00	112.187.851,96	90,44%
06 Sermaye Giderleri	956.515.000,00	279.392.194,83	29,21%
07 Sermaye Transferleri	6.000,00	139.500.000,00	2325000%
08 Borç Verme	6.000,00	0	0,00%
09 Yedek Ödenek	370.000.000,00		0,00%

2.BÜTÇE GELİRLERİ

2025 Yılı Odunpazarı Belediyesi bütçe gelirleri için 3.700.000.000,00 TL öngörülmuş, 3.131.041.161,61 TL net tahsilat gerçekleşmiş, bütçe gerçekleşme oranı %84,62 olmuştur. 2025 yılında toplam tahakkuk eden gelirin %89,96'sı tahsil edilmiştir.


Bütçe Gelirlerinin gelir kalemlerine dağılımı şöyle olmuştur;

AÇIKLAMALAR	2025 BÜTÇE ÖDENEĞİ	2025 GERÇEKLEŞME	GERÇ. ORANI %
Bütçe Gelirleri (Toplam)	3.700.000.000,00	3.131.041.161,61	84,62%
01 Vergi Gelirleri	527.335.000,00	371.989.418,79	70,54%
03 Teşebbüs ve Mülkiyet Gel.	448.371.000,00	386.188.683,66	86,13%
04 Özel Gel. Al. Bağ. ve Yard.	51.005.000,00	463.800,00	0,91%
05 Diğer Gelirler	2.572.285.000,00	2.057.050.560,88	79,97%
06 Sermaye Gelirleri	103.004.000,00	315.348.698,28	306,15%
09 Red ve İadeler (-)	-2.000.000,00		0,00%

J

9/2/6

m. B.





T.C.
ODUNPAZARI BELEDİYESİ
MECLİS KARARI

KARAR TARİHİ : 07 Mayıs 2026

Kararın Özü : 2025 Mali Yılı Bütçe Kesin Hesabı
Ve Taşınır Kesin Hesabı.

KARAR SAYISI : 179

3. FİNANSMANIN EKONOMİK SINIFLANDIRMASI

2025 yılında finansmanın ekonomik sınıflandırmasında **550.000.000 TL** borçlanma öngörülmüş, özel bankalardan 91.028.623,83 TL borçlanma gerçekleşmiştir.

4. BİLANÇO

Bilançoda Belediyenin kısa ve uzun vadeli borçlar toplamının 663.103.325,06 TL olduğu görülmekte, belediye alacaklarının (Dönen ve Duran Varlıkların Faaliyet Alacakları) 294.085.684,35 TL olduğu anlaşılmaktadır.

5. MİZAN CETVELİ

Mizan cetvelinin, yevmiye defteri ile yardımcı defterlerden yararlanılarak ayrıntılı olarak ve ana hesap bazında hazırlandığı incelenmiştir.

6. TAŞINIR KESİN HESABI

Taşınır Mal Yönetmeliği'nin 35. Maddesi doğrultusunda *İdare Taşınır Mal Yönetimi Ayrıntılı Hesap Cetveli* ile *İdare Taşınır Mal Yönetim Hesabı İcmal Cetveli*'nin, Bütçe Kesin Hesabı ekinde alınmış ve yönetmelik hükümlerine uygun tanzim edildiği anlaşılmıştır.

7. SONUÇ

Netice olarak bütçe kesin hesabının 5393 sayılı Belediye Kanunu'nun 64. Ve Mahalli İdareler Bütçe ve Muhasebe Yönetmeliğinin 40. Ve 41.maddeleri doğrultusunda usul ve esasa uygun olarak hazırlandığı, Taşınır Mal Yönetmeliği hükümlerince Taşınır Kesin Hesabının da kesin hesaba bağlandığı görüldüğünden;

2025 Mali Yılı Bütçe Kesin Hesabı ve Taşınır Kesin Hesabı, Plan ve Bütçe Komisyonumuzca **oy çokluğu** ile uygun görülmüştür. (Plan ve Bütçe Komisyonu Başkanı Saffet ÇELEN Kabul, Plan ve Bütçe Komisyonu Başkan Vekili Ayhan TURAN Kabul, Plan ve Bütçe Komisyonu Üyesi Uğur YILDIZ Kabul, Plan ve Bütçe Komisyonu Üyesi Şükrü AKBİYİK Ret, Plan ve Bütçe Komisyonu Üyesi Özlem ÜNALIR Ret.)

Karşı Oy : 04.05.2026 tarihli meclis kararı ile plan ve bütçe komisyonuna havale edilen plan ve bütçe komisyonunca görüşülecek çoğunluk oyu ile kabul edilen, 2025 mali yılı bütçe kesin hesabı ve taşınır kesin hesabı, plan ve bütçe komisyonu raporuna **karşı oy** yazısı.

Kurum tarafından 2025 Yılında 3.700.000.000,00 TL olarak tahmin edilen gelirler, 2024 yılından 186.780.807,67 TL devir tahakkuku, 2025 yılında gerçekleşen 3.293.382.977,54 TL toplam tahakkuk ile 3.480.163.785,21 TL olarak gerçekleşmiş bunun 9.502.371,78 TL sı ret ve iade, 3.131.041.161,61 TL sı tahsil, 339.620.251,82 TL si ise gelecek yıla devrederek toplam tahakkukun % 89,96 sının tahsil edildiği kurum tarafından ifade edilip başarı olarak sunulsa da; Arazi Vergisinde tahsilatın % 31,57 – Biletle Girilen Yerlere Ait Eğlence Vergisinde tahsilatın % 2,15 – Kaynak Suları Harcı tahsilatının % 1,14 – Ecrimisil Gelirleri tahsilatının % 50,43 - Vergi, Resim ve Harç Gecikme Faizleri tahsilatının % 17,95 –Yol Harcamalarına Katılma-Payı tahsilatının % 38,12 - Diğer İdari Para Cezaları tahsilatının % 20,03 – Kişilerden Alacaklar tahsilatının % 8,34 - Otopark Yönetmeliği Uyarınca Alınan Otopark Bedeli tahsilatının % 49,81 de kaldığı anlaşılmıştır.





T.C.
ODUNPAZARI BELEDİYESİ
MECLİS KARARI

KARAR TARİHİ : 07 Mayıs 2026

Kararın Özü : 2025 Mali Yılı Bütçe Kesin Hesabı
Ve Taşınır Kesin Hesabı.

KARAR SAYISI : 179

Muayene, denetim ve kontrol ücretleri 18.000.000,00 TL tahmin edilmesine karşın tahakkukun 76.698.732,72 TL sına çıktığı ve bunun 73.955.176,93 TL sının tahsil edildiği anlaşılmış olup ancak kurumun bu gelir kaleminde yıllardır mahrum kaldığı gerçeği ortaya çıkmıştır. Anlaşılan o ki Sayıştay olmasa 76 Milyon Gelir yine görmezden gelinecekti. Kurumun amme alacaklarının tahsili konusunda özen göstermesi kanuni bir zorunluluktur.

Çevre Kirliliğini Önleme Gelirleri adı altında katı atık bedelleri kurum tarafından 194.000.000,00 TL olarak tahmin edildiği ancak bunun 13.195.655,65 TL sının tahsil edilebildiği anlaşılmakta olup bu gelir kaleminde kurumun tahakkuk ve tahsilat konusunda ciddi sorunlar yaşadığı görülmektedir. İlan ve Reklam Gelirleri tutarı olan 64 TL ye dahi hesaplarda yer verilirken, 3.1.2.99 hesap kodunda 180.485.898,51 TL tutarındaki gelire diğer hizmet gelirleri, 5.9.1.99 hesap kodunda 182.340.018,37 TL tutarındaki gelire yukarıda tanımlanmayan diğer gelirler adı altında içeriksiz yer verilmesini ise şeffaflığınızın geldiği son nokta olarak gördüğümüzü ifade ediyoruz. Özellikle 03.01.02 Kodu ile verilen Hizmet Gelirlerinde Muhasebe yönetmeliğinde 30 alt hesap kodu var iken kurumun sadece 12 adet hesap kodu kullanmasının başka bir izahı yok diye düşünüyoruz.

Gelirlerde tahsilatı yapılamayan tutar 339.620.251,82 TL Kurumun 2025 yılında satışlardan elde ettiği gelir ise 315.348.698,28 TL'dir. Bunun anlamı sıkıntıya girme kendini yorma sat kurtul dur. Alacakları tahsil etme yerine 2025 yılında acil bir karar ile şehrin en güzel alanında 2.557 M2 arsa üzerinde kurulu bulunan oteli 254,5 Milyona, 71 Evler Mahallesinde 3 parça 1.553 m2 arsayı, Emek mahallesinde 2.006 m2 arsayı, Gökmeşeydan mahallesinde 266 m2 arsayı ve muhtelif mahallelerde 6.506 m2 tarlayı toplam 60 Milyon bedelle satmanızı, Devasa tabelalar ile Kentsel dönüşümü başlattık diye reklam yapıp 41 daireyi SGK ya kaptırmanızı ve Görev süresiniz boyunca bugünkü rakamı ile tahmini 400 Milyon TL değerinde 79 daireyi elden çıkarmanızı ise ciddi bir hesap başarısı olarak gördüğümüzü ifade ediyoruz.

2025 yılı sonu itibariyle bankada bulunan tutar 315,3 Milyon iken Nisan 2026 sonu itibariyle bankalarda kalan para 228,4 Milyon TL'dir. Satışlardan ve özellikle otelden gelen paranın ancak bir kısmının banka hesaplarında olduğu görülmüştür. **2025 yılında öngörülen tahmini gider bütçesi 4.250.000.000,00 TL iken gerçekleşen gider bütçesi 2.836.229.106,05 TL gerçekleşme oranı % 66,73 dür.** Bütçe gelir tahmini % 85 gerçekleşirken bütçe giderlerinin % 66,73 gerçekleşmesi ise beklenen giderlerin yapılmadığını göstermektedir. Bundan kurumun bütçeleme sürecinde etkin, kurumsal niteliklerinin ve kapasitesinin farkında olmadığını, gerçekleşebilecek öngörülerde bulunamadığını anlıyoruz. Personel Giderleri tahmini bütçesinin 521.430.000,00 TL Net ödeneğinin 523.030.000,00 TL gerçekleşen giderin ise 378.782.228,52 TL olduğunu 144.247.771,48 TL ödeneğin iptal edildiğini,

Sosyal Güvenlik Destekleme Prim Giderleri tahmini bütçesinin 71.543.000,00 TL Net Ödeneğinin 71.833.000,00 TL gerçekleşmenin 38.704.858,47 TL iptal edilen ödeneğin ise 33.128.141,53 TL olduğunu, Bir nevi yine Personel Gideri sayılan hizmet alımları tahmini bütçesinin 1.580.570.000,00 TL olduğu Net ödeneğinin 1.619.745.000,00 TL sına çıkarıldığı bunun 1.421.233.783,68 TL sının kullanıldığı ve 198.511.216,32 TL ödeneğin ise iptal edildiği anlaşılmıştır. Personel, Sosyal Güvenlik ve hizmet alımlarına kurumun öngördüğü tahmini bütçesi 2.173.543.000,00 TL ile toplam gider bütçesinin % 51 i iken, Net bütçe ödeneği % 52 ye çıkarak 2.214.608.000,00 TL olmuş, bunun 1.838.720.870,67 TL'si kullanılmış ve 375.887.129,33 TL sı ise iptal edilmiştir.

Bu üç kalem giderde net ödeneklerin % 83 ünün kullanıldığı % 17 sinin ise iptal edildiği anlaşılmış ve toplam gider bütçesinin % 65 inin ise bu gider kalemlerinde tüketildiği görülmüştür. Denetim komisyonuna sunulan belgede şirket personeli ve şirket yöneticileri ile destek personeline ödenen net ücretin 1.149.825.778,69 TL olduğu, dolayısı ile % 40 hesabında, % 45,77 olarak gerçekleştiği anlaşılmıştır.





T.C.
ODUNPAZARI BELEDİYESİ
MECLİS KARARI

KARAR TARİHİ : 07 Mayıs 2026

Kararın Özü : 2025 Mali Yılı Bütçe Kesin Hesabı ve Taşınır Kesin Hesabı.

KARAR SAYISI : 179

2024 yılı Sayıştay Denetim Raporunda idarenin şirket personeli dahil toplam personel giderleri oranının % 69,89 olarak gerçekleştiği tespiti yapılmış olup, toplam personel sayısında 2024 yılına göre 98 kişilik artışın olduğu gerçeğinden hareket ile idarenin 2025 yılında da yasal mevzuata riayet etmediği tespiti yapılmıştır. Diğer hizmet alımları adı başlığında 2025 yılı için 12.751.000,00 TL öngördüğünüz ancak toplam 572,2 Milyon TL olarak gerçekleşen diğer hizmet alımlarınız, Şeffaflık diye diğer gelirler ve diğer giderler diye bir torbaya doldurduğunuz ancak ne olduğu sizce belli olan, biz meclis üyelerinin bilmediği şirket fatura içerikleri, organizasyon ve sanatçı faturaları, Yazılım adı altında alınan faturalar, otel hatta tamir bakım faturaları ortadadır.

Bütçeyi hazırlarken kendi şirketinizden hangi hizmeti almayı öngöremediniz de 12,7 Milyon tahmin ettiğiniz giderler 572 Milyon TL'si olarak gerçekleşti? Bu soruyu Tahmini bütçe ve Faaliyet Raporu görüşmelerimizde de sorduk ancak bir cevap bulamadık. 2 Milyar 836 Milyon tutarındaki gider bütçesinin % 22 si olan 630 Milyonu diğer giderler olarak yazıp meclisin önüne getirmenizi ve bunu muhasebe sisteminden kaynaklandığını ifade etmenizi ise kabul etmiyoruz. Gider bütçesinin 2023 yılında % 35, 2024 yılında % 45, 2025 yılında % 50 sini bulan bu hizmet alımları mutlaka kontrol altına alınmalı ve iç kontrolden geçirilmelidir. Belediye şirketi, Belediyeye her türlü hizmeti sunan özellikli bir firma ile yedek parça satan, tamir bakım yapan firmaların faturaları dikkatlice her yönüyle mutlaka kontrol edilmelidir.

Geriye kalan gider kalemleri içinde Mal alımları, Faiz Giderleri, Cari transferler, sermaye giderleri, sermaye transferleri, borç verme ve yedek ödeneklere ise 2025 yılı tahmin bütçelerinin 2.076.457.000,00 TL öngörüldüğü, ancak gerçekleşmenin 997.508.235,38 TL olduğu 1.037.883.764,62 TL ödenegin ise iptal edildiği, ödeneklerin ancak % 49 unun kullanıldığı % 51 inin ise iptal edildiği anlaşılmıştır. Bu kalemlerin toplam gider içindeki payları ise maalesef % 35 de kaldığı tespit edilmiştir.

Mal alımlarının 2025 yılı net ödeneginin 569.198.000,00 TL olduğu bu ödenegin 376.263.215,69 TL sınırı kullanıldığı, bu gider kalemi içinde Baskı ve Cilt giderlerine 8 Milyon 948 bin TL harcama yapılmasını doğru bulmadığımızı ifade ediyoruz. 2025 Yılında 50.000.000,00 TL öngörülen Faiz Giderleri net bütçe ödeneginin 91.000.000,00 TL sına çıkarıldığı bunun 90.164.972,90 TL sınırı kullanılarak bütçelemeye ciddi öngörüsüzlük yaşandığı, Cari transfer net bütçe ödeneginin 144.547.000,00 TL sına çıkarıldığı bunun 112.187.851,96 TL sınırı kullanılarak 32.359.148,04 TL sınırı iptal edilerek net ödenegin % 77,61 inin kullanıldığı, 2025 yılında sermaye giderlerine yani yatırımlara ayrılan kaynağın 956.515.000,00 TL olarak öngörüldüğü, net bütçe ödeneginin 952.015.000,00 TL sına düşürüldüğü bunun ise ancak 279.392.194,83 TL sınırı kullanılarak 672.622.805,17 TL sınırı iptal edildiği anlaşılmıştır.

Yatırıma ayrılan kaynağın % 71 ini iptal eden belediye yönetimini başarılı saymak eğer mümkünse siz kendi kendinizi başarılı sayın. Belediye yatırım konusunda tarihinin en kötü dönemini yaşamış ve yatırımda sınıfta kalmıştır. 2025 yılı tahmini bütçesinde 6.000,00 TL öngörülen Sermaye transferler net ödeneginin 140.006.000,00 TL sına çıkarıldığı bunun 139.500.000,00 TL sınırı kullanıldığı 506.000,00 TL sınırı ise iptal edildiği, 2025 yılında 6.000,00 TL öngörülen borç verme işleminde gerçekleşme olmadığı, 370.000.000,00 TL olarak öngörülen Yedek ödeneklerin 138.620.000,00 TL sına düşürüldüğü ancak kullanım olmadığı görülmüştür.

Halkın anlayacağı dilde bir örnek ile anlatmak gerekirse, 2025 yılında tahakkuk eden 3.480.163.785,21 TL gelir ile Belediye adedi 5 Milyondan 696 adet daire alabilirdi. Peki bu 696 daireye ne olmuş? 84 adedi Personel ve SGK Giderlerine, 75 adedi Mal alımlarına, 284 adedi hizmet alımlarına, 18 adedi Faiz giderlerine, 22 adedi Cari transferlere, 16'sı Belediye adına 40 adedi vatandaşa olmak üzere 56 adedinin yatırıma, 28 adedinin sermaye olarak şirkete, 2 adedinin iptal edildiği, 68 adet daire tahsilatının yapılamadığı 59 adedinin ise Hazır değerlerde olduğu görülmüştür. Şirket + faiz giderlerine ayrılan daire 46 adet vatandaşa ayrılan daire 40 adet daire sözün özü bu, 68 adet daire parası tahsil edilememiş bunun karşılığında otel hazır sıcak para olsun diye satılmıştır. Buradan hizmet alımlarına giden 284 daireyi de artık varın siz düşünün.

Yukarıdaki verilerden anlaşılacağı üzere 2025 yılı, Odunpazarı Halkının değil Odunpazarı A.Ş nin yılı olmuştur. İdare halka yatırım yapmak yerine Şirkete yatırım yapmayı tercih etmiş bu tercih dahi, şirketi düzlüğe çıkaramamıştır.





T.C.
ODUNPAZARI BELEDİYESİ
MECLİS KARARI

KARAR TARİHİ : 07 Mayıs 2026

Kararın Özü : 2025 Mali Yılı Bütçe Kesin Hesabı ve Taşınır Kesin Hesabı.

KARAR SAYISI : 179

Belediyeden aktarılan 139,5 Milyon TL kaynak şirket öz kaynaklarını düzeltememiş şirket bilançosunda görülen toplam 144,4 Milyon TL şirket zararı şirkete tekrar acil sermaye artırımı yapma zorunluluğu getirmiştir. Şirketin 1 yıllık geliri borçlarını ve giderlerini karşılayamaz haldedir.

Gelir tablosunda görülen 52 Milyonluk faaliyet giderlerinin ne olduğu ise acilen ilgililer tarafından sorgulanmalıdır. İşletme ve İştirakler Müdürlüğüne ait İktisadi işletmede 28,4 Milyon TL olan borçlar 57,8 milyona çıkmış dönemi ise 26,7 Milyon TL zarar ile kapatmış bilançosunda görülen zarar ise 49 Milyon TL'dir. Bu işletmenin yıllık cirosu 41,6 Milyon TL borçları + giderleri ise 126,2 Milyon TL'dir. Hesap ortada buyurun ödeyebilirsiniz ödeyin. Odunpazarı Danışmanlık A.Ş nin 2025 yılı net geliri 2.089.876,00 TL giderleri 3.681.760,43 TL zararı ise 1.514.857,27 TL'dir. Özkaynaklar toplamı - 3.073.116,84 TL sına düşmüş ve ciddi sermaye kaybı yaşadığı anlaşılmıştır. Borçlar+ giderler 7,4 Milyon TL, Gelir ise 2,2 Milyon TL hesap ortada buyurun ödeyin. Bu şirkette 2025 yılında gerçekleşen 2.044.837,93 TL genel giderlerin açılımı nedir? Bu şirkette kimler ne kadar huzur hakkı almaktadır?

Bu sorular acilen cevap bulmalı ve şirketin mali yapısı acilen düzeltilmelidir. İktisadi işletme hariç şirketler kanunen meclis denetimi dışı olabilir, ancak meclis yetkisinde olan sermaye artırımı gibi gündem maddeleri meclisin önüne geldiğinde gerekli hassasiyeti göstereceğimizden emin olabilirsiniz. Bu üç kuruluşun toplam bilanço zararları 198,4 Milyon TL'si, kısa vadeli borçlarının ise 382,6 Milyon TL'si olduğu, ciddi yönetim zaafiyeti içinde yönetilemez hale doğru gittikleri görülmektedir.

Burada artık Tasarruf genelgesini konuşup bahanelere sığınmayalım zira gelen para ortada 3.131.041.161,61 TL gelir nerelere harcanmış yukarıda izah etmeye çalıştım. Taşınır Kesin hesabında dikkate değer konular ise yıl içinde tüketilen tutarlar kadar bazı kalemlerde yılsonunda stok bulunmasıdır. Örneğin Kırtasiye yıl içinde tüketilen tutar 6.925.448,00 TL yılsonu stoku 6.323.993,00 TL'dir. Tıbbi Laboratuvar malzemesi yıl içinde kullanılan tutar 6.170.420,00 TL yılsonu stoku 4 Milyon TL'dir. Ziraî maddeler yıl içinde tüketilen tutar 7,6 Milyon TL yılsonu stoku 8,8 Milyon TL'dir. Yine bakım onarım yedek parça lastik giderleri yıl içi tüketim miktarı 141 Milyon TL Yılsonu stoku 43,5 Milyon TL'dir. Belediye tamir bakım değil de yedek parça ticareti yapıyor maşallah. Önerimiz stok kontrolünün acilen yapılmasıdır.

Sorun bellidir, mevcut kıt kaynaklar verimli ve etkin şekilde kullanılmamaktadır. Kaynaklar ne kadar artırılırsa artırılın devletten ne kadar çok gelirse gelsin siz etkin ve verimli bir şekilde kullanılmadıkça yatırıma kaynak bulamayacaksınız. Odunpazarı Belediyesinin stratejik planının idarenin amaç ve hedefleri bölümünde; Kaynaklarımızın elde edilmesi ve kullanılmasında tutumluluk prensibi oluşturacağız. Kaynaklarımızın kullanımında sürdürülebilir uygulamaları hayata geçireceğiz demenize rağmen, yukarıdaki açıklamalar ışığında, bu amaç ve hedeflerinizden uzak olduğunuz anlaşılmaktadır.

Bu gerekçelerle komisyon raporuna **karşı oy** vereceğimizi belirtir, karşı oy yazımızın plan ve bütçe komisyonu çoğunluk raporuna eklenmek üzere yüce meclisin bilgisine saygıyla arz ederiz. 07/05/2026

(Plan ve Bütçe Komisyonu Üyesi Şükrü AKBIYIK, Plan ve Bütçe Komisyonu Üyesi Özlem ÜNALIR)

Belediye Meclisimizce; Odunpazarı Belediyesinin 2025 Mali Yılı Bütçe Kesin Hesabı ve Taşınır Kesin Hesabı ile ilgili Plan ve Bütçe Komisyonu Raporu ve Karşı oy yazısı okundu. **İsim belirtilmek suretiyle, yapılan açık oylama neticesinde; Odunpazarı Belediyesinin 2025 Mali Yılı Bütçe Kesin Hesabı ve Taşınır Kesin Hesabının kabulüne,** 5393 sayılı Belediye Kanununun 18/b ve 64'üncü maddeleri ile Mahalli İdareler Bütçe ve Muhasebe Yönetmeliği'nin 40'ıncı ve 41'inci maddeleri, Taşınır Mal Yönetmeliği 35'inci maddesi gereğince;

"Oy çokluğu" ile karar verildi. (20 Kabul, 12 Ret, CHP Kabul, AKP Ret, MHP Ret)




Cahide TETİK
Divan Katibi


Mert EKE
Divan Katibi



T.C.
ODUNPAZARI BELEDİYESİ
MECLİS KARARI

KARAR TARİHİ : 04 Mayıs 2026

Kararın Özü : 2025 Mali Yılı Kesin Hesabı.

KARAR SAYISI : 151

MECLİS BAŞKANI : Av. Kazım KURT (Odunpazarı Belediye Başkanı)

DİVAN KATİPLERİ : Cahide TETİK-Mert EKE

MEVCUT ÜYELER : Av. Kazım KURT, Nihat ÇUHADAR, Haydar SAYLAN, Hüsnü KAPTAN, Ayhan TURAN, Ayhan SÜLÜK, Çağrı ÖZEÇOĞLU, Ali Haydar ÇELİK, Adnan Evren OLÇAY, Sibel YEŞİLDAL, Emre GENÇ, Uğur YILDIZ, Saffet ÇELEN, Mert EKE, Müberra ÇETİNKAYA, Figen KAHYA, Sebahattin TETİK, Melih KARAÇAY, Salim Alper KAYAR, Cenk SUNGUR, Mehmet KILIÇ, Cahide TETİK, Tufan MUT, Özlem ÜNALIR, Metin ÖZTÜRK, Ramazan KARAMANLI, Şükrü AKBIYIK, Hatice KAYA, Fahri ÜNLÜ, Yusuf KAVAKLI, Mehmet KEPEZ, Yüksel ALEM, Nevzat ASLAN, Berke AKYEL, Mustafa Enes SÜZEN.

İZİNLİ ÜYELER : İnci ŞENTUNA, Ali ENGİZ, İsa Melih BATUR.

MEVCUT ÜYE SAYISI : Meclis Başkanı dahil 35 kişi.

K A R A R

Başkanlığın 27/04/2026 tarih ve 16263402-843.03-204954 sayılı yazısı Divan Katibi Mert EKE tarafından okunarak, gereği görüldü.

Odunpazarı Belediyesi'nin 2025 Mali Yılı Bütçe Kesin Hesabı ve Taşınır Kesin Hesabı Encümen'de görüşülmüş ve buna dair hazırlanan rapor ekte sunulmuş olup, 2025 Yılı Bütçe Kesin Hesabının 5393 Sayılı Belediye Kanunu'nun 18/b ve 64. Maddeleri ile Mahalli İdareler Bütçe ve Muhasebe Yönetmeliği'nin 40.maddesi gereği ve Taşınır Mal Yönetmeliği 35. maddesi gereğince Taşınır Kesin Hesabı ile birlikte Belediye Meclisimizce görüşülerek karara bağlanması ile ilgili Başkanlık yazısının incelenmek üzere; **Plan ve Bütçe Komisyonuna havalesine;**

“Oy birliği” ile karar verildi.




Cahide TETİK
Divan Katibi


Mert EKE
Divan Katibi

E.C.

Karar Tarihi : 05/05/2026

PLAN VE BÜTÇE KOMİSYON RAPORU

Belediye Meclisimizin **04/05/2026** tarih ve **151** sayılı kararı ile komisyonumuza havale edilen, 2025 Mali Yılı Kesin Hesabı görüşüldü.

Kesin Hesabın, Mahalli İdareler Bütçe ve Muhasebe Yönetmeliği'nin 41'inci maddesinde sayılan;

- a) Bütçe Giderleri Kesin Hesap Cetveli (Örnek-29)
- b) Bütçe Gelirleri Kesin Hesap Cetveli (Örnek-30)
- c) Finansmanın Ekonomik Sınıflandırması Kesin Hesap Cetveli (Örnek-31)
- ç) Genel Mizan
- d) Bilanço
- e) Görev Yapan Muhasebe Yetkililerine Ait Liste cetvellerinden oluştuğu,

Mahalli İdareler Bütçe ve Muhasebe Yönetmeliği'nin 484. ve 485. maddelerinde belirtilen hükümlere uygun olarak gerek duyulan diğer belgelerin kesin hesaba bağlandığı,
Ayrıca, Taşınır Mal Yönetmeliği'nin 35. Maddesi doğrultusunda İdare Taşınır Mal Yönetimi Ayrıntılı Hesap Cetveli ile İdare Taşınır Mal Yönetim Hesabı İcmal Cetvelinin Bütçe Kesin Hesabına bağlandığı görülmüştür.

1. BÜTÇE GİDERLERİ

2025 Yılı Odunpazarı Belediyesi bütçe giderleri için öngörülen **4.250.000.000,00 TL** ödeneğin % **66,73**'ü kullanılarak **2.836.229.106,05 TL** gider gerçekleştirilmiştir.

Bütçe Giderlerinin harcama kalemlerine dağılımı şöyle olmuştur;

AÇIKLAMALAR	2025 BÜTÇE ÖDENEĞİ	2025 GERÇEKLEŞME	GERÇ. ORANI %
Bütçe Giderleri (Toplam)	4.250.000.000,00	2.836.229.106,05	%66,73
01 Personel Giderleri	521.430.000,00	378.782.228,52	72,64%
02 S.G.K. Devlet Primi Giderleri	71.543.000,00	38.704.858,47	54,10%
03 Mal ve Hizmet Alım Giderleri	2.156.453.000,00	1.797.496.999,37	83,35%
04 Faiz Giderleri	50.000.000,00	90.164.972,90	180,33%
05 Cari Transferler	124.047.000,00	112.187.851,96	90,44%
06 Sermaye Giderleri	956.515.000,00	279.392.194,83	29,21%
07 Sermaye Transferleri	6.000,00	139.500.000,00	2325000%
08 Borç Verme	6.000,00	0	0,00%
09 Yedek Ödenek	370.000.000,00		0,00%

2. BÜTÇE GELİRLERİ

2025 Yılı Odunpazarı Belediyesi bütçe gelirleri için 3.700.000.000,00 TL öngörülmuş, 3.131.041.161,61 TL net tahsilat gerçekleşmiş, bütçe gerçekleşme oranı %84,62 olmuştur. 2025 yılında toplam tahakkuk eden gelirin %89,96'sı tahsil edilmiştir.

Bütçe Gelirlerinin gelir kalemlerine dağılımı şöyle olmuştur;

AÇIKLAMALAR	2025 BÜTÇE ÖDENEĞİ	2025 GERÇEKLEŞME	GERÇ. ORANI %
Bütçe Gelirleri (Toplam)	3.700.000.000,00	3.131.041.161,61	84,62%
01 Vergi Gelirleri	527.335.000,00	371.989.418,79	70,54%
03 Teşebbüs ve Mülkiyet Gel.	448.371.000,00	386.188.683,66	86,13%
04 Özel Gel. Al. Bağ. ve Yard.	51.005.000,00	463.800,00	0,91%
05 Diğer Gelirler	2.572.285.000,00	2.057.050.560,88	79,97%
06 Sermaye Gelirleri	103.004.000,00	315.348.698,28	306,15%
09 Red ve İadeler (-)	-2.000.000,00		0,00%

3. FİNANSMANIN EKONOMİK SINIFLANDIRMASI

2025 yılında finansmanın ekonomik sınıflandırmasında 550.000.000 TL borçlanma öngörülmuş, özel bankalardan 91.028.623,83 TL borçlanma gerçekleşmiştir.

4. BİLANÇO

Bilançoda Belediyenin kısa ve uzun vadeli borçlar toplamının 663.103.325,06 TL olduğu görülmekte, belediye alacaklarının (Dönen ve Duran Varlıkların Faaliyet Alacakları) 294.085.684,35 TL olduğu anlaşılmaktadır.

5. MİZAN CETVELİ

Mizan cetvelinin, yevmiye defteri ile yardımcı defterlerden yararlanılarak ayrıntılı olarak ve ana hesap bazında hazırlandığı incelenmiştir.

6. TAŞINIR KESİN HESABI

Taşınır Mal Yönetmeliği'nin 35. maddesi doğrultusunda *İdare Taşınır Mal Yönetimi Ayrıntılı Hesap Cetveli* ile *İdare Taşınır Mal Yönetim Hesabı İcmal Cetveli*'nin, Bütçe Kesin Hesabı ekinde alınmış ve yönetmelik hükümlerine uygun tanzim edildiği anlaşılmıştır.

7. SONUÇ

Netice olarak bütçe kesin hesabının 5393 sayılı Belediye Kanunu'nun 64. ve Mahalli İdareler Bütçe ve Muhasebe Yönetmeliğinin 40. ve 41.maddeleri doğrultusunda usul ve esasa uygun olarak hazırlandığı, Taşınır Mal Yönetmeliği hükümlerince Taşınır Kesin Hesabının da kesin hesaba bağlandığı görüldüğünden;

2025 Mali Yılı Bütçe Kesin Hesabı ve Taşınır Kesin Hesabı, Plan ve Bütçe Komisyonumuzca **oyçokluğu** ile uygun görülmüştür.

Yüce Meclisin bilgilerine arz olunur.


Şaffet ÇELEN
Başkan


Ayhan TURAN
Başkan Vekili


Uğur YILDIZ
Üye

Karşı Oy :


Şükrü AKBIYIK
Üye


Özlem ÜNALIR
Üye



T.C.
ODUNPAZARI BELEDİYE BAŞKANLIĞI
Mali Hizmetler Müdürlüğü

Sayı : E-16263402-843.03-204954
Konu : 2025 Mali Yılı Kesin Hesabı

BAŞKANLIK MAKAMINA

Odunpazarı Belediyesi'nin 2025 Mali Yılı Bütçe Kesin Hesabı ve Taşınır Kesin Hesabı Encümen'de görüşülmüş ve buna dair hazırlanan rapor ekte sunulmuş olup, 2025 Yılı Bütçe Kesin Hesabının 5393 Sayılı Belediye Kanunu'nun 18/b ve 64. Maddeleri ile Mahalli İdareler Bütçe ve Muhasebe Yönetmeliği'nin 40.maddesi gereği ve Taşınır Mal Yönetmeliği 35. maddesi gereğince Taşınır Kesin Hesabı ile birlikte Belediye Meclisi'nce görüşülmesini arz ederim

Nuray SARICA
Mali Hizmetler Müdürü

Uygun görüşle arz ederim.
Necati SARICA
Belediye Başkan Yardımcısı

OLUR
Kazım KURT
Belediye Başkanı

Ek : 2025 Mali Yılı Kesin Hesabı

Bu belge, güvenli elektronik imza ile imzalanmıştır.

Doğrulama Kodu: ee21f9e6-84ac-49c0-927f-9f9fea209ca6

Doğrulama Linki: <https://www.turkiye.gov.tr/icisleri-belediye-ebys>

Adres: Yenidoğan Mahallesi Çamkoru Sokak No:2 Odunpazarı/Eskişehir
Telefon No: 2222133030 Faks No: (222)217 45 45
e-Posta: malihizmetler_md@odunpazarı.bel.tr İnternet Adresi:
<https://www.odunpazarı.bel.tr/mudurlukler?id=13>
Kep Adresi: odunpazarıbelediyesi@hs01.kep.tr

Bilgi için: İlter ANKARA
Şef
Telefon No: -





T.C.
ODUNPAZARI BELEDİYESİ
ENCÜMEN KARARI

Karar No : 654
Karar Tarihi : 21/04/2026
Evrak No : 203558
Geliş Tarihi : 15/04/2026

Müdürlüğü : Mali Hizmetler Müdürlüğü
Konusu : 2025 Mali Yılı Bütçe Kesin Hesabı Ve Taşınır Kesin Hesabı
Saati : 10:30

ÜYELER

Encümen Başkanı (Başkan Yardımcısı) : Adnan Evren OLÇAY
Üye : Sibel YEŞİLDAL
Üye : Melih KARAÇAY
Üye : Mehmet KILIÇ
Mali Hizmetler Müdürü : Nuray SARICA
Özel Kalem Müdürü : Bilge Lütfiye ÖZTÜRK
Temizlik İşleri Müdürü : İlker TEMEL

KARAR

Belediye Encümenimizin 16.04.2026 tarih ve 646 nolu kararı doğrultusunda Odunpazarı Belediyesinin 2025 Mali Yılı Bütçe Kesin Hesabı ve Taşınır Kesin Hesabı; 5393 sayılı Belediye Kanunu'nun 64. ve 34/a maddeleri ile Mahalli İdareler Bütçe ve Muhasebe Yönetmeliği'nin 40. maddesi gereğince incelenmiş olup, ekteki rapor düzenlenmiştir.

2025 Mali Yılı Bütçe Kesin Hesabı ve Taşınır Kesin Hesabı ile ilgili hazırlanan Encümen Raporunun, karara bağlanmak üzere Belediye Meclisine sunulmasına oybirliği ile karar verildi.


Adnan Evren OLÇAY
Encümen Başkanı
(Başkan Yardımcısı)


Sibel YEŞİLDAL
Üye


Melih KARAÇAY
Üye


Mehmet KILIÇ
Üye


Nuray SARICA
Mali Hizmetler Müdürü


Bilge Lütfiye ÖZTÜRK
Özel Kalem Müdürü


İlker TEMEL
Temizlik İşleri Müdürü

2025 MALİ YILI BÜTÇE KESİN HESABI ENCÜMEN RAPORU

Belediye Başkanlığınca 15.04.2026 tarih ve Z-16263402-843.03-203558 sayılı yazıları ve ekleri ile birlikte havale edilen; 2025 Mali Yılı Bütçe Kesin Hesabı encümenimiz tarafından 16.04.2026 – 21.04.2026 tarihlerinde 5393 sayılı Belediye Kanunu'nun 64. ve 34/a maddeleri ve Mahalli İdareler Bütçe ve Muhasebe Yönetmeliği'nin 40. maddesinin birinci fıkrasına istinaden incelenmiş ve yapılan görüşmelerde **2.836.229.106,05 ₺ Gider** ve **3.131.041.161,61 ₺ Gelir** gerçekleştiği tespit edilmiştir.

1) Odunpazarı Belediyesinin 2025 Mali Yılı Gider Bütçesi **4.250.000.000,00 ₺** olarak tahmin edilmiş ve **2.836.229.106,05 ₺** olarak gerçekleşmiştir. Gerçekleşme oranı % 66,73 ve harcama kalemlerine dağılımı ise aşağıdaki şekilde olmuştur.

HESAP ADI (BÜTÇE GİDERLERİ)	2025 BÜTÇE TAHMİNİ	2025 GERÇEKLEŞEN BÜTÇE GİDERİ	GERÇEKLEŞME ORANI (%)
PERSONEL GİDERLERİ	521.430.000,00 ₺	378.782.228,52 ₺	72,64 %
SOSYAL GÜVENLİK KURUMLARINA DEVLET PRİMİ GİDERLERİ	71.543.000,00 ₺	38.704.858,47 ₺	54,10 %
MAL VE HİZMET ALIM GİDERLERİ	2.156.453.000,00 ₺	1.797.496.999,37 ₺	83,35 %
FAİZ GİDERLERİ	50.000.000,00 ₺	90.164.972,90 ₺	180,33 %
CARİ TRANSFERLER	124.047.000,00 ₺	112.187.851,96 ₺	90,44 %
SERMAYE GİDERLERİ	956.515.000,00 ₺	279.392.194,83 ₺	29,21 %
SERMAYE TRANSFERLERİ	6.000,00 ₺	139.500.000,00 ₺	2325000 %
BORÇ VERME	6.000,00 ₺	0,00	0,00%
YEDEK ÖDENEKLER	370.000.000,00 ₺	0	0,00%
TOPLAM:	4.250.000.000,00 ₺	2.836.229.106,05 ₺	66,73 %

2) Odunpazarı Belediyesinin 2025 Mali Yılı Gelir Bütçesi **3.700.000.000,00 TL** olarak tahmin edilmiş ve **3.131.041.161,61 TL** olarak gerçekleşmiştir. Gerçekleşme oranı % 84,62 ve gelir kalemlerine dağılımı ise aşağıdaki şekilde olmuştur.

HESAP ADI (BÜTÇE GELİRLERİ)	2025 BÜTÇE TAHMİNİ	2025 GERÇEKLEŞEN BÜTÇE GELİRİ	GERÇEKLEŞME ORANI (%)
VERGİ GELİRLERİ	527.335.000,00 ₺	371.989.418,79	70,54 %
TEŞEBBÜS VE MÜLKİYET GELİRLERİ	448.371.000,00 ₺	386.188.683,66	86,13 %
ALINAN BAĞIŞ VE YARDIMLAR İLE ÖZEL GELİRLER	51.005.000,00 ₺	463.800,00	0,91 %
DİĞER GELİRLER	2.572.285.000,00 ₺	2.057.050.560,88	79,97 %
SERMAYE GELİRLERİ	103.004.000,00 ₺	315.348.698,28	306,15 %
RED VE İADELER (-)	-2.000.000,00 ₺		0,00 %
GENEL TOPLAM:	3.700.000.000,00 ₺	3.131.041.161,61	84,62 %

3) 2025 yılında finansmanın ekonomik sınıflandırmasında **550.000.000,00 TL** borçlanma öngörülmüş, özel bankalardan 91.028.623,83 TL borçlanma gerçekleşmiştir.

4) Taşınır Mal Yönetmeliği 35. maddesi gereği **İdare Taşınır Mal Yönetimi Ayrıntılı Hesap Cetveli** ile **İcmal Cetveli**, Bütçe Kesin Hesabına bağlanmıştır.

Kesin hesabın Mahalli İdareler Bütçe ve Muhasebe Yönetmeliği'nin 41. maddesine uygun olarak hazırlandığı görülmekle, iş bu rapor doğrultusunda 2025 Mali Yılı Bütçe Kesin Hesabı ve İdare Taşınır Mal Yönetimi Ayrıntılı Hesap Cetveli İle İcmal Cetveli belgelerinin karara bağlanmak üzere Belediye Meclisi'ne sunulmasına Encümenimizce oybirliği ile karar verilmiştir.

Adnan Evren OLCAY
Encümen Başkanı
(Başkan Yardımcısı)

Sibel YEŞİLDAL
Üye

Melih KARACAY
Üye

Mehmet KILIÇ
Üye

Nuray SARICA
Mali Hizmetler Müdürü

Bilge Lütfiye ÖZTÜRK
Özel Kalem Müdürü

İlker TEMEL
Temizlik İşleri Müdürü



T.C.
ODUNPAZARI BELEDİYESİ
ENCÜMEN KARARI

Karar No : 646
Karar Tarihi : 16/04/2026
Evrak No : 203558
Geliş Tarihi : 15/04/2026

Müdürlüğü : Mali Hizmetler Müdürlüğü
Konusu : 2025 Mali Yılı Bütçe Kesin Hesabı Ve Taşınır Kesin Hesabı
Toplantı Saati : 10:30

ÜYELER

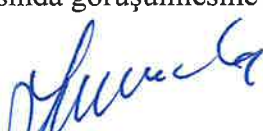
Encümen Başkanı (Başkan Yardımcısı) : Adnan Evren OLÇAY
Üye : Sibel YEŞİLDAL
Üye : Melih KARAÇAY
Üye : Mehmet KILIÇ
Mali Hizmetler Müdürü : Nuray SARICA
Özel Kalem Müdürü : Bilge Lutfiye ÖZTÜRK
Temizlik İşleri Müdürü : İlker TEMEL

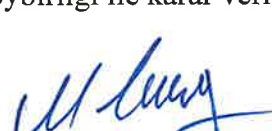
KARAR

5393 sayılı Belediye Kanununun 64. maddesi ve Mahalli İdareler Bütçe ve Muhasebe Yönetmeliğinin 40. maddesi uyarınca hazırlanan 2025 Mali Yılı Bütçe Kesin Hesabı ve Taşınır Kesin Hesabının; 5393 sayılı Belediye Kanununun 34. maddesi ile Mahalli İdareler Bütçe ve Muhasebe Yönetmeliğinin 40. maddesi gereğince, Odunpazarı Belediyesi 2025 Mali Yılı Bütçe Kesin Hesabı ve Taşınır Kesin Hesabı gündeme alınmıştır.

Encümen Üyelerine Odunpazarı Belediyesine ait 2025 Mali Yılı Bütçe Kesin Hesabı ve Taşınır Kesin Hesabını içeren kitapçık incelenmek üzere dağıtılmış olup, 21.04.2026 tarihinde Encümen toplantısında görüşülmesine oybirliği ile karar verildi.


Adnan Evren OLÇAY
Encümen Başkanı
(Başkan Yardımcısı)


Sibel YEŞİLDAL
Üye


Melih KARAÇAY
Üye


Mehmet KILIÇ
Üye


Nuray SARICA
Mali Hizmetler Müdürü


Bilge Lutfiye ÖZTÜRK
Özel Kalem Müdürü


İlker TEMEL
Temizlik İşleri Müdürü



T.C.
ODUNPAZARI BELEDİYE BAŞKANLIĞI
Mali Hizmetler Müdürlüğü

Sayı : Z-16263402-843.03-203558
Konu : 2025 Mali Yılı Kesin Hesabı

15.04.2026

BAŞKANLIK MAKAMINA

5393 Sayılı Belediye Kanunu'nun 64. maddesi ve Mahalli İdareler Bütçe ve Muhasebe Yönetmeliği'nin 40. maddesi uyarınca hazırlanan 2025 Mali Yılı Bütçe Kesin Hesabı ve Taşınır Kesin Hesabının, 5393 Sayılı Belediye Kanunu'nun 34. maddesi ile Mahalli İdareler Bütçe ve Muhasebe Yönetmeliğinin 40. maddesi gereğince Encümen'ce görüşülmesini Olurlarınıza arz ederim.

Nuray SARICA
Mali Hizmetler Müdürü

Uygun görüşle arz ederim.
Necati SARICA
Belediye Başkan Yardımcısı

OLUR
Kazım KURT
Belediye Başkanı

Ek : 2025 Mali Yılı Kesin Hesabı



İÇİNDEKİLER

SAYFA NO:

BÜTÇE GİDER KESİN HESAP CETVELİ (ÖRNEK-29)	1-15
BÜTÇE GELİR KESİN HESAP CETVELİ (ÖRNEK-30)	16-20
FINANSMANIN EKONOMİK SINIFLANDIRMASI KESİN HESAP CETVELİ (ÖRNEK-31)	21-22
MİZAN	23-28
BİLANÇO	29-31
GÖREV YAPAN MUHASEBE YETKİLİLERİNE AIT LİSTE	32
TEMEL MALİ TABLOLAR	33-71
İŞLETME VE İŞTİRAKLER MÜDÜRLÜĞÜ MALİ BİLGİLERİ	72-73
ODUNPAZARI İNŞ.SAĞ.TUR. VE TANITIM HİZM.TİC.VE.SAN.A.Ş. MALİ BİLGİLERİ	74-75
ODUNPAZARI DANIŞMANLIK EĞT.SAĞ. HİZM.VE SAN.TİC.A.Ş. MALİ BİLGİLERİ	76-77
TASINIR KESİN HESABI	78-91



T.C.

ODUNPAZARI BELEDİYE BAŞKANLIĞI

***2025 MALİ YILI BÜTÇE KESİN HESABI VE TAŞINIR
KESİN HESABI***

**BÜTÇE GİDERLERİ KESİN HESAP
CETVELİ**

Kurumsal Sınıflandırma	Fonksiyonel Sınıflandırma				F. Tipi	Eko Sınıf.	Açıklama	Bütçe ile Verilen Ödenek	Aktarmayla		Net Bütçe Ödeneği Toplamı	Bütçe Gideri Toplamı	Ödenen Bütçe Gideri	İptal Edilen Ödenek	Açık.
	I	II	III	IV					Eklenen (+)	Düşülen (-)					
46	26	17	2	1	1	1	Belediye ve Bağlı İdareler	4.250.000.000,00	449.896.836,47	449.896.836,47	4.250.000.000,00	2.836.229.106,05	2.836.229.106,05	1.413.770.893,95	
46	26	17	2	1	1	1	Eskişehir ili	4.250.000.000,00	449.896.836,47	449.896.836,47	4.250.000.000,00	2.836.229.106,05	2.836.229.106,05	1.413.770.893,95	
46	26	17	2	1	1	1	Odunpazarı	4.250.000.000,00	449.896.836,47	449.896.836,47	4.250.000.000,00	2.836.229.106,05	2.836.229.106,05	1.413.770.893,95	
46	26	17	2	1	1	1	ÖZEL KALEM MÜDÜRLÜĞÜ	38.006.000,00	290.000,00	290.000,00	38.296.000,00	21.200.858,14	21.200.858,14	17.095.141,86	
46	26	17	2	1	1	1	GENEL KAMU HİZMETLERİ	38.006.000,00	290.000,00	290.000,00	38.296.000,00	21.200.858,14	21.200.858,14	17.095.141,86	
46	26	17	2	1	1	1	Yasama ve Yürütme Organları, Finansal ve Mali İşler, Diş İşleri	38.006.000,00	290.000,00	290.000,00	38.296.000,00	21.200.858,14	21.200.858,14	17.095.141,86	
46	26	17	2	1	1	1	Yasama ve yürütme organları hizmetleri	38.006.000,00	290.000,00	290.000,00	38.296.000,00	21.200.858,14	21.200.858,14	17.095.141,86	
46	26	17	2	1	1	1	Yasama ve yürütme organları hizmetleri	38.006.000,00	290.000,00	290.000,00	38.296.000,00	21.200.858,14	21.200.858,14	17.095.141,86	
46	26	17	2	1	1	1	MAHALLI İDARELER	38.006.000,00	290.000,00	290.000,00	38.296.000,00	21.200.858,14	21.200.858,14	17.095.141,86	
46	26	17	2	1	1	1	PERSONEL GİDERLERİ	9.267.000,00			9.267.000,00	7.105.566,25	7.105.566,25	2.161.433,75	
46	26	17	2	1	1	1	MEMURLAR	6.527.000,00			6.527.000,00	5.084.348,05	5.084.348,05	1.442.651,95	
46	26	17	2	1	1	1	DIĞER PERSONEL	2.740.000,00			2.740.000,00	2.021.218,20	2.021.218,20	718.781,80	
46	26	17	2	1	1	1	SOSYAL GÜVENLİK KURUMLARINA DEVLET PRİMİ GİDERLERİ	914.000,00			914.000,00	530.370,88	530.370,88	383.629,12	
46	26	17	2	1	1	1	MEMURLAR	914.000,00			914.000,00	530.370,88	530.370,88	383.629,12	
46	26	17	2	1	1	1	MAL VE HİZMET ALIM GİDERLERİ	27.425.000,00			27.425.000,00	13.337.854,53	13.337.854,53	14.087.145,47	
46	26	17	2	1	1	1	TÜKETİME YÖNELİK MAL VE MALZEME ALIMLARI	140.000,00			140.000,00			140.000,00	
46	26	17	2	1	1	1	YOLLUKLAR	210.000,00			210.000,00	3.405,66	3.405,66	206.594,34	
46	26	17	2	1	1	1	GÖREV GİDERLERİ	80.000,00			80.000,00	27.813,95	27.813,95	52.186,05	
46	26	17	2	1	1	1	HİZMET ALIMLARI	1.945.000,00			1.945.000,00	46.288,00	46.288,00	1.898.712,00	
46	26	17	2	1	1	1	TEMSİL VE TANITMA GİDERLERİ	25.000.000,00			25.000.000,00	13.213.546,92	13.213.546,92	11.786.453,08	
46	26	17	2	1	1	1	MENKUL MAL,GAYRİMADDİ HAK ALIM, BAKIM VE ONARIM G	50.000,00			50.000,00	46.800,00	46.800,00	3.200,00	
46	26	17	2	1	1	1	CARİ TRANSFERLER	400.000,00			400.000,00	227.066,48	227.066,48	172.933,52	
46	26	17	2	1	1	1	KAR AMACI GÜTMEYEN KURULUŞLARA YAPILAN TRANSFERLE	400.000,00			400.000,00	227.066,48	227.066,48	172.933,52	
46	26	17	2	1	1	1	Yurtdışına Yapılan Transferler	290.000,00			290.000,00			290.000,00	
46	26	17	5	1	1	1	İNSAN KAYNAKLARI VE EĞİTİM MÜDÜRLÜĞÜ	407.117.000,00	40.100.000,00	40.100.000,00	447.117.000,00	431.261.386,81	431.261.386,81	15.855.613,19	
46	26	17	5	1	1	1	GENEL KAMU HİZMETLERİ	407.117.000,00	40.100.000,00	40.100.000,00	447.117.000,00	431.261.386,81	431.261.386,81	15.855.613,19	
46	26	17	5	1	1	1	Genel Hizmetler	407.117.000,00	40.100.000,00	40.100.000,00	447.117.000,00	431.261.386,81	431.261.386,81	15.855.613,19	
46	26	17	5	1	1	1	Genel personel hizmetleri	407.117.000,00	40.100.000,00	40.100.000,00	447.117.000,00	431.261.386,81	431.261.386,81	15.855.613,19	
46	26	17	5	1	1	1	Genel personel hizmetleri	407.117.000,00	40.100.000,00	40.100.000,00	447.117.000,00	431.261.386,81	431.261.386,81	15.855.613,19	
46	26	17	5	1	1	1	MAHALLI İDARELER	407.117.000,00	40.100.000,00	40.100.000,00	447.117.000,00	431.261.386,81	431.261.386,81	15.855.613,19	
46	26	17	5	1	1	1	PERSONEL GİDERLERİ	8.313.000,00	50.000,00	50.000,00	8.363.000,00	6.467.064,71	6.467.064,71	1.895.935,29	
46	26	17	5	1	1	1	MEMURLAR	5.060.000,00			5.060.000,00	4.386.670,14	4.386.670,14	673.329,86	
46	26	17	5	1	1	1	İŞÇİLER	2.273.000,00			2.273.000,00	1.098.355,93	1.098.355,93	1.174.644,07	
46	26	17	5	1	1	1	GEÇİCİ PERSONEL	980.000,00	50.000,00	50.000,00	1.030.000,00	982.038,64	982.038,64	47.961,36	
46	26	17	5	1	1	1	SOSYAL GÜVENLİK KURUMLARINA DEVLET PRİMİ GİDERLERİ	924.000,00	50.000,00	50.000,00	874.000,00	654.952,83	654.952,83	219.047,17	
46	26	17	5	1	1	1	MEMURLAR	709.000,00			609.000,00	418.770,66	418.770,66	190.229,34	
46	26	17	5	1	1	1	İŞÇİLER	215.000,00	50.000,00	50.000,00	265.000,00	236.182,17	236.182,17	28.817,83	
46	26	17	5	1	1	1	MAL VE HİZMET ALIM GİDERLERİ	397.880.000,00	40.000.000,00	40.000.000,00	437.880.000,00	424.139.369,27	424.139.369,27	13.740.630,73	
46	26	17	5	1	1	1	TÜKETİME YÖNELİK MAL VE MALZEME ALIMLARI	6.766.000,00			6.766.000,00	3.249.657,40	3.249.657,40	3.516.342,60	
46	26	17	5	1	1	1	YOLLUKLAR	252.000,00			252.000,00			252.000,00	
46	26	17	5	1	1	1	GÖREV GİDERLERİ	27.000,00			27.000,00			27.000,00	
46	26	17	5	1	1	1	HİZMET ALIMLARI	390.772.000,00	40.000.000,00	40.000.000,00	430.772.000,00	420.844.711,87	420.844.711,87	9.927.288,13	
46	26	17	5	1	1	1	MENKUL MAL,GAYRİMADDİ HAK ALIM, BAKIM VE ONARIM G	63.000,00			63.000,00	45.000,00	45.000,00	18.000,00	
46	26	17	7	8	1	1	BASIN YAYIN VE HALKLA İLİŞKİLER MÜDÜRLÜĞÜ	34.978.000,00	1.900.000,00	1.900.000,00	34.978.000,00	29.793.408,46	29.793.408,46	5.184.591,54	
46	26	17	7	8	1	1	DİNLENME, KÜLTÜR VE DİN HİZMETLERİ	34.978.000,00	1.900.000,00	1.900.000,00	34.978.000,00	29.793.408,46	29.793.408,46	5.184.591,54	
46	26	17	7	8	3	0	Yayın ve yayım hizmetleri	34.978.000,00	1.900.000,00	1.900.000,00	34.978.000,00	29.793.408,46	29.793.408,46	5.184.591,54	
46	26	17	7	8	3	0	Yayın ve yayım hizmetleri	34.978.000,00	1.900.000,00	1.900.000,00	34.978.000,00	29.793.408,46	29.793.408,46	5.184.591,54	
46	26	17	7	8	3	0	Yayın ve yayım hizmetleri	34.978.000,00	1.900.000,00	1.900.000,00	34.978.000,00	29.793.408,46	29.793.408,46	5.184.591,54	
46	26	17	7	8	3	0	MAHALLI İDARELER	34.978.000,00	1.900.000,00	1.900.000,00	34.978.000,00	29.793.408,46	29.793.408,46	5.184.591,54	

Kurumsal Sınıflandırma	Fonksiyonel Sınıflandırma				F. Eko Snf.		Açıklama	Bütçe İle Verilen Ödenek	Aktarmayla		Net Bütçe Ödenağı Toplamı	Bütçe Gideri Toplamı	Ödenen Bütçe Gideri	İptal Edilen Ödenek	Açk.
	I	II	III	IV	I	II			Eklenen (+)	Düşülen (-)					
46 26 17 7 8 3 0 0 5 1							PERSONEL GIDERLERİ	3.922.000,00	400.000,00		4.322.000,00	4.185.401,39	4.185.401,39	136.598,61	
46 26 17 7 8 3 0 0 5 1							MEMURLAR	3.921.000,00	400.000,00		4.321.000,00	4.185.401,39	4.185.401,39	135.598,61	
46 26 17 7 8 3 0 0 5 1							SÖZLEŞMELİ PERSONEL	1.000,00			1.000,00			1.000,00	
46 26 17 7 8 3 0 0 5 1							İşçiler								
46 26 17 7 8 3 0 0 5 2							SOSYAL GÜVENLİK KURUMLARINA DEVLET PRİMİ GIDERLERİ	550.000,00			550.000,00	330.336,67	330.336,67	219.663,33	
46 26 17 7 8 3 0 0 5 2							MEMURLAR	549.000,00			549.000,00	330.336,67	330.336,67	218.663,33	
46 26 17 7 8 3 0 0 5 2							SÖZLEŞMELİ PERSONEL	1.000,00			1.000,00			1.000,00	
46 26 17 7 8 3 0 0 5 2							İşçiler								
46 26 17 7 8 3 0 0 5 3							MAL VE HİZMET ALIM GIDERLERİ	30.506.000,00	1.500.000,00		30.106.000,00	25.277.670,40	25.277.670,40	4.828.329,60	
46 26 17 7 8 3 0 0 5 3							TÜKETİME YÖNELİK MAL VE MALZEME ALIMLARI	14.812.000,00			14.812.000,00	8.900.404,80	8.900.404,80	4.011.595,20	
46 26 17 7 8 3 0 0 5 3							YOLLUKLAR	36.000,00			36.000,00	18.710,00	18.710,00	17.290,00	
46 26 17 7 8 3 0 0 5 3							Görev Giderleri	6.000,00			6.000,00			6.000,00	
46 26 17 7 8 3 0 0 5 3							HİZMET ALIMLARI	15.156.000,00	1.500.000,00		16.656.000,00	15.984.035,60	15.984.035,60	671.964,40	
46 26 17 7 8 3 0 0 5 3							GENKUL MAL,GAYRIMADDİ HAK ALIM, BAKIM VE ONARIM G	496.000,00			496.000,00	374.520,00	374.520,00	121.480,00	
46 26 17 10 1 3 9 0 5 3							BİLGİ İŞLEM MÜDÜRLÜĞÜ	62.497.000,00			62.497.000,00	29.861.330,81	29.861.330,81	32.635.669,19	
46 26 17 10 1 3 9 0 5 3							GENEL KAMU HİZMETLERİ	62.497.000,00			62.497.000,00	29.861.330,81	29.861.330,81	32.635.669,19	
46 26 17 10 1 3 9 0 5 3							Genel Hizmetler	62.497.000,00			62.497.000,00	29.861.330,81	29.861.330,81	32.635.669,19	
46 26 17 10 1 3 9 0 5 3							Diğer genel hizmetler	62.497.000,00			62.497.000,00	29.861.330,81	29.861.330,81	32.635.669,19	
46 26 17 10 1 3 9 0 5 3							Diğer genel hizmetler	62.497.000,00			62.497.000,00	29.861.330,81	29.861.330,81	32.635.669,19	
46 26 17 10 1 3 9 0 5 5							MAHALLI İDARELER	62.497.000,00			62.497.000,00	29.861.330,81	29.861.330,81	32.635.669,19	
46 26 17 10 1 3 9 0 5 1							PERSONEL GIDERLERİ	9.995.000,00			9.995.000,00	8.969.318,81	8.969.318,81	1.024.681,19	
46 26 17 10 1 3 9 0 5 1							MEMURLAR	9.994.000,00			9.994.000,00	8.969.318,81	8.969.318,81	1.024.681,19	
46 26 17 10 1 3 9 0 5 1							Sözleşmeli Personel	1.000,00			1.000,00			1.000,00	
46 26 17 10 1 3 9 0 5 1							İŞÇİLER								
46 26 17 10 1 3 9 0 5 2							SOSYAL GÜVENLİK KURUMLARINA DEVLET PRİMİ GIDERLERİ	1.401.000,00			1.401.000,00	981.646,78	981.646,78	419.353,22	
46 26 17 10 1 3 9 0 5 2							MEMURLAR	1.400.000,00			1.400.000,00	981.646,78	981.646,78	418.353,22	
46 26 17 10 1 3 9 0 5 2							Sözleşmeli Personel	1.000,00			1.000,00			1.000,00	
46 26 17 10 1 3 9 0 5 2							İŞÇİLER								
46 26 17 10 1 3 9 0 5 3							MAL VE HİZMET ALIM GIDERLERİ	19.092.000,00			19.092.000,00	6.010.486,28	6.010.486,28	13.081.513,72	
46 26 17 10 1 3 9 0 5 3							TÜKETİME YÖNELİK MAL VE MALZEME ALIMLARI	7.507.000,00			7.507.000,00	622.087,20	622.087,20	6.884.912,80	
46 26 17 10 1 3 9 0 5 3							YOLLUKLAR	12.000,00			12.000,00	5.765,02	5.765,02	6.234,98	
46 26 17 10 1 3 9 0 5 3							Görev Giderleri	1.000,00			1.000,00			1.000,00	
46 26 17 10 1 3 9 0 5 3							HİZMET ALIMLARI	9.369.000,00			9.369.000,00	4.443.268,96	4.443.268,96	4.925.731,04	
46 26 17 10 1 3 9 0 5 3							GENKUL MAL,GAYRIMADDİ HAK ALIM, BAKIM VE ONARIM G	2.203.000,00			2.203.000,00	939.365,10	939.365,10	1.263.634,90	
46 26 17 10 1 3 9 0 5 6							SERMAYE GIDERLERİ	32.009.000,00			32.009.000,00	13.899.878,94	13.899.878,94	18.109.121,06	
46 26 17 10 1 3 9 0 5 6							MAMUL MAL ALIMLARI	21.006.000,00			21.006.000,00	5.843.651,75	5.843.651,75	15.162.348,25	
46 26 17 10 1 3 9 0 5 6							GAYRİ MADDİ HAK ALIMLARI	11.002.000,00			11.002.000,00	8.056.227,19	8.056.227,19	2.945.772,81	
46 26 17 10 1 3 9 0 5 6							GAYRİMENKUL SERMAYE ÜRETİM GIDERLERİ	1.000,00			1.000,00			1.000,00	
46 26 17 12							SPOR İŞLERİ MÜDÜRLÜĞÜ	12.535.000,00	7.100.000,00		19.035.000,00	14.923.015,84	14.923.015,84	4.111.984,16	
46 26 17 12 8 1							DİNLENME, KÜLTÜR VE DİN HİZMETLERİ	12.535.000,00	7.100.000,00		19.035.000,00	14.923.015,84	14.923.015,84	4.111.984,16	
46 26 17 12 8 1							Dinlenme ve Spor Hizmetleri	12.535.000,00	7.100.000,00		19.035.000,00	14.923.015,84	14.923.015,84	4.111.984,16	
46 26 17 12 8 1							Dinlenme ve spor hizmetleri	12.535.000,00	7.100.000,00		19.035.000,00	14.923.015,84	14.923.015,84	4.111.984,16	
46 26 17 12 8 1							Dinlenme ve spor hizmetleri	12.535.000,00	7.100.000,00		19.035.000,00	14.923.015,84	14.923.015,84	4.111.984,16	
46 26 17 12 8 1							MAHALLI İDARELER	12.535.000,00	7.100.000,00		19.035.000,00	14.923.015,84	14.923.015,84	4.111.984,16	
46 26 17 12 8 1							PERSONEL GIDERLERİ	6.203.000,00	600.000,00		6.803.000,00	4.623.196,28	4.623.196,28	1.579.803,72	
46 26 17 12 8 1							MEMURLAR	3.140.000,00	600.000,00		3.740.000,00	3.516.953,66	3.516.953,66	223.046,34	
46 26 17 12 8 1							İŞÇİLER	3.063.000,00	600.000,00		3.663.000,00	1.106.242,62	1.106.242,62	1.356.757,38	
46 26 17 12 8 1							SOSYAL GÜVENLİK KURUMLARINA DEVLET PRİMİ GIDERLERİ	1.082.000,00			1.082.000,00	589.837,52	589.837,52	492.162,48	
46 26 17 12 8 1							MEMURLAR	439.000,00			439.000,00	358.209,27	358.209,27	80.790,73	
46 26 17 12 8 1							İŞÇİLER	643.000,00			643.000,00	231.628,25	231.628,25	411.371,75	
46 26 17 12 8 1							MAL VE HİZMET ALIM GIDERLERİ	4.040.000,00			4.040.000,00	2.209.982,04	2.209.982,04	1.830.017,96	
46 26 17 12 8 1							TÜKETİME YÖNELİK MAL VE MALZEME ALIMLARI	2.685.000,00			2.685.000,00	1.704.462,60	1.704.462,60	980.537,40	

Kurumsal Sınıflandırma	Fonksiyonel Sınıflandırma				F. Tipi	Eko Snf.	Açıklama	Bütçe ile Verilen Ödenek	Aktarmayla		Net Bütçe Ödeneği Toplamı	Bütçe Gideri Toplamı	Ödenen Bütçe Gideri	İptal Edilen Ödenek	Açk.
	I	II	III	IV					Eklenen (+)	Düşülen (-)					
46 26 17 12 8 1 0 0 5 3 3					3	YOLLUKLAR	50.000,00				50.000,00		50.000,00		
46 26 17 12 8 1 0 0 5 3 4					4	Görev Giderleri	20.000,00				20.000,00		20.000,00		
46 26 17 12 8 1 0 0 5 3 5					5	HİZMET ALIMLARI	630.000,00				630.000,00	260.521,44	369.478,56		
46 26 17 12 8 1 0 0 5 3 7					7	MENKUL MAL,GAYRİMADDİ HAK ALIM, BAKIM VE ONARIM G	405.000,00				405.000,00	244.998,00	160.002,00		
46 26 17 12 8 1 0 0 5 3 8					8	GAYRİMENKUL MAL BAKIM VE ONARIM GİDERLERİ	250.000,00				250.000,00	7.500.000,00	250.000,00		
46 26 17 12 8 1 0 0 5 5					5	CARI TRANSFERLER	1.000.000,00			6.500.000,00	7.500.000,00	7.500.000,00			
46 26 17 12 8 1 0 0 5 3					3	KAR AMACI GÜTMİYEN KURULUŞLARA YAPILAN TRANSFERLE	1.000.000,00			6.500.000,00	7.500.000,00	7.500.000,00			
46 26 17 12 8 1 0 0 5 6					6	SERMAYE GİDERLERİ	210.000,00				210.000,00		210.000,00		
46 26 17 12 8 1 0 0 5 1					1	MAMUL MAL ALIMLARI	80.000,00				80.000,00		80.000,00		
46 26 17 12 8 1 0 0 5 6					6	GAYRİMENKUL SERMAYE ÜRETİM GİDERLERİ	30.000,00				30.000,00		30.000,00		
46 26 17 12 8 1 0 0 5 6					6	GAYRİMENKUL BÜYÜK ONARIM GİDERLERİ	100.000,00				100.000,00		100.000,00		
46 26 17 12 8 1 0 0 5 6					6	KADIN VE AİLE HİZMETLERİ MÜDÜRLÜĞÜ	28.169.000,00				28.169.000,00	12.257.862,63	15.911.137,37		
46 26 17 14 10						SOSYAL GÜVENLİK VE SOSYAL YARDIM HİZMETLERİ	28.169.000,00				28.169.000,00	12.257.862,63	15.911.137,37		
46 26 17 14 10 1					1	Hastalık ve Malulük Yardım Hizmetleri	120.000,00				120.000,00		120.000,00		
46 26 17 14 10 1 2					2	Malulük yardım hizmetleri	120.000,00				120.000,00		120.000,00		
46 26 17 14 10 1 2 5					5	Engellilerin Erşebilirliđinin Sağlanması Amacıyla Yapılacak Gid	120.000,00				120.000,00		120.000,00		
46 26 17 14 10 1 2 5 5					5	MAHALLİ İDARELER	120.000,00				120.000,00		120.000,00		
46 26 17 14 10 1 2 5 5 5					5	Cari Transferler	120.000,00				120.000,00		120.000,00		
46 26 17 14 10 1 2 5 5 5					5	Hane Halkına Yapılan Transferler	120.000,00				120.000,00		120.000,00		
46 26 17 14 10 9					9	Sınıflandırmaya Girmeyen Sosyal Güvenlik ve Sosyal Yardım H	28.049.000,00				28.049.000,00	12.257.862,63	15.791.137,37		
46 26 17 14 10 9 9					9	Sınıflandırmaya girmeyen sosyal güvenlik ve sosyal yardım hiz	28.049.000,00				28.049.000,00	12.257.862,63	15.791.137,37		
46 26 17 14 10 9 9 0					0	Sınıflandırmaya girmeyen sosyal güvenlik ve sosyal yardım hiz	28.049.000,00				28.049.000,00	12.257.862,63	15.791.137,37		
46 26 17 14 10 9 9 0 5					5	MAHALLİ İDARELER	28.049.000,00				28.049.000,00	12.257.862,63	15.791.137,37		
46 26 17 14 10 9 9 0 5 1					1	PERSONEL GİDERLERİ	8.441.000,00				8.441.000,00	4.571.946,68	3.869.053,32		
46 26 17 14 10 9 9 0 5 1					1	MEMURLAR	5.377.000,00				5.377.000,00	4.571.946,68	805.053,32		
46 26 17 14 10 9 9 0 5 1					1	Sözleşmeli Personel	1.000,00				1.000,00		1.000,00		
46 26 17 14 10 9 9 0 5 1					1	İşçiler	3.063.000,00				3.063.000,00		3.063.000,00		
46 26 17 14 10 9 9 0 5 2					2	SOSYAL GÜVENLİK KURUMLARINA DEVLET PRİMİ GİDERLERİ	1.396.000,00				1.396.000,00	394.542,97	1.001.457,03		
46 26 17 14 10 9 9 0 5 2					2	MEMURLAR	752.000,00				752.000,00	394.542,97	357.457,03		
46 26 17 14 10 9 9 0 5 2					2	Sözleşmeli Personel	1.000,00				1.000,00		1.000,00		
46 26 17 14 10 9 9 0 5 2					2	İşçiler	643.000,00				643.000,00		643.000,00		
46 26 17 14 10 9 9 0 5 3					3	MAL VE HİZMET ALIM GİDERLERİ	16.688.000,00				16.688.000,00	7.291.372,98	9.396.627,02		
46 26 17 14 10 9 9 0 5 3					3	TÜKETİME YÖNELİK MAL VE MALZEME ALIMLARI	14.957.000,00				14.957.000,00	6.140.708,07	8.816.291,93		
46 26 17 14 10 9 9 0 5 3					3	YOLLUKLAR	4.000,00				4.000,00		4.000,00		
46 26 17 14 10 9 9 0 5 3					3	Görev Giderleri	3.000,00				3.000,00		3.000,00		
46 26 17 14 10 9 9 0 5 3					3	HİZMET ALIMLARI	477.000,00				477.000,00	446.741,20	30.258,80		
46 26 17 14 10 9 9 0 5 3					3	MENKUL MAL,GAYRİMADDİ HAK ALIM, BAKIM VE ONARIM G	1.243.000,00				1.243.000,00	703.923,71	539.076,29		
46 26 17 14 10 9 9 0 5 3					3	Gayrimenkul Mal Bakım Ve Onarım Giderleri	4.000,00				4.000,00		4.000,00		
46 26 17 14 10 9 9 0 5 5					5	CARI TRANSFERLER	1.400.000,00				1.400.000,00		1.400.000,00		
46 26 17 14 10 9 9 0 5 5					5	HANE HALKINA YAPILAN TRANSFERLER	1.400.000,00				1.400.000,00		1.400.000,00		
46 26 17 14 10 9 9 0 5 6					6	Sermaye Giderleri	124.000,00				124.000,00		124.000,00		
46 26 17 14 10 9 9 0 5 6					6	Mamul Mal Alımları	122.000,00				122.000,00		122.000,00		
46 26 17 14 10 9 9 0 5 6					6	Menkul Malların Büyük Onarım Giderleri	1.000,00				1.000,00		1.000,00		
46 26 17 14 10 9 9 0 5 6					6	Gayrimenkul Büyük Onarım Giderleri	1.000,00				1.000,00		1.000,00		
46 26 17 20						ETÜD PROJE MÜDÜRLÜĞÜ	11.787.000,00			11.787.000,00					
46 26 17 20 1					1	GENEL KAMU HİZMETLERİ	11.787.000,00				11.787.000,00				
46 26 17 20 1 4					4	Temel Araştırma Hizmetleri	11.787.000,00				11.787.000,00				
46 26 17 20 1 4 9					9	Sınıflandırmaya girmeyen temel araştırma hizmetleri	11.787.000,00				11.787.000,00				
46 26 17 20 1 4 9 0					0	Sınıflandırmaya girmeyen temel araştırma hizmetleri	11.787.000,00				11.787.000,00				
46 26 17 20 1 4 9 0 5					5	MAHALLİ İDARELER	11.787.000,00				11.787.000,00				
46 26 17 20 1 4 9 0 5 1					1	PERSONEL GİDERLERİ	6.934.000,00				6.934.000,00				
46 26 17 20 1 4 9 0 5 1					1	MEMURLAR	6.932.000,00				6.932.000,00				

Kürumsal Sınıflandırma	Fonksiyonel Sınıflandırma				F. Eko Snf.	Açıklama	Bütçe İle Verilen Ödenek	Aktarmayla		Net Bütçe Ödeneği Toplamı	Bütçe Gideri Toplamı	Ödenen Bütçe Gideri	İptal Edilen Ödenek	Açk.
	I	II	III	IV				Eklenen (+)	Düşülen (-)					
46 26 17 20 1 4 9 0 5 1	1	4	9	0	5	1	2.000,00							
46 26 17 20 1 4 9 0 5 2	1	4	9	0	5	2	971.000,00		2.000,00					
46 26 17 20 1 4 9 0 5 2	1	4	9	0	5	2	970.000,00							
46 26 17 20 1 4 9 0 5 2	1	4	9	0	5	2	1.000,00							
46 26 17 20 1 4 9 0 5 3	1	4	9	0	5	3	581.000,00							
46 26 17 20 1 4 9 0 5 3	1	4	9	0	5	3	120.000,00							
46 26 17 20 1 4 9 0 5 3	1	4	9	0	5	3	27.000,00							
46 26 17 20 1 4 9 0 5 3	1	4	9	0	5	3	171.000,00							
46 26 17 20 1 4 9 0 5 3	1	4	9	0	5	3	247.000,00							
46 26 17 20 1 4 9 0 5 3	1	4	9	0	5	3	16.000,00							
46 26 17 20 1 4 9 0 5 3	1	4	9	0	5	3	301.000,00							
46 26 17 20 1 4 9 0 5 3	1	4	9	0	5	3	301.000,00							
46 26 17 20 1 4 9 0 5 3	1	4	9	0	5	3	3.000.000,00							
46 26 17 20 1 4 9 0 5 3	1	4	9	0	5	3	1.000.000,00							
46 26 17 20 1 4 9 0 5 3	1	4	9	0	5	3	2.000.000,00							
46 26 17 24 1 3 9 0 5 1	1	3	9	0	5	1	23.088.000,00	9.000.000,00		32.088.000,00	27.510.821,66	4.577.178,34		
46 26 17 24 1 3 9 0 5 1	1	3	9	0	5	1	23.088.000,00	9.000.000,00		32.088.000,00	27.510.821,66	4.577.178,34		
46 26 17 24 1 3 9 0 5 1	1	3	9	0	5	1	23.088.000,00	9.000.000,00		32.088.000,00	27.510.821,66	4.577.178,34		
46 26 17 24 1 3 9 0 5 1	1	3	9	0	5	1	23.088.000,00	9.000.000,00		32.088.000,00	27.510.821,66	4.577.178,34		
46 26 17 24 1 3 9 0 5 1	1	3	9	0	5	1	23.088.000,00	9.000.000,00		32.088.000,00	27.510.821,66	4.577.178,34		
46 26 17 24 1 3 9 0 5 1	1	3	9	0	5	1	9.096.000,00			9.096.000,00	6.114.229,05	2.981.770,95		
46 26 17 24 1 3 9 0 5 1	1	3	9	0	5	1	5.802.000,00			5.802.000,00	4.990.599,73	811.400,27		
46 26 17 24 1 3 9 0 5 1	1	3	9	0	5	1	2.000,00			2.000,00		2.000,00		
46 26 17 24 1 3 9 0 5 1	1	3	9	0	5	1	3.292.000,00			3.292.000,00	1.123.629,32	2.168.370,68		
46 26 17 24 1 3 9 0 5 1	1	3	9	0	5	1	1.241.000,00			1.241.000,00	754.153,17	486.846,83		
46 26 17 24 1 3 9 0 5 1	1	3	9	0	5	1	812.000,00			812.000,00	518.562,66	293.437,34		
46 26 17 24 1 3 9 0 5 1	1	3	9	0	5	1	1.000,00			1.000,00		1.000,00		
46 26 17 24 1 3 9 0 5 1	1	3	9	0	5	1	428.000,00			428.000,00	235.590,51	192.409,49		
46 26 17 24 1 3 9 0 5 1	1	3	9	0	5	1	12.751.000,00	9.000.000,00		21.751.000,00	20.642.439,44	1.108.560,56		
46 26 17 24 1 3 9 0 5 1	1	3	9	0	5	1	10.000,00			10.000,00		10.000,00		
46 26 17 24 1 3 9 0 5 1	1	3	9	0	5	1	86.000,00			86.000,00	21.113,80	64.886,20		
46 26 17 24 1 3 9 0 5 1	1	3	9	0	5	1	12.500.000,00	9.000.000,00		21.500.000,00	20.566.131,64	933.868,36		
46 26 17 24 1 3 9 0 5 1	1	3	9	0	5	1	85.000,00			85.000,00	55.194,00	29.806,00		
46 26 17 24 1 3 9 0 5 1	1	3	9	0	5	1	70.000,00			70.000,00		70.000,00		
46 26 17 31 1 1 1 0 5 1	1	1	1	0	5	1	24.817.000,00	2.300.000,00		25.117.000,00	19.442.119,56	5.674.880,44		
46 26 17 31 1 1 1 0 5 1	1	1	1	0	5	1	24.817.000,00	2.300.000,00		25.117.000,00	19.442.119,56	5.674.880,44		
46 26 17 31 1 1 1 0 5 1	1	1	1	0	5	1	24.817.000,00	2.300.000,00		25.117.000,00	19.442.119,56	5.674.880,44		
46 26 17 31 1 1 1 0 5 1	1	1	1	0	5	1	24.817.000,00	2.300.000,00		25.117.000,00	19.442.119,56	5.674.880,44		
46 26 17 31 1 1 1 0 5 1	1	1	1	0	5	1	24.817.000,00	2.300.000,00		25.117.000,00	19.442.119,56	5.674.880,44		
46 26 17 31 1 1 1 0 5 1	1	1	1	0	5	1	21.120.000,00	1.680.000,00		21.120.000,00	16.082.152,51	5.037.847,49		
46 26 17 31 1 1 1 0 5 1	1	1	1	0	5	1	7.248.000,00			7.248.000,00	3.970.687,60	3.277.312,40		
46 26 17 31 1 1 1 0 5 1	1	1	1	0	5	1	9.872.000,00			9.872.000,00	6.451.314,43	1.740.685,57		
46 26 17 31 1 1 1 0 5 1	1	1	1	0	5	1	1.680.000,00			1.680.000,00	5.660.150,48	19.849,52		
46 26 17 31 1 1 1 0 5 1	1	1	1	0	5	1	320.000,00			320.000,00	1.958.983,02	342.016,98		
46 26 17 31 1 1 1 0 5 1	1	1	1	0	5	1	1.015.000,00			1.015.000,00	461.670,81	233.329,19		
46 26 17 31 1 1 1 0 5 1	1	1	1	0	5	1	1.286.000,00			1.286.000,00	1.497.312,21	108.687,79		
46 26 17 31 1 1 1 0 5 1	1	1	1	0	5	1	1.396.000,00			1.396.000,00	1.400.984,03	295.015,97		
46 26 17 31 1 1 1 0 5 1	1	1	1	0	5	1	46.000,00			46.000,00		46.000,00		
46 26 17 31 1 1 1 0 5 1	1	1	1	0	5	1	40.000,00			40.000,00		40.000,00		
46 26 17 31 1 1 1 0 5 1	1	1	1	0	5	1	10.000,00			10.000,00	3.440,00	6.560,00		

Kürumsal Sınıflandırma	Fonksiyonel Sınıflandırma				F. Tipi	Eko Snf.	Açıklama	Bütçe İle Verilen Ödenek		Aktarmayla		Net Bütçe Ödeneği Toplamı	Bütçe Gideri Toplamı	Ödenen Bütçe Gideri	İhtil Edilen Ödenek	Açk.
	I	II	III	IV				I	II	Eklenen (+)	Düşülen (-)					
46 26 17 31	1	1	1	0	5	3	HİZMET ALIMLARI	1.100.000,00	300.000,00		1.400.000,00	1.397.544,03	2.455,97			
46 26 17 31	1	1	1	0	5	3	MENKUL MAL,GAYRIMADDİ HAK ALIM, BAKIM VE ONARIM G	200.000,00			200.000,00		200.000,00			
46 26 17 32	1	1	1	0	5	3	MALİ HİZMETLER MÜDÜRLÜĞÜ	595.482.000,00	204.952.000,00	254.630.000,00	545.804.000,00	360.027.418,85	185.776.581,15			
46 26 17 32	1	1	1	0	5	3	GENEL KAMU HİZMETLERİ	595.482.000,00	204.952.000,00	254.630.000,00	545.804.000,00	360.027.418,85	185.776.581,15			
46 26 17 32	1	1	1	2	0	0	Yasama ve Yürütme Organları, Finansal ve Mali İşler, Dışişleri	595.482.000,00	204.952.000,00	254.630.000,00	545.804.000,00	360.027.418,85	185.776.581,15			
46 26 17 32	1	1	1	2	0	0	Finansal ve mali işler ve hizmetler	595.482.000,00	204.952.000,00	254.630.000,00	545.804.000,00	360.027.418,85	185.776.581,15			
46 26 17 32	1	1	1	2	0	0	Finansal ve mali işler ve hizmetler	595.482.000,00	204.952.000,00	254.630.000,00	545.804.000,00	360.027.418,85	185.776.581,15			
46 26 17 32	1	1	1	2	0	0	MAHALLI İDARELER	45.035.000,00	7.283.000,00		52.318.000,00	40.176.855,87	12.141.144,13			
46 26 17 32	1	1	1	2	0	0	PERSONEL GİDERLERİ	29.602.000,00	7.283.000,00		36.885.000,00	31.626.463,88	5.258.536,12			
46 26 17 32	1	1	1	2	0	0	MEMURLAR	15.433.000,00			15.433.000,00	8.550.391,99	6.882.608,01			
46 26 17 32	1	1	1	2	0	0	İŞÇİLER	6.127.000,00	1.219.000,00		7.346.000,00	4.578.332,32	2.767.667,68			
46 26 17 32	1	1	1	2	0	0	SOSYAL GÜVENLİK KURUMLARINA DEVLET PRİMİ GİDERLERİ	4.200.000,00	1.219.000,00		5.419.000,00	3.622.192,77	1.796.807,23			
46 26 17 32	1	1	1	2	0	0	MEMURLAR	1.927.000,00			1.927.000,00	956.139,55	970.860,45			
46 26 17 32	1	1	1	2	0	0	İŞÇİLER	61.197.000,00	1.450.000,00		39.397.000,00	25.023.952,98	14.373.047,02			
46 26 17 32	1	1	1	2	0	0	MAL VE HİZMET ALIM GİDERLERİ	30.003.000,00			30.003.000,00	23.014.929,14	6.988.070,86			
46 26 17 32	1	1	1	2	0	0	TÜKETİME YÖNELİK MAL VE MALZEME ALIMLARI	6.000,00			6.000,00		6.000,00			
46 26 17 32	1	1	1	2	0	0	YOLLUKLAR	30.200.000,00			30.200.000,00	3.478,53	6.946.521,47			
46 26 17 32	1	1	1	2	0	0	GÖREV GİDERLERİ	682.000,00	1.450.000,00		2.132.000,00	1.964.845,31	167.154,69			
46 26 17 32	1	1	1	2	0	0	HİZMET ALIMLARI	306.000,00			306.000,00	40.700,00	265.300,00			
46 26 17 32	1	1	1	2	0	0	MENKUL MAL,GAYRIMADDİ HAK ALIM, BAKIM VE ONARIM G	50.000.000,00	41.000.000,00		91.000.000,00	90.164.972,90	835.027,10			
46 26 17 32	1	1	1	2	0	0	FAİZ GİDERLERİ	50.000.000,00	41.000.000,00		91.000.000,00	90.164.972,90	835.027,10			
46 26 17 32	1	1	1	2	0	0	DIĞER İÇ BORÇ FAİZ GİDERLERİ	63.121.000,00	14.000.000,00		77.121.000,00	60.583.304,78	16.537.695,22			
46 26 17 32	1	1	1	2	0	0	CARI TRANSFERLER	28.000.000,00			28.000.000,00	11.544.554,57	16.455.445,43			
46 26 17 32	1	1	1	2	0	0	GÖREV ZARARLARI	12.100.000,00	900.000,00		13.000.000,00	12.993.093,61	6.906,39			
46 26 17 32	1	1	1	2	0	0	KAR AMACI GÜTMEYEN KURULUŞLARA YAPILAN TRANSFERLE	23.021.000,00	13.100.000,00		36.121.000,00	36.045.656,60	75.343,40			
46 26 17 32	1	1	1	2	0	0	GELİRLERDEN AYRILAN PAYLAR	1.000,00	140.000.000,00		140.001.000,00	139.500.000,00	501.000,00			
46 26 17 32	1	1	1	2	0	0	SERMAYE TRANSFERLERİ	1.000,00	140.000.000,00		140.001.000,00	139.500.000,00	501.000,00			
46 26 17 32	1	1	1	2	0	0	YURTIÇI SERMAYE TRANSFERLERİ	1.000,00			1.000,00		1.000,00			
46 26 17 32	1	1	1	2	0	0	Borç Verme	1.000,00			1.000,00		1.000,00			
46 26 17 32	1	1	1	2	0	0	Yurtiçi Borç Verme	370.000.000,00			370.000.000,00	231.380.000,00	138.620.000,00			
46 26 17 32	1	1	1	2	0	0	YEDEK ÖDENEKLER	370.000.000,00			370.000.000,00	231.380.000,00	138.620.000,00			
46 26 17 32	1	1	1	2	0	0	YEDEK ÖDENEK	8.502.000,00			8.502.000,00					
46 26 17 33	1	1	1	2	0	0	STRATEJİ GELİŞTİRME MÜDÜRLÜĞÜ	8.502.000,00			8.502.000,00					
46 26 17 33	1	1	1	2	0	0	GENEL KAMU HİZMETLERİ	8.502.000,00			8.502.000,00					
46 26 17 33	1	1	1	2	0	0	Yasama ve Yürütme Organları, Finansal ve Mali İşler, Dışişleri	8.502.000,00			8.502.000,00					
46 26 17 33	1	1	1	2	0	0	Finansal ve mali işler ve hizmetler	8.502.000,00			8.502.000,00					
46 26 17 33	1	1	1	2	0	0	Finansal ve mali işler ve hizmetler	8.502.000,00			8.502.000,00					
46 26 17 33	1	1	1	2	0	0	MAHALLI İDARELER	7.283.000,00			7.283.000,00					
46 26 17 33	1	1	1	2	0	0	PERSONEL GİDERLERİ	7.283.000,00			7.283.000,00					
46 26 17 33	1	1	1	2	0	0	MEMURLAR	1.019.000,00			1.019.000,00					
46 26 17 33	1	1	1	2	0	0	SOSYAL GÜVENLİK KURUMLARINA DEVLET PRİMİ GİDERLERİ	1.019.000,00			1.019.000,00					
46 26 17 33	1	1	1	2	0	0	MEMURLAR	200.000,00			200.000,00					
46 26 17 33	1	1	1	2	0	0	MAL VE HİZMET ALIM GİDERLERİ	15.000,00			15.000,00					
46 26 17 33	1	1	1	2	0	0	TÜKETİME YÖNELİK MAL VE MALZEME ALIMLARI	15.000,00			15.000,00					
46 26 17 33	1	1	1	2	0	0	YOLLUKLAR	95.000,00			95.000,00					
46 26 17 33	1	1	1	2	0	0	HİZMET ALIMLARI	75.000,00			75.000,00					
46 26 17 33	1	1	1	2	0	0	MENKUL MAL,GAYRIMADDİ HAK ALIM, BAKIM VE ONARIM G	4.000.000,00	4.000.000,00		8.000.000,00	140.211.588,96	45.225.411,04			
46 26 17 34	1	1	1	2	0	0	DESTEK HİZMETLERİ MÜDÜRLÜĞÜ	185.437.000,00	4.000.000,00	4.000.000,00	185.437.000,00	140.211.588,96	45.225.411,04			
46 26 17 34	1	1	1	2	0	0	GENEL KAMU HİZMETLERİ	86.937.000,00	4.000.000,00	4.000.000,00	86.937.000,00	68.432.375,52	18.504.624,48			
46 26 17 34	1	1	1	2	0	0	Genel Hizmetler	86.937.000,00	4.000.000,00	4.000.000,00	86.937.000,00	68.432.375,52	18.504.624,48			
46 26 17 34	1	1	1	2	0	0	Diğer genel hizmetler	86.937.000,00	4.000.000,00	4.000.000,00	86.937.000,00	68.432.375,52	18.504.624,48			
46 26 17 34	1	1	1	2	0	0	Diğer genel hizmetler	86.937.000,00	4.000.000,00	4.000.000,00	86.937.000,00	68.432.375,52	18.504.624,48			

Kurumsal Sınıflandırma	Fonksiyonel Sınıflandırma	F. Tipi	Eko Snf.		Açıklama	Bütçe ile Verilen Ödenek	Aktarmayla		Net Bütçe Ödeneği Toplamı	Bütçe Gideri Toplamı	Ödenen Bütçe Gideri	İhtil Edilen Ödenek	Açk.
			I	II			Eklenen (+)	Düşülen (-)					
46 26 17 34 1 3 9 0 5	MAHALLI İDARELER					86.937.000,00	4.000.000,00	4.000.000,00	86.937.000,00	68.432.375,52	68.432.375,52	18.504.624,48	
46 26 17 34 1 3 9 0 5 1	PERSONEL GİDERLERİ					15.565.000,00			15.565.000,00	11.201.769,84	11.201.769,84	4.363.230,16	
46 26 17 34 1 3 9 0 5 1 1	MEMURLAR					13.521.000,00			13.521.000,00	11.201.769,84	11.201.769,84	2.319.230,16	
46 26 17 34 1 3 9 0 5 1 3	İŞÇİLER					2.044.000,00			2.044.000,00			2.044.000,00	
46 26 17 34 1 3 9 0 5 2	SOSYAL GÜVENLİK KURUMLARINA DEVLET PRİMİ GİDERLERİ					2.322.000,00			2.322.000,00	1.242.373,37	1.242.373,37	1.079.626,63	
46 26 17 34 1 3 9 0 5 2 1	MEMURLAR					1.894.000,00			1.894.000,00	1.242.373,37	1.242.373,37	651.626,63	
46 26 17 34 1 3 9 0 5 2 3	İŞÇİLER					428.000,00			428.000,00			428.000,00	
46 26 17 34 1 3 9 0 5 3	MAL VE HİZMET ALIM GİDERLERİ					67.150.000,00	4.000.000,00	4.000.000,00	67.150.000,00	55.079.277,81	55.079.277,81	12.070.722,19	
46 26 17 34 1 3 9 0 5 3 2	TÜKETİME YÖNELİK MAL VE MALZEME ALIMLARI					56.150.000,00		4.000.000,00	52.150.000,00	43.517.410,01	43.517.410,01	8.632.589,99	
46 26 17 34 1 3 9 0 5 3 3	YOLLUKLAR					200.000,00			200.000,00			200.000,00	
46 26 17 34 1 3 9 0 5 3 4	Görev Giderleri					50.000,00			50.000,00			50.000,00	
46 26 17 34 1 3 9 0 5 3 5	HİZMET ALIMLARI					3.200.000,00			3.200.000,00	1.095.651,20	1.095.651,20	2.104.348,80	
46 26 17 34 1 3 9 0 5 3 7	MENKUL MAL, GAYRİMADDİ HAK ALIM, BAKIM VE ONARIM G					5.500.000,00	2.000.000,00	2.000.000,00	7.500.000,00	7.373.816,60	7.373.816,60	126.183,40	
46 26 17 34 1 3 9 0 5 3 8	GAYRİMENKUL MAL BAKIMI VE ONARIM GİDERLERİ					2.050.000,00			4.050.000,00	3.092.400,00	3.092.400,00	957.600,00	
46 26 17 34 1 3 9 0 5 6	SERMAYE GİDERLERİ					1.900.000,00			1.900.000,00	908.954,50	908.954,50	991.045,50	
46 26 17 34 1 3 9 0 5 6 1	MAMUL MAL ALIMLARI					1.850.000,00			1.850.000,00	908.954,50	908.954,50	941.045,50	
46 26 17 34 1 3 9 0 5 6 7	GAYRİMENKUL BÜYÜK ONARIM GİDERLERİ					50.000,00			50.000,00			50.000,00	
46 26 17 34 1 3 9 0 5 6 7	KAMU DÜZENİ VE GÜVENLİK HİZMETLERİ					98.500.000,00			98.500.000,00	71.779.213,44	71.779.213,44	26.720.786,56	
46 26 17 34 1 3 9 0 5 6 7	Güvenlik Hizmetleri					98.500.000,00			98.500.000,00	71.779.213,44	71.779.213,44	26.720.786,56	
46 26 17 34 1 3 9 0 5 6 7	Kurumsal güvenlik hizmetleri					98.500.000,00			98.500.000,00	71.779.213,44	71.779.213,44	26.720.786,56	
46 26 17 34 1 3 9 0 5 6 7	Kurumsal güvenlik hizmetleri					98.500.000,00			98.500.000,00	71.779.213,44	71.779.213,44	26.720.786,56	
46 26 17 34 1 3 9 0 5 6 7	MAHALLI İDARELER					98.500.000,00			98.500.000,00	71.779.213,44	71.779.213,44	26.720.786,56	
46 26 17 34 1 3 9 0 5 6 7	MAL VE HİZMET ALIM GİDERLERİ					98.500.000,00			98.500.000,00	71.779.213,44	71.779.213,44	26.720.786,56	
46 26 17 34 1 3 9 0 5 6 7	HİZMET ALIMLARI					98.500.000,00			98.500.000,00	71.779.213,44	71.779.213,44	26.720.786,56	
46 26 17 35	ZABITA MÜDÜRLÜĞÜ					105.629.000,00	150.000,00	150.000,00	105.629.000,00	80.989.340,93	80.989.340,93	24.639.659,07	
46 26 17 35 3	KAMU DÜZENİ VE GÜVENLİK HİZMETLERİ					105.629.000,00	150.000,00	150.000,00	105.629.000,00	80.989.340,93	80.989.340,93	24.639.659,07	
46 26 17 35 3 9	Sınıflandırmaya Girmeyen Kamu Düzeni ve Güvenlik Hizmetleri					105.629.000,00	150.000,00	150.000,00	105.629.000,00	80.989.340,93	80.989.340,93	24.639.659,07	
46 26 17 35 3 9 9	Sınıflandırmaya girmeyen kamu düzeni ve güvenlik hizmetleri					105.629.000,00	150.000,00	150.000,00	105.629.000,00	80.989.340,93	80.989.340,93	24.639.659,07	
46 26 17 35 3 9 9 0	Sınıflandırmaya girmeyen kamu düzeni ve güvenlik hizmetleri					105.629.000,00	150.000,00	150.000,00	105.629.000,00	80.989.340,93	80.989.340,93	24.639.659,07	
46 26 17 35 3 9 9 0 5	MAHALLI İDARELER					105.629.000,00	150.000,00	150.000,00	105.629.000,00	80.989.340,93	80.989.340,93	24.639.659,07	
46 26 17 35 3 9 9 0 5 1	PERSONEL GİDERLERİ					90.911.000,00			90.911.000,00	73.152.181,35	73.152.181,35	17.758.818,65	
46 26 17 35 3 9 9 0 5 1 1	MEMURLAR					88.640.000,00			88.640.000,00	72.091.534,34	72.091.534,34	16.548.465,66	
46 26 17 35 3 9 9 0 5 1 3	İŞÇİLER					2.271.000,00			2.271.000,00	1.060.647,01	1.060.647,01	1.210.352,99	
46 26 17 35 3 9 9 0 5 2	SOSYAL GÜVENLİK KURUMLARINA DEVLET PRİMİ GİDERLERİ					12.904.000,00	100.000,00	100.000,00	12.904.000,00	7.025.998,85	7.025.998,85	5.878.001,15	
46 26 17 35 3 9 9 0 5 2 1	MEMURLAR					12.689.000,00			12.589.000,00	6.796.979,05	6.796.979,05	5.792.020,95	
46 26 17 35 3 9 9 0 5 2 3	İŞÇİLER					215.000,00	100.000,00	100.000,00	315.000,00	229.019,80	229.019,80	85.980,20	
46 26 17 35 3 9 9 0 5 3	MAL VE HİZMET ALIM GİDERLERİ					1.146.000,00	50.000,00	50.000,00	1.096.000,00	568.520,00	568.520,00	527.480,00	
46 26 17 35 3 9 9 0 5 3 2	TÜKETİME YÖNELİK MAL VE MALZEME ALIMLARI					188.000,00			188.000,00	55.321,73	55.321,73	132.678,27	
46 26 17 35 3 9 9 0 5 3 3	YOLLUKLAR					75.000,00			75.000,00	76.845,00	76.845,00	8.155,00	
46 26 17 35 3 9 9 0 5 3 4	GÖREV GİDERLERİ					35.000,00			35.000,00	18.494,00	18.494,00	56.506,00	
46 26 17 35 3 9 9 0 5 3 5	HİZMET ALIMLARI					370.000,00			370.000,00	91.980,00	91.980,00	278.020,00	
46 26 17 35 3 9 9 0 5 3 7	MENKUL MAL, GAYRİMADDİ HAK ALIM, BAKIM VE ONARIM G					497.629.000,00	6.000.000,00	6.000.000,00	497.629.000,00	413.831.538,22	413.831.538,22	83.797.461,78	
46 26 17 36	TEMİZLİK İŞLERİ MÜDÜRLÜĞÜ					497.629.000,00	6.000.000,00	6.000.000,00	497.629.000,00	413.831.538,22	413.831.538,22	83.797.461,78	
46 26 17 36 5	ÇEVRE KORUMA HİZMETLERİ					497.629.000,00	6.000.000,00	6.000.000,00	497.629.000,00	413.831.538,22	413.831.538,22	83.797.461,78	
46 26 17 36 5 1	Atık Yönetimi Hizmetleri					497.629.000,00	6.000.000,00	6.000.000,00	497.629.000,00	413.831.538,22	413.831.538,22	83.797.461,78	
46 26 17 36 5 1 0	Atık yönetimi hizmetleri					497.629.000,00	6.000.000,00	6.000.000,00	497.629.000,00	413.831.538,22	413.831.538,22	83.797.461,78	
46 26 17 36 5 1 0 0	Atık yönetimi hizmetleri					497.629.000,00	6.000.000,00	6.000.000,00	497.629.000,00	413.831.538,22	413.831.538,22	83.797.461,78	
46 26 17 36 5 1 0 0 5	MAHALLI İDARELER					12.706.000,00			12.706.000,00	9.334.813,53	9.334.813,53	3.371.186,47	
46 26 17 36 5 1 0 0 5 1	PERSONEL GİDERLERİ					8.162.000,00			8.162.000,00	7.204.999,10	7.204.999,10	957.000,90	
46 26 17 36 5 1 0 0 5 1 2	MEMURLAR					1.000,00			1.000,00			1.000,00	
46 26 17 36 5 1 0 0 5 1 3	İŞÇİLER					4.543.000,00			4.543.000,00	2.129.814,43	2.129.814,43	2.413.185,57	

Kurumsal Sınıflandırma	Fonksiyonel Sınıflandırma	F. Eko Snf.		Bütçe İle Verilen Ödenek	Aktarmayla		Net Bütçe Ödenağı Toplamı	Bütçe Gideri Toplamı	Ödenen Bütçe Gideri	İptal Edilen Ödenek	Açk.
		I	II		Eklenen (+)	Düşülen (-)					
46 26 17 37 7	SAĞLIK HİZMETLERİ	1	1	19.379.000,00			19.379.000,00	11.281.362,79	11.281.362,79	8.097.637,21	
46 26 17 37 7 4	Halk sağlığı hizmetleri	4	4	19.379.000,00			19.379.000,00	11.281.362,79	11.281.362,79	8.097.637,21	
46 26 17 37 7 4 0	Halk sağlığı hizmetleri	4	0	19.379.000,00			19.379.000,00	11.281.362,79	11.281.362,79	8.097.637,21	
46 26 17 37 7 4 0 0	Halk sağlığı hizmetleri	4	0	19.379.000,00			19.379.000,00	11.281.362,79	11.281.362,79	8.097.637,21	
46 26 17 37 7 4 0 0 5	MAHALLI İDARELER	4	0	19.379.000,00			19.379.000,00	11.281.362,79	11.281.362,79	8.097.637,21	
46 26 17 37 7 4 0 0 5 1	PERSONEL GİDERLERİ	4	0	11.206.000,00			11.206.000,00	7.459.035,45	7.459.035,45	4.046.964,55	
46 26 17 37 7 4 0 0 5 1 1	MEMURLAR	4	0	6.662.000,00			6.662.000,00	4.997.825,72	4.997.825,72	1.664.174,28	
46 26 17 37 7 4 0 0 5 1 2	Sözleşmeli Personel	4	0	1.000,00			1.000,00			1.000,00	
46 26 17 37 7 4 0 0 5 1 3	İŞÇİLER	4	0	4.543.000,00			4.543.000,00	2.161.209,73	2.161.209,73	2.381.790,27	
46 26 17 37 7 4 0 0 5 2	SOSYAL GÜVENLİK KURUMLARINA DEVLET PRİMİ GİDERLERİ	4	0	1.362.000,00			1.362.000,00	894.379,25	894.379,25	467.620,75	
46 26 17 37 7 4 0 0 5 2 1	MEMURLAR	4	0	933.000,00			933.000,00	619.079,24	619.079,24	313.920,76	
46 26 17 37 7 4 0 0 5 2 2	Sözleşmeli Personel	4	0	1.000,00			1.000,00			1.000,00	
46 26 17 37 7 4 0 0 5 2 3	İŞÇİLER	4	0	428.000,00			428.000,00	275.300,01	275.300,01	152.699,99	
46 26 17 37 7 4 0 0 5 3	İMAL VE HİZMET ALIM GİDERLERİ	4	0	6.797.000,00			6.797.000,00	3.227.948,09	3.227.948,09	3.569.051,91	
46 26 17 37 7 4 0 0 5 3 2	TÜKETİME YÖNELİK MAL VE MALZEME ALIMLARI	4	0	418.000,00			418.000,00	4.787,69	4.787,69	413.212,31	
46 26 17 37 7 4 0 0 5 3 3	YOLLUKLAR	4	0	15.000,00			15.000,00			15.000,00	
46 26 17 37 7 4 0 0 5 3 4	GÖREV GİDERLERİ	4	0	10.000,00			10.000,00			10.000,00	
46 26 17 37 7 4 0 0 5 3 5	HİZMET ALIMLARI	4	0	274.000,00			274.000,00	116.560,40	116.560,40	157.439,60	
46 26 17 37 7 4 0 0 5 3 7	MENKUL MAL,GAYRİMADDİ HAK ALIM, BAKIM VE ONARIM G	4	0	80.000,00			80.000,00			80.000,00	
46 26 17 37 7 4 0 0 5 3 9	TEDAVİ VE CENAZE GİDERLERİ	4	0	6.000.000,00			6.000.000,00	3.106.600,00	3.106.600,00	2.893.400,00	
46 26 17 37 7 4 0 0 5 6	SERMAYE GİDERLERİ	4	0	14.000,00			14.000,00			14.000,00	
46 26 17 37 7 4 0 0 5 6 1	İMAMUL MAL ALIMLARI	4	0	4.000,00			4.000,00			4.000,00	
46 26 17 37 7 4 0 0 5 6 3	Gayri Maddi Hak Alımları	4	0	10.000,00			10.000,00			10.000,00	
46 26 17 38 6	İMAR VE ŞEHİRCİLİK MÜDÜRLÜĞÜ			28.916.000,00			35.497.000,00	41.813.538,35	41.813.538,35	22.599.461,65	
46 26 17 38 6 1	İSKAN VE TOPLUM REFAHİ HİZMETLERİ	6	1	28.916.000,00			35.497.000,00	41.813.538,35	41.813.538,35	22.599.461,65	
46 26 17 38 6 1 0	İskan İşleri ve Hizmetleri	6	1	28.916.000,00			35.497.000,00	41.813.538,35	41.813.538,35	22.599.461,65	
46 26 17 38 6 1 0 0	İskan İşleri ve hizmetleri	6	1	28.916.000,00			35.497.000,00	41.813.538,35	41.813.538,35	22.599.461,65	
46 26 17 38 6 1 0 0 5	MAHALLI İDARELER	6	1	28.916.000,00			35.497.000,00	41.813.538,35	41.813.538,35	22.599.461,65	
46 26 17 38 6 1 0 0 5 1	PERSONEL GİDERLERİ	6	1	14.890.000,00			14.890.000,00	17.498.901,86	17.498.901,86	4.325.098,14	
46 26 17 38 6 1 0 0 5 1 1	MEMURLAR	6	1	14.889.000,00			6.932.000,00	17.498.901,86	17.498.901,86	4.322.098,14	
46 26 17 38 6 1 0 0 5 1 2	SÖZLEŞMELİ PERSONEL	6	1	1.000,00			2.000,00			3.000,00	
46 26 17 38 6 1 0 0 5 1 3	İşçiler	6	1								
46 26 17 38 6 1 0 0 5 2	SOSYAL GÜVENLİK KURUMLARINA DEVLET PRİMİ GİDERLERİ	6	1	2.086.000,00			971.000,00	1.774.240,41	1.774.240,41	1.282.759,59	
46 26 17 38 6 1 0 0 5 2 1	MEMURLAR	6	1	2.085.000,00			970.000,00	1.774.240,41	1.774.240,41	1.280.759,59	
46 26 17 38 6 1 0 0 5 2 2	SÖZLEŞMELİ PERSONEL	6	1	1.000,00			1.000,00			2.000,00	

Kurumsal Sınıflandırma	Fonksiyonel Sınıflandırma	F. Tipi	Eko Snf.			Açıklama	Bütçe ile Verilen Ödenek		Aktarmayla		Net Bütçe Ödeneği Toplamı	Bütçe Gideri Toplamı	Ödenen Bütçe Gideri	İptal Edilen Ödenek	Açk.
			I	II	III		IV	Eklenen (+)	Düşülen (-)						
46 26 17 38 6 1 0 0 5 2 3					İşçiler	5.925.000,00		24.581.000,00		30.506.000,00	22.042.396,08		8.463.603,92		
46 26 17 38 6 1 0 0 5 3					MAL VE HİZMET ALIM GİDERLERİ	55.000,00		120.000,00		175.000,00			175.000,00		
46 26 17 38 6 1 0 0 5 3					TUKETİME YÖNELİK MAL VE MALZEME ALIMLARI	55.000,00		27.000,00		82.000,00	2.073,36		79.926,64		
46 26 17 38 6 1 0 0 5 3					YOLLUKLAR	5.500.000,00		24.171.000,00		29.671.000,00	21.816.372,93		7.854.627,07		
46 26 17 38 6 1 0 0 5 3					GÖREV GİDERLERİ	265.000,00		247.000,00		512.000,00	193.553,79		318.446,21		
46 26 17 38 6 1 0 0 5 3					HİZMET ALIMLARI	50.000,00		16.000,00		66.000,00	30.396,00		35.604,00		
46 26 17 38 6 1 0 0 5 3					MENKUL MAL,GAYRIMADDİ HAK ALIM, BAKIM VE ONARIM G	5.000,00		11.000,00		16.000,00			16.000,00		
46 26 17 38 6 1 0 0 5 3					CARİ TRANSFERLER	5.000,00		11.000,00		16.000,00			16.000,00		
46 26 17 38 6 1 0 0 5 4					HANE HALKINA YAPILAN TRANSFERLER										
46 26 17 38 6 1 0 0 5 5					Yurtdışına Yapılan Transferler										
46 26 17 38 6 1 0 0 5 6					SERMAYE GİDERLERİ	6.010.000,00		3.000.000,00		9.010.000,00	498.000,00		8.512.000,00		
46 26 17 38 6 1 0 0 5 6					Menkul Sermaye Üretim Giderleri			1.000.000,00		1.000.000,00			1.000.000,00		
46 26 17 38 6 1 0 0 5 6					GAYRİ MADDİ HAK ALIMLARI	6.010.000,00		2.000.000,00		8.010.000,00	498.000,00		7.512.000,00		
46 26 17 39					FEN İŞLERİ MÜDÜRLÜĞÜ	610.657.000,00				610.657.000,00	316.714.229,90		293.942.770,10		
46 26 17 39 4					EKONOMİK İŞLER VE HİZMETLER	560.655.000,00				560.655.000,00	297.535.330,26		263.119.669,74		
46 26 17 39 4 5					Ulaştırma Hizmetleri	560.655.000,00				560.655.000,00	297.535.330,26		263.119.669,74		
46 26 17 39 4 5 1					Karayolu inşaat işleri ve hizmetleri	560.655.000,00				560.655.000,00	297.535.330,26		263.119.669,74		
46 26 17 39 4 5 1 0					Karayolu inşaat işleri ve hizmetleri	560.655.000,00				560.655.000,00	297.535.330,26		263.119.669,74		
46 26 17 39 4 5 1 0 5					MAHALLİ İDARELER	560.655.000,00				560.655.000,00	297.535.330,26		263.119.669,74		
46 26 17 39 4 5 1 0 5 1					PERSONEL GİDERLERİ	36.916.000,00				36.916.000,00	24.646.509,51		12.269.490,49		
46 26 17 39 4 5 1 0 5 1 1					MEMURLAR	19.443.000,00				19.443.000,00	18.620.941,55		822.058,45		
46 26 17 39 4 5 1 0 5 1 2					SÖZLEŞMELİ PERSONEL	1.000,00				1.000,00			1.000,00		
46 26 17 39 4 5 1 0 5 1 3					İŞÇİLER	17.472.000,00				17.472.000,00	6.025.567,96		11.446.432,04		
46 26 17 39 4 5 1 0 5 2					SOSYAL GÜVENLİK KURUMLARINA DEVLET PRİMİ GİDERLERİ	5.080.000,00				5.080.000,00	1.929.460,30		3.150.539,70		
46 26 17 39 4 5 1 0 5 2 1					MEMURLAR	2.722.000,00				2.722.000,00	1.647.201,40		1.074.798,60		
46 26 17 39 4 5 1 0 5 2 2					SÖZLEŞMELİ PERSONEL	1.000,00				1.000,00			1.000,00		
46 26 17 39 4 5 1 0 5 2 3					İŞÇİLER	2.357.000,00				2.357.000,00	282.258,90		2.074.741,10		
46 26 17 39 4 5 1 0 5 3					MAL VE HİZMET ALIM GİDERLERİ	131.643.000,00				131.643.000,00	116.858.963,73		14.784.036,27		
46 26 17 39 4 5 1 0 5 3 2					TÜKETİME YÖNELİK MAL VE MALZEME ALIMLARI	308.000,00				308.000,00	98.825,00		209.175,00		
46 26 17 39 4 5 1 0 5 3 3					YOLLUKLAR	28.000,00				28.000,00	3.050,00		24.950,00		
46 26 17 39 4 5 1 0 5 3 4					GÖREV GİDERLERİ	400.000,00				400.000,00	188.881,10		211.118,90		
46 26 17 39 4 5 1 0 5 3 5					HİZMET ALIMLARI	128.106.000,00				128.106.000,00	116.102.020,83		12.003.979,17		
46 26 17 39 4 5 1 0 5 3 7					MENKUL MAL,GAYRIMADDİ HAK ALIM, BAKIM VE ONARIM G	2.000.000,00				2.000.000,00	223.380,00		1.776.620,00		
46 26 17 39 4 5 1 0 5 3 8					GAYRİMENKUL MAL BAKIM VE ONARIM GİDERLERİ	801.000,00				801.000,00	242.806,80		558.193,20		
46 26 17 39 4 5 1 0 5 6					SERMAYE GİDERLERİ	387.016.000,00				387.016.000,00	154.100.396,72		232.915.603,28		
46 26 17 39 4 5 1 0 5 6 1					MAMUL MAL ALIMLARI	582.000,00				582.000,00	558.270,00		23.730,00		
46 26 17 39 4 5 1 0 5 6 3					GAYRİ MADDİ HAK ALIMLARI	5.000,00				5.000,00			5.000,00		
46 26 17 39 4 5 1 0 5 6 5					GAYRİMENKUL SERMAYE ÜRETİM GİDERLERİ	340.859.000,00				340.859.000,00	119.270.934,02		221.588.065,98		
46 26 17 39 4 5 1 0 5 6 7					GAYRİMENKUL BÜYÜK ONARIM GİDERLERİ	45.570.000,00				45.570.000,00	34.271.192,70		11.298.807,30		
46 26 17 39 10					SOSYAL GÜVENLİK VE SOSYAL YARDIM HİZMETLERİ	50.002.000,00				50.002.000,00	19.178.899,64		30.823.100,36		
46 26 17 39 10 1					Hastalık ve Maluliyet Yardım Hizmetleri	50.002.000,00				50.002.000,00	19.178.899,64		30.823.100,36		
46 26 17 39 10 1 2					Maluliyet yardım hizmetleri	50.002.000,00				50.002.000,00	19.178.899,64		30.823.100,36		
46 26 17 39 10 1 2 5					Engellilerin Erişebilirliğinin Sağlanması Amacıyla Yapılacak Gid	50.002.000,00				50.002.000,00	19.178.899,64		30.823.100,36		
46 26 17 39 10 1 2 5 5					MAHALLİ İDARELER	50.002.000,00				50.002.000,00	19.178.899,64		30.823.100,36		
46 26 17 39 10 1 2 5 5 6					Sermaye Giderleri	50.002.000,00				50.002.000,00	19.178.899,64		30.823.100,36		
46 26 17 40					PARK VE BAÇÇELER MÜDÜRLÜĞÜ	442.844.000,00		4.000.000,00	4.000.000,00	442.844.000,00	322.136.937,86		120.707.062,14		
46 26 17 40 8					DİNLENME, KÜLTÜR VE DİN HİZMETLERİ	441.844.000,00		4.000.000,00	4.000.000,00	441.844.000,00	322.068.537,86		119.775.462,14		
46 26 17 40 8 1					Dinlenme ve spor Hizmetleri	441.844.000,00		4.000.000,00	4.000.000,00	441.844.000,00	322.068.537,86		119.775.462,14		
46 26 17 40 8 1 0					Dinlenme ve spor hizmetleri	441.844.000,00		4.000.000,00	4.000.000,00	441.844.000,00	322.068.537,86		119.775.462,14		
46 26 17 40 8 1 0 0					Dinlenme ve spor hizmetleri	441.844.000,00		4.000.000,00	4.000.000,00	441.844.000,00	322.068.537,86		119.775.462,14		
46 26 17 40 8 1 0 0 5					MAHALLİ İDARELER	441.844.000,00		4.000.000,00	4.000.000,00	441.844.000,00	322.068.537,86		119.775.462,14		

Kurumsal Sınıflandırma	Fonksiyonel Sınıflandırma				F. Eko Snf. Tipi	Açıklama	Bütçe ile Verilen Ödenek		Aktarmayla		Net Bütçe Ödenegi Toplamı	Bütçe Gideri Toplamı	Ödenen Bütçe Gideri	İptal Edilen Ödenek	Açık.
	I	II	III	IV			Eklenen (+)	Düşülen (-)							
46 26 17 40 8 1 0 0 5 1					PERSONEL GİDERLERİ	39.665.000,00					39.665.000,00	25.404.924,75	14.260.075,25		
46 26 17 40 8 1 0 0 5 1					MEMURLAR	22.652.000,00					22.652.000,00	17.939.469,02	4.712.530,98		
46 26 17 40 8 1 0 0 5 1					Sözleşmeli Personel	1.000,00					1.000,00		1.000,00		
46 26 17 40 8 1 0 0 5 1					İŞÇİLER	17.012.000,00					17.012.000,00	7.465.455,73	9.546.544,27		
46 26 17 40 8 1 0 0 5 2					SOSYAL GÜVENLİK KURUMLARINA DEVLET PRİMİ GİDERLERİ	6.006.000,00					6.006.000,00	2.823.182,20	3.182.817,80		
46 26 17 40 8 1 0 0 5 2					MEMURLAR	3.220.000,00					3.220.000,00	1.661.803,06	1.558.196,94		
46 26 17 40 8 1 0 0 5 2					Sözleşmeli Personel	1.000,00					1.000,00		1.000,00		
46 26 17 40 8 1 0 0 5 2					İŞÇİLER	2.785.000,00					2.785.000,00	1.161.379,14	1.623.620,86		
46 26 17 40 8 1 0 0 5 3					MAL VE HİZMET ALIM GİDERLERİ	271.092.000,00		4.000.000,00			271.092.000,00	232.003.284,89	39.088.715,11		
46 26 17 40 8 1 0 0 5 3					TÜKETİME YÖNELİK MAL VE MALZEME ALIMLARI	8.543.000,00		4.000.000,00			12.543.000,00	10.844.800,59	1.698.199,41		
46 26 17 40 8 1 0 0 5 3					YOLLUKLAR	32.000,00					32.000,00	5.600,00	26.400,00		
46 26 17 40 8 1 0 0 5 3					GÖREV GİDERLERİ	231.000,00					231.000,00		231.000,00		
46 26 17 40 8 1 0 0 5 3					HİZMET ALIMLARI	261.632.000,00		4.000.000,00			257.632.000,00	220.861.015,30	36.770.984,70		
46 26 17 40 8 1 0 0 5 3					MENKUL MAL,GAYRİMADDİ HAK ALIM, BAKIM VE ONARIM G	653.000,00					653.000,00	291.869,00	361.131,00		
46 26 17 40 8 1 0 0 5 3					GAYRİMENKUL MAL BAKIM VE ONARIM GİDERLERİ	1.000,00					1.000,00		1.000,00		
46 26 17 40 8 1 0 0 5 6					SERMAYE GİDERLERİ	125.081.000,00					125.081.000,00	61.837.146,02	63.243.853,98		
46 26 17 40 8 1 0 0 5 6					MAMUL MAL ALIMLARI	930.000,00					930.000,00		930.000,00		
46 26 17 40 8 1 0 0 5 6					MENKUL SERMAYE ÜRETİM GİDERLERİ	2.550.000,00					2.550.000,00	1.352.686,20	1.197.313,80		
46 26 17 40 8 1 0 0 5 6					GAYRİMENKUL SERMAYE ÜRETİM GİDERLERİ	121.601.000,00					121.601.000,00	60.484.459,82	61.116.540,18		
46 26 17 40 10					SOSYAL GÜVENLİK VE SOSYAL YARDIM HİZMETLERİ	1.000.000,00					1.000.000,00	68.400,00	931.600,00		
46 26 17 40 10					Hastalık ve Malulük Yardım Hizmetleri	1.000.000,00					1.000.000,00	68.400,00	931.600,00		
46 26 17 40 10					Malulük yardım hizmetleri	1.000.000,00					1.000.000,00	68.400,00	931.600,00		
46 26 17 40 10					Engellilerin Erişebilirliğinin Sağlanması Amacıyla Yapılacak Gö	1.000.000,00					1.000.000,00	68.400,00	931.600,00		
46 26 17 40 10					MAHALLI İDARELER	1.000.000,00					1.000.000,00	68.400,00	931.600,00		
46 26 17 40 10					Sermaye Giderleri	1.000.000,00					1.000.000,00	68.400,00	931.600,00		
46 26 17 40 10					Gayrimenkul Sermaye Üretim Giderleri	1.000.000,00					1.000.000,00	68.400,00	931.600,00		
46 26 17 41					KÜLTÜR VE SOSYAL İŞLER MÜDÜRLÜĞÜ	51.630.000,00					51.630.000,00	31.758.084,20	19.871.915,80		
46 26 17 41 8					DİNLENME, KÜLTÜR VE DİN HİZMETLERİ	51.630.000,00					51.630.000,00	31.758.084,20	19.871.915,80		
46 26 17 41 8 2					Kültür hizmetleri	51.630.000,00					51.630.000,00	31.758.084,20	19.871.915,80		
46 26 17 41 8 2 0					Kültür hizmetleri	51.630.000,00					51.630.000,00	31.758.084,20	19.871.915,80		
46 26 17 41 8 2 0 0					Kültür hizmetleri	51.630.000,00					51.630.000,00	31.758.084,20	19.871.915,80		
46 26 17 41 8 2 0 0 5					MAHALLI İDARELER	51.630.000,00					51.630.000,00	31.758.084,20	19.871.915,80		
46 26 17 41 8 2 0 0 5 1					PERSONEL GİDERLERİ	24.294.000,00					24.294.000,00	15.057.781,85	9.236.218,15		
46 26 17 41 8 2 0 0 5 1					MEMURLAR	21.002.000,00					21.002.000,00	12.990.349,57	8.011.650,43		
46 26 17 41 8 2 0 0 5 1					İŞÇİLER	3.292.000,00					3.292.000,00	2.067.432,28	1.224.567,72		
46 26 17 41 8 2 0 0 5 2					SOSYAL GÜVENLİK KURUMLARINA DEVLET PRİMİ GİDERLERİ	3.368.000,00					3.368.000,00	1.423.508,93	1.944.491,07		
46 26 17 41 8 2 0 0 5 2					MEMURLAR	2.940.000,00					2.940.000,00	1.184.594,53	1.755.405,47		
46 26 17 41 8 2 0 0 5 2					İŞÇİLER	428.000,00					428.000,00	238.914,40	189.085,60		
46 26 17 41 8 2 0 0 5 3					MAL VE HİZMET ALIM GİDERLERİ	23.595.000,00					23.595.000,00	15.276.793,42	8.318.206,58		
46 26 17 41 8 2 0 0 5 3					TÜKETİME YÖNELİK MAL VE MALZEME ALIMLARI	1.325.000,00					1.325.000,00	1.037.519,13	287.480,87		
46 26 17 41 8 2 0 0 5 3					YOLLUKLAR	155.000,00					155.000,00	6.030,00	148.970,00		
46 26 17 41 8 2 0 0 5 3					GÖREV GİDERLERİ	35.000,00					35.000,00		35.000,00		
46 26 17 41 8 2 0 0 5 3					HİZMET ALIMLARI	20.228.000,00					20.228.000,00	12.861.087,24	7.366.912,76		
46 26 17 41 8 2 0 0 5 3					MENKUL MAL,GAYRİMADDİ HAK ALIM, BAKIM VE ONARIM G	1.851.000,00					1.851.000,00	1.372.157,05	478.842,95		
46 26 17 41 8 2 0 0 5 3					GAYRİMENKUL MAL BAKIM VE ONARIM GİDERLERİ	1.000,00					1.000,00		1.000,00		
46 26 17 41 8 2 0 0 5 6					Sermaye Giderleri	373.000,00					373.000,00		373.000,00		
46 26 17 41 8 2 0 0 5 6					Mamul Mal Alımları	372.000,00					372.000,00		372.000,00		
46 26 17 41 8 2 0 0 5 6					Gayri Maddi Hak Alımları	1.000,00					1.000,00		1.000,00		
46 26 17 42					TEFTİŞ KURULU MÜDÜRLÜĞÜ	4.405.000,00					4.405.000,00	4.220.963,54	184.036,46		
46 26 17 42 1					GENEL KAMU HİZMETLERİ	4.000.000,00					4.000.000,00	4.220.963,54	184.036,46		
46 26 17 42 1 3					Genel Hizmetler	4.000.000,00					4.000.000,00	4.220.963,54	184.036,46		
46 26 17 42 1 3 9					Diğer genel hizmetler	4.000.000,00					4.000.000,00	4.220.963,54	184.036,46		

Kurumsal Sınıflandırma	Fonksiyonel Sınıflandırma				F. Tipi	Eko Sınıf.		Açıklama	Bütçe İle Verilen Ödenek		Aktarmayla		Net Bütçe Ödeneği Toplamı	Bütçe Gideri Toplamı	Ödenen Bütçe Gideri	İptal Edilen Ödenek	Açk.
	I	II	III	IV		I	II		Eklenen (+)	Düşülen (-)							
46 26 17 42 1 3 9 0								Diğer genel hizmetler	4.000.000,00		405.000,00		4.405.000,00	4.220.963,54	4.220.963,54	184.036,46	
46 26 17 42 1 3 9 0								MAHALLI İDARELER	4.000.000,00		405.000,00		4.405.000,00	4.220.963,54	4.220.963,54	184.036,46	
46 26 17 42 1 3 9 0								PERSONEL GİDERLERİ	3.462.000,00		400.000,00		3.862.000,00	3.734.097,07	3.734.097,07	127.902,93	
46 26 17 42 1 3 9 0								MEMURLAR	3.462.000,00		400.000,00		3.862.000,00	3.734.097,07	3.734.097,07	127.902,93	
46 26 17 42 1 3 9 0								SOSYAL GÜVENLİK KURUMLARINA DEVLET PRİMİ GİDERLERİ	458.000,00				458.000,00	435.071,27	435.071,27	22.928,73	
46 26 17 42 1 3 9 0								MEMURLAR	458.000,00				458.000,00	435.071,27	435.071,27	22.928,73	
46 26 17 42 1 3 9 0								MAL VE HİZMET ALIM GİDERLERİ	80.000,00		5.000,00		85.000,00	51.795,20	51.795,20	33.204,80	
46 26 17 42 1 3 9 0								TÜKETİME YÖNELİK MAL VE MALZEME ALIMLARI	15.000,00				15.000,00			15.000,00	
46 26 17 42 1 3 9 0								YOLLUKLAR	6.000,00				6.000,00			6.000,00	
46 26 17 42 1 3 9 0								Görev Giderleri	1.000,00				1.000,00			1.000,00	
46 26 17 42 1 3 9 0								HİZMET ALIMLARI	46.000,00		5.000,00		51.000,00	46.395,20	46.395,20	4.604,80	
46 26 17 42 1 3 9 0								MENKUL MAL,GAYRIMADDİ HAK ALIM, BAKIM VE ONARIM G	12.000,00				12.000,00	5.400,00	5.400,00	6.600,00	
46 26 17 43								SOSYAL YARDIM İŞLERİ MÜDÜRLÜĞÜ	99.884.000,00				99.884.000,00	70.143.339,30	70.143.339,30	29.740.660,70	
46 26 17 43 10								SOSYAL GÜVENLİK VE SOSYAL YARDIM HİZMETLERİ	99.884.000,00				99.884.000,00	70.143.339,30	70.143.339,30	29.740.660,70	
46 26 17 43 10 7								Sosyal güvenliği bulunmayanlara Sağlanan Hizmetler	99.884.000,00				99.884.000,00	70.143.339,30	70.143.339,30	29.740.660,70	
46 26 17 43 10 7 0								Sosyal güvenliği bulunmayanlara sağlanan hizmetler	99.884.000,00				99.884.000,00	70.143.339,30	70.143.339,30	29.740.660,70	
46 26 17 43 10 7 0 0								Sosyal güvenliği bulunmayanlara sağlanan hizmetler	99.884.000,00				99.884.000,00	70.143.339,30	70.143.339,30	29.740.660,70	
46 26 17 43 10 7 0 0 5								MAHALLI İDARELER	99.884.000,00				99.884.000,00	70.143.339,30	70.143.339,30	29.740.660,70	
46 26 17 43 10 7 0 0 5 1								PERSONEL GİDERLERİ	15.269.000,00				15.269.000,00	8.666.061,64	8.666.061,64	6.602.938,36	
46 26 17 43 10 7 0 0 5 1 1								MEMURLAR	10.727.000,00				10.727.000,00	6.703.293,78	6.703.293,78	4.023.705,22	
46 26 17 43 10 7 0 0 5 1 3								İŞÇİLER	4.542.000,00				4.542.000,00	1.962.767,86	1.962.767,86	2.579.232,14	
46 26 17 43 10 7 0 0 5 2								SOSYAL GÜVENLİK KURUMLARINA DEVLET PRİMİ GİDERLERİ	1.930.000,00				1.930.000,00	683.381,09	683.381,09	1.246.618,91	
46 26 17 43 10 7 0 0 5 2 1								MEMURLAR	1.502.000,00				1.502.000,00	668.241,61	668.241,61	833.758,39	
46 26 17 43 10 7 0 0 5 2 3								İŞÇİLER	428.000,00				428.000,00	15.139,48	15.139,48	412.860,52	
46 26 17 43 10 7 0 0 5 3								MAL VE HİZMET ALIM GİDERLERİ	24.985.000,00				24.985.000,00	16.916.415,87	16.916.415,87	8.068.584,13	
46 26 17 43 10 7 0 0 5 3 2								TÜKETİME YÖNELİK MAL VE MALZEME ALIMLARI	5.100.000,00				5.100.000,00	1.874.027,62	1.874.027,62	3.225.972,38	
46 26 17 43 10 7 0 0 5 3 3								YOLLUKLAR	60.000,00				60.000,00			60.000,00	
46 26 17 43 10 7 0 0 5 3 4								Görev Giderleri	20.000,00				20.000,00			20.000,00	
46 26 17 43 10 7 0 0 5 3 5								HİZMET ALIMLARI	17.450.000,00				17.450.000,00	13.998.448,29	13.998.448,29	3.451.551,71	
46 26 17 43 10 7 0 0 5 3 7								GAYRİMENKUL MAL,GAYRIMADDİ HAK ALIM, BAKIM VE ONARIM G	2.255.000,00				2.255.000,00	1.043.939,96	1.043.939,96	1.211.060,04	
46 26 17 43 10 7 0 0 5 3 8								GAYRİMENKUL MAL BAKIM VE ONARIM GİDERLERİ	100.000,00				100.000,00			100.000,00	
46 26 17 43 10 7 0 0 5 3 5								CARİ TRANSFERLER	57.700.000,00				57.700.000,00	43.877.480,70	43.877.480,70	13.822.519,30	
46 26 17 43 10 7 0 0 5 3 4								HANE HALKINA YAPILAN TRANSFERLER	57.700.000,00				57.700.000,00	43.877.480,70	43.877.480,70	13.822.519,30	
46 26 17 44								YAPI KONTROL MÜDÜRLÜĞÜ	128.485.000,00				128.485.000,00	52.854.388,13	52.854.388,13	75.630.611,87	
46 26 17 44 4								EKONOMİK İŞLER VE HİZMETLER	128.485.000,00				128.485.000,00	52.854.388,13	52.854.388,13	75.630.611,87	
46 26 17 44 4 4								Madencilik, İmalat ve İnşaat hizmetleri	128.485.000,00				128.485.000,00	52.854.388,13	52.854.388,13	75.630.611,87	
46 26 17 44 4 4 3								İnşaat işleri hizmetleri	128.485.000,00				128.485.000,00	52.854.388,13	52.854.388,13	75.630.611,87	
46 26 17 44 4 4 3 0								İnşaat işleri hizmetleri	128.485.000,00				128.485.000,00	52.854.388,13	52.854.388,13	75.630.611,87	
46 26 17 44 4 4 3 0 5								MAHALLI İDARELER	128.485.000,00				128.485.000,00	52.854.388,13	52.854.388,13	75.630.611,87	
46 26 17 44 4 4 3 0 5 1								PERSONEL GİDERLERİ	53.346.000,00				53.346.000,00	40.026.340,83	40.026.340,83	13.319.659,17	
46 26 17 44 4 4 3 0 5 1 1								MEMURLAR	46.532.000,00				46.532.000,00	36.503.984,33	36.503.984,33	10.028.015,67	
46 26 17 44 4 4 3 0 5 1 2								SÖZLEŞMELİ PERSONEL	1.000,00				1.000,00			1.000,00	
46 26 17 44 4 4 3 0 5 1 3								İŞÇİLER	6.813.000,00				6.813.000,00	3.522.356,50	3.522.356,50	3.290.643,50	
46 26 17 44 4 4 3 0 5 2								SOSYAL GÜVENLİK KURUMLARINA DEVLET PRİMİ GİDERLERİ	7.262.000,00				7.262.000,00	3.900.379,30	3.900.379,30	3.361.270,70	
46 26 17 44 4 4 3 0 5 2 1								MEMURLAR	6.618.000,00				6.618.000,00	3.413.724,08	3.413.724,08	3.204.275,92	
46 26 17 44 4 4 3 0 5 2 2								SÖZLEŞMELİ PERSONEL	1.000,00				1.000,00			1.000,00	
46 26 17 44 4 4 3 0 5 2 3								İŞÇİLER	643.000,00				643.000,00	486.655,22	486.655,22	156.344,78	
46 26 17 44 4 4 3 0 5 3								MAL VE HİZMET ALIM GİDERLERİ	13.873.000,00				13.873.000,00	8.927.668,00	8.927.668,00	4.945.332,00	
46 26 17 44 4 4 3 0 5 3 2								TÜKETİME YÖNELİK MAL VE MALZEME ALIMLARI	8.040.000,00				8.040.000,00	4.083.530,64	4.083.530,64	3.956.469,36	
46 26 17 44 4 4 3 0 5 3 3								YOLLUKLAR	128.000,00				128.000,00	3.050,00	3.050,00	124.950,00	
46 26 17 44 4 4 3 0 5 3 4								Görev Giderleri	5.000,00				5.000,00			5.000,00	
46 26 17 44 4 4 3 0 5 3 5								HİZMET ALIMLARI	5.640.000,00				5.640.000,00	4.841.087,36	4.841.087,36	798.912,64	

Kurumsal Sınıflandırma	Fonksiyonel Sınıflandırma				F. Tipi	Eko Sınıf.	Açıklama	Bütçe ile Verilen Ödenek	Aktarmayla		Net Bütçe Ödenegi Toplamı	Bütçe Gideri Toplamı	Ödenen Bütçe Gideri	İptal Edilen Ödenek	Açık.
	I	II	III	IV					Eklene (+)	Düşülen (-)					
46 26 17 44 4	4	4	3	0	5	3	7	60.000,00			60.000,00		60.000,00		
46 26 17 44 4	4	4	3	0	5	6		54.004.000,00			54.004.000,00		54.004.000,00		
46 26 17 44 4	4	4	3	0	5	6		50.004.000,00			50.004.000,00		50.004.000,00		
46 26 17 44 4	4	4	3	0	5	6		4.000.000,00			4.000.000,00		4.000.000,00		
46 26 17 46								7.828.000,00			7.828.000,00	4.397.141,02	3.430.858,98	3.430.858,98	
46 26 17 46 3								7.828.000,00			7.828.000,00	4.397.141,02	3.430.858,98	3.430.858,98	
46 26 17 46 3	9							7.828.000,00			7.828.000,00	4.397.141,02	3.430.858,98	3.430.858,98	
46 26 17 46 3	9	9						7.828.000,00			7.828.000,00	4.397.141,02	3.430.858,98	3.430.858,98	
46 26 17 46 3	9	9	0					7.828.000,00			7.828.000,00	4.397.141,02	3.430.858,98	3.430.858,98	
46 26 17 46 3	9	9	0	5				7.828.000,00			7.828.000,00	4.397.141,02	3.430.858,98	3.430.858,98	
46 26 17 46 3	9	9	0	5	1			6.314.000,00			6.314.000,00	3.796.517,53	2.517.482,47	2.517.482,47	
46 26 17 46 3	9	9	0	5	1			6.314.000,00			6.314.000,00	3.796.517,53	2.517.482,47	2.517.482,47	
46 26 17 46 3	9	9	0	5	2			883.000,00			883.000,00	489.297,69	393.702,31	393.702,31	
46 26 17 46 3	9	9	0	5	2			883.000,00			883.000,00	489.297,69	393.702,31	393.702,31	
46 26 17 46 3	9	9	0	5	3			631.000,00			631.000,00	111.325,80	519.674,20	519.674,20	
46 26 17 46 3	9	9	0	5	3			132.000,00			132.000,00		132.000,00	132.000,00	
46 26 17 46 3	9	9	0	5	3			7.000,00			7.000,00		7.000,00	7.000,00	
46 26 17 46 3	9	9	0	5	3			2.000,00			2.000,00		2.000,00	2.000,00	
46 26 17 46 3	9	9	0	5	3			140.000,00			140.000,00	48.275,80	91.724,20	91.724,20	
46 26 17 46 3	9	9	0	5	3			150.000,00			150.000,00	63.050,00	86.950,00	86.950,00	
46 26 17 46 3	9	9	0	5	3			200.000,00			200.000,00		200.000,00	200.000,00	
46 26 17 47								141.681.000,00		24.000.000,00	117.681.000,00	29.281.401,46	88.399.598,54	88.399.598,54	
46 26 17 47 6								141.681.000,00		24.000.000,00	117.681.000,00	29.281.401,46	88.399.598,54	88.399.598,54	
46 26 17 47 6	1							141.681.000,00		24.000.000,00	117.681.000,00	29.281.401,46	88.399.598,54	88.399.598,54	
46 26 17 47 6	1	0						141.681.000,00		24.000.000,00	117.681.000,00	29.281.401,46	88.399.598,54	88.399.598,54	
46 26 17 47 6	1	0	0					141.681.000,00		24.000.000,00	117.681.000,00	29.281.401,46	88.399.598,54	88.399.598,54	
46 26 17 47 6	1	0	0	5				141.681.000,00		24.000.000,00	117.681.000,00	29.281.401,46	88.399.598,54	88.399.598,54	
46 26 17 47 6	1	0	0	5	1			6.211.000,00			6.211.000,00	5.485.514,39	725.485,61	725.485,61	
46 26 17 47 6	1	0	0	5	1			6.211.000,00			6.211.000,00	5.485.514,39	725.485,61	725.485,61	
46 26 17 47 6	1	0	0	5	2			869.000,00			869.000,00	527.916,64	341.083,36	341.083,36	
46 26 17 47 6	1	0	0	5	2			869.000,00			869.000,00	527.916,64	341.083,36	341.083,36	
46 26 17 47 6	1	0	0	5	3			34.591.000,00		24.000.000,00	10.591.000,00	7.510.608,65	3.080.391,35	3.080.391,35	
46 26 17 47 6	1	0	0	5	3			31.000,00			31.000,00		31.000,00	31.000,00	
46 26 17 47 6	1	0	0	5	3			40.000,00			40.000,00	3.050,00	36.950,00	36.950,00	
46 26 17 47 6	1	0	0	5	3			25.020.000,00		24.000.000,00	1.020.000,00	27.247,00	992.753,00	992.753,00	
46 26 17 47 6	1	0	0	5	3			9.480.000,00			9.480.000,00	7.480.311,65	1.999.688,35	1.999.688,35	
46 26 17 47 6	1	0	0	5	3			20.000,00			20.000,00		20.000,00	20.000,00	
46 26 17 47 6	1	0	0	5	3			100.010.000,00			100.010.000,00	15.757.361,78	84.252.638,22	84.252.638,22	
46 26 17 47 6	1	0	0	5	3			10.000,00			10.000,00		10.000,00	10.000,00	
46 26 17 47 6	1	0	0	5	3			100.000.000,00			100.000.000,00	15.757.361,78	84.242.638,22	84.242.638,22	
46 26 17 49								505.519.000,00	1.500.000,00	1.500.000,00	505.519.000,00	259.269.559,92	246.249.440,08	246.249.440,08	
46 26 17 49 1								505.518.000,00	1.500.000,00	1.500.000,00	505.518.000,00	259.269.559,92	246.248.440,08	246.248.440,08	
46 26 17 49 1	3							505.518.000,00	1.500.000,00	1.500.000,00	505.518.000,00	259.269.559,92	246.248.440,08	246.248.440,08	
46 26 17 49 1	3	9						505.518.000,00	1.500.000,00	1.500.000,00	505.518.000,00	259.269.559,92	246.248.440,08	246.248.440,08	
46 26 17 49 1	3	9	0					505.518.000,00	1.500.000,00	1.500.000,00	505.518.000,00	259.269.559,92	246.248.440,08	246.248.440,08	
46 26 17 49 1	3	9	0	5				505.518.000,00	1.500.000,00	1.500.000,00	505.518.000,00	259.269.559,92	246.248.440,08	246.248.440,08	
46 26 17 49 1	3	9	0	5	1			26.585.000,00	1.500.000,00	1.500.000,00	26.585.000,00	18.399.052,07	8.185.947,93	8.185.947,93	
46 26 17 49 1	3	9	0	5	1			9.902.000,00	1.500.000,00	1.500.000,00	9.902.000,00	10.363.322,99	1.038.677,01	1.038.677,01	
46 26 17 49 1	3	9	0	5	1			16.683.000,00	1.500.000,00	1.500.000,00	16.683.000,00	8.035.729,08	7.147.270,92	7.147.270,92	
46 26 17 49 1	3	9	0	5	2			3.313.000,00			3.313.000,00	2.113.066,67	1.199.933,33	1.199.933,33	
46 26 17 49 1	3	9	0	5	2			1.386.000,00			1.386.000,00	1.140.239,75	245.760,25	245.760,25	
46 26 17 49 1	3	9	0	5	2			1.927.000,00			1.927.000,00	972.826,92	954.173,08	954.173,08	

11

Kurumsal Sınıflandırma	Fonksiyonel Sınıflandırma				F. Eko Snf.		Bütçe ile Verilen Ödenek	Aktarmayla		Net Bütçe Ödenəği Toplamı	Bütçe Gideri Toplamı	Ödenen Bütçe Gideri	İptal Edilen Ödenek	Açk.
	I	II	III	IV	I	II		Eklenen (+)	Düşülen (-)					
46 26 17 49 1 3 9 0 5 3							293.637.000,00			293.637.000,00	228.366.559,02	65.270.440,98		
46 26 17 49 1 3 9 0 5 3							100.561.000,00			100.561.000,00	75.755.385,77	24.805.614,23		
46 26 17 49 1 3 9 0 5 3							71.000,00			71.000,00	14.510,00	56.490,00		
46 26 17 49 1 3 9 0 5 3							780.000,00			780.000,00	530.321,99	249.678,01		
46 26 17 49 1 3 9 0 5 3							83.373.000,00			83.373.000,00	75.731.225,45	7.641.774,55		
46 26 17 49 1 3 9 0 5 3							107.851.000,00			107.851.000,00	76.318.135,81	31.532.864,19		
46 26 17 49 1 3 9 0 5 3							1.001.000,00			1.001.000,00	16.980,00	984.020,00		
46 26 17 49 1 3 9 0 5 6							181.983.000,00			181.983.000,00	10.390.882,16	171.592.117,84		
46 26 17 49 1 3 9 0 5 6							171.555.000,00			171.555.000,00	7.328.165,36	164.226.834,64		
46 26 17 49 1 3 9 0 5 6							10.154.000,00			10.154.000,00	3.051.366,00	7.102.634,00		
46 26 17 49 1 3 9 0 5 6							150.000,00			150.000,00		150.000,00		
46 26 17 49 1 3 9 0 5 6							122.000,00			122.000,00	11.350,80	110.649,20		
46 26 17 49 10							2.000,00			2.000,00		2.000,00		
46 26 17 49 10 1							1.000,00			1.000,00		1.000,00		
46 26 17 49 10 1 2							1.000,00			1.000,00		1.000,00		
46 26 17 49 10 1 2 5							1.000,00			1.000,00		1.000,00		
46 26 17 49 10 1 2 5 5							1.000,00			1.000,00		1.000,00		
46 26 17 49 10 1 2 5 5 3							1.000,00			1.000,00		1.000,00		
46 26 17 49 10 1 2 5 5 3 7							1.000,00			1.000,00		1.000,00		
46 26 17 50							61.096.000,00			61.096.000,00				
46 26 17 50 6							61.096.000,00			61.096.000,00				
46 26 17 50 6 2							61.096.000,00			61.096.000,00				
46 26 17 50 6 2 0							61.096.000,00			61.096.000,00				
46 26 17 50 6 2 0 0							61.096.000,00			61.096.000,00				
46 26 17 50 6 2 0 0 5							15.315.000,00			15.315.000,00				
46 26 17 50 6 2 0 0 5 1							12.251.000,00			12.251.000,00				
46 26 17 50 6 2 0 0 5 1 1							1.000,00			1.000,00				
46 26 17 50 6 2 0 0 5 1 2							3.063.000,00			3.063.000,00				
46 26 17 50 6 2 0 0 5 1 3							2.359.000,00			2.359.000,00				
46 26 17 50 6 2 0 0 5 2							1.715.000,00			1.715.000,00				
46 26 17 50 6 2 0 0 5 2 1							1.000,00			1.000,00				
46 26 17 50 6 2 0 0 5 2 2							643.000,00			643.000,00				
46 26 17 50 6 2 0 0 5 2 3							39.829.000,00			39.829.000,00				
46 26 17 50 6 2 0 0 5 3							20.042.000,00			20.042.000,00				
46 26 17 50 6 2 0 0 5 3 2							12.000,00			12.000,00				
46 26 17 50 6 2 0 0 5 3 3							32.000,00			32.000,00				
46 26 17 50 6 2 0 0 5 3 4							17.383.000,00			17.383.000,00				
46 26 17 50 6 2 0 0 5 3 5							2.160.000,00			2.160.000,00				
46 26 17 50 6 2 0 0 5 3 7							200.000,00			200.000,00				
46 26 17 50 6 2 0 0 5 3 8							3.593.000,00			3.593.000,00				
46 26 17 50 6 2 0 0 5 6							2.341.000,00			2.341.000,00				
46 26 17 50 6 2 0 0 5 6 3							100.000,00			100.000,00				
46 26 17 50 6 2 0 0 5 6 5							52.000,00			52.000,00				
46 26 17 50 6 2 0 0 5 6 7							1.100.000,00			1.100.000,00				
46 26 17 53							91.745.000,00			91.745.000,00	77.792.141,46	14.852.858,54		
46 26 17 53 4							91.745.000,00			91.745.000,00	77.792.141,46	14.852.858,54		
46 26 17 53 4 1							91.745.000,00			91.745.000,00	77.792.141,46	14.852.858,54		
46 26 17 53 4 1 1							91.745.000,00			91.745.000,00	77.792.141,46	14.852.858,54		
46 26 17 53 4 1 1 0							91.745.000,00			91.745.000,00	77.792.141,46	14.852.858,54		
46 26 17 53 4 1 1 0 5							91.745.000,00			91.745.000,00	77.792.141,46	14.852.858,54		

Kurumsal Sınıflandırma	Fonksiyonel Sınıflandırma				F. Eko Snf. Tipi	Açıklama	Bütçe İle Verilen Ödenek		Aktarmayla		Net Bütçe Ödeneği Toplamı	Bütçe Gideri Toplamı	Ödenen Bütçe Gideri	İptal Edilen Ödenek	Açk.
	I	II	III	IV			I	II	Eklenen (+)	Düşülen (-)					
46 26 17 53 4 1 1 0 5 1					1	Personel Giderleri	4.162.000,00				4.162.000,00	2.945.500,71	2.945.500,71	1.216.499,29	
46 26 17 53 4 1 1 0 5 1					1	Memurlar	4.162.000,00				4.162.000,00	2.945.500,71	2.945.500,71	1.216.499,29	
46 26 17 53 4 1 1 0 5 2					2	Sosyal Güvenlik Kurumlarına Devlet Primi Giderleri	583.000,00				583.000,00	354.162,65	354.162,65	228.837,35	
46 26 17 53 4 1 1 0 5 2					1	Memurlar	583.000,00				583.000,00	354.162,65	354.162,65	228.837,35	
46 26 17 53 4 1 1 0 5 3					3	Mal Ve Hizmet Alım Giderleri	86.405.000,00				86.405.000,00	74.440.203,03	74.440.203,03	12.364.796,97	
46 26 17 53 4 1 1 0 5 3					2	Tüketime Yönelik Mal Ve Malzeme Alımları	32.190.000,00				32.190.000,00	19.088.238,62	19.088.238,62	6.786.761,38	
46 26 17 53 4 1 1 0 5 3					3	Yolluklar	15.000,00				15.000,00			15.000,00	
46 26 17 53 4 1 1 0 5 3					4	Görev Giderleri	910.000,00				910.000,00	1.843.859,03	1.843.859,03	966.140,97	
46 26 17 53 4 1 1 0 5 3					5	Hizmet Alımları	55.810.000,00				55.810.000,00	52.691.506,06	52.691.506,06	3.118.493,94	
46 26 17 53 4 1 1 0 5 3					7	Menkul Mal, Gayrimaddi Hak Alım, Bakım Ve Onarım Giderleri	1.425.000,00				1.425.000,00	748.389,34	748.389,34	1.176.610,66	
46 26 17 53 4 1 1 0 5 3					8	Gayrimenkul Mal Bakım Ve Onarım Giderleri	55.000,00				55.000,00	68.209,98	68.209,98	301.790,02	
46 26 17 53 4 1 1 0 5 6					6	Sermaye Giderleri	510.000,00				510.000,00	905,07	905,07	509.094,93	
46 26 17 53 4 1 1 0 5 6					1	Mamul Mal Alımları	5.000,00				5.000,00			5.000,00	
46 26 17 53 4 1 1 0 5 6					2	Menkul Sermaye Üretim Giderleri	50.000,00				50.000,00			50.000,00	
46 26 17 53 4 1 1 0 5 6					3	Gayri Maddi Hak Alımları	10.000,00				10.000,00	51.370,00	51.370,00	503.630,00	
46 26 17 53 4 1 1 0 5 6					5	Gayrimenkul Sermaye Üretim Giderleri	5.000,00				5.000,00			5.000,00	
46 26 17 53 4 1 1 0 5 6					6	Menkul Malların Büyük Onarım Giderleri	5.000,00				5.000,00			5.000,00	
46 26 17 53 4 1 1 0 5 6					7	Gayrimenkul Büyük Onarım Giderleri	5.000,00				5.000,00			5.000,00	
46 26 17 53 4 1 1 0 5 7					7	Sermaye Transferleri	5.000,00				5.000,00			5.000,00	
46 26 17 53 4 1 1 0 5 7					1	Yurtiçi Sermaye Transferleri	5.000,00				5.000,00			5.000,00	
46 26 17 53 4 1 1 0 5 8					8	Borç Verme	5.000,00				5.000,00			5.000,00	
46 26 17 53 4 1 1 0 5 8					1	Yurtiçi Borç Verme	5.000,00				5.000,00			5.000,00	
46 26 17 54						İKLİM DEĞİŞİKLİĞİ VE SIFIR ATIK MÜDÜRLÜĞÜ	6.844.000,00			6.844.000,00	3.543.112,13	3.543.112,13	3.300.887,87		
46 26 17 54 5						ÇEVRE KORUMA HİZMETLERİ	6.844.000,00			6.844.000,00	3.543.112,13	3.543.112,13	3.300.887,87		
46 26 17 54 5 3					3	Kiriliğin Azaltılması Hizmetleri	6.844.000,00			6.844.000,00	3.543.112,13	3.543.112,13	3.300.887,87		
46 26 17 54 5 3 0					0	Kiriliğin azaltılması hizmetleri	6.844.000,00			6.844.000,00	3.543.112,13	3.543.112,13	3.300.887,87		
46 26 17 54 5 3 0 0					0	Kiriliğin azaltılması hizmetleri	6.844.000,00			6.844.000,00	3.543.112,13	3.543.112,13	3.300.887,87		
46 26 17 54 5 3 0 0 5					5	MAHALLI İDARELER	6.844.000,00			6.844.000,00	3.543.112,13	3.543.112,13	3.300.887,87		
46 26 17 54 5 3 0 0 5 1					1	Personel Giderleri	5.627.000,00			5.627.000,00	3.189.645,72	3.189.645,72	2.437.354,28		
46 26 17 54 5 3 0 0 5 1 1					1	Memurlar	5.627.000,00			5.627.000,00	3.189.645,72	3.189.645,72	2.437.354,28		
46 26 17 54 5 3 0 0 5 2					2	Sosyal Güvenlik Kurumlarına Devlet Primi Giderleri	788.000,00			788.000,00	318.590,37	318.590,37	469.409,63		
46 26 17 54 5 3 0 0 5 2 1					1	Memurlar	788.000,00			788.000,00	318.590,37	318.590,37	469.409,63		
46 26 17 54 5 3 0 0 5 3					3	Mal Ve Hizmet Alım Giderleri	429.000,00			429.000,00	34.876,04	34.876,04	394.123,96		
46 26 17 54 5 3 0 0 5 3 2					2	Tüketime Yönelik Mal Ve Malzeme Alımları	155.000,00			155.000,00	2.913,04	2.913,04	152.086,96		
46 26 17 54 5 3 0 0 5 3 3					3	Yolluklar	31.000,00			31.000,00			31.000,00		
46 26 17 54 5 3 0 0 5 3 5					5	Hizmet Alımları	173.000,00			173.000,00	31.963,00	31.963,00	141.037,00		
46 26 17 54 5 3 0 0 5 3 7					7	Menkul Mal, Gayrimaddi Hak Alım, Bakım Ve Onarım Giderleri	70.000,00			70.000,00			70.000,00		
46 26 17 55						AFET İŞLERİ MÜDÜRLÜĞÜ	13.819.000,00			13.819.000,00	1.971.070,92	1.971.070,92	11.847.929,08		
46 26 17 55 2						SAVUNMA HİZMETLERİ	13.819.000,00			13.819.000,00	1.971.070,92	1.971.070,92	11.847.929,08		
46 26 17 55 2 2					2	Sivil Savunma Hizmetleri	13.819.000,00			13.819.000,00	1.971.070,92	1.971.070,92	11.847.929,08		
46 26 17 55 2 2 0					0	Sivil savunma hizmetleri	13.819.000,00			13.819.000,00	1.971.070,92	1.971.070,92	11.847.929,08		
46 26 17 55 2 2 0 0					0	Sivil savunma hizmetleri	13.819.000,00			13.819.000,00	1.971.070,92	1.971.070,92	11.847.929,08		
46 26 17 55 2 2 0 0 5					5	MAHALLI İDARELER	13.819.000,00			13.819.000,00	1.971.070,92	1.971.070,92	11.847.929,08		
46 26 17 55 2 2 0 0 5 1					1	Personel Giderleri	3.377.000,00			3.377.000,00	1.762.045,82	1.762.045,82	1.614.954,18		
46 26 17 55 2 2 0 0 5 1 1					1	Memurlar	3.377.000,00			3.377.000,00	1.762.045,82	1.762.045,82	1.614.954,18		
46 26 17 55 2 2 0 0 5 2					2	Sosyal Güvenlik Kurumlarına Devlet Primi Giderleri	472.000,00			472.000,00	178.815,10	178.815,10	293.184,90		
46 26 17 55 2 2 0 0 5 2 1					1	Memurlar	472.000,00			472.000,00	178.815,10	178.815,10	293.184,90		
46 26 17 55 2 2 0 0 5 3					3	Mal Ve Hizmet Alım Giderleri	9.970.000,00			9.970.000,00	30.210,00	30.210,00	9.939.790,00		
46 26 17 55 2 2 0 0 5 3 2					2	Tüketime Yönelik Mal Ve Malzeme Alımları	7.000.000,00			7.000.000,00			7.000.000,00		
46 26 17 55 2 2 0 0 5 3 3					3	Yolluklar	520.000,00			520.000,00	9.130,00	9.130,00	510.870,00		
46 26 17 55 2 2 0 0 5 3 4					4	Görev Giderleri	200.000,00			200.000,00			200.000,00		
46 26 17 55 2 2 0 0 5 3 5					5	Hizmet Alımları	700.000,00			700.000,00	21.080,00	21.080,00	678.920,00		

Kurumsal Sınıflandırma	Fonksiyonel Sınıflandırma				F. Eko Srf. Tipi	Açıklama	Bütçe ile Verilen Ödenek	Aktarmayla		Net Bütçe Ödeneği Toplamı	Bütçe Gideri Toplamı	Ödenen Bütçe Gideri	İptal Edilen Ödenek	Açk.
	I	II	III	IV				Eklene (+)	Düşülen (-)					
46 26 17 55 2	2	2	0	0	3	7	Menkul Mal, Gayrimaddi Hak Alım, Bakım Ve Onarım Giderleri			1.550.000,00			1.550.000,00	
46 26 17 56							VETERİNER İŞLERİ MÜDÜRLÜĞÜ			63.311.836,47			26.957.613,17	34.288.386,83
46 26 17 56 5							ÇEVRE KORUMA HİZMETLERİ			59.461.836,47			25.173.449,64	34.288.386,83
46 26 17 56 5 9							Sınıflandırmaya Girmeyen Çevre Koruma Hizmetleri			59.461.836,47			25.173.449,64	34.288.386,83
46 26 17 56 5 9 9							Sınıflandırmaya girmeyen çevre koruma hizmetleri			59.461.836,47			25.173.449,64	34.288.386,83
46 26 17 56 5 9 9 10							5199 Sayılı Kanun Kapsamında Sokak Hayvanlarının Rehabilitasyonlarına İlişkin Hızlı			59.461.836,47			25.173.449,64	34.288.386,83
46 26 17 56 5 9 9 10 5							MAHALLI İDARELER			59.461.836,47			25.173.449,64	34.288.386,83
46 26 17 56 5 9 9 10 5 1							Personel Giderleri			59.461.836,47			25.173.449,64	34.288.386,83
46 26 17 56 5 9 9 10 5 1 1							1 Memurlar			10.651.764,13			6.744.911,67	6.970.852,46
46 26 17 56 5 9 9 10 5 1 2							2 Sözleşmeli Personel			1.000,00				1.000,00
46 26 17 56 5 9 9 10 5 1 3							3 İşçiler			3.063.000,00				3.063.000,00
46 26 17 56 5 9 9 10 5 2							Sosyal Güvenlik Kurumlarına Devlet Primi Giderleri			2.195.709,34			682.617,95	1.513.091,39
46 26 17 56 5 9 9 10 5 2 1							1 Memurlar			1.551.709,34			682.617,95	869.091,39
46 26 17 56 5 9 9 10 5 2 2							2 Sözleşmeli Personel			1.000,00				1.000,00
46 26 17 56 5 9 9 10 5 2 3							3 İşçiler			643.000,00				643.000,00
46 26 17 56 5 9 9 10 5 3							Mal Ve Hizmet Alım Giderleri			43.957.363,00			17.745.920,02	22.211.442,98
46 26 17 56 5 9 9 10 5 3 2							Tüketime Yönelik Mal Ve Matzeme Alımları			20.042.000,00			12.468.673,46	7.573.326,54
46 26 17 56 5 9 9 10 5 3 3							Yolluklar			12.000,00			1.830,00	10.170,00
46 26 17 56 5 9 9 10 5 3 4							Görev Giderleri			4.182.000,00			600.524,00	3.581.476,00
46 26 17 56 5 9 9 10 5 3 5							Hizmet Alımları			17.361.363,00			4.188.377,76	4.188.377,76
46 26 17 56 5 9 9 10 5 3 7							Menkul Mal, Gayrimaddi Hak Alım, Bakım Ve Onarım Giderleri			2.160.000,00			476.374,80	1.683.625,20
46 26 17 56 5 9 9 10 5 3 8							Gayrimenkul Mal Bakım Ve Onarım Giderleri			200.000,00			10.140,00	189.860,00
46 26 17 56 5 9 9 10 5 6							Sermaye Giderleri			3.593.000,00				3.593.000,00
46 26 17 56 5 9 9 10 5 6 1							Mamul Mal Alımları			2.341.000,00				2.341.000,00
46 26 17 56 5 9 9 10 5 6 3							Gayri Maddi Hak Alımları			100.000,00				100.000,00
46 26 17 56 5 9 9 10 5 6 5							Gayrimenkul Sermaye Üretim Giderleri			52.000,00				52.000,00
46 26 17 56 5 9 9 10 5 6 7							Gayrimenkul Büyük Onarım Giderleri			1.100.000,00				1.100.000,00
46 26 17 56 6							İSKAN VE TOPLUM REFAHI HİZMETLERİ			61.096.000,00			1.784.163,53	1.784.163,53
46 26 17 56 6 2							Toplum Refahı Hizmetleri			61.096.000,00			1.784.163,53	1.784.163,53
46 26 17 56 6 2 0							Toplum refahı hizmetleri			61.096.000,00			1.784.163,53	1.784.163,53
46 26 17 56 6 2 0 0							Toplum refahı hizmetleri			61.096.000,00			1.784.163,53	1.784.163,53
46 26 17 56 6 2 0 0 5							MAHALLI İDARELER			61.096.000,00			1.784.163,53	1.784.163,53
46 26 17 56 6 2 0 0 5 1							Personel Giderleri			15.315.000,00			1.599.235,87	1.599.235,87
46 26 17 56 6 2 0 0 5 1 1							1 Memurlar			12.251.000,00			1.599.235,87	1.599.235,87
46 26 17 56 6 2 0 0 5 1 2							2 Sözleşmeli Personel			1.000,00				
46 26 17 56 6 2 0 0 5 1 3							3 İşçiler			3.063.000,00				
46 26 17 56 6 2 0 0 5 2							Sosyal Güvenlik Kurumlarına Devlet Primi Giderleri			2.359.000,00			163.290,66	163.290,66
46 26 17 56 6 2 0 0 5 2 1							1 Memurlar			1.715.000,00			163.290,66	163.290,66
46 26 17 56 6 2 0 0 5 2 2							2 Sözleşmeli Personel			1.000,00				
46 26 17 56 6 2 0 0 5 2 3							3 İşçiler			643.000,00				
46 26 17 56 6 2 0 0 5 3							Mal Ve Hizmet Alım Giderleri			39.807.363,00			21.637,00	21.637,00
46 26 17 56 6 2 0 0 5 3 2							Tüketime Yönelik Mal Ve Matzeme Alımları			20.042.000,00				
46 26 17 56 6 2 0 0 5 3 3							Yolluklar			12.000,00				
46 26 17 56 6 2 0 0 5 3 4							Görev Giderleri			32.000,00				
46 26 17 56 6 2 0 0 5 3 5							Hizmet Alımları			17.383.000,00			21.637,00	21.637,00
46 26 17 56 6 2 0 0 5 3 7							Menkul Mal, Gayrimaddi Hak Alım, Bakım Ve Onarım Giderleri			2.160.000,00				
46 26 17 56 6 2 0 0 5 3 8							Gayrimenkul Mal Bakım Ve Onarım Giderleri			200.000,00				
46 26 17 56 6 2 0 0 5 6							Sermaye Giderleri			3.593.000,00				
46 26 17 56 6 2 0 0 5 6 1							Mamul Mal Alımları			2.341.000,00				
46 26 17 56 6 2 0 0 5 6 3							Gayri Maddi Hak Alımları			100.000,00				
46 26 17 56 6 2 0 0 5 6 5							Gayrimenkul Sermaye Üretim Giderleri			52.000,00				
46 26 17 56 6 2 0 0 5 6 7							Gayrimenkul Büyük Onarım Giderleri			1.100.000,00				

Kurumsal Sınıflandırma	Fonksiyonel Sınıflandırma				F. Tipi	Eko Sınıf.	Açıklama	Bütçe ile Verilen Ödenek	Aktarmayla		Net Bütçe Ödenegi Toplamı	Bütçe Gideri Toplamı	Ödenen Bütçe Gideri	İptal Edilen Ödenek	Açk.
	I	II	III	IV					Eklenen (+)	Düşülen (-)					
46 26 17 57							KÜTÜPHANE MÜDÜRLÜĞÜ		925.000,00		925.000,00	783.531,03	141.468,97		
46 26 17 57	8						DİNLENME, KÜLTÜR VE DİN HİZMETLERİ		925.000,00		925.000,00	783.531,03	141.468,97		
46 26 17 57	8	2					Kültür Hizmetleri		925.000,00		925.000,00	783.531,03	141.468,97		
46 26 17 57	8	2	0				Kültür hizmetleri		925.000,00		925.000,00	783.531,03	141.468,97		
46 26 17 57	8	2	0	0			MAHALLI İDARELER		925.000,00		925.000,00	783.531,03	141.468,97		
46 26 17 57	8	2	0	0	1		Personel Giderleri		750.000,00		750.000,00	681.655,51	68.344,49		
46 26 17 57	8	2	0	0	1		Memurlar		750.000,00		750.000,00	681.655,51	68.344,49		
46 26 17 57	8	2	0	0	2		Sosyal Güvenlik Kurumlarına Devlet Primi Giderleri		140.000,00		140.000,00	95.248,32	44.751,68		
46 26 17 57	8	2	0	0	2		Memurlar		140.000,00		140.000,00	95.248,32	44.751,68		
46 26 17 57	8	2	0	0	3		Mal Ve Hizmet Alım Giderleri		35.000,00		35.000,00	6.627,20	28.372,80		
46 26 17 57	8	2	0	0	3		Tüketime Yönelik Mal Ve Malzeme Alımları		6.000,00		6.000,00		6.000,00		
46 26 17 57	8	2	0	0	3		Yolluklar		2.000,00		2.000,00		2.000,00		
46 26 17 57	8	2	0	0	3		Görev Giderleri		2.000,00		2.000,00		2.000,00		
46 26 17 57	8	2	0	0	3		Hizmet Alımları		15.000,00		15.000,00	6.627,20	8.372,80		
46 26 17 57	8	2	0	0	3		Menkul Mal, Gayrimaddi Hak Alım, Bakım Ve Onarım Giderleri		10.000,00		10.000,00		10.000,00		



MURAY SARICA
Mali Hizmetler Md.



T.C.

ODUNPAZARI BELEDİYE BAŞKANLIĞI

***2025 MALİ YILI BÜTÇE KESİN HESABI VE TAŞINIR
KESİN HESABI***

**BÜTÇE GELİRLERİ KESİN HESAP
CETVELİ**

BÜTÇE GELİR KESİN HESAP CETVELİ

Eko Sınıfı	Açıklama	Bütçe İle Tahmin Edilen	Devreden Gelir Tahakkuku	2025 Yılı Tahakkuku	Toplam Tahakkuk	2025 Yılı Tahsilatı	Tahsilattan Ret ve İadeler	2025 Yılı Net Tahsilatı	Gelecek Yıla Devreden Tahakkuk	Tahsil Oranı %																																
											Genel Toplam	Vergi Gelirleri	Mülkiyet Üzerinden Alınan Vergiler	Mülkiyet Üzerinden Alınan Diğer Vergiler	51 Bina Vergisi	52 Arsa Vergisi	53 Arazi Vergisi	Dahilde Alınan Mal ve Hizmet Vergileri	Özel Tüketim Vergisi	Haberleşme Vergisi	Konutlara A. Elektrik ve Hv. Tk. Vergisi	İşyerlerine Ait Elektrik ve Havagazı Tüketim Vergisi	Dahilde Alınan Diğer Mal ve Hizmet Vergileri	İlan ve Reklam Vergisi	Biletle Girilen Yerlere Ait Eğlence Vergisi	Biletle Girilmeyen Yerlere Ait Eğlence Vergisi	Müşterek Bahislere Ait Eğlence Vergisi	Konutlara Ait Çevre Temizlik Vergisi	İşyeri ve Diğer Şekillerde Kullanılan Binalara Ait Çevre Temizlik Vergisi	Harçlar	Diğer Harçlar	İşgal Harcı	İşyeri Açma İzni Harcı	Kaynak Suları Harcı	Ölçü ve Tartı Aletleri Muayene Harcı	Tatil Günlerinde Çalışma Ruhsatı Harcı	Yapı Kullanma İzni Harcı	İşyerlerine Ait Yapı Kullanma İzni Harcı	Konutlara Ait Bina İnşaat Harcı	İşyerlerine Ait Bina İnşaat Harcı	Kayıt ve Suret Harcı	Parselasyon Harcı
1	Genel Toplam	3.700.000.000,00	186.780.807,67	3.293.382.977,54	3.480.163.785,21	3.140.543.533,39	9.502.371,78	3.131.041.161,61	339.620.251,82	89,96																																
2	Vergi Gelirleri	527.335.000,00	110.808.444,12	412.880.353,54	523.688.797,66	374.100.361,67	2.110.942,88	371.989.418,79	149.588.435,99	71,03																																
9	Mülkiyet Üzerinden Alınan Vergiler	366.000.000,00	95.910.485,24	286.245.431,10	382.155.916,34	273.132.772,39	1.255.771,36	271.877.001,03	109.023.143,95	71,14																																
	Mülkiyet Üzerinden Alınan Diğer Vergiler	366.000.000,00	95.910.485,24	286.245.431,10	382.155.916,34	273.132.772,39	1.255.771,36	271.877.001,03	109.023.143,95	71,14																																
51	Bina Vergisi	300.000.000,00	77.441.054,76	235.632.766,96	313.073.821,72	224.141.462,12	763.399,13	223.378.062,99	88.932.359,60	71,34																																
52	Arsa Vergisi	65.000.000,00	18.322.183,88	50.502.460,16	68.824.644,04	48.909.996,31	492.350,23	48.417.646,08	19.914.647,73	70,34																																
53	Arazi Vergisi	1.000.000,00	147.246,60	110.203,98	257.450,58	81.313,96	22,00	81.291,96	176.136,62	31,57																																
3	Dahilde Alınan Mal ve Hizmet Vergileri	145.270.000,00	13.882.042,17	99.847.669,67	113.729.711,84	91.148.042,58	852.134,79	90.295.907,79	22.581.669,26	79,39																																
2	Özel Tüketim Vergisi	127.000.000,00	9.225,99	73.143.924,37	73.153.150,36	73.028.063,47	329,30	73.027.734,17	125.086,89	99,82																																
51	Haberleşme Vergisi	2.000.000,00		1.160.140,47	1.160.140,47	1.160.140,47		1.160.140,47		100																																
52	Konutlara A. Elektrik ve Hv. Tk. Vergisi	35.000.000,00	3.004,71	9.844.529,00	9.847.533,71	9.844.532,35		9.844.532,35	3.001,36	99,96																																
53	İşyerlerine Ait Elektrik ve Havagazı Tüketim Vergisi	90.000.000,00	6.221,28	62.139.254,90	62.145.476,18	62.023.390,65	329,30	62.023.061,35	122.085,53	99,8																																
9	Dahilde Alınan Diğer Mal ve Hizmet Vergileri	18.270.000,00	13.872.816,18	26.703.745,30	40.576.561,48	18.119.979,11	851.805,49	17.268.173,62	22.456.582,37	42,55																																
53	İlan ve Reklam Vergisi	3.000.000,00	2.235.581,25	1.552.971,15	3.788.552,40	1.763.039,20	18.093,87	1.744.945,33	2.025.513,20	46,05																																
54	Biletle Girilen Yerlere Ait Eğlence Vergisi	130.000,00	323.786,77		323.786,77	6.980,48		6.980,48	316.806,29	2,15																																
55	Biletle Girilmeyen Yerlere Ait Eğlence Vergisi	130.000,00	201.226,28	98.918,40	300.144,68	67.425,53		67.425,53	232.719,15	22,46																																
56	Müşterek Bahislere Ait Eğlence Vergisi	10.000,00																																								
57	Konutlara Ait Çevre Temizlik Vergisi	1.000.000,00	532.953,85	35.913,42	568.867,27	120.731,50	1.033,22	119.698,28	448.135,77	21,04																																
58	İşyeri ve Diğer Şekillerde Kullanılan Binalara Ait Çevre Temizlik Vergisi	14.000.000,00	10.579.268,03	25.015.942,33	35.595.210,36	16.161.802,40	832.678,40	15.329.124,00	19.433.407,96	43,06																																
6	Harçlar	16.065.000,00	1.015.916,71	26.787.252,77	27.803.169,48	9.819.546,70	3.036,73	9.816.509,97	17.983.622,78	35,3																																
9	Diğer Harçlar	16.065.000,00	1.015.916,71	26.787.252,77	27.803.169,48	9.819.546,70	3.036,73	9.816.509,97	17.983.622,78	35,3																																
53	İşgal Harcı	8.000.000,00	971.000,69	2.431.621,65	3.402.622,34	2.826.519,44		2.826.519,44	576.102,90	83,06																																
54	İşyeri Açma İzni Harcı	1.500.000,00	1.574,00	238.416,98	239.990,98	237.836,98		237.836,98	2.154,00	99,1																																
55	Kaynak Suları Harcı			17.531.340,34	17.531.340,34	200.090,26		200.090,26	17.331.250,08	1,14																																
56	Ölçü ve Tartı Aletleri Muayene Harcı	1.000,00																																								
57	Tatil Günlerinde Çalışma Ruhsatı Harcı	1.000,00		344.000,00	344.000,00	341.600,00		341.600,00	2.400,00	99,3																																
60	Yapı Kullanma İzni Harcı	90.000,00	631,35	65.720,30	66.351,65	66.158,87		66.158,87	192,78	99,7																																
61	İşyerlerine Ait Yapı Kullanma İzni Harcı	20.000,00	44,00	6.887,43	6.931,43	6.931,43		6.931,43		100																																
62	Konutlara Ait Bina İnşaat Harcı	2.500.000,00	20.929,57	1.204.396,68	1.225.326,25	1.203.448,75	2.106,68	1.201.342,07	21.877,50	98,04																																
63	İşyerlerine Ait Bina İnşaat Harcı	2.500.000,00	12.127,20	3.688.918,33	3.701.045,53	3.666.238,56		3.666.238,56	34.806,97	99,05																																
64	Kayıt ve Suret Harcı	1.000,00																																								
65	Parselasyon Harcı	1.000,00																																								
66	İfraz ve Tevhit Harcı	100.000,00		161.880,21	161.880,21	161.880,21		161.880,21		100																																
67	Plan ve Proje Tasdik Harcı	750.000,00	6.634,35	768.255,20	774.889,55	764.566,85	646,20	763.920,65	10.322,70	98,58																																
68	Zemin Açma ve Toprak Hafriyatı Harcı	500.000,00	1.368,45	234.106,65	235.475,10	233.027,25	217,20	232.810,05	2.447,85	98,86																																
69	Altyapı Kazı İzni Harcı	1.000,00																																								
99	Diğer Harçlar	100.000,00	1.607,10	111.709,00	113.316,10	111.248,10	66,65	111.181,45	2.068,00	98,11																																
3	Teşebbüs ve Mülkiyet Gelirleri	448.371.000,00	24.130.973,82	431.141.260,75	455.272.234,57	390.109.508,93	3.920.825,27	386.188.683,66	65.162.725,64	84,82																																
1	Mal ve Hizmet Satış Gelirleri	331.250.000,00	1.204.154,23	315.995.491,79	317.199.646,02	284.815.486,45	3.554.626,81	281.260.859,64	32.384.159,57	88,66																																
1	Mal Satış Gelirleri	4.790.000,00	808,92	2.603.831,90	2.604.640,82	2.604.590,82	43.861,22	2.560.729,60	50,00	98,31																																
4	Şartname, Basılı Evrak, Form Satış Gelirleri	500.000,00		418.219,55	418.219,55	418.219,55	7.501,22	410.718,33		98,2																																
4	Diğer Değerli Kağıt Bedelleri	140.000,00	808,92	257.532,35	258.341,27	258.341,27		258.341,27		100																																
12	Aile Cüzdanı Satış Bedeli	4.000.000,00		1.925.060,00	1.925.060,00	1.925.060,00	36.360,00	1.888.700,00		98,11																																

Eko Sınıfı	Açıklama	Bütçe ile Tahmin Edilen	Devreden Gelir Tahakkuku	2025 Yılı Tahakkuku	Toplam Tahakkuk	2025 Yılı Tahsilatı	Tahsilattan Ret ve Ladeler	2025 Yılı Net Tahsilatı	Gelecek Yıla Devreden Tahakkuk	Tahsil Oranı %
99	Diğer Mal Satış Gelirleri	150.000,00		3.020,00	3.020,00	2.970,00		2.970,00	50,00	98,34
2	Hizmet Gelirleri	326.460.000,00	1.203.345,31	313.391.659,89	314.595.005,20	282.210.895,63	3.510.765,59	278.700.130,04	32.384.109,57	88,59
2	Muayene, denetim ve kontrol ücretleri	18.000.000,00	282.129,23	76.416.603,49	76.698.732,72	74.111.510,09	156.333,16	73.955.176,93	2.587.222,63	96,42
3	Avukatlık Vekalet Ücreti Gelirleri	1.000,00		209.093,32	209.093,32	209.093,32		209.093,32		100
5	Danışmanlık / Bilgilendirme Gelirleri	15.000,00		182.000,00	182.000,00	182.000,00		182.000,00		100
10	Sportif Faaliyet Gelirleri			508.500,00	508.500,00	508.500,00		508.500,00		100
11	İlan ve Reklam Gelirleri	1.000,00		64,00	64,00	64,00		64,00		100
13	Ölçü ve Ayar Hizmet Gelirleri	100.000,00	1.433,33	214.666,67	216.100,00	208.000,00		208.000,00	8.100,00	96,25
14	Çevre Kirliliğini Önleme Gelirleri	194.000.000,00	79.661,73	40.983.424,53	41.063.086,26	15.527.812,42	2.332.156,77	13.195.655,65	25.535.273,84	32,13
16	Elektrik Enerjisi Gelirleri	10.000.000,00		2.501.046,71	2.501.046,71	2.501.046,71		2.501.046,71		100
19	Etüt ve Proje Gelirleri	343.000,00		1.796.995,20	1.796.995,20	1.596.520,00		1.596.520,00	200.475,20	88,84
57	Sosyal Hizmetlere İlişkin Gelirler	1.000.000,00		1.296.115,00	1.296.115,00	1.296.115,00		1.296.115,00		100
3194	sayılı İmar Kanunu Kapsamında Alınan Teknik									
67	Altyapı Bedeli	3.000.000,00	165,00	4.562.059,92	4.562.224,92	4.562.059,92		4.562.059,92	165,00	99,99
99	Diğer hizmet gelirleri	100.000.000,00	839.956,02	184.721.091,05	185.561.047,07	181.508.174,17	1.022.275,66	180.485.898,51	4.052.872,90	97,26
2	Malların Kullanma veya Faaliyette Bulunma İzni Gelirleri	10.000,00		10.000,00	10.000,00	10.000,00		10.000,00		100
1	Malların Kullanma veya Faaliyette Bulunma İzni Gelirleri	10.000,00		10.000,00	10.000,00	10.000,00		10.000,00		100
99	Malların Kullanma veya Faaliyette Bulunma İznine İlişkin Diğer Gelirler	10.000,00		10.000,00	10.000,00	10.000,00		10.000,00		100
4	Kurumlar Hasılatı	108.000,00								
5	Mahallî İdareler Kurumlar Hasılatı	107.000,00								
51	Çevre ve Esenlik Hizmetlerine İlişkin Kurumlar Hasılatı	1.000,00								
52	Doğalgaz Hizmetlerine İlişkin Kurumlar Hasılatı	1.000,00								
53	Eğitim Hizmetlerine İlişkin Kurumlar Hasılatı	1.000,00								
54	Ekonomik Hizmetlere İlişkin Kurumlar Hasılatı	1.000,00								
55	Kültürel Hizmetlere İlişkin Kurumlar Hasılatı	1.000,00								
56	Sağlık Hizmetlerine İlişkin Kurumlar Hasılatı	100.000,00								
57	Sosyal Hizmetlere İlişkin Kurumlar Hasılatı	1.000,00								
60	Tarım Hizmetlerine İlişkin Kurumlar Hasılatı	1.000,00								
9	Diğer Kurumlar Hasılatı	1.000,00								
99	Diğer Kurumlar Hasılatı	1.000,00								
6	Kira Gelirleri	116.003.000,00	22.878.576,39	111.460.104,40	134.338.680,79	101.603.875,48	366.198,46	101.237.677,02	32.734.805,31	75,36
1	Taşınmaz Kiraları	115.003.000,00	22.878.576,39	111.039.839,40	133.918.415,79	101.183.610,48	357.763,46	100.825.847,02	32.734.805,31	75,28
1	Lojman Kira Gelirleri	1.000,00								
2	Ecrimisil Gelirleri	5.000.000,00	2.477.955,53	4.416.830,01	6.894.785,54	3.625.153,77	147.853,03	3.477.300,74	3.269.631,77	50,43
3	Sosyal Tesis Kira Gelirleri	10.000.000,00	350,00	5.227.000,00	5.227.350,00	5.227.350,00	126.000,00	5.101.350,00		97,58
4	Spor Tesis Kira Gelirleri	1.000,00								
5	Kültür Amaçlı Tesis Kira Gelirleri	1.000,00								
99	Diğer Taşınmaz Kira Gelirleri	100.000.000,00	20.400.270,86	101.396.009,39	121.796.280,25	92.331.106,71	83.910,43	92.247.196,28	29.465.173,54	75,73
2	Taşınır Kiraları	1.000.000,00		420.265,00	420.265,00	420.265,00	8.435,00	411.830,00		97,99
1	Taşınır Kira Gelirleri	1.000.000,00		420.265,00	420.265,00	420.265,00	8.435,00	411.830,00		97,99
9	Diğer Teşebbüs ve Mülkiyet Gelirleri	1.000.000,00	48.243,20	3.675.664,56	3.723.907,76	3.680.147,00		3.680.147,00	43.760,76	98,82

Eko Sınıfı	Açıklama	Bütçe İle Tahmin Edilen	Devreden Gelir Tahakkuku	2025 Yılı Tahakkuku	Toplam Tahakkuk	2025 Yılı Tahsilatı	Tahsilattan Ret ve İadeler	2025 Yılı Net Tahsilatı	Gelecek Yıla Devreden Tahakkuk	Tahsil Oranı %
9	Diğer Gelirler	1.000.000,00	48.243,20	3.675.664,56	3.723.907,76	3.680.147,00		3.680.147,00	43.760,76	98,82
99	Diğer Çeşitli: Teşebbüs ve Mülkiyet Gelirleri	1.000.000,00	48.243,20	3.675.664,56	3.723.907,76	3.680.147,00		3.680.147,00	43.760,76	98,82
4	Alınan Bağış ve Yardımlar ile Özel Gelirler	51.005.000,00		463.800,00	463.800,00	463.800,00		463.800,00		100
1	Yurt Dışından Alınan Bağış ve Yardımlar	3.000,00								
1	Cari	2.000,00								
1	AB' den Alınan Bağış ve Yardımlar	1.000,00								
2	Dünya Bankasından Alınan Bağış ve Yardımlar	1.000,00								
2	Sermaye	1.000,00								
1	AB' den Alınan Bağış ve Yardımlar	1.000,00								
2	Merkezi Yönetim Bütçesine Dahil İdarelerden Alınan Bağış ve Yardımlar	2.000,00								
1	Cari	1.000,00								
1	Hazine yardımı	1.000,00								
2	Sermaye	1.000,00								
1	Hazine yardımı	1.000,00								
4	Kurumlardan ve Kişilerden Alınan Yardım ve Bağışlar	46.999.000,00		463.800,00	463.800,00	463.800,00		463.800,00		100
1	Cari	20.999.000,00		463.800,00	463.800,00	463.800,00		463.800,00		100
1	Kurumlardan alınan Bağış ve Yardımlar	499.000,00		463.800,00	463.800,00	463.800,00		463.800,00		100
2	Kişilerden alınan Bağış ve Yardımlar	500.000,00								
4	Kişilerden Alınan Şartlı Bağış ve Yardımlar	20.000.000,00								
2	Sermaye	26.000.000,00								
1	Kurumlardan alınan Bağış ve Yardımlar	5.000.000,00								
2	Kişilerden alınan Bağış ve Yardımlar	1.000.000,00								
4	Kişilerden Alınan Şartlı Bağış ve Yardımlar	20.000.000,00								
5	Proje Yardımları	4.001.000,00								
1	Cari	4.000.000,00								
9	Diğerlerinden Alınan Proje Yardımları	4.000.000,00								
2	Sermaye	1.000,00								
2	Özel Bütçeli İdarelerden Alınan Proje Yardımları	1.000,00								
5	Diğer Gelirler	2.572.285.000,00	51.825.789,73	2.131.356.696,86	2.183.182.486,59	2.058.328.996,40	1.278.435,52	2.057.050.560,88	124.853.490,19	94,22
1	Faiz Gelirleri	60.402.000,00	38.603,97	69.813.649,67	69.852.253,64	69.012.820,24	12.065,33	69.000.754,91	839.433,40	98,78
8	Vergi, Resim ve Harç Gecikme Faizleri	400.000,00	38.603,97	999.203,00	1.037.806,97	198.373,57	12.065,33	186.308,24	839.433,40	17,95
1	Vergi, Resim ve Harç Gecikme Faizleri	400.000,00	38.603,97	999.203,00	1.037.806,97	198.373,57	12.065,33	186.308,24	839.433,40	17,95
9	Diğer Faizler	60.002.000,00		68.814.446,67	68.814.446,67	68.814.446,67		68.814.446,67		100
1	Kişilerden Alacaklar Faizleri	1.000,00		425.399,19	425.399,19	425.399,19		425.399,19		100
3	Mevduat Faizleri	60.000.000,00		68.389.047,48	68.389.047,48	68.389.047,48		68.389.047,48		100
99	Diğer Faizler	1.000,00								
2	Kişi ve Kurumlardan Alınan Paylar	2.375.502.000,00	5.903.054,63	1.716.377.640,44	1.722.280.695,07	1.714.676.841,16		1.714.676.841,16	7.603.853,91	99,55
2	Vergi ve Harç Gelirlerinden Alınan Paylar	2.345.000.000,00		1.695.655.206,15	1.695.655.206,15	1.695.655.206,15		1.695.655.206,15		100
51	Merkezi İdare Vergi Gelirlerinden Alınan Paylar	2.300.000.000,00		1.660.514.764,41	1.660.514.764,41	1.660.514.764,41		1.660.514.764,41		100
53	Konutlara Ait Çevre Temizlik Vergisinden Alınan Büyükşehir İlçe Belediyesi Payı	45.000.000,00		35.140.441,74	35.140.441,74	35.140.441,74		35.140.441,74		100
4	Kamu Harcamalarına Katılma Payları	8.000.000,00	5.670.548,31	6.006.881,54	11.677.429,85	4.451.506,17		4.451.506,17	7.225.923,68	38,12

Eko Sınıfı	Açıklama	Bütçe İle Tahmin Edilen	Devreden Gelir Tahakkuku	2025 Yılı Tahakkuku	Toplam Tahakkuk	2025 Yılı Tahsilatı	Tahsilattan Ret ve ladelar	2025 Yılı Net Tahsilatı	Gelecek Yıla Devreden Tahakkuk	Tahsil Oranı %
	53 Yol Harcamalarına Katılma Payı	8.000.000,00	5.670.548,31	6.006.881,54	11.677.429,85	4.451.506,17		4.451.506,17	7.225.923,68	38,12
8	Mahalli İdarelere Ait Paylar	20.002.000,00	176.000,21	12.899.657,35	13.075.657,56	12.925.174,75		12.925.174,75	150.482,81	98,84
	51 Maden İşletmelerinden Alınan Paylar	5.000.000,00	176.000,21	1.147.743,10	1.323.743,31	1.173.260,50		1.173.260,50	150.482,81	88,63
	52 Müze Giriş Ücretlerinden Alınan Paylar	1.000,00		261.510,67	261.510,67	261.510,67		261.510,67		100
	Otopark Gelirlerinden İlçe ve İlk Kademe Belediyeleri									
	54 Payları	1.000,00		74.516,66	74.516,66	74.516,66		74.516,66		100
	99 Mahalli İdarelere Ait Diğer Paylar	15.000.000,00		11.415.886,92	11.415.886,92	11.415.886,92		11.415.886,92		100
9	Diğer Paylar	2.500.000,00	56.506,11	1.815.895,40	1.872.401,51	1.644.954,09		1.644.954,09	227.447,42	87,85
	99 Diğer Paylar	2.500.000,00	56.506,11	1.815.895,40	1.872.401,51	1.644.954,09		1.644.954,09	227.447,42	87,85
3	Para Cezaları	49.079.000,00	36.892.771,84	87.193.957,21	124.086.729,05	70.755.388,05		69.984.948,19	53.331.341,00	56,4
	2 İdari Para Cezaları	8.000.000,00	34.374.610,75	27.495.432,85	61.870.043,60	12.684.910,00		12.395.087,99	49.185.133,60	20,03
	99 Diğer İdari Para Cezaları	8.000.000,00	34.374.610,75	27.495.432,85	61.870.043,60	12.684.910,00		12.395.087,99	49.185.133,60	20,03
4	Vergi Cezaları	40.078.000,00	2.518.161,09	57.828.328,85	60.346.489,94	56.200.282,54		55.722.862,61	4.146.207,40	92,33
	1 Vergi ve Diğer Amme Alacakları Gecikme Zamları	35.000.000,00	160.927,39	51.797.254,64	51.958.182,03	51.840.900,84		51.399.648,47	117.281,19	98,92
	2 Vergi Barışı, TEFE Tutarı	1.000,00								
	12 6736 sayılı Kanun Kapsamında TÜFE/ÜFE Tu	1.000,00								
	13 6736 sayılı Kanun Kapsamında Katsayı Tut	1.000,00								
	15 7020 sayılı Kanun Kapsamında Yi/ÜFE Tuta	1.000,00								
	16 7020 sayılı Kanun Kapsamında Katsayı Tut	1.000,00								
	18 7143 Sayılı Kanun Kapsamında Yi/ÜFE Tutarı	1.000,00								
	19 7143 Sayılı Kanun Kapsamında Katsayı Tutarı	1.000,00								
	23 7256 sayılı Kanun Kapsamında Yi-ÜFE Tutarı	50.000,00		4,39	4,39				4,39	
	24 7256 sayılı Kanun Kapsamında Katsayı Tutarı	70.000,00		11,70	11,70				11,70	
	26 7326 sayılı Kanun Kapsamında Yi-ÜFE Tutarı	50.000,00	204,55	-189,64	14,91	9,99		9,99	4,92	67
	27 7326 sayılı Kanun Kapsamında Katsayı Tutarı	150.000,00	501,51	-462,91	38,60	7,96		7,96	30,64	20,62
	29 7440 sayılı Kanun Kapsamında Yi-ÜFE Tutarı	2.000.000,00	899.604,52	-30.581,65	869.022,87	225.241,11		225.222,55	643.781,76	25,91
	30 7440 sayılı Kanun Kapsamında Katsayı Tutarı	750.000,00	963.890,01	-45.030,06	918.859,95	262.762,98		262.762,98	656.096,97	28,59
	91 Usulsüzlük, Vergi Ziyar ve Kaçakçılık Cezaları	2.000.000,00	493.033,11	6.107.322,38	6.600.355,49	3.871.359,66		3.835.210,66	2.728.995,83	58,1
	99 Diğer Vergi Cezaları	1.000,00								
9	Diğer Para Cezaları	1.001.000,00		1.870.195,51	1.870.195,51	1.870.195,51		1.866.997,59		99,82
	Zamamında Ödenmeyen Ücret Gelirlerinden Alınacak									
	2 Gecikme Zamları	1.000.000,00		1.870.195,51	1.870.195,51	1.870.195,51		1.866.997,59		99,82
	99 Yukarıda Tanımlanmayan Diğer Para Cezaları	1.000,00								
9	Diğer Çeşitli Gelirler	87.302.000,00	8.991.359,29	257.971.449,54	266.962.808,83	203.883.946,95		203.388.016,62	63.078.861,88	76,18
1	Diğer Çeşitli Gelirler	87.302.000,00	8.991.359,29	257.971.449,54	266.962.808,83	203.883.946,95		203.388.016,62	63.078.861,88	76,18
	1 İrat Kaydedilecek Nakdi Teminatlar	1.000.000,00		269.147,28	269.147,28	269.147,28		269.147,28		100
	3 İrat Kaydedilecek Teminat Mektupları	1.000,00		110.460,00	110.460,00	110.460,00		110.460,00		100
	6 Kişilerden Alacaklar	1.000,00	504.335,44	49.200.235,02	49.704.570,46	4.149.793,14		4.149.793,14	45.554.777,32	8,34
	11 Mera Gelirleri	300.000,00		42.037,93	42.037,93	42.037,93		42.037,93		100
	Yenilenebilir Enerji Kaynaklarından Lisanssız Üretilen									
36	İhtiyaç Fazlası Elektrik Satış Gelirleri	10.000.000,00	210.632,57	7.251.209,71	7.461.842,28	7.086.383,75		7.086.383,75	375.458,53	94,96
	51 Otopark Yönetmeliği Uyarınca Alınan Otopark Bedeli	6.000.000,00	4.417.927,45	14.432.400,00	18.850.327,45	9.800.576,15		9.390.176,15	9.049.751,30	49,81
	99 Yukarıda Tanımlanmayan Diğer Çeşitli Gelirler	70.000.000,00	3.858.463,83	186.665.959,60	190.524.423,43	182.425.548,70		182.340.018,37	8.098.874,73	95,7
6	Sermaye Gelirleri	103.004.000,00	15.600,00	317.540.866,39	317.556.466,39	317.540.866,39		315.348.698,28	15.600,00	99,3

Eko Snf.	Açıklama		Bütçe İle Tahmin Edilen	Devreden Gelir Tahakkuku	2025 Yılı Tahakkuku	Toplam Tahakkuk	2025 Yılı Tahsilatı	Tahsilattan Ret ve ladelere	2025 Yılı Net Tahsilatı	Gelecek Yıla Devreden Tahakkuk	Tahsil Oranı %
	I	II III IV									
1		Taşınmaz Satış Gelirleri	102.004.000,00		316.630.352,79	316.630.352,79	316.630.352,79	2.192.168,11	314.438.184,68		99,3
1		Lojman Satış Gelirleri	1.000,00								
1		Lojman Satış Gelirleri	1.000,00								
2		Sosyal Tesis Satış Gelirleri	1.000,00								
1		Sosyal Tesis Satış Gelirleri	1.000,00								
3		Diğer Bina Satış Gelirleri	2.000.000,00		254.502.500,00	254.502.500,00	254.502.500,00		254.502.500,00		100
1		Diğer Bina Satış Gelirleri	2.000.000,00		254.502.500,00	254.502.500,00	254.502.500,00		254.502.500,00		100
4		Arazi Satışı	1.000,00								
1		Arazi Satışı	1.000,00								
5		Arsa Satışı	100.000.000,00		62.127.852,79	62.127.852,79	62.127.852,79	2.192.168,11	59.935.684,68		96,47
1		Arsa Satışı	100.000.000,00		62.127.852,79	62.127.852,79	62.127.852,79	2.192.168,11	59.935.684,68		96,47
9		Diğer Taşınmaz Satış Gelirleri	1.000,00								
99		Diğer Çeşitli Taşınmaz Satış Gelirleri	1.000,00								
2		Taşınmaz Satış Gelirleri	1.000.000,00	15.600,00	910.513,60	926.113,60	910.513,60		910.513,60	15.600,00	98,31
9		Diğer Taşınmaz Satış Gelirleri	1.000.000,00	15.600,00	910.513,60	926.113,60	910.513,60		910.513,60	15.600,00	98,31
99		Diğer Çeşitli Taşınmaz Satış Gelirleri	1.000.000,00	15.600,00	910.513,60	926.113,60	910.513,60		910.513,60	15.600,00	98,31



Muray HİZMETLER
Mali Hizmetler Md.



T.C.

ODUNPAZARI BELEDİYE BAŞKANLIĞI

**2025 MALİ YILI BÜTÇE KESİN HESABI VE TAŞINIR
KESİN HESABI**

**FİNANSMANIN EKONOMİK
SINIFLANDIRMASI KESİN HESAP
CETVELİ**

FİNANSMANIN EKONOMİK SINIFLANDIRMASI KESİN HESAP CETVELİ

Kurumun Adı : ODUNPAZARI BELEDİYESİ

Yılı : 2025

I	II	III	IV	AÇIKLAMA	ÖNGÖRÜLEN	GERÇEKLEŞEN
1				İÇ BORÇLANMA	550.000.000,00	91.028.623,83
	1			TÜRK LİRASI TAHVİLLER	0,00	0,00
		1		Türk Lirası Tahviller	0,00	0,00
			1	İhraç	0,00	0,00
			2	Ödeme	0,00	0,00
	2			DÖVİZE ENDEKSLİ VE DÖVİZ CİNSİNDEN TAHVİLLER	0,00	0,00
		1		ABD Doları Cinsinden Tahviller	0,00	0,00
			1	İhraç	0,00	0,00
			2	Ödeme	0,00	0,00
			3	Kur Farkı	0,00	0,00
		2		Euro Cinsinden Tahviller	0,00	0,00
			1	İhraç	0,00	0,00
			2	Ödeme	0,00	0,00
			3	Kur Farkı	0,00	0,00
	3			TÜRK LİRASI BONOLAR	0,00	0,00
		1		Üç Aya Kadar Vadeli Türk Lirası Bonolar	0,00	0,00
			1	İhraç	0,00	0,00
			2	Ödeme	0,00	0,00
		2		Altı Aya Kadar Vadeli Türk Lirası Bonolar	0,00	0,00
			1	İhraç	0,00	0,00
			2	Ödeme	0,00	0,00
		3		Dokuz Aya Kadar Vadeli Türk Lirası Bonolar	0,00	0,00
			1	İhraç	0,00	0,00
			2	Ödeme	0,00	0,00
		4		Oniki Aya Kadar Vadeli Türk Lirası Bonolar	0,00	0,00
			1	İhraç	0,00	0,00
			2	Ödeme	0,00	0,00
	4			DÖVİZE ENDEKSLİ VE DÖVİZ CİNSİNDEN BONOLAR	0,00	0,00
		1		ABD Doları Cinsinden Bonolar	0,00	0,00
			1	İhraç	0,00	0,00
			2	Ödeme	0,00	0,00
			3	Kur Farkı	0,00	0,00
		2		Euro Cinsinden Bonolar	0,00	0,00
			1	İhraç	0,00	0,00
			2	Ödeme	0,00	0,00
			3	Kur Farkı	0,00	0,00
	5			İSKONTO GİDERLERİ	0,00	0,00
		1		İç Borç İskontosu	0,00	0,00
			1	İhraç	0,00	0,00
			2	Ödeme	0,00	0,00
			3	Kur Farkı	0,00	0,00
	6			BAŞKA YERDE SINIFLANDIRILMAMIŞ UZUN VADELİ TAHVİLLER	0,00	0,00
		1		BAŞKA YERDE SINIFLANDIRILMAMIŞ UZUN VADELİ TAHVİLLER	0,00	0,00
			1	BAŞKA YERDE SINIFLANDIRILMAMIŞ UZUN VADELİ TAHVİLLER	0,00	0,00
	7			BAŞKA YERDE SINIFLANDIRILMAMIŞ KISA VADELİ TAHVİLLER	0,00	0,00
		1		BAŞKA YERDE SINIFLANDIRILMAMIŞ KISA VADELİ TAHVİLLER	0,00	0,00
			1	BAŞKA YERDE SINIFLANDIRILMAMIŞ KISA VADELİ TAHVİLLER	0,00	0,00
	8			MALİ KURULUŞLARDAN SAĞLANAN FİNANSMAN	0,00	0,00
		1		Bankalar	0,00	0,00
			1	Borçlanma	0,00	0,00
			2	Ödeme	0,00	0,00
		2		İller Bankası	0,00	0,00

I	II	III	IV	AÇIKLAMA	ÖNGÖRÜLEN	GERÇEKLEŞEN
			1	Borçlanma	0,00	0,00
			2	Ödeme	0,00	0,00
		9		Diğer Mali Kuruluşlar	0,00	0,00
			1	Borçlanma	0,00	0,00
			2	Ödeme	0,00	0,00
		9		DİĞER YÜKÜMLÜLÜKLER	550.000.000,00	91.028.623,83
		9		Diğer	0,00	0,00
			1	Borçlanma	0,00	0,00
			2	Ödeme	0,00	0,00
		51		İller Bankasından	200.000.000,00	0,00
			1	Borçlanma	225.000.000,00	0,00
			2	Ödeme	25.000.000,00	0,00
		52		Diğer Bankalardan	350.000.000,00	91.028.623,83
			1	Borçlanma	385.000.000,00	100.000.000,00
			2	Ödeme	35.000.000,00	8.971.376,17
		53		Diğer	0,00	0,00
			1	Borçlanma	0,00	0,00
			2	Ödeme	0,00	0,00
				Sayfa Toplamı	550.000.000,00	91.028.623,83





T.C.

ODUNPAZARI BELEDİYE BAŞKANLIĞI

***2025 MALİ YILI BÜTÇE KESİN HESABI VE TAŞINIR
KESİN HESABI***

KESİN VE GEÇİCİ MİZAN

2025 KESİN MİZANI (ANA HESAP BAZINDA)
01/01/2025 - 31/12/2025 tarihleri arası

Kurumun Adı: ODUNPAZARI BELEDİYESİ

Yılı: 2025

Hesap Kodu	Hesap Adı	Borç Tutarı		Alacak Tutarı		Borç Kalanı		Alacak Kalanı	
		TL	Kr	TL	Kr	TL	Kr	TL	Kr
100	KASA HESABI	97.196.502	87	97.196.502	87	0	0	0	0
102	BANKA HESABI	9.750.221.854	56	9.434.888.432	44	315.333.422	12		
103	VERİLEN ÇEKLER VE GÖNDERME EMİRLERİ HESABI (-)	9.434.888.432	44	9.434.888.432	44	0	0	0	0
108	DİĞER HAZİR DEĞERLER HESABI	97.328.502	87	97.328.502	87	0	0	0	0
109	BANKA KREDİ KARTLARINDAN ALACAKLAR HESABI	619.857.647	5	567.482.939	79	52.374.707	26		
120	GELİRLERDEN ALACAKLAR HESABI	3.156.467.269	0	3.112.386.890	84	44.080.378	16		
121	GELİRLERDEN TAKİPLİ ALACAKLAR HESABI	377.514.377	38	139.207.793	32	238.306.584	6		
122	GELİRLERDEN TECİLLİ VE TEHİRLİ ALACAKLAR HESABI	16.167.203	64	9.560.828	37	6.606.375	27		
126	VERİLEN DEPOZİTO VE TEMİNATLAR HESABI	20.209	85	20.209	85	0	0	0	0
127	Diğer Faaliyet Alacakları Hesabı	316.857.617	83	316.857.617	83	0	0	0	0
140	KİŞİLERDEN ALACAKLAR HESABI	50.444.520	85	4.889.743	53	45.554.777	32		
150	İLK MADDE VE MALZEME HESABI	411.411.437	86	328.756.444	98	82.654.992	88		
160	İŞ AVANS VE KREDİLERİ HESABI	80.000.712	50	80.000.712	50	0	0	0	0
162	BÜTÇE DIŞI AVANS VE KREDİLER HESABI	100.160.602	96	85.615.884	45	14.544.718	51		
165	MAHŞUP DÖNEMİNE AKTARILAN AVANS VE KREDİLER HESABI	6.012	0	6.012	0	0	0	0	0
190	DEVREDEN KATMA DEĞER VERGİSİ HESABI	79.341.323	68	0	0	79.341.323	68		
191	İNDİRİLECEK KATMA DEĞER VERGİSİ HESABI	221.905	80	221.905	80	0	0	0	0
198	DİĞER ÇEŞİTLİ DÖNEN VARLIKLAR HESABI	2.181.375	0	1.769.520	0	411.855	0		
220	GELİRLERDEN ALACAKLAR HESABI	82.410.257	99	77.338.120	98	5.072.137	1		
222	GELİRLERDEN TECİLLİ VE TEHİRLİ ALACAKLAR HESABI	4.551.442	53	4.551.442	53	0	0	0	0
226	VERİLEN DEPOZİTO VE TEMİNATLAR HESABI	172.048	47	151.838	62	20.209	85		
227	Diğer Faaliyet Alacakları Hesabı	2.875.000	0	2.875.000	0	0	0	0	0
240	MALİ KURULUŞLARA YATIRILAN SERMAYELER HESABI	100.998.566	74	0	0	100.998.566	74		
241	MAL VE HİZMET ÜRETEN KURULUŞLARA YATIRILAN SERMAYELER HESABI	144.460.000	0	0	0	144.460.000	0		
250	ARAZI VE ARSALAR HESABI	1.962.650.932	29	126.718.668	85	1.835.932.263	44		
251	YERALTI VE YERÜSTÜ DÜZENLERİ HESABI	14.745.695.290	4	70.238.956	19	14.675.456.333	85		
252	BİNALAR HESABI	2.138.092.802	80	311.777.429	28	1.826.315.373	52		
253	TESİS, MAKİNE VE CİHAZLAR HESABI	75.440.208	96	2.859.272	33	72.580.936	63		
254	TAŞITLAR HESABI	179.678.622	8	7.786.336	11	171.892.285	97		

Hesap Kodu	Hesap Adı	Borç Tutarı		Alacak Tutarı		Borç Kalanı		Alacak Kalanı	
		TL	Kr	TL	Kr	TL	Kr	TL	Kr
255	DEMİRBAŞLAR HESABI	61.281.664	51	7.452.625	91	53.829.038	60		
257	BİRİKMİŞ AMORTİSMANLAR HESABI (-)	7.877.526	1	4.633.324.428	81				
258	YAPILMAKTA OLAN YATIRIMLAR HESABI	238.959.613	19	214.473.912	2	24.485.701	17	4.625.446.902	80
260	HAKLAR HESABI	37.926.759	17	0	0	37.926.759	17		
264	ÖZEL MALİYETLER HESABI	4.890.526	78	0	0	4.890.526	78		
268	BİRİKMİŞ AMORTİSMANLAR HESABI (-)	0	0	42.817.285	95			42.817.285	95
294	ELDEN ÇIKARILACAK STOKLAR VE MADDİ DURAN VARLIKLAR HESABI	11.896.977	90	565.014	50	11.331.963	40		
299	BİRİKMİŞ AMORTİSMANLAR HESABI (-)	565.014	50	11.896.977	90			11.331.963	40
300	BANKA KREDİLERİ HESABI	36.119.185	86	101.711.583	48			65.592.397	62
320	BÜTÇE EMANETLERİ HESABI	2.572.011.877	71	2.942.088.167	54			370.076.289	83
330	ALINAN DEPOZİTO VE TEMİNATLAR HESABI	14.715.062	89	25.404.942	45			10.689.879	56
333	EMANETLER HESABI	38.046.580	84	61.616.170	10			23.569.589	26
360	ÖDENECEK VERGİ VE FONLAR HESABI	98.442.552	86	117.450.550	29			19.007.997	43
361	ÖDENECEK SOSYAL GÜVENLİK KESİNTİLERİ HESABI	62.995.104	57	64.560.784	70			1.565.680	13
362	FONLAR VEYA DİĞER KAMU İDARELERİ ADINA YAPILAN TAHSİLAT HESABI	49.720.817	87	53.157.645	97			3.436.828	10
363	KAMU İDARELERİ PAYLARI HESABI	9.108.560	15	9.108.560	15	0	0	0	0
368	VADESİ GEÇMİŞ, ERTELENMİŞ VEYA TAKSİTLENDİRİLMİŞ VERGİ VE DİĞER YÜKÜMLÜLÜKLER HESABI	32.103.613	98	36.787.186	69			4.683.572	71
372	KIDEM TAZMİNATI KARŞILIĞI HESABI	36.001.099	26	37.966.832	10			1.965.732	84
379	DİĞER BORÇ VE GİDER KARŞILIKLARI HESABI	20.567.418	84	20.567.418	84	0	0	0	0
380	GELECEK AYLARA AİT GELİRLER HESABI	1.725.997	11	1.770.126	80			44.129	69
381	GİDER TAHAKKUKLARI HESABI	60.872.634	63	60.872.634	63	0	0	0	0
391	HESAPLANAN KATMA DEĞER VERGİSİ HESABI	69.064.100	65	69.064.100	65	0	0	0	0
400	BANKA KREDİLERİ HESABI	65.592.397	62	205.770.396	44			140.177.998	82
438	KAMUYA OLAN ERTELENMİŞ VEYA TAKSİTLENDİRİLMİŞ BORÇLAR HESABI	2.555.879	41	18.969.038	11			16.413.158	70
472	KIDEM TAZMİNATI KARŞILIĞI HESABI	15.809.197	53	21.689.267	90			5.880.070	37
480	GELECEK YILLARA AİT GELİRLER HESABI	242.597	4	242.597	4	0	0	0	0
481	GİDER TAHAKKUKLARI HESABI	82.208.717	61	82.208.717	61	0	0	0	0
500	NET DEĞER HESABI	364.707.897	86	3.432.210.770	23			3.067.502.872	37
570	GEÇMİŞ YILLAR OLUMLU FAALİYET SONUÇLARI HESABI	3.963.679.920	85	13.982.916.301	56			10.019.236.380	71

Hesap Kodu	Hesap Adı	Borç Tutarı		Alacak Tutarı		Borç Kalanı		Alacak Kalanı	
		TL	Kr	TL	Kr	TL	Kr	TL	Kr
580	GEÇMİŞ YILLAR OLUMSUZ FAALİYET SONUÇLARI HESABI (-)	3.117.024.124	95	1.099.077.117	74	2.017.947.007	21		
590	DÖNEM OLUMLU FAALİYET SONUCU HESABI	0	0	3.432.909.507	31			3.432.909.507	31
591	DÖNEM OLUMSUZ FAALİYET SONUCU HESABI (-)	525.223.027	78	525.223.027	78	0	0	0	0
600	GELİRLER HESABI	3.511.170.575	11	3.511.170.575	11	0	0	0	0
630	GİDERLER HESABI	3.077.121.091	54	3.077.121.091	54	0	0	0	0
690	FAALİYET SONUÇLARI HESABI	7.317.093.247	5	7.317.093.247	5	0	0	0	0
698	ENFLASYON DÜZELTMEŞİ HESABI	4.821.430.497	98	4.821.430.497	98	0	0	0	0
800	BÜTÇE GELİRLERİ HESABI	3.140.543.533	39	3.140.543.533	39	0	0	0	0
805	GELİR YANSITMA HESABI	3.140.543.533	39	3.140.543.533	39	0	0	0	0
810	BÜTÇE GELİRLERİNDEN RET VE İADELER HESABI	9.502.371	78	9.502.371	78	0	0	0	0
830	BÜTÇE GİDERLERİ HESABI	2.836.229.106	5	2.836.229.106	5	0	0	0	0
835	GİDER YANSITMA HESAPLARI	2.836.229.106	5	2.836.229.106	5	0	0	0	0
895	BÜTÇE UYGULAMA SONUÇLARI HESABI	5.976.772.639	44	5.976.772.639	44	0	0	0	0
900	GÖNDERİLECEK BÜTÇE ÖDENEKLERİ HESABI	4.699.896.836	47	4.699.896.836	47	0	0	0	0
901	BÜTÇE ÖDENEKLERİ HESABI	6.563.564.566	89	6.563.564.566	89	0	0	0	0
905	ÖDENEKLİ GİDERLER HESABI	2.836.229.106	5	2.836.229.106	5	0	0	0	0
910	ALINAN TEMİNAT MEKTUPLARI HESABI	236.850.847	56	102.237.655	56	134.613.192	0	134.613.192	0
911	ALINAN TEMİNAT MEKTUPLARI EMANETLERİ HESABI	102.237.655	56	236.850.847	56				
914	VERİLEN TEMİNAT MEKTUPLARI HESABI	13.527.521	35	0	0	13.527.521	35		
915	VERİLEN TEMİNAT MEKTUPLARI KARŞILIĞI HESABI	0	0	13.527.521	35			13.527.521	35
920	GİDER TAAHHÜTLERİ HESABI	396.925.446	14	282.670.222	28	114.255.223	86		
921	GİDER TAAHHÜTLERİ KARŞILIĞI HESABI	282.670.222	28	396.925.446	14			114.255.223	86
948	BAŞKA BİRİMLER ADINA İZLENEN ALACAKLAR HESABI	2.835.361	31	2.835.361	31	0	0	0	0
949	BAŞKA BİRİMLER ADINA İZLENEN ALACAK EMANETLERİ HESABI	2.835.361	31	2.835.361	31	0	0	0	0
990	KIRAYA VERİLEN, İRTİFAK HAKKI TEŞİS EDİLEN MADDİ DURAN VARLIKLARIN KAYITLI DEĞERİ	1.739.023.829	96	1.307.645.390	42	431.378.439	54		
993	MADDİ DURAN VARLIKLARIN KİRA VE İRTİFAK HAKKI GELİRLERİ	1.155.747.759	31	76.168.623	7	1.079.579.136	24		
998	DiĞER NAZIM HESAPLAR HESABI	2.214.979	95	1.089.355	20	1.125.624	75		
999	DiĞer Nazım Hesaplar Karşılığı Hesabi	1.384.903.368	69	2.896.986.569	22			1.512.083.200	53
Genel Toplam		111.715.347.694	58	111.715.347.694	58	23.636.827.375	34	23.636.827.375	34



2025 GEÇİCİ MIZAN (ANA HESAP BAZINDA)
01/01/2025 - 31/12/2025 tarihleri arası

Kurumun Adı: ODUNPAZARI BELEDİYESİ

Yılı: 2025

Hesap Kodu	Hesap Adı	Borç Tutarı		Alacak Tutarı		Borç Kalanı		Alacak Kalanı	
		TL	Kr	TL	Kr	TL	Kr	TL	Kr
100	KASA HESABI	97.196.502	87	97.196.502	87	0	0	0	0
102	BANKA HESABI	9.750.221.854	56	9.434.888.432	44	315.333.422	12		
103	VERİLEN ÇEKLER VE GÖNDERME EMİRLERİ HESABI (-)	9.434.888.432	44	9.434.888.432	44	0	0	0	0
108	DİĞER HAZİR DEĞERLER HESABI	97.328.502	87	97.328.502	87	0	0	0	0
109	BANKA KREDİ KARTLARINDAN ALACAKLAR HESABI	619.857.647	5	567.482.939	79	52.374.707	26		
120	GELİRLERDEN ALACAKLAR HESABI	3.042.349.644	79	2.888.006.603	91	154.343.040	88		
121	GELİRLERDEN TAKİPLİ ALACAKLAR HESABI	153.134.090	45	69.170.547	27	83.963.543	18		
122	GELİRLERDEN TECİLLİ VE TEHLİRLİ ALACAKLAR HESABI	12.029.562	16	9.560.828	37	2.468.733	79		
126	VERİLEN DEPOZİTO VE TEMİNATLAR HESABI	20.209	85	20.209	85	0	0	0	0
127	Diğer Faaliyet Alacakları Hesabı	316.857.617	83	316.857.617	83	0	0	0	0
140	KİŞİLERDEN ALACAKLAR HESABI	50.444.520	85	4.889.743	53	45.554.777	32		
150	İLK MADDE VE MALZEME HESABI	411.411.437	86	328.756.444	98	82.654.992	88		
160	İŞ AVANS VE KREDİLERİ HESABI	80.000.712	50	80.000.712	50	0	0	0	0
162	BÜTÇE DIŞI AVANS VE KREDİLER HESABI	100.160.602	96	85.615.884	45	14.544.718	51		
165	MAHSUP DÖNEMİNE AKTARILAN AVANS VE KREDİLER HESABI	6.012	0	6.012	0	0	0	0	0
190	DEVREDEN KATMA DEĞER VERGİSİ HESABI	79.341.323	68	0	0	79.341.323	68		
191	İNDİRİLECEK KATMA DEĞER VERGİSİ HESABI	221.905	80	221.905	80	0	0	0	0
198	DİĞER ÇEŞİTLİ DÖNEN VARLIKLAR HESABI	2.181.375	0	1.769.520	0	411.855	0		
220	GELİRLERDEN ALACAKLAR HESABI	82.410.257	99	33.257.742	82	49.152.515	17		
222	GELİRLERDEN TECİLLİ VE TEHLİRLİ ALACAKLAR HESABI	4.551.442	53	413.801	5	4.137.641	48		
226	VERİLEN DEPOZİTO VE TEMİNATLAR HESABI	172.048	47	151.838	62	20.209	85		
227	Diğer Faaliyet Alacakları Hesabı	2.875.000	0	2.875.000	0	0	0	0	0
240	MALİ KURULUŞLARA YATIRILAN SERMAYELER HESABI	100.998.566	74	0	0	100.998.566	74		
241	MAL VE HİZMET ÜRETEN KURULUŞLARA YATIRILAN SERMAYELER HESABI	144.460.000	0	0	0	144.460.000	0		
250	ARAZI VE ARSALAR HESABI	1.962.650.932	29	126.718.668	85	1.835.932.263	44		
251	YERALTI VE YERÜSTÜ DÜZENLERİ HESABI	14.745.695.290	4	70.238.956	19	14.675.456.333	85		
252	BİNALAR HESABI	2.138.092.802	80	311.777.429	28	1.826.315.373	52		
253	TESİS, MAKİNE VE CİHAZLAR HESABI	75.440.208	96	2.859.272	33	72.580.936	63		
254	TAŞITLAR HESABI	179.678.622	8	7.786.336	11	171.892.285	97		

Hesap Kodu	Hesap Adı	Borç Tutarı		Alacak Tutarı		Borç Kalanı		Alacak Kalanı	
		TL	Kr	TL	Kr	TL	Kr	TL	Kr
255	DEMİRBAŞLAR HESABI	61.281.664	51	7.452.625	91	53.829.038	60		
257	BİRİKMiŞ AMORTİSMANLAR HESABI (-)	7.877.526	1	4.633.324.428	81			4.625.446.902	80
258	YAPILMAKTA OLAN YATIRIMLAR HESABI	238.959.613	19	214.473.912	2	24.485.701	17		
260	HAKLAR HESABI	37.926.759	17	0	0	37.926.759	17		
264	ÖZEL MALİYETLER HESABI	4.890.526	78	0	0	4.890.526	78		
268	BİRİKMiŞ AMORTİSMANLAR HESABI (-)	0	0	42.817.285	95			42.817.285	95
294	ELDEN ÇIKARILACAK STOKLAR VE MADDİ DURAN VARLIKLAR HESABI	11.896.977	90	565.014	50	11.331.963	40		
299	BİRİKMiŞ AMORTİSMANLAR HESABI (-)	565.014	50	11.896.977	90			11.331.963	40
300	BANKA KREDİLERİ HESABI	36.119.185	86	101.711.583	48			65.592.397	62
320	BÜTÇE EMANETLERİ HESABI	2.201.935.587	88	2.572.011.877	71			370.076.289	83
330	ALINAN DEPOZİTO VE TEMİNATLAR HESABI	14.715.062	89	25.404.942	45			10.689.879	56
333	EMANETLER HESABI	38.046.580	84	61.616.170	10			23.569.589	26
360	ÖDENECEK VERGİ VE FONLAR HESABI	98.442.552	86	117.450.550	29			19.007.997	43
361	ÖDENECEK SOSYAL GÜVENLİK KESİNTİLERİ HESABI	62.995.104	57	64.560.784	70			1.565.680	13
362	FONLAR VEYA DİĞER KAMU İDARELERİ ADINA YAPILAN TAHSİLAT HESABI	49.720.817	87	53.157.645	97			3.436.828	10
363	KAMU İDARELERİ PAYLARI HESABI	9.108.560	15	9.108.560	15	0	0	0	0
368	VADESİ GEÇMiŞ, ERTELENMiŞ VEYA TAKSİTLENDİRİLMİŞ VERGİ VE DİĞER YÜKÜMLÜKLER HESABI	32.103.613	98	36.787.186	69			4.683.572	71
372	KIDEM TAZMİNATI KARŞILIĞI HESABI	36.001.099	26	37.966.832	10			1.965.732	84
379	DİĞER BORÇ VE GİDER KARŞILIKLARI HESABI	20.567.418	84	20.567.418	84	0	0	0	0
380	GELECEK AYLARA AİT GELİRLER HESABI	1.725.997	11	1.770.126	80			44.129	69
381	GİDER TAHAKKUKLARI HESABI	60.872.634	63	60.872.634	63	0	0	0	0
391	HESAPLANAN KATMA DEĞER VERGİSİ HESABI	69.064.100	65	69.064.100	65	0	0	0	0
400	BANKA KREDİLERİ HESABI	65.592.397	62	205.770.396	44			140.177.998	82
438	KAMUYA OLAN ERTELENMiŞ VEYA TAKSİTLENDİRİLMİŞ BORÇLAR HESABI	2.555.879	41	18.969.038	11			16.413.158	70
472	KIDEM TAZMİNATI KARŞILIĞI HESABI	15.809.197	53	21.689.267	90			5.880.070	37
480	GELECEK YILLARA AİT GELİRLER HESABI	242.597	4	242.597	4	0	0	0	0
481	GİDER TAHAKKUKLARI HESABI	82.208.717	61	82.208.717	61	0	0	0	0
500	NET DEĞER HESABI	364.707.897	86	3.388.132.176	38			3.023.424.278	52
570	GEÇMiŞ YILLAR OLUMLU FAALİYET SONUÇLARI HESABI	3.187.871.478	54	13.251.186.453	10			10.063.314.974	56

Hesap Kodu	Hesap Adı	Borç Tutarı		Alacak Tutarı		Borç Kalanı		Alacak Kalanı	
		TL	Kr	TL	Kr	TL	Kr	TL	Kr
580	GEÇMİŞ YILLAR OLUMSUZ FAALİYET SONUÇLARI HESABI (-)	2.591.801.097	17	573.854.089	96	2.017.947.007	21		
591	DÖNEM OLUMSUZ FAALİYET SONUCU HESABI (-)	525.223.027	78	525.223.027	78	0	0		
600	GELİRLER HESABI	203.562.360	17	3.509.183.759	3			3.305.621.398	86
630	GİDERLER HESABI	3.077.121.091	54	2.896.001	59	3.074.225.089	95		
698	ENFLASYON DÜZELTİMİ HESABI	809.958.649	79	4.011.471.848	19			3.201.513.198	40
800	BÜTÇE GELİRLERİ HESABI	0	0	3.140.543.533	39			3.140.543.533	39
805	GELİR YANSITMA HESABI	3.140.543.533	39	9.502.371	78	3.131.041.161	61		
810	BÜTÇE GELİRLERİNDEN RET VE İADELER HESABI	9.502.371	78	0	0	9.502.371	78		
830	BÜTÇE GİDERLERİ HESABI	2.836.229.106	5	0	0	2.836.229.106	5		
835	GİDER YANSITMA HESAPLARI	0	0	2.836.229.106	5			2.836.229.106	5
900	GÖNDERİLECEK BÜTÇE ÖDENEKLERİ HESABI	4.699.896.836	47	3.286.125.942	52	1.413.770.893	95		
901	BÜTÇE ÖDENEKLERİ HESABI	449.896.836	47	4.699.896.836	47				
905	ÖDENEKLİ GİDERLER HESABI	2.836.229.106	5	0	0	2.836.229.106	5		
910	ALINAN TEMİNAT MEKTUPLARI HESABI	236.850.847	56	102.237.655	56	134.613.192	0		
911	ALINAN TEMİNAT MEKTUPLARI EMANETLERİ HESABI	102.237.655	56	236.850.847	56			134.613.192	0
914	VERİLEN TEMİNAT MEKTUPLARI HESABI	13.527.521	35	0	0	13.527.521	35		
915	VERİLEN TEMİNAT MEKTUPLARI KARŞILIĞI HESABI	0	0	13.527.521	35			13.527.521	35
920	GİDER TAAHHÜTLERİ HESABI	396.925.446	14	282.670.222	28	114.255.223	86		
921	GİDER TAAHHÜTLERİ KARŞILIĞI HESABI	282.670.222	28	396.925.446	14			114.255.223	86
948	BAŞKA BİRİMLER ADINA İZLENEN ALACAKLAR HESABI	2.835.361	31	2.835.361	31	0	0		
949	BAŞKA BİRİMLER ADINA İZLENEN ALACAK EMANETLERİ HESABI	2.835.361	31	2.835.361	31	0	0		
990	KİRAYA VERİLEN, İRTİFAK HAKKI TESIS EDİLEN MADDİ DURAN VARLIKLARIN KAYITLI DEĞERİ	1.739.023.829	96	1.307.645.390	42	431.378.439	54		
993	MADDİ DURAN VARLIKLARIN KİRA VE İRTİFAK HAKKI GELİRLERİ	1.155.747.759	31	76.168.623	7	1.079.579.136	24		
998	DİĞER NAZIM HESAPLAR HESABI	2.214.979	95	1.089.355	20	1.125.624	75		
999	Diğer Nazım Hesaplar Karşılığı Hesabı	1.384.903.368	69	2.896.986.569	22			1.512.083.200	53
Genel Toplam :		76.998.218.062	56	76.998.218.062	56	36.937.825.104	73	36.937.825.104	73



Nuray Sarıca
Mali Hizmetler Md.



T.C.

ODUNPAZARI BELEDİYE BAŞKANLIĞI

**2025 MALİ YILI BÜTÇE KESİN HESABI VE TAŞINIR
KESİN HESABI**

BİLANÇO

ODUNPAZARI BELEDİYESİ 2025 YILI BİLANÇOSU

	N-2 Yılı		N-1 Yılı		Cari Yıl		N-2 Yılı		N-1 Yılı		Cari Yıl	
	TL		TL		TL		TL		TL		TL	
I DÖNEN VARLIKLAR	378.670.951,55		489.286.299,36	III	879.209.134,26	III	KISA VADELİ YABANCI KAYNAKLAR	332.404.460,01	567.421.260,56	500.632.097,17		
A HAZIR DEĞERLER	132.880.353,17		142.098.437,57	A	367.708.129,38	A	KISA VADELİ İÇ MALİ BORÇLAR	8.947.205,99	27.147.500,27	65.592.397,62		
1 Kasa Hesabı	0,00	0,00	0,00	0,00	0,00	1	Banka Kredileri Hesabı	8.947.205,99	27.147.500,27	65.592.397,62		
2 Alınan Çekler Hesabı	0,00	0,00	0,00	0,00	0,00	2	Kamu İdarelerine Mali Borçlar Hesabı	0,00	0,00	0,00		
3 Banka Hesabı	122.498.504,05		122.292.060,97	3	315.333.422,12	3	Cari Yılda Ödenecek Tahviller Hesabı	0,00	0,00	0,00		
4 Verilen Çekler Ve Gönderme Emirleri Hesabı (-)	0,00	0,00	0,00	0,00	0,00	4	Finansal Kiralama İşlemlerinden Borçlar Hesabı	0,00	0,00	0,00		
5 Proje Özel Hesabı	0,00	0,00	0,00	0,00	0,00	5	Ertelenmiş Finansal Kiralama Borçlanma Maliyetleri	0,00	0,00	0,00		
6 Döviz Hesabı	0,00	0,00	0,00	0,00	0,00	6	Kısa Vadeli Diğer İç Mali Borçlar Hesabı	0,00	0,00	0,00		
7 Döviz Gönderme Emirleri Hesabı (-)	0,00	0,00	0,00	0,00	0,00	B	KISA VADELİ DIŞ MALİ BORÇLAR	0,00	0,00	0,00		
8 Diğer Hazır Değerler Hesabı	0,00	0,00	0,00	0,00	0,00	1	Cari Yılda Ödenecek Dış Mali Borçlar Hesabı	0,00	0,00	0,00		
9 Banka Kredi Kartlarından Alacaklar Hesabı	10.381.849,12		19.806.376,60	C	52.374.707,26	C	FAALİYET BORÇLARI	260.045.995,11	397.054.447,85	370.076.289,83		
B MENKUL KIYMET VE VARLIKLAR	0,00	0,00	0,00	0,00	0,00	1	Bütçe Emanetleri Hesabı	260.045.995,11	397.054.447,85	370.076.289,83		
1 Hisse Senetleri Hesabı	0,00	0,00	0,00	0,00	0,00	2	Bütçeleştirilecek Borçlar Hesabı	0,00	0,00	0,00		
2 Özel Kesim Tahvil Senet Ve Bonoları Hesabı	0,00	0,00	0,00	0,00	0,00	3	Diğer Çeşitli Borçlar Hesabı	0,00	0,00	0,00		
3 Kamu Kesimi Tahvil Senet Ve Bonoları Hesabı	0,00	0,00	0,00	0,00	0,00	D	EMANET YABANCI KAYNAKLAR	19.543.017,62	23.105.149,60	34.259.468,82		
4 Menkul Varlıklar Hesabı	0,00	0,00	0,00	0,00	0,00	1	Alınan Depozito Ve Teminatlar Hesabı	6.820.708,64	6.557.393,45	10.689.879,56		
C FAALİYET ALACAKLARI	114.203.109,00		180.638.322,04	2	288.993.337,49	2	Emanetler Hesabı	12.722.308,98	16.547.756,15	23.569.589,26		
1 Gelirlerden Alacaklar Hesabı	13.052.505,65		28.997.008,07	E	44.080.378,16	E	ALINAN AVANSLAR	0,00	0,00	0,00		
2 Gelirlerden Takipli Alacaklar Hesabı	96.570.511,81		149.048.975,84	1	238.306.584,06	1	Alınan Sipariş Avansları Hesabı	0,00	0,00	0,00		
3 Gelirlerden Tecilli Ve Tehriri Alacaklar Hesabı	3.380.091,52		2.592.338,13	2	6.606.375,27	2	Alınan Diğer Avanslar Hesabı	0,00	0,00	0,00		
4 Verilen Depozito Ve Teminatlar Hesabı	0,00	0,00	0,00	F	0,00	F	ÖDENECEK DİĞER YÜKÜMLÜLÜKLER	30.421.778,06	36.526.093,70	28.694.078,37		
5 Diğer Faaliyet Alacakları Hesabı	1.200.000,02		0,00	0,00	0,00	1	Ödenecek Vergi Ve Fonlar Hesabı	5.221.459,48	8.475.400,69	19.007.997,43		
D KURUM ALACAKLARI	0,00	0,00	0,00	0,00	0,00	2	Ödenecek Sosyal Güvenlik Kesintileri Hesabı	1.520.548,26	1.909.114,06	1.565.680,13		
1 Kurumca Verilen Borçlardan Alacaklar Hesabı	0,00	0,00	0,00	0,00	0,00	3	Fonlar Veya Diğer Kamu İdareleri Adına Yapılan Tahsilat Hesabı	1.111.596,42	2.433.734,15	3.436.828,10		
2 Takipteki Kurum Alacakları Hesabı	0,00	0,00	0,00	0,00	0,00	4	Kamu İdareleri Payları Hesabı	0,00	0,00	0,00		
3 Diğer Kurum Alacakları Hesabı	0,00	0,00	0,00	0,00	0,00	5	Vadesi Geçmiş, Ertelenmiş Veya Taksitlendirilmiş Vergi Ve Diğer Yükümlülükler Hesabı	22.568.173,90	23.707.844,80	4.683.572,71		
E DİĞER ALACAKLAR	464.021,64		504.335,44	H	45.554.777,32	H	BORÇ VE GİDER KARŞILIKLARI	8.030.356,76	22.747.173,09	1.965.732,84		
1 Kişilerden Alacaklar Hesabı	464.021,64		504.335,44	1	45.554.777,32	1	Kıdem Tazminatı Karşılığı Hesabı	1.409.575,69	11.711.647,11	1.965.732,84		
F STOKLAR	45.772.186,69		75.157.109,18	2	82.654.992,88	2	Diğer Borç Ve Gider Karşılıkları Hesabı	6.620.781,07	11.035.525,98	0,00		
1 İlk Madde Ve Malzeme Hesabı	45.772.186,69		75.157.109,18	I	82.654.992,88	I	GELECEK AYLARA AİT GELİRLER VE GİDER TAHAKKUKLARI	5.416.106,47	60.840.896,05	44.129,69		
2 Ticari Mallar Hesabı	0,00	0,00	0,00	0,00	0,00	1	Gelecek Aylara Ait Gelirler Hesabı	0,00	79.182,82	44.129,69		
3 Diğer Stoklar Hesabı	0,00	0,00	0,00	0,00	0,00	2	Gider Tahakkukları Hesabı	5.416.106,47	60.761.713,23	0,00		
G ÖN ÖDEMELER	5.920.067,37		11.211.896,45	J	14.544.718,51	J	DİĞER KISA VADELİ YABANCI KAYNAKLAR HESABI	0,00	0,00	0,00		
1 İş Avansı Ve Kredileri Hesabı	0,00	0,00	0,00	0,00	0,00	1	Hesaplanan Katma Değer Vergisi Hesabı	0,00	0,00	0,00		
2 Personel Avansları Hesabı	0,00	0,00	0,00	0,00	0,00	2	Sayım Fazlalıkları Hesabı	0,00	0,00	0,00		
3 Bütçe Dışı Avans Ve Krediler Hesabı	5.920.067,37		11.205.884,45	3	14.544.718,51	3	Diğer Çeşitli Kısa Vadeli Yabancı Kaynaklar Hesabı	0,00	0,00	0,00		
4 Akreditifler Hesabı	0,00	0,00	0,00	0,00	0,00	IV	UZUN VADELİ YABANCI KAYNAKLAR	67.347.596,39	237.609.105,65	162.471.227,89		

ODUNPAZARI BELEDİYESİ 2025 YILI BİLANÇOSU

	N-2 Yılı		N-1 Yılı		Cari Yılı		N-2 Yılı		N-1 Yılı		Cari Yılı	
	TL		TL		TL		TL		TL		TL	
Mahsup Dönemine Aktarılan Avans Ve Krediler												
5 Hesabı	0,00	0,00	6.012,00	0,00	0,00	A	UZUN VADELİ İÇ MALİ BORÇLAR	15.296.222,64	114.742.082,03	114.742.082,03		140.177.998,82
Proje Özel Hesabından Verilen Avans Ve												
6 Akreditifler Hesabı	0,00	0,00	0,00	0,00	0,00	1	Banka Kredileri Hesabı	15.296.222,64	114.742.082,03	114.742.082,03		140.177.998,82
Doğrudan Dış Proje Kredi Kullanımları Avans Ve												
7 Akreditifleri Hesabı	0,00	0,00	0,00	0,00	0,00	2	Kamu İdarelerine Mali Borçlar Hesabı	0,00	0,00	0,00		0,00
H GELECEK AYLARA AİT GİDERLER												
1 Gelecek Aylara Ait Giderler Hesabı	0,00	0,00	0,00	0,00	0,00	3	Tahviller Hesabı	0,00	0,00	0,00		0,00
2 Gelir Tahakkukları Hesabı	0,00	0,00	0,00	0,00	0,00	4	Finansal Kiralama İşlemlerinden Borçlar Hesabı	0,00	0,00	0,00		0,00
3 Diğer Dönen VARLIKLAR	79.431.213,68	79.676.198,68	79.753.178,68	79.341.323,68	79.341.323,68	5	Ertelenmiş Finansal Kiralama Borçlanma Maliyetleri	0,00	0,00	0,00		0,00
4 Devreden Katma Değer Vergisi Hesabı	79.341.323,68	79.341.323,68	79.341.323,68	79.341.323,68	79.341.323,68	6	UZUN VADELİ İÇ MALİ BORÇLAR	0,00	0,00	0,00		0,00
5 İndirilecek Katma Değer Vergisi Hesabı	0,00	0,00	0,00	0,00	0,00	B	UZUN VADELİ DIŞ MALİ BORÇLAR	0,00	0,00	0,00		0,00
6 Sayım Noksanları Hesabı	0,00	0,00	0,00	0,00	0,00	1	Dış Mali Borçlar Hesabı	0,00	0,00	0,00		0,00
7 Diğer Çeşitli Dönen Varlıklar Hesabı	89.890,00	334.875,00	411.855,00	411.855,00	411.855,00	C	FAALİYET BORÇLARI	0,00	0,00	0,00		0,00
8 DÜRAN VARLIKLAR	8.922.548.134,59	11.302.648.081,70	14.285.595.943,98	14.285.595.943,98	14.285.595.943,98	D	Diğer Faaliyet Borçları Hesabı	0,00	0,00	0,00		0,00
A MENKUL KIYMET VE VARLIKLAR	0,00	0,00	0,00	0,00	0,00	1	Alman Depozito Ve Teminatlar Hesabı	21.751.198,15	18.969.038,11	18.969.038,11		16.413.158,70
1 Menkul Varlıklar Hesabı	0,00	0,00	0,00	0,00	0,00	2	Kamuya Olan Ertelenmiş Veya Taksitlendirilmiş Borçlar	21.751.198,15	18.969.038,11	18.969.038,11		16.413.158,70
B FAALİYET ALACAKLARI	7.627.026,83	5.789.988,81	5.092.346,86	5.092.346,86	5.092.346,86	E	ALINAN AVANSLAR	0,00	0,00	0,00		0,00
1 Gelirlerden Alacaklar Hesabı	3.894.151,79	3.536.962,41	3.536.962,41	3.536.962,41	3.536.962,41	1	Alman Sipariş Avansları Hesabı	0,00	0,00	0,00		0,00
2 Gelirlerden Tecilli Ve Tehirli Alacaklar Hesabı	3.647.937,04	2.401.187,78	2.401.187,78	2.401.187,78	2.401.187,78	2	Alman Diğer Avanslar Hesabı	0,00	0,00	0,00		0,00
3 Verilen Depozito Ve Teminatlar Hesabı	84.938,00	151.838,62	151.838,62	151.838,62	151.838,62	F	BORÇ VE GİDER KARŞILIKLARI	12.309.662,83	21.689.267,90	21.689.267,90		5.880.070,37
4 Diğer Faaliyet Alacakları Hesabı	0,00	0,00	0,00	0,00	0,00	1	Kıdem Tazminatı Karşılığı Hesabı	12.309.662,83	21.689.267,90	21.689.267,90		5.880.070,37
C KURUM ALACAKLARI	500.000,00	500.000,00	500.000,00	500.000,00	500.000,00	2	Diğer Borç Ve Gider Karşılıkları Hesabı	0,00	0,00	0,00		0,00
1 Kurumca Verilen Borçlardan Alacaklar Hesabı	500.000,00	500.000,00	500.000,00	500.000,00	500.000,00	G	GELECEK YILLARA AİT GELİRLER VE GİDER TAHAKKUKLARI	17.990.512,77	82.208.717,61	82.208.717,61		0,00
2 Diğer Kurum Alacakları Hesabı	0,00	0,00	0,00	0,00	0,00	1	Gelecek Yıllara Ait Gelirler Hesabı	0,00	0,00	0,00		0,00
D MALİ DÜRAN VARLIKLAR	50.583.591,08	72.748.271,45	245.458.566,74	245.458.566,74	245.458.566,74	2	Gider Tahakkukları Hesabı	17.990.512,77	82.208.717,61	82.208.717,61		0,00
1 Mali Kuruluşlara Yatırılan Sermayeler Hesabı	45.623.591,08	67.788.271,45	67.788.271,45	67.788.271,45	67.788.271,45	H	Diğer UZUN VADELİ YABANCI KAYNAKLAR	0,00	0,00	0,00		0,00
2 Sermayeler Hesabı	4.960.000,00	4.960.000,00	4.960.000,00	4.960.000,00	4.960.000,00	1	Diğer Uzun Vadeli Yabancı Kaynaklar Hesabı	0,00	0,00	0,00		0,00
3 Sermaye Taahhütleri Hesabı (-)	0,00	0,00	0,00	0,00	0,00	V	ÖZ KAYNAKLAR	8.901.467.029,74	10.986.904.014,85	10.986.904.014,85		14.501.701.753,18
E MADDİ DÜRAN VARLIKLAR	8.863.837.516,68	11.224.109.821,44	14.035.045.030,38	14.035.045.030,38	14.035.045.030,38	A	NET DEĞER	369.135.630,88	327.518.658,92	327.518.658,92		3.067.502.872,37
1 Arazi Ve Arsalar Hesabı	1.105.990.091,42	1.439.103.153,46	1.835.932.263,44	1.835.932.263,44	1.835.932.263,44	1	Net Değer Hesabı	369.135.630,88	327.518.658,92	327.518.658,92		3.067.502.872,37
2 Yeraltı Ve Yerüstü Düzenleri Hesabı	8.557.797.825,07	11.342.098.000,22	14.675.456.333,85	14.675.456.333,85	14.675.456.333,85	B	DEĞER HAREKETLERİ	0,00	0,00	0,00		0,00
3 Binalar Hesabı	1.249.095.075,46	1.566.809.396,48	1.826.315.373,52	1.826.315.373,52	1.826.315.373,52	1	Muhasebe Birimleri Arası İşlemler Hesabı	0,00	0,00	0,00		0,00
4 Tesis, Makine Ve Cihazlar Hesabı	44.845.206,17	62.833.060,25	72.580.936,63	72.580.936,63	72.580.936,63	2	Değer Hareketleri Sonuç Hesabı	0,00	0,00	0,00		0,00
5 Taşınlar Hesabı	130.218.877,55	166.417.740,43	171.892.285,97	171.892.285,97	171.892.285,97	C	GEÇMİŞ YILLAR OLUMLU FAALİYET SONUÇLARI	9.552.704.645,96	13.251.186.453,10	13.251.186.453,10		10.019.236.380,71
6 Demirbaşlar Hesabı	28.360.021,07	40.775.922,78	53.829.038,60	53.829.038,60	53.829.038,60	1	Geçmiş Yıllar Olumlu Faaliyet Sonuçları Hesabı	9.552.704.645,96	13.251.186.453,10	13.251.186.453,10		10.019.236.380,71
7 Hizmet İntizyaz Varlıkları Hesabı	0,00	0,00	0,00	0,00	0,00	D	GEÇMİŞ YILLAR OLUMSUZ FAALİYET SONUÇLARI	-1.530.983.575,70	-2.066.578.069,39	-2.066.578.069,39		-2.017.947.007,21
8 Birikmiş Amortismanlar Hesabı (-)	2.375.406.488,22	3.393.927.452,18	4.625.446.902,80	4.625.446.902,80	4.625.446.902,80	1	Geçmiş Yıllar Olumsuz Faaliyet Sonuçları Hesabı (-)	1.530.983.575,70	2.066.578.069,39	2.066.578.069,39		2.017.947.007,21

ODUNPAZARI BELEDİYESİ 2025 YILI BİLANÇOSU

	N-2 Yılı		N-1 Yılı		Cari Yılı		N-2 Yılı		N-1 Yılı		Cari Yılı	
	TL		TL		TL		TL		TL		TL	
9 Yapılmakta Olan Yatırımlar Hesabı	122.936.908,16	0,00	0,00	24.485.701,17	E	DÖNEM FAALİYET SONUÇLARI	510.610.328,60	-525.223.027,78	3.432.909.507,31			
10 Yatırım Avansları Hesabı	0,00	0,00	0,00	0,00	1	Dönem Olumlu Faaliyet Sonucu Hesabı	510.610.328,60	0,00	3.432.909.507,31			
F MADDİ OLMAYAN DURAN VARLIKLAR	0,00	0,00	0,00	0,00	2	Dönem Olumsuz Faaliyet Sonucu Hesabı (-)	0,00	525.223.027,78	0,00			
1 Haklar Hesabı	27.302.229,21	29.805.961,98	37.926.759,17									
2 Özel Maliyetler Hesabı	4.890.526,78	4.890.526,78	4.890.526,78									
3 Birikmiş Amortismanlar Hesabı (-)	32.192.755,99	34.696.488,76	42.817.285,95									
G GELECEK YILLARA AİT GİDERLER	0,00	0,00	0,00									
1 Gelecek Yıllara Ait Giderler Hesabı	0,00	0,00	0,00									
2 Gelir Tahakkukları Hesabı	0,00	0,00	0,00									
H DİĞER DURAN VARLIKLAR	0,00	0,00	0,00									
Elden Çıkarılacak Stoklar Ve Maddi Duran Varlıklar Hesabı	3.228.348,59	3.628.972,69	11.331.963,40									
2 Diğer Çeşitli Duran Varlıklar Hesabı	0,00	0,00	0,00									
3 Birikmiş Amortismanlar Hesabı (-)	3.228.348,59	3.628.972,69	11.331.963,40									
AKTİF TOPLAMI	9.301.219.086,14	11.791.934.381,06	15.164.805.078,24	PASİF TOPLAMI			9.301.219.086,14	11.791.934.381,06	15.164.805.078,24			
IX NAZIM HESAPLAR	779.359.361,01	1.272.872.465,52	1.774.479.137,74	IX NAZIM HESAPLAR			779.359.361,01	1.272.872.465,52	1.774.479.137,74			
A ÖDENEK HESAPLARI	0,00	0,00	0,00	0,00	A	ÖDENEK HESAPLARI	0,00	0,00	0,00			
1 Gönderilecek Bütçe Ödenekleri Hesabı	0,00	0,00	0,00	0,00	1	Bütçe Ödenekleri Hesabı	0,00	0,00	0,00			
Mahsup Dönemine Aktarılan Kullanılacak Ödenekler Hesabı	0,00	0,00	0,00	0,00	2	Mahsup Dönemine Aktarılan Ödenekler Hesabı	0,00	0,00	0,00			
NAKİT DIŞI TEMİNAT VE KİŞİLERE AİT MENKUL KIYMET HESAPLARI	66.179.408,03	140.219.675,58	148.140.713,35	B	NAKİT DIŞI TEMİNAT VE KİŞİLERE AİT MENKUL KIYMET HESAPLARI		66.179.408,03	140.219.675,58	148.140.713,35			
1 Alınan Teminat Mektupları Hesabı	65.589.311,45	138.893.251,54	134.613.192,00	1	Alınan Teminat Mektupları Emanetleri Hesabı		65.589.311,45	138.893.251,54	134.613.192,00			
2 Kişilere Ait Menkul Kıymetler Hesabı	0,00	0,00	0,00	0,00	2	Kişilere Ait Menkul Kıymet Emanetleri Hesabı	0,00	0,00	0,00			
3 Verilen Teminat Mektupları Hesabı	590.096,58	1.326.424,04	13.527.521,35	3	Verilen Teminat Mektupları Karşılığı Hesabı		590.096,58	1.326.424,04	13.527.521,35			
C TAAHHÜT HESAPLARI	90.407.740,17	9.921.497,60	114.255.223,86	C	TAAHHÜT HESAPLARI		90.407.740,17	9.921.497,60	114.255.223,86			
1 Gider Taahhütleri Hesabı	90.407.740,17	9.921.497,60	114.255.223,86	1	Gider Taahhütleri Karşılığı Hesabı		90.407.740,17	9.921.497,60	114.255.223,86			
2 Kamu-Özel İş Birliği Modeli Taahhütleri Hesabı	0,00	0,00	0,00	2	Kamu-Özel İş Birliği Modeli Taahhütleri Karşılığı Hesabı		0,00	0,00	0,00			
D VERİLEN GARANTİLER HESABI	0,00	0,00	0,00	D	VERİLEN GARANTİLER HESABI		0,00	0,00	0,00			
2 Borç Üstlenim Taahhütleri Hesabı	0,00	0,00	0,00	1	Verilen Garantiler Karşılığı Hesabı		0,00	0,00	0,00			
E DEĞERLİ KAĞIT VE ÖZEL TAHAKKUK HESAPLARI	0,00	0,00	0,00	2	Borç Üstlenim Taahhütleri Karşılığı Hesabı		0,00	0,00	0,00			
1 Başka Birimler Adına İzlenen Alacaklar Hesabı	0,00	0,00	0,00	E	DEĞERLİ KAĞIT VE ÖZEL TAHAKKUK HESAPLARI		0,00	0,00	0,00			
F DİĞER NAZIM HESAPLAR	622.772.212,81	1.122.731.292,34	1.512.083.200,53	F	DİĞER NAZIM HESAPLAR		622.772.212,81	1.122.731.292,34	1.512.083.200,53			
1 Kiraya Verilen, İrtifak Hakkı Tesis Edilen Maddi Duran Varlıkların Kayıtlı Değeri	286.354.365,27	355.513.932,22	431.378.439,54	1	Başka Birimler Adına İzlenen Alacak Emanetleri Hesabı		622.772.212,81	1.122.731.292,34	1.512.083.200,53			
2 Maddi Duran Varlıkların Kiraya Ve İrtifak Hakkı Gelirleri	336.417.847,54	767.217.360,12	1.079.579.136,24	1	Diğer Nazım Hesaplar Karşılığı Hesabı		622.772.212,81	1.122.731.292,34	1.512.083.200,53			
3 DİĞER NAZIM HESAPLAR HESABI	0,00	0,00	1.125.624,75				0,00	0,00	0,00			
GENEL TOPLAM	10.080.578.447,15	13.064.806.846,58	16.939.284.215,98	GENEL TOPLAM			10.080.578.447,15	13.064.806.846,58	16.939.284.215,98			



T.C.

ODUNPAZARI BELEDİYE BAŞKANLIĞI

***2025 MALİ YILI BÜTÇE KESİN HESABI VE TAŞINIR
KESİN HESABI***

**GÖREV YAPAN MUHASEBE
YETKİLİLERİNE AİT LİSTE**

GÖREV YAPAN MUHASEBE YETKİLİLERİNE AİT LİSTE

Muhasebe Biriminin Kodu : 32

Muhasebe Biriminin Adı : MALİ HİZMETLER MÜDÜRLÜĞÜ

Adı Soyadı	Asil veya Vekil	Bugünkü Adresleri	Göreve Başlama ve Görevden Ayrılma Tarihleri	
			Başlama Tarihi	Ayrılma Tarihi
NURAY SARICA	ASIL	BÜYÜKDERE MAH.KAPLANLI CAD.155 C9 / ESKİŞEHİR	01.01.2025	09.02.2025
İLTER ANKARA	VEKİL	BAHÇELİEVLER MH.TOROS SK. NO:22/6 ESKİŞEHİR	10.02.2025	15.02.2025
NURAY SARICA	ASIL	BÜYÜKDERE MAH.KAPLANLI CAD.155 C9 / ESKİŞEHİR	16.02.2025	15.06.2025
İLTER ANKARA	VEKİL	BAHÇELİEVLER MH.TOROS SK. NO:22/6 ESKİŞEHİR	16.06.2025	20.06.2025
NURAY SARICA	ASIL	BÜYÜKDERE MAH.KAPLANLI CAD.155 C9 / ESKİŞEHİR	21.06.2025	01.07.2025
İLTER ANKARA	VEKİL	BAHÇELİEVLER MH.TOROS SK. NO:22/6 ESKİŞEHİR	02.07.2025	04.07.2025
NURAY SARICA	ASIL	BÜYÜKDERE MAH.KAPLANLI CAD.155 C9 / ESKİŞEHİR	05.07.2025	31.08.2025
İLTER ANKARA	VEKİL	BAHÇELİEVLER MH.TOROS SK. NO:22/6 ESKİŞEHİR	01.09.2025	05.09.2025
NURAY SARICA	ASIL	BÜYÜKDERE MAH.KAPLANLI CAD.155 C9 / ESKİŞEHİR	06.09.2025	14.09.2025
KADİR ŞENOL DENKNALBANT	VEKİL	AKARBAŞI MH.MUSTAFA KEMAL ATATÜRK CD. NO:11/4	15.09.2025	19.09.2025
NURAY SARICA	ASIL	BÜYÜKDERE MAH.KAPLANLI CAD.155 C9 / ESKİŞEHİR	20.09.2025	29.10.2025
İLTER ANKARA	VEKİL	BAHÇELİEVLER MH.TOROS SK. NO:22/6 ESKİŞEHİR	30.10.2025	31.10.2025
NURAY SARICA	ASIL	BÜYÜKDERE MAH.KAPLANLI CAD.155 C9 / ESKİŞEHİR	01.11.2025	26.11.2025
İLTER ANKARA	VEKİL	BAHÇELİEVLER MH.TOROS SK. NO:22/6 ESKİŞEHİR	27.11.2025	28.11.2025
NURAY SARICA	ASIL	BÜYÜKDERE MAH.KAPLANLI CAD.155 C9 / ESKİŞEHİR	29.11.2025	17.12.2025
İLTER ANKARA	VEKİL	BAHÇELİEVLER MH.TOROS SK. NO:22/6 ESKİŞEHİR	18.12.2025	19.12.2025
NURAY SARICA	ASIL	BÜYÜKDERE MAH.KAPLANLI CAD.155 C9 / ESKİŞEHİR	20.12.2025	31.12.2025



Kayıtlara uygundur.

31/12/2025

NURAY SARICA

Sayfa 1 / 1

Mali Hizmetler Md.



T.C.

ODUNPAZARI BELEDİYE BAŞKANLIĞI

***2025 MALİ YILI BÜTÇE KESİN HESABI VE TAŞINIR
KESİN HESABI***

TEMEL MALİ TABLOLAR

630	3	5	1	6	Enformasyon ve Raporlama Giderleri	597.705	0	489.780	0	489.780	0	0	0	600	4	4	2	1	Kurumlardan alınan Bağış ve Yardımlar	34.998	99	73.832	50	104.453	60
630	3	5	1	8	Temizlik Hizmeti Alım Giderleri	117.255.298	70	245.226.134	60	388.230.938	50	600	4	4	2	2	1	Kişilerden alınan Bağış ve Yardımlar	62.000	0	627.014	60	27.903.500	0	
630	3	5	1	9	Özel Güvenlik Hizmeti Alım Giderleri	25.997.948	78	55.015.557	83	71.076.995	15	600	4	5	1	9	Düğünlere katılan Alınan Giderler	6.969.061	82	1.644.366	83	0	0		
630	3	5	1	10	İş Sağlığı ve Güvenliği Hizmeti Alım Giderleri	197.403	50	253.650	0	510.012	0	600	5	1	8	1	9	Vergi, Resim ve Harç Gecikme Faizleri	18.726	89	158.132	8	1.010.619	49	
630	3	5	1	11	Hizmet Alımı Suretiyle Çalıştırılan Personel Yoluyla	15.322.124	46	30.022.341	21	12.363.548	89	600	5	1	9	1	Kişilerden Alınacak Faizler	0	0	0	0	462.783	27		
630	3	5	1	90	Dijital Müşavir Firma ve Kişilere Ödemeler	1.437.266	91	7.929.026	19	1.303.484	8	600	5	1	9	3	Mevduat Faizleri	19.042.944	5	42.936.810	12	71.605.871	55		
630	3	5	2	1	Posta ve Telgraf Giderleri	388.113	83	649.168	32	1.351.649	3	600	5	2	2	51	Merkezi idare Vergi Gelirlerinden Alınan Paylar	619.115.754	22	1.108.234.018	85	1.660.514.764	41		
630	3	5	2	2	Telefon Abonelik ve Kullanım Ücretleri	572.663	5	1.026.323	94	1.244.078	43	600	5	2	2	53	Konutlara Ait Çevre Temizlik Vergisinden Alınan	12.666.689	95	25.479.813	48	35.140.441	74		
630	3	5	2	3	Bligive Abonelik ve İnternet Erişimi Giderleri	530.976	51	955.826	36	1.845.753	33	600	5	2	4	53	Yol Harcamalarına Katılma Payı	6.743.151	49	2.792.323	3	7.037.113	36		
630	3	5	2	6	Hat Kira Giderleri	28.500	48	45.919	69	66.061	32	600	5	2	8	51	Maden İşletmelerinden Alınan Paylar	403.230	41	917.453	38	1.147.743	10		
630	3	5	3	4	Geçiş Ücretleri	26.740	0	61.420	0	188.800	0	600	5	2	8	52	Müze Giriş Ücretlerinden Alınan Paylar	124.577	81	158.323	96	261.510	67		
630	3	5	3	90	Diğer Taşınmaz Giderleri	1.181.762	80	1.836.807	42	3.349.490	19	600	5	2	8	54	Otopark Gelirlerinden İnce ve İlk Kademe Belediye	23.803	60	38.039	20	74.516	66		
630	3	5	4	1	İlan Giderleri	4.748.484	60	18.272.796	0	18.669.232	0	600	5	2	8	99	Mahalli İdarelere Ait Diğer Paylar	9.246.705	19	8.551.965	0	11.508.015	42		
630	3	5	4	2	Sigorta Giderleri	1.563.061	52	3.039.123	84	5.932.442	71	600	5	2	9	99	Diğer Paylar	844.103	62	979.441	80	1.815.895	40		
630	3	5	4	3	Komisyon Giderleri	103.997	69	1.637.848	44	1.370.763	80	600	5	3	1	99	Diğer İdari Para Cezaları	18.710.025	25	28.299.149	10	30.943.151	77		
630	3	5	4	90	Diğer Tarifeye Bağlı Ödemeler	89.998	0	177.087	99	251.000	72	600	5	3	4	1	Vergi ve Diğer Amme Alacakları Gecikme Zamları	9.286.896	60	30.400.315	40	51.417.499	51		
630	3	5	5	2	Taahhüt Kiralaması Giderleri	2.092.534	72	1.071.135	60	822.727	50	600	5	3	4	18	7143 Sayılı Kanun Kapsamında Yı/ÜFE Tutarı	346	16	0	0	0	0		
630	3	5	5	3	İş Makinası Kiralaması Giderleri	1.092.255	0	1.128.030	0	2.366.820	0	600	5	3	4	19	7143 Sayılı Kanun Kapsamında Katsayı Tutarı	495	8	0	0	0	0		
630	3	5	5	5	Hizmet Binası Kiralama Giderleri	2.144.678	49	3.704.159	23	5.574.539	87	600	5	3	4	23	7256 sayılı Kanun Kapsamında Yı/ÜFE Tutarı	285	15	0	0	0	0		
630	3	5	5	7	Arsa ve Arazi Kiralaması Giderleri	0	0	359.662	10	0	0	600	5	3	4	24	7256 sayılı Kanun Kapsamında Katsayı Tutarı	817	21	0	0	0	0		
630	3	5	5	90	Diğer Kiralama Giderleri	4.115.840	0	18.000	0	2.754.912	0	600	5	3	4	26	7326 sayılı Kanun Kapsamında Yı/ÜFE Tutarı	218	27	0	0	0	0		
630	3	5	9	3	Kurslara Katılma ve Eğitim Giderleri	0	0	3.871	0	36.000	0	600	5	3	4	27	7326 sayılı Kanun Kapsamında Katsayı Tutarı	411	82	0	0	0	0		
630	3	5	9	10	Lojman İşletme Maliyetlerine Katılım Giderleri	800	0	9.328	0	54.000	0	600	5	3	4	29	7440 sayılı Kanun Kapsamında Yı/ÜFE Tutarı	922.262	91	22.994	91	0	0		
630	3	5	9	11	Diğer Binaların İşletme Maliyetlerine Katılım Gid	208.972	19	281.095	36	635.686	75	600	5	3	4	30	7440 sayılı Kanun Kapsamında Katsayı Tutarı	732.383	5	21.110	17	0	0		
630	3	5	9	90	Diğer Hizmet Alımları	4.301.774	49	12.190.614	2	554.136.291	52	600	5	3	4	31	Uluslararası Vergi Zilye ve Kaçakçılık Cezaları	1.460.880	20	1.479.154	20	7.187.814	78		
630	3	6	1	1	Temsil, Ağırırma, Tören, Fuar, Organizasyon Gid	6.457.588	69	16.091.397	15	12.338.746	92	600	5	3	4	91	Uluslararası Vergi Zilye ve Kaçakçılık Cezaları	356	15	0	0	0	0		
630	3	6	2	1	Tanıtma, Ağırırma, Tören, Fuar, Organizasyon G	1.298.000	0	16.250	0	198.000	0	600	5	3	9	2	Zamanında Odenmeyen Ücret Gelirlerinden Alın	196.240	42	721.374	37	1.869.061	73		
630	3	7	1	1	Büro ve İşyeri Mal ve Malzeme Alımları	42.171	35	206.910	1	388.910	1	600	5	9	1	1	İrat Kaydedilecek Nakdi Teminatlar	693.782	75	670.907	85	269.147	28		
630	3	7	1	2	Büro ve İşyeri Makine ve Teçhizat Alımları	0	1	0	0	38.146	10	600	5	9	1	3	İrat Kaydedilecek Teminat Mektupları	0	0	0	0	110.460	0		
630	3	7	1	3	Avadanlık ve Yedek Parça Alımları	164.052	80	4.200	0	318.690	0	600	5	9	1	6	Kişilerden Alacaklar	483.631	50	239.070	85	6.324.623	24		
630	3	7	1	4	Yangından Korunma Malzemeleri Alımları	0	0	132.414	0	166.344	0	600	5	9	1	11	Mera Gelirleri	505.802	8	2.113	0	42.037	93		
630	3	7	1	90	Diğer Dayanıklı Mal ve Malzeme Alımları	2.130	1	18.000	0	0	0	600	5	9	1	36	Yenilenebilir Enerji Kaynaklarından Lisanssız Üre	3.330.376	8	4.983.151	12	6.075.698	51		
630	3	7	2	1	Bilgisayar Yazılım Alımları ve Yapımları	6.690	0	0	0	34.000	0	600	5	9	1	51	Otopark Yönetmeliği Uyarınca Alınan Otopark B	5.558.167	42	3.812.000	0	14.022.000	0		
630	3	7	2	2	Diğer Yazılım Alımları ve Yapımları	57.569	60	0	0	88.420	0	600	5	9	1	99	Yukarıda Tanımlanmayan Diğer Çeşitli Gelirler	809.600.941	28	73.490.855	37	381.083.563	42		
630	3	7	2	90	Diğer Gayri Maddi Hak Alımları	52.313	20	85.500	0	96.480	0	600	11	4	1	1	Mali Olmayan Varlıkların Değer Değişiminden Ka	33.831.423	23	21.741.544	84	98.048.099	30		
630	3	7	3	1	Tefrisat Bakım ve Onarım Giderleri	61.843	0	78.240	0	7.008	0	600	25	1	2		Bedelsiz Olarak Alınan Arazi ve Arsalar	124.000	0	0	0	203.000	0		
630	3	7	3	2	Makine Teçhizat Bakım ve Onarım Giderleri	924.893	19	1.336.398	59	1.535.637	90	600					GELİRLER TOPLAMI(B)	1.907.784.142	63	1.824.772.266	89	3.305.621.398	86		
630	3	7	3	3	Taahhüt Bakım ve Onarım Giderleri	6.628.803	80	16.720.114	21	20.697.650	83						İNDİRİM İADE VE İSKONTONUN TÜRÜ								
630	3	7	3	4	İş Makinası Onarım Giderleri	2.274.876	98	4.211.535	59	4.403.321	5						İNDİRİM İADE VE İSKONTONUN TÜRÜ								
630	3	7	3	90	Diğer Bakım ve Onarım Giderleri	487.624	58	970.961	42	1.648.075	81						İNDİRİM İADE VE İSKONTONUN TÜRÜ								
630	3	8	1	1	Büro Bakım ve Onarım Giderleri	155.170	20	10.140	0	10.140	0						İNDİRİM İADE VE İSKONTONUN TÜRÜ								
630	3	8	1	90	Diğer Hizmet Binası Bakım ve Onarım Giderleri	5.860	0	26.290	0	84.829	98						İNDİRİM İADE VE İSKONTONUN TÜRÜ								
630	3	8	9	1	Diğer Taşınmaz Yapım, Bakım ve Onarım Giderle	748.812	80	497.976	21	2.100.586	80						İNDİRİM İADE VE İSKONTONUN TÜRÜ								
630	3	9	3	1	Cenaze Giderleri	27.000	0	0	0	0	0						İNDİRİM İADE VE İSKONTONUN TÜRÜ								
630	4	2	3	1	TL Cinsinden Diğer İç Borç Faiz Giderleri	17.098.435	83	146.647.605	92	66.451.497	85						ENFLASYON DÜZELTİMESİ(E)								
630	5	1	2	5	Sosyal Güvenlik Kurumu'na	13.883.182	68	7.703.989	1	8.839.210	9	698					ENFLASYON DÜZELTİMESİ HESABI								
630	5	3	1	1	Dernek, Birlik, Kurum, Kuruluş, Sandık vb. Kurulu	4.466.958	15	7.943.637	65	20.493.093	61						FAALİYET SONUCU(A-(D+E))(+/-)								
630	5	4	1	1	Yücecek Amaçlı Transferler	0	1	0	0	0	0														
630	5	6	2	1	Uluslararası Kuruluşlara Üyelik Aidatı Ödemeleri	99.966	92	174.044	40	227.066	48														
630	5	8	5	2	Büyükşehir Belediyelere Ayrılan Paylar	813.730	65	1.176.473	31	2.835.361	31														
630	11	4			Maaddi Duran Varlıkların Değerlemesinden Oluşan	0	0	28.590.646	22	132.513.913	51														
630	12	1	2	9	Mülkiyet Üzerinden Alınan Diğer Vergiler	7.200	93	0	0	0	0														
630	12	1	6	9	Diğer Harçlar	1.325	25	546	88	677	42														
630	12	3	1	2	Hizmet Gelirleri	2.388	83	2.966	0	0	0														
630	12	5	1	8	Vergi, Resim ve Harç Gecikme Faizleri	0	0	0	0	11	61														
630	12	5	3	2	İdari Para Cezaları	0	0	2.100	0	0	0														

630	12	5	3	4	Vergei Cezaları	11.310	69	70.176	47	60.112	24
630	13	1	1		Yeraltı ve Yerüstü Düzenlerinin Amortisman Gidk	387.629.928	54	391.737.792	97	380.442.697	43
630	13	1	2		Binaların Amortisman Giderleri	7.479.691	17	17.601.811	87	19.661.061	15
630	13	1	3		Tesis, Makine Ve Cihazların Amortisman Giderle	13.915.496	14	11.684.836	19	11.439.978	50
630	13	1	4		Taşlıkların Amortisman Giderleri	13.125.352	18	12.802.657	50	5.265.386	25
630	13	1	5		Demirbaşların Amortisman Giderleri	7.574.152	5	11.290.710	37	12.629.204	21
630	13	2	1		Haklar Amortisman Giderleri	11.450.809	17	2.503.732	77	8.120.797	19
630	13	2	4		Özel Maliyet Amortisman Giderleri	10.437	10	0	0	0	0
630	13	3			Diğer Duran Varlıkların Amortisman Giderleri	58.459	82	0	0	0	0
630	14	1			Kirtasiye Malzemeleri	4.111.553	15	5.472.417	34	4.863.948	47
630	14	2			Beslenme, Gıda Amaçlı ve Mutfakta Kullanılan Tü	889.270	79	2.340.322	48	3.534.057	22
630	14	3			Tıbbi ve Laboratuvar Sarf Malzemeleri	2.849.461	19	2.089.126	40	3.905.849	54
630	14	4			Yakıtlar, Yakıt Katkıları ve Katkı Yağlar	46.234.818	81	62.627.732	19	70.748.414	59
630	14	5			Temizleme Ekipmanları	7.273.850	81	9.895.225	75	12.915.949	92
630	14	6			Gıvecek, MeFruşat ve Tuhaftiye Malzemeleri	3.693.638	56	3.695.446	54	6.366.448	43
630	14	7			Yıyecek	15.033.568	58	28.120.601	86	46.979.325	50
630	14	8			İcecek	3.918.247	48	5.917.387	83	7.559.491	21
630	14	9			Canlı Hayvanlar	47.832	50	55.604	82	79.657	84
630	14	10			Zıral Maddeler	4.518.425	75	7.973.191	16	6.614.952	96
630	14	11			Yem	835.276	90	1.234.380	0	3.019.830	0
630	14	12			Bakım Onarım ve Üretim Malzemeleri	23.989.140	96	41.884.650	98	75.880.997	1
630	14	13			Yedek Parçalar	26.732.865	65	52.997.784	87	64.151.530	61
630	14	14			Nakil Vasıtaların Lastikleri	1.460.752	47	4.354.307	54	3.480.837	62
630	14	15			Değişim, Bağış ve Satış Amaçlı Yayınlar	0	0	300.000	0	0	0
630	14	16			Spor Malzemeleri Grubu	223.647	70	841.284	0	243.041	0
630	14	17			Basıncılı Ekipmanlar	179.060	62	309.930	54	437.696	96
630	14	99			Diğer Tüketim Amaçlı Malzemeler	16.511.702	54	18.691.844	27	17.974.416	10
630	20	1	1		Vergi Gelirleri	37.196.914	13	4.185.271	27	14.591.825	15
630	20	1	3		Teşebbüs ve Mülkiyet Gelirleri	1.990.289	88	4.209.698	61	6.266.967	2
630	20	1	5		Diğer Gelirler	9.714.242	15	2.351.375	65	75.453.584	97
630	20	2	9	90	Fazla veya Yersiz Olarak Kaydedilen Alacaklar ve	4.624	20	0	0	0	0
630	20	2	9	98	Mahkeme Kararı Uyarınca Silinen Alacaklar	3.965	99	176.865	2	0	0
630	20	2	9	99	Diğer Mievzuat Gereğince Silinenler	588	0	588	0	0	0
630	30	6	2	1	Müşavir Firma ve Kişilere Ödemeler	0	0	307.688	40	498.000	0
630	30	6	7	9	Diğer Giderler	406.392	0	1.627.289	60	1.980.992	32
					GİDERLER TOPLAMI(A)	1.397.173.814	3	2.349.995.294	67	3.074.225.089	95

(G.Y.M.Y.



MURAY SARICA
Mali Hizmetler Md.

2025 YILI BÜTÇE UYGULAMA SONUÇLARI TABLOSU

Hsp Kodu	Yardımcı				2023 Yılı			2024 Yılı			Cari Yıl (2025)			GELİRİN TÜRÜ				2023 Yılı		2024 Yılı		Cari Yıl (2025)				
	I	II	III	IV	TL	Kr	Kr	TL	Kr	TL	Hsp Kodu	I	II	III	IV	GELİRİN TÜRÜ				TL	Kr	TL	Kr			
830	1	1	1	1	21.764.417	47	65.547.375	98	87.605.530	81	800	1	2	9	51	Bina Vergisi					127.997.657	48	157.581.549	44	224.141.462	12
830	1	1	1	2	29.091.671	83	52.430.051	71	69.470.526	44	800	1	2	9	52	Arsa Vergisi					28.132.754	11	36.872.182	92	48.909.996	31
830	1	1	2	1	58.699.491	71	109.931.037	90	145.891.993	9	800	1	2	9	53	Arazi Vergisi					84.391	71	63.480	18	81.313	96
830	1	1	3	1	1.238.611	50	1.580.544	4	2.953.607	94	800	1	3	1	51	Haberleşme Vergisi					549.423	30	1.276.700	77	1.160.140	47
830	1	1	4	1	3.775.377	62	6.589.009	18	8.504.482	90	800	1	3	2	52	Konutlara A. Elektrik ve Hv. Tk. Vergisi					11.580.125	34	8.062.032	37	9.844.532	35
830	1	1	5	1	1.099.927	46	2.127.024	51	2.931.765	15	800	1	3	2	53	İşyerlerine Ait Elektrik ve Havagazi Tüketim Vergisi					44.561.427	27	50.952.015	61	62.023.390	65
830	1	2	1	2	926.596	77		0	0	0	800	1	3	9	53	İlan ve Reklam Vergisi					1.290.247	18	1.330.883	9	1.763.039	20
830	1	2	2	1	374.536	37		0	0	0	800	1	3	9	54	Biletle Girmeye Ait Eğlence Vergisi					47.495	73	11.421	95	6.980	48
830	1	2	2	2	77.005	63		0	0	0	800	1	3	9	55	Biletle Girmeye Yerlere Ait Eğlence Vergisi					125.130	42	60.511	58	67.425	53
830	1	2	4	2	15.297.007	60	27.805.688	78	20.883.870	67	800	1	3	9	57	Konutlara Ait Çevre Temizlik Vergisi					395.429	10	150.409	40	120.731	50
830	1	3	1	1	9.669.786	86	8.183.824	33	22.849.767	32	800	1	3	9	58	İşyeri ve Diğer Şekillerde Kullanılan Binalara Ait Çevre Temizlik Vergisi					3.817.806	98	6.110.779	93	16.161.802	40
830	1	3	3	1	3.162.393	39	3.615.828	59	2.679.736	22	800	1	6	9	53	İşgal Harcı					2.638.467	54	3.867.399	85	2.826.519	44
830	1	3	4	1	185.829	24	355.454	20	83.181	45	800	1	6	9	54	İşyeri Açma İzni Harcı					324.039	0	295.916	0	237.836	98
830	1	3	5	1	4.013.541	62	7.847.567	50	5.994.705	43	800	1	6	9	55	Kaynak Suları Harcı					0	0	1.039.668	10	200.090	26
830	1	3	9	1	70.367	62	40.398	42	269.653	78	800	1	6	9	57	Tatil Günlerinde Çalışma Ruhsatı Harcı					0	0	0	0	341.600	0
830	1	4	1	2	436.738	76	666.818	79	982.038	64	800	1	6	9	60	Yapı Kullanma İzni Harcı					56.125	63	50.170	66	66.158	87
830	1	5	1	2	830.337	51	1.541.784	13	2.021.218	17	800	1	6	9	61	İşyerlerine Ait Yapı Kullanma İzni Harcı					6.634	46	5.247	0	6.931	43
830	1	5	2	1	2.213.677	2	4.256.605	67	5.660.150	48	800	1	6	9	62	Konutlara Ait Bina İnşaat Harcı					846.322	4	743.923	60	1.203.448	75
830	2	1	6	1	10.242.666	43	18.663.809	59	24.745.661	7	800	1	6	9	63	İşyerlerine Ait Bina İnşaat Harcı					530.259	47	636.803	96	3.666.238	56
830	2	1	6	2	3.173.657	96	5.500.578	39	7.124.844	51	800	1	6	9	66	İfraz ve Tehvit Harcı					23.769	51	88.388	16	161.880	21
830	2	2	6	1	304.965	34		0	0	0	800	1	6	9	67	Plan ve Proje Tasdik Harcı					300.686	25	304.305	5	764.566	85
830	2	2	6	2	6.887	97		0	0	0	800	1	6	9	68	Zemin Açma ve Toprak Hafriyatı Harcı					133.706	0	89.857	65	233.027	25
830	2	3	4	1	446.541	65	772.280	71	607.067	81	800	1	6	9	99	Diğer Harçlar					53.256	40	58.480	80	111.248	10
830	2	3	6	1	4.619.324	75	7.953.508	25	6.227.285	8	800	3	1	1	1	Şartname, Basılı Evrak, Form Satış Gelirleri					217.645	0	300.965	0	418.219	55
830	2	3	6	2	19.895	63		0	0	0	800	3	1	1	4	Diğer Değerli Kağıt Bedelleri					67.625	49	326.926	42	258.341	27
830	3	2	1	1	1.561.644	20	3.062.637	10	3.912.533	52	800	3	1	1	12	Aile Cüzdanı Satış Bedeli					1.027.400	0	1.572.835	0	1.925.060	0
830	3	2	1	2		0	58.252	25	0	0	800	3	1	1	99	Diğer Mal Satış Gelirleri					279.652	14	81.623	44	2.970	0
830	3	2	1	3	321.988	0	870.750	0	0	0	800	3	1	2	2	Muayene, denetim ve kontrol ücretleri					6.202.059	1	12.613.696	76	74.111.510	9
830	3	2	1	3	94.938	80	16.010	50	66.210	0	800	3	1	2	3	Avukatlık Vekalet Ücreti Gelirleri					12.600	0	25.200	0	182.000	0
830	3	2	1	5	2.874.698	20	5.775.626	10	8.947.624	80	800	3	1	2	5	Danışmanlık / Bilgiendirme Gelirleri					0	0	0	0	209.093	32
830	3	2	1	90	2.615.101	62	3.011.366	53	5.987.497	42	800	3	1	2	10	Spor Tesis Gelirleri					0	0	0	0	508.500	0
830	3	2	2	1	1.748.416	71	13.665.354	3	11.195.299	2	800	3	1	2	11	İlan ve Reklam Gelirleri					771	28	0	0	64	0
830	3	2	2	2	3.087.696	26	10.988.981	27	10.127.085	5	800	3	1	2	13	Ölçü ve Ayar Hizmet Gelirleri					42.200	0	95.000	0	208.000	0
830	3	2	3	1	6.636.604	4	10.368.057	15	15.208.918	87	800	3	1	2	14	Çevre Kirliğini Önleme Gelirleri					1.963.082	10	2.315.458	41	15.527.812	42
830	3	2	3	2	45.227.475	36	63.891.985	39	75.325.701	27	800	3	1	2	16	Elektrik Enerjisi Gelirleri					1.361.810	0	2.406.283	91	2.501.046	71
830	3	2	3	3	30.452.585	1	37.781.791	53	43.660.840	81	800	3	1	2	19	Etiket ve Proje Gelirleri					416.888	46	224.789	12	1.596.520	0
830	3	2	4	1	4.931.222	56	11.606.504	28	14.672.933	72	800	3	1	2	57	Sosyal Hizmetlere İlişkin Gelirler					478.369	0	661.356	91	1.296.115	0
830	3	2	4	2	2.116.450	17	4.499.674	22	5.083.764	18	800	3	1	2	67	3194 sayılı İmar Kanunu Kapsamında Alınan Teknik Al					2.045.021	50	923.130	24	4.562.059	92
830	3	2	4	3	1.032.530	0	1.909.600	0	2.531.910	0	800	3	1	2	99	Diğer hizmet gelirleri					27.355.550	14	76.467.902	70	181.508.174	17
830	3	2	5	1	856.049	23	1.071.298	0	1.094.241	50	800	3	2	1	99	Malları Kullanma veya Faaliyette Bulunma İznine İliş					3.000	0	5.000	0	10.000	0
830	3	2	5	2	779.990	90	1.572.158	60	1.704.462	60	800	3	4	5	56	Sağlık Hizmetlerine İlişkin Kurumlar Hasılatı					56.745	0	17.400	0	0	0
830	3	2	6	2	1.722.935	55	6.200.810	40	2.140.959	19	800	3	6	1	2	Ecrimisli Gelirleri					1.524.205	41	1.806.355	81	3.625.153	77
830	3	2	6	3	1.886.020	94	107.319	0	7.512.938	0	800	3	6	1	3	Sosyal Tesis Kira Gelirleri					2.480.980	0	3.656.430	0	5.227.350	0
830	3	2	6	4	8.203	1	10.450	0	228.220	0	800	3	6	1	99	Diğer Taşınmaz Kira Gelirleri					29.985.424	65	56.087.544	47	92.331.106	71
830	3	2	6	90	1.693.236	24	761.940	54	447.067	4	800	3	6	2	1	Tasınır Kira Gelirleri					380.204	26	116.517	63	3.680.147	0
830	3	2	9	1	53.800	33	251.893	42	122.063	84	800	3	9	99	Diğer Çeşitli Teşebbüs ve Mülkiyet Gelirleri					128.882	68	221.500	0	463.800	0	
830	3	2	9	90	3.177.339	57	5.916.279	26	8.571.435	97	800	4	1	1	1	Kurumlardan alınan Bağış ve Yardımlar					155.006	65	3.250	0	0	0
830	3	3	1	1	156.220	14	78.798	99	81.387	84	800	4	1	2	1	Kişilerden alınan Bağış ve Yardımlar					6.450.000	0	50.000	0	0	0
830	3	3	2	1	151.623	75	138.064	69	71.251	73	800	4	1	3	1	Kurumlardan Alınan Şartlı Bağış ve Yardımlar	</									

Hsp Kodu	Yardımcı I II III IV	GİDERİN TÜRÜ	2023 Yılı			2024 Yılı			Carı Yıl (2025)			Hsp Kodu	Yardımcı I II III IV				GELİRİN TÜRÜ			2023 Yılı			2024 Yılı			Carı Yıl (2025)											
			TL	Kr	TL	Kr	TL	Kr	TL	Kr	TL		Kr	TL	Kr	TL	Kr	TL	Kr	TL	Kr	TL	Kr	TL	Kr	TL	Kr	TL	Kr	TL	Kr	TL	Kr				
																					GELİRİN TÜRÜ																
830	3	4	3	0	Diğer Vergi, Resim ve Harçlar ve Benzeri Giderler	568.365	19	1.566.679	80	0	0	0	84	800	5	2	2	53	Konutlara Ait Çevre Temizlik Vergisinden Alınan Büyük	12.666.689	95	25.479.813	48	35.140.441	74												
830	3	4	4	3	Kültür Vankıları Alımı	11.384	91		0	0	0	0	800	5	2	4	53	Yol Harcamalarında Katılma Payı	3.029.953	41	3.273.312	36	4.451.506	17													
830	3	4	9	90	Diğer Görev Giderleri	13.173.333	32	3.296.245	66	22.349.248	60	800	5	2	8	51	Maden İşletmelerinden Alınan Paylar	403.230	4	775.305	57	1.173.260	50														
830	3	5	1	1	Etüt-Proje Birlikçi Ekspertiz Giderleri	2.214.750	0	74.180	0	4.604.871	76	800	5	2	8	52	Müze Giriş Ücretlerinden Alınan Paylar	124.577	81	158.323	96	261.510	67														
830	3	5	1	3	Bilgisayar Hizmeti Alımları	1.514.818	44	1.925.256	14	1.760.480	0	800	5	2	8	54	Otopark Gelirlerinden İlçe ve İlk Kademe Belediyeleri	23.803	60	38.039	20	74.516	66														
830	3	5	1	4	Müteahhidlik Hizmetleri	256.997.343	79	577.317.273	24	322.739.852	18	800	5	2	8	99	Mahalli İdarelere Ait Diğer Paylar	9.246.705	19	8.551.965	0	11.415.886	92														
830	3	5	1	6	Enformasyon ve Raporlama Giderleri	597.703	0	489.780	0		0	800	5	2	9	99	Diğer Paylar	847.374	39	925.627	86	1.644.954	9														
830	3	5	1	8	Temizlik Hizmeti Alım Giderleri	117.255.298	70	245.226.134	60	388.230.938	50	800	5	3	2	99	Diğer İdari Para Cezaları	4.456.687	35	5.689.666	53	12.684.910	0														
830	3	5	1	9	Özel Güvenlik Hizmeti Alım Giderleri	25.997.948	78	55.509.264	2	71.076.995	15	800	5	3	4	1	Vergi ve Diğer Amme Alacakları Gecikme Zamları	9.498.993	72	30.425.869	85	51.840.900	84														
830	3	5	1	10	Hizmet Alımı Suretiyle Çalıştırılan Personele Yapılacak	197.403	50	253.650	0	510.012	0	800	5	3	4	18	7143 Sayılı Kanun Kapsamında Yi-ÜFE Tutarı	45	10	724	8	0	0														
830	3	5	1	11	İş Sağlığı ve Güvenliği Hizmeti Alım Giderleri	15.322.124	46	29.528.635	2	12.363.548	89	800	5	3	4	19	7143 Sayılı Kanun Kapsamında Yi-ÜFE Tutarı	78	74	338	86	0	0														
830	3	5	1	90	Diğer Müşavir Firma ve Kişilere Ödemeler	1.437.266	91	7.940.882	19	1.290.284	8	800	5	3	4	23	7256 sayılı Kanun Kapsamında Yi-ÜFE Tutarı	21.999	9	80	97	0	0														
830	3	5	2	1	Posta ve Telgraf Giderleri	388.113	83	649.168	32	1.351.649	3	800	5	3	4	24	7256 sayılı Kanun Kapsamında Yi-ÜFE Tutarı	41.958	98	106	77	0	0														
830	3	5	2	2	Telefon Abonelik ve Kullanım Ücretleri	572.663	51	1.026.323	94	1.244.078	43	800	5	3	4	26	7326 sayılı Kanun Kapsamında Yi-ÜFE Tutarı	20.720	22	8.457	82	9	96														
830	3	5	2	3	Bilgiye Abonelik ve İnternet Erışımleri Giderleri	530.976	51	955.826	36	1.845.753	53	800	5	3	4	27	7326 sayılı Kanun Kapsamında Yi-ÜFE Tutarı	49.060	69	23.660	96	7	99														
830	3	5	2	6	Hat Kira Giderleri	28.500	48	45.919	69	66.061	32	800	5	3	4	29	7440 sayılı Kanun Kapsamında Yi-ÜFE Tutarı	672.662	46	380.062	2	225.241	11														
830	3	5	3	1	Geçiş Ücretleri	26.740	0	61.420	0	188.800	0	800	5	3	4	30	7440 sayılı Kanun Kapsamında Yi-ÜFE Tutarı	307.088	83	367.317	42	262.762	98														
830	3	5	3	90	Diğer Taşıma Giderleri	1.181.762	80	1.842.307	42	3.349.490	19	800	5	3	4	31	Usulsüzlük, Vergi Zıyan ve Kaçaklık Cezaları	483.909	73	735.178	87	3.871.359	51														
830	3	5	4	1	İlan Giderleri	4.748.484	60	18.272.796	0	18.669.232	0	800	5	3	9	2	Zamanında Ödenmeyen Ücret Gelirlerinden Alınacak	196.387	51	721.798	15	1.870.195	51														
830	3	5	4	2	Sigorta Giderleri	1.563.061	52	3.039.123	84	5.932.442	71	800	5	9	1	1	İrat Kaydedilecek Nakdi Teminatlar	693.782	75	670.907	85	269.147	28														
830	3	5	4	3	Komisyon Giderleri	103.997	69	1.637.848	44	1.366.353	55	800	5	9	1	3	İrat Kaydedilecek Teminat Mektupları	0	0	0	0	110.460	0														
830	3	5	4	90	Diğer Tarifeve Bağlı Ödemeler	89.998	0	177.087	99	251.000	72	800	5	9	1	6	Kişilerden Alacaklar	361.000	0	0	0	0	0														
830	3	5	4	90	Diğer Hizmet Giderleri	2.092.534	72	1.071.135	60	822.727	50	800	5	9	1	11	Mera Gelirleri	505.802	8	2.113	0	42.037	93														
830	3	5	5	1	Teaşt Kiralaması Giderleri	1.092.255	0	1.128.030	0	2.366.820	0	800	5	9	1	36	Yenilenebilir Enerji Kaynaklarından Lisanssız Üretilen	3.791.427	8	5.913.689	49	7.086.383	75														
830	3	5	5	3	İş Makinası Kiralaması Giderleri	2.144.678	49	3.704.159	23	5.579.757	70	800	5	9	1	51	Otopark Yönetmeliği Uyarınca Alınan Otopark Bedeli	2.936.404	1	4.493.603	72	9.800.576	15														
830	3	5	5	7	Hizmet Binası Kiralama Giderleri	4.115.840	0	359.662	10	0	0	800	5	9	1	99	Yükarıda Tanımlanmayan Diğer Çeşitli Gelirler	22.496.803	53	40.809.308	88	182.425.548	70														
830	3	5	5	90	Diğer Kiralama Giderleri	0	0	18.000	0	2.754.912	0	800	6	1	3	1	Diğer Bina Satış Gelirleri	0	0	204.600	0	254.502.500	0														
830	3	5	5	3	Kurslara Katılma ve Eğitim Giderleri	0	0	3.871	0	36.000	0	800	6	1	4	1	Arazi Satış	361.000	0	0	0	0	0														
830	3	5	5	10	Lojman İşletme Maliyetlerine Katılım Giderleri	800	0	9.328	0	54.000	0	800	6	1	5	1	Arsa Satış	40.802.319	53	37.562.962	77	62.127.852	79														
830	3	5	5	11	Lojman İşletme Maliyetlerine Katılım Giderleri	208.972	19	281.095	36	635.686	75	800	6	2	9	99	Diğer Çeşitli Taşınır Satış Gelirleri	127.588	50	50.310	86	3.140.543.533	39														
830	3	5	5	90	Diğer Hizmet Alımları	4.303.822	49	12.879.160	53	572.142.035	69	BÜTÇE GELİRLERİ TOPLAMI(B)	810	1	2	9	51	Bina Vergisi	1.065.254.344	70	1.750.299.062	36	3.140.543.533	39													
830	3	6	1	1	Temsil, Ağırılama, Tören, Fuar, Organizasyon Giderleri	6.983.838	69	20.225.157	15	13.015.546	92	810	1	2	9	52	Arsa Vergisi	754.998	3	551.062	79	763.399	13														
830	3	6	2	1	Tanıtma, Ağırılama, Tören, Fuar, Organizasyon Giderleri	1.298.000	0	1.423.250	0	198.000	0	810	1	2	9	52	Arsa Vergisi	670.482	76	307.491	81	492.350	23														
830	3	7	1	1	Büro ve İşyeri Mal ve Malzeme Alımları	1.152.017	57	3.229.410	39	2.415.950	51	810	1	2	9	53	Arazi Vergisi	828	2	1.599	0	22	0														
830	3	7	1	2	Büro ve İşyeri Makine ve Teçhizat Alımları	991.596	81	769.353	60	1.473.952	94	810	1	3	2	53	İşyerlerine Ait Elektrik ve Havagazı Tüketim Vergisi	897	92	1.643	26	329	30														
830	3	7	1	3	Avadanlık ve Yedek Parça Alımları	1.329.589	12	1.824.100	67	3.568.516	84	810	1	3	9	53	İlan ve Reklam Vergisi	18.324	25	21.679	25	18.093	87														
830	3	7	1	4	Yangından Korunma Malzemeleri Alımları	0	0	258.174	0	297.612	60	810	1	3	9	54	Bilette Giriş Yeri Ait Eğlence Vergisi	773	51	0	0	0	0														
830	3	7	1	90	Diğer Dayanıklı Mal ve Malzeme Alımları	1.866.897	21	3.543.179	70	5.928.005	19	810	1	3	9	57	Konutlara Ait Çevre Temizlik Vergisi	8.496	40	7.533	50	1.033	22														
830	3	7	2	1	Bilgisayar Yazılım Alımları ve Yapımları	6.690	0	0	0	34.000	0	810	1	3	9	58	İşyeri ve Diğer Şekillerde Kullanılan Binalara Ait Çevre	40.945	51	70.692	95	832.678	40														

Hsp Kodu	Yardımcı I II III IV	GİDERİN TÜRÜ	2023 Yılı		2024 Yılı		Carı Yılı (2025)		Yardımcı				2023 Yılı		2024 Yılı		Carı Yılı (2025)	
			TL	Kr	TL	Kr	TL	Kr	I	II	III	IV	TL	Kr	TL	Kr	TL	Kr
			GELİRİN TÜRÜ															
830	5 6 2 1	Uluslararası Kuruluşlara Üyelik Aidatı Ödemeleri	99.966	92	174.044	40	227.066	48	810	5 1 8 1	Vergi, Resim ve Harç Gecikme Faizleri	994	84	12	98	12.065	33	
830	5 8 5 2	Genel Bütçe Gelirlerinden Büyükşehir Belediyelere Ayrılan Paylar	813.730	65	1.176.473	31	2.835.361	31	810	5 1 9 3	Mevduat Faizleri	44.128	90	0	0	0	0	
830	5 8 9 51	İLLER BANKASINA VERİLEN PAYLAR	12.382.315	9	22.164.680	37	33.210.295	29	810	5 2 4 53	Yol Harcamalarına Katılma Pavi	651	86	0	0	0	0	
830	6 1 1 1	Büro Mevzuatı Alımları	228.510	90	534.746	20	353.626	50	810	5 2 8 51	Maden İşletmelerinden Alınan Paylar	0	0	866	93	0	0	
830	6 1 2 1	İşyeri Mevzuatı Alımları	487.063	30	530.000	0	66.000	0	810	5 3 1 2 99	Diğer İdari Para Cezaları	5.030	70	151.422	26	289.872	1	
830	6 1 2 1	Diğer Mevzuat Alımları	43.360	3	42.582	0	182.433	7	810	5 3 4 1	Vergi ve Diğer Amme Alacakları Gecikme Zamları	139.115	37	151.422	26	441.252	37	
830	6 1 2 1	Büro Makinaları Alımları	5.104.705	47	2.641.465	38	5.843.651	75	810	5 3 1 4 29	7440 sayılı Kanun Kapsamında Yitirilen Tutarlar	26.964	80	0	0	18	56	
830	6 1 2 2	Bilgisayar Alımları	0	0	390.284	9	0	0	810	5 3 4 30	7440 sayılı Kanun Kapsamında Katsayı Tutarı	21.143	81	0	0	0	0	
830	6 1 2 5	İşyeri Makine Teçhizat Alımları	1.328.984	16	208.140	0	1.757.280	0	810	5 3 4 91	Usulsüzlük, Vergi Ziyarı ve Kaçakçılık Cezaları	42.388	89	326	0	36.149	0	
830	6 1 2 90	Diğer Makine Teçhizat Alımları	1.689.242	60	795.573	94	1.186.200	0	810	5 3 9 2	Zamanında Ödenmeyen Ücret Gelirlerinden Alınacak	147	9	421	78	3.197	92	
830	6 1 3 1	Tamir Bakım Aletleri Alımları	353.142	0	293.230	0	1.112.859	36	810	5 9 1 51	Otopark Yönetmeliği Uyarınca Alınan Otopark Bedeli	0	0	71.564	50	410.400	0	
830	6 1 3 2	Atölye Gereçleri Alımları	4.710.274	65	2.500.006	20	575.264	92	810	5 9 1 99	Yukarıda Tanımlanmayan Diğer Çeşitli Gelirler	103.735	74	83.395	95	85.530	33	
830	6 1 3 90	Diğer Avadanlık Alımları	3.162.882	88	851.574	70	1.295.994	0	810	6 1 5 1	Arsa Satışı	0	0	0	0	2.192.168	11	
830	6 1 4 1	Kara Taşıtı Alımları	0	0	0	0	3.145.037	8	NET GELİRLERİN DEN RET VE İADELER TOPLAMIM(C)									
830	6 1 7 90	Diğer Kültür Varlığı Yapım, Alım ve Korunması Giderleri	9.325.483	31	0	0	0	0	NET GELİR(GİDERİ(D-B-C)									
830	6 2 1 1	Proje Giderleri	40.415	0	5.400	0	13.200	0	BÜTÇE GELİR-GİDER FARKI(A-D)									
830	6 2 5 1	Kereste ve Kereste Ürünleri Alımları	306.068	50	935.035	32	1.259.249	40										
830	6 2 8 1	Metal Ürün Alımları	679.998	24	1.045.652	40	2.038.798	80										
830	6 2 9 1	Diğer Alımlar	1.859.784	47	3.798.235	50	2.914.404	0										
830	6 3 1 1	Bilgisayar Yazılım Alımları	2.052.295	86	2.395.160	23	8.056.227	19										
830	6 3 2 2	Plan Proje Alımları	0	0	307.688	40	498.000	0										
830	6 3 3 1	Lisans Alımları	21.600	0	56.372	54	51.370	0										
830	6 3 4 1	Patent Alımları	0	0	46.800	0	0	0										
830	6 4 1 7	Yol İçin Arazi Alım ve Kamulaştırma Giderleri	14.417.830	33	6.119.232	18	9.529.489	56										
830	6 4 1 90	Diğer Gayrimenkul Alım ve Kamulaştırma Giderleri	10.725.308	84	5.527.245	10	6.227.872	22										
830	6 5 2 1	İnşaat Malzemesi Giderleri	988.447	80	788.112	10	5.403.802	80										
830	6 5 2 2	Elektrik Tesisatı Giderleri	148.591	19	58.394	0	53.053	99										
830	6 5 2 3	Sihhi Tesisat Giderleri	75.238	56	842.801	45	908.618	10										
830	6 5 7 1	Hizmet Binası	13.832.126	17	0	0	19.178.899	64										
830	6 5 7 2	Hizmet Tesisleri	107.443.650	29	128.118.496	77	8.139.330	2										
830	6 5 7 7	Yol Yapım Giderleri	39.970.641	51	49.161.060	0	105.803.622	0										
830	6 5 9 1	Diğer Giderler	51.163.840	26	50.802.706	58	59.526.717	73										
830	6 7 2 1	İnşaat Malzemesi Giderleri	759.527	94	627.448	20	3.693.797	70										
830	6 7 2 2	Elektrik Tesisatı Giderleri	1.472.455	45	93.491	82	446.868	99										
830	6 7 2 90	Diğer Giderler	9.068.190	62	13.413.470	1	29.884.502	1										
830	6 7 7 1	Hizmet Binası	64.900	0	0	0	246.024	0										
830	6 7 7 2	Hizmet Tesisleri	40.800	0	0	0	0	0										
830	7 1 9 4	Kamu Ortaklıklarına	1.137.555	463	46	1.974.803.642	91	2.836.229.106	5									
BÜTÇE GİDERLERİ TOPLAMI(A)																		



Muray Hizmetler Md.

GELİRLERİN EKONOMİK SINIFLANDIRILMASI TABLOSU

Hesap Kodu	Eko.				GELİRİN TÜRÜ	2023 Yılı		2024 Yılı		Cari Yıl (2025)	
	I	II	III	IV		TL	Kr	TL	Kr	TL	Kr
600	1				Vergi Gelirleri	262.951.091	85	303.439.169	19	418.448.015	48
600	1	2			Mülkiyet Üzerinden Alınan Vergiler	191.957.922	37	225.506.065	52	290.499.370	67
600	1	2	9		Mülkiyet Üzerinden Alınan Diğer Vergiler	191.957.922	37	225.506.065	52	290.499.370	67
600	1	2	9	51	Bina Vergisi	156.275.243	19	183.510.904	6	238.200.536	12
600	1	2	9	52	Arsa Vergisi	35.611.129	90	41.933.236	46	52.168.353	55
600	1	2	9	53	Arazi Vergisi	71.549	28	61.925	0	130.481	0
600	1	3			Dahilde Alınan Mal ve Hizmet Vergileri	65.500.524	43	70.937.315	80	101.228.276	54
600	1	3	2		Özel Tüketim Vergisi	55.623.768	39	58.081.924	1	73.143.598	42
600	1	3	2	51	Haberleşme Vergisi	600.281	46	1.225.842	61	1.160.140	47
600	1	3	2	52	Konutlara Ait Elektrik ve Havagazı Tüketim Vergisi	10.769.598	46	7.478.945	83	9.844.532	35
600	1	3	2	53	İşyerlerine Ait Elektrik ve Havagazı Tüketim Vergisi	44.253.888	47	49.377.135	57	62.138.925	60
600	1	3	9		Dahilde Alınan Diğer Mal ve Hizmet Vergileri	9.876.756	4	12.855.391	79	28.084.678	12
600	1	3	9	53	İlan ve Reklam Vergisi	1.798.688	97	1.662.034	2	1.678.157	26
600	1	3	9	54	Biletle Girilen Yerlere Ait Eğlence Vergisi	102.040	59	1.500	0	1.472	0
600	1	3	9	55	Biletle Girilmeyen Yerlere Ait Eğlence Vergisi	241.289	0	103.699	0	107.040	40
600	1	3	9	57	Konutlara Ait Çevre Temizlik Vergisi	282.495	48	9.785	56	64.720	72
600	1	3	9	58	İşyeri ve Diğer Şekillerde Kullanılan Binalara Ait Çevre Temizlik Vergisi	7.452.242	0	11.078.373	21	26.233.287	74
600	1	6			Harçlar	5.492.645	5	6.995.787	87	26.720.368	27
600	1	6	9		Diğer Harçlar	5.492.645	5	6.995.787	87	26.720.368	27
600	1	6	9	53	İşgal Harcı	3.066.763	42	3.670.265	31	2.366.263	74
600	1	6	9	54	İşyeri Açma İzni Harcı	324.253	0	295.351	0	238.416	98
600	1	6	9	55	Kaynak Suları Harcı	0	0	1.039.688	10	17.531.340	34
600	1	6	9	57	Tatil Günlerinde Çalışma Ruhsatı Harcı	0	0	0	0	344.000	0
600	1	6	9	60	Konutlara Ait Yapı Kullanma İzni Harcı	52.722	92	50.147	37	66.020	90
600	1	6	9	61	İşyerlerine Ait Yapı Kullanma İzni Harcı	6.377	18	5.130	18	6.887	43
600	1	6	9	62	Konutlara Ait Bina İnşaat Harcı	883.938	14	745.625	22	1.204.396	68
600	1	6	9	63	İşyerlerine Ait Bina İnşaat Harcı	634.534	47	646.896	16	3.688.918	33
600	1	6	9	66	İfraz ve Tevhit Harcı	23.805	78	88.388	16	161.956	35
600	1	6	9	67	Plan ve Proje Tasdik Harcı	306.657	64	305.275	82	766.351	87
600	1	6	9	68	Zemin Açma ve Toprak Hafriyatı Harcı	139.266	25	90.756	55	234.106	65
600	1	6	9	99	Diğer Harçlar	54.326	25	58.264	0	111.709	0
600	3				Teşebbüs ve Mülkiyet Gelirleri	77.363.670	80	162.576.571	69	469.254.678	1
600	3	1			Mal ve Hizmet Satış Gelirleri	38.745.400	48	89.736.446	10	355.726.777	61
600	3	1	1		Mal Satış Gelirleri	1.564.074	37	2.163.759	76	2.459.520	28
600	3	1	1	1	Şartname, Basılı Evrak, Form Satış Gelirleri	216.271	57	259.053	72	351.304	78
600	3	1	1	4	Diğer Değerli Kağıt Bedelleri	57.315	66	273.247	60	214.475	50
600	3	1	1	12	Aile Cüzdanı Satış Bedeli	1.010.835	0	1.551.435	0	1.890.720	0
600	3	1	1	99	Diğer Mal Satış Gelirleri	279.652	14	80.023	44	3.020	0
600	3	1	2		Hizmet Gelirleri	37.181.326	11	87.572.686	34	353.267.257	33
600	3	1	2	2	Muayene, denetim ve kontrol ücretleri	5.446.519	29	10.620.442	13	63.970.001	94
600	3	1	2	3	Avukatlık Vekalet Ücreti Gelirleri	21.416	29	20.028	45	209.093	32
600	3	1	2	5	Danışmanlık / Bilgilendirme Gelirleri	12.000	0	21.000	0	151.666	62
600	3	1	2	10	Sportif Faaliyet Gelirleri	0	0	0	0	423.750	0
600	3	1	2	11	İlan ve Reklam Gelirleri	0	0	0	0	64	0
600	3	1	2	13	Ölçü ve Ayar Hizmet Gelirleri	41.408	47	79.166	47	180.000	33
600	3	1	2	14	Çevre Kirliliğini Önleme Gelirleri	1.871.813	99	2.165.343	18	18.561.254	43
600	3	1	2	16	Elektrik Enerjisi Gelirleri	1.361.810	0	2.630.452	16	2.501.046	71
600	3	1	2	19	Etüt ve Proje Gelirleri	433.472	90	198.591	76	1.796.995	20
600	3	1	2	52	Doğalgaz Hizmetlerine İlişkin Gelirler	0	0	145	21	0	0
600	3	1	2	57	Sosyal Hizmetlere İlişkin Gelirler	401.271	63	551.082	49	1.080.095	82
600	3	1	2	67	3194 sayılı İmar Kanunu Kapsamında Alınan Teknik Altyapı Bedeli	1.711.056	79	769.275	20	3.801.716	60
600	3	1	2	99	Diğer hizmet gelirleri	25.880.556	75	70.517.159	29	260.591.572	36
600	3	2			Malların Kullanma veya Faaliyette Bulunma İzni Gelirleri	2.500	0	4.166	67	8.333	33
600	3	2	1		Malların Kullanma veya Faaliyette Bulunma İzni Gelirleri	2.500	0	4.166	67	8.333	33
600	3	2	1	99	Malların Kullanma veya Faaliyette Bulunma İznine İlişkin Diğer Gelir	2.500	0	4.166	67	8.333	33
600	3	3			KİT ve Kamu Bankaları Gelirleri	336.000	0	0	0	0	0
600	3	3	1		Hazine Portföyü ve İştirak Gelirleri	336.000	0	0	0	0	0
600	3	3	1	3	Yeniden Değerlendirme Farkları	336.000	0	0	0	0	0
600	3	4			Kurumlar Hasılatı	47.582	84	14.500	2	0	0
600	3	4	5		Mahalli İdareler Kurumlar Hasılatı	47.582	84	14.500	2	0	0
600	3	4	5	56	Sağlık Hizmetlerine İlişkin Kurumlar Hasılatı	47.582	84	14.500	2	0	0
600	3	6			Kira Gelirleri	37.859.532	94	71.731.267	23	109.846.018	80
600	3	6	1		Taşınmaz Kiraları	37.712.005	77	71.580.163	8	109.500.172	98
600	3	6	1	2	Ecrimisil Gelirleri	2.955.841	9	3.037.960	90	5.284.955	59

Hesap Kodu	Eko.				GELİRİN TÜRÜ	2023 Yılı		2024 Yılı		Cari Yıl (2025)	
	I	II	III	IV		TL	Kr	TL	Kr	TL	Kr
600	3	6	1	3	Sosyal Tesis Kira Gelirleri	2.418.306	10	3.294.779	43	4.257.037	75
600	3	6	1	99	Diğer Taşınmaz Kira Gelirleri	32.337.858	58	65.247.422	75	99.958.179	64
600	3	6	2		Taşınır Kiraları	147.527	17	151.104	15	345.845	82
600	3	6	2	1	Taşınır Kira Gelirleri	147.527	17	151.104	15	345.845	82
600	3	9			Diğer Teşebbüs ve Mülkiyet Gelirleri	372.654	54	1.090.191	67	3.673.548	27
600	3	9	9		Diğer Gelirler	372.654	54	1.090.191	67	3.673.548	27
600	3	9	9	99	Diğer Çeşitli Teşebbüs ve Mülkiyet Gelirleri	372.654	54	1.090.191	67	3.673.548	27
600	4				Alınan Bağış ve Yardımlar ile Özel Gelirler	13.799.950	14	2.626.463	93	29.743.272	83
600	4	4			Kurumlardan ve Kişilerden Alınan Yardım ve Bağışlar	6.830.888	32	982.097	10	29.743.272	83
600	4	4	1		Cari	6.733.889	33	281.250	0	1.735.319	23
600	4	4	1	1	Kurumlardan Alınan Bağış ve Yardımlar	128.882	68	221.500	0	1.732.319	23
600	4	4	1	2	Kişilerden Alınan Bağış ve Yardımlar	155.006	65	9.750	0	3.000	0
600	4	4	1	3	Kurumlardan Alınan Şartlı Bağış ve Yardımlar	0	0	50.000	0	0	0
600	4	4	1	4	Kişilerden Alınan Şartlı Bağış ve Yardımlar	6.450.000	0	0	0	0	0
600	4	4	2		Sermaye	96.998	99	700.847	10	28.007.953	60
600	4	4	2	1	Kurumlardan alınan Bağış ve Yardımlar	34.998	99	73.832	50	104.453	60
600	4	4	2	2	Kişilerden alınan Bağış ve Yardımlar	62.000	0	627.014	60	27.903.500	0
600	4	5			Proje Yardımları	6.969.061	82	1.644.366	83	0	0
600	4	5	1		Cari	6.969.061	82	1.644.366	83	0	0
600	4	5	1	9	Diğerlerinden Alınan Proje Yardımları	6.969.061	82	1.644.366	83	0	0
600	5				Diğer Gelirler	1.519.714.006	61	1.334.388.517	24	2.289.924.333	24
600	5	1			Faiz Gelirleri	19.061.670	94	43.094.942	20	73.079.274	31
600	5	1	8		Vergi, Resim ve Harç Gecikme Faizleri	18.726	89	158.132	8	1.010.619	49
600	5	1	8	1	Vergi, Resim ve Harç Gecikme Faizleri	18.726	89	158.132	8	1.010.619	49
600	5	1	9		Diğer Faizler	19.042.944	5	42.936.810	12	72.068.654	82
600	5	1	9	1	Kişilerden Alacaklar Faizleri	0	0	0	0	462.783	27
600	5	1	9	3	Mevduat Faizleri	19.042.944	5	42.936.810	12	71.605.871	55
600	5	2			Kişi ve Kurumlardan Alınan Paylar	649.168.016	29	1.147.151.378	70	1.717.500.000	76
600	5	2	2		Vergi ve Harç Gelirlerinden Alınan Paylar	631.782.444	17	1.133.713.832	33	1.695.655.206	15
600	5	2	2	51	Merkezi idare Vergi Gelirlerinden Alınan Paylar	619.115.754	22	1.108.234.018	85	1.660.514.764	41
600	5	2	2	53	Konutlara Ait Çevre Temizlik Vergisinden Alınan Büyükşehir İlçe Bele	12.666.689	95	25.479.813	48	35.140.441	74
600	5	2	4		Kamu Harcamalarına Katılma Payları	6.743.151	49	2.792.323	3	7.037.113	36
600	5	2	4	53	Yol Harcamalarına Katılma Payı	6.743.151	49	2.792.323	3	7.037.113	36
600	5	2	8		Mahalli İdarelere Ait Paylar	9.798.317	1	9.665.781	54	12.991.785	85
600	5	2	8	51	Maden İşletmelerinden Alınan Paylar	403.230	41	917.453	38	1.147.743	10
600	5	2	8	52	Müze Giriş Ücretlerinden Alınan Paylar	124.577	81	158.323	96	261.510	67
600	5	2	8	54	Otopark Gelirlerinden İlçe ve İlk Kademe Belediyeleri Payları	23.803	60	38.039	20	74.516	66
600	5	2	8	99	Mahalli İdarelere Ait Diğer Paylar	9.246.705	19	8.551.965	0	11.508.015	42
600	5	2	9		Diğer Paylar	844.103	62	979.441	80	1.815.895	40
600	5	2	9	99	Diğer Paylar	844.103	62	979.441	80	1.815.895	40
600	5	3			Para Cezaları	31.311.618	27	60.944.098	15	91.417.527	79
600	5	3	2		İdari Para Cezaları	18.710.025	25	28.299.149	10	30.943.151	77
600	5	3	2	99	Diğer İdari Para Cezaları	18.710.025	25	28.299.149	10	30.943.151	77
600	5	3	4		Vergi Cezaları	12.405.352	60	31.923.574	68	58.605.314	29
600	5	3	4	1	Vergi ve Diğer Amme Alacakları Gecikme Zamları	9.286.896	60	30.400.315	40	51.417.499	51
600	5	3	4	18	7143 Sayılı Kanun Kapsamında Yi/ÜFE Tutarı	346	16	0	0	0	0
600	5	3	4	19	7143 Sayılı Kanun Kapsamında Katsayı Tutarı	495	8	0	0	0	0
600	5	3	4	23	7256 sayılı Kanun Kapsamında Yi/ÜFE Tutarı	285	15	0	0	0	0
600	5	3	4	24	7256 sayılı Kanun Kapsamında Katsayı Tutarı	817	21	0	0	0	0
600	5	3	4	26	7326 sayılı Kanun Kapsamında Yi/ÜFE Tutarı	218	27	0	0	0	0
600	5	3	4	27	7326 sayılı Kanun Kapsamında Katsayı Tutarı	411	82	0	0	0	0
600	5	3	4	29	7440 sayılı Kanun Kapsamında Yi/ÜFE Tutarı	922.262	91	22.994	91	0	0
600	5	3	4	30	7440 sayılı Kanun Kapsamında Katsayı Tutarı	732.383	5	21.110	17	0	0
600	5	3	4	91	Usulsüzlük, Vergi Ziyai ve Kaçakçılık Cezaları	1.460.880	20	1.479.154	20	7.187.814	78
600	5	3	4	99	Diğer Vergi Cezaları	356	15	0	0	0	0
600	5	3	9		Diğer Para Cezaları	196.240	42	721.374	37	1.869.061	73
600	5	3	9	2	Zamanında Ödenmeyen Ücret Gelirlerinden Alınacak Gecikme Zamları	196.240	42	721.374	37	1.869.061	73
600	5	9			Diğer Çeşitli Gelirler	820.172.701	11	83.198.098	19	407.927.530	38
600	5	9	1		Diğer Çeşitli Gelirler	820.172.701	11	83.198.098	19	407.927.530	38
600	5	9	1	1	İrat Kaydedilecek Nakdi Teminatlar	693.782	75	670.907	85	269.147	28
600	5	9	1	3	İrat Kaydedilecek Teminat Mektupları	0	0	0	0	110.460	0
600	5	9	1	6	Kişilerden Alacaklar	483.631	50	239.070	85	6.324.623	24
600	5	9	1	11	Mera Gelirleri	505.802	8	2.113	0	42.037	93
600	5	9	1	36	Yenilenebilir Enerji Kaynaklarından Lisanssız Üretilen İhtiyaç Fazlası	3.330.376	8	4.983.151	12	6.075.698	51
600	5	9	1	51	Otopark Yönetmeliği Uyarınca Alınan Otopark Bedeli	5.558.167	42	3.812.000	0	14.022.000	0

Hesap Kodu	Eko.				GELİRİN TÜRÜ	2023 Yılı		2024 Yılı		Cari Yıl (2025)	
	I	II	III	IV		TL	Kr	TL	Kr	TL	Kr
600	5	9	1	99	Yukarıda Tanımlanmayan Diğer Çeşitli Gelirler	809.600.941	28	73.490.855	37	381.083.563	42
600	11				Değer ve Miktar Değişimleri Gelirleri	33.831.423	23	21.741.544	84	98.048.099	30
600	11	4			Maddi Duran Varlıkların Değerlemesinden Oluşan Olumlu Farklar	33.831.423	23	21.741.544	84	98.048.099	30
600	11	4	1		Mali Olmayan Varlıkların Değer ve Miktar Değişiminden Kaynaklananlar	33.831.423	23	21.741.544	84	98.048.099	30
600	11	4	1	1	Mali Olmayan Varlıkların Değer Değişiminden Kaynaklananlar	33.831.423	23	21.741.544	84	98.048.099	30
600	25				Kamu İdarelerinden Bedelsiz Olarak Alınan Mali Olmayan Varlıklardan	124.000	0	0	0	203.000	0
600	25	1			Genel Bütçe Kapsamındaki Kamu İdarelerinden Bedelsiz Olarak Alınan	124.000	0	0	0	203.000	0
600	25	1	2		Bedelsiz Olarak Alınan Arazi Ve Arsalar	124.000	0	0	0	203.000	0
GELİRLER TOPLAMI						1.907.784.142	63	1.824.772.266	89	3.305.621.398	86



Nuray SARICA
Mali Hizmetler Md.

GİDERLERİN KURUMSAL SINIFLANDIRILMASI TABLOSU

Kurumsal			2023 Yılı		2024 Yılı		Cari Yılı (2025)				
I	II	III	IV	TL	Kr	TL	Kr	TL	Kr		
				GİDERİN TÜRÜ							
46				Belediye ve Bağlı Idareler							
46	26			1.397.173.814	3	2.349.995.294	67	3.074.225.089	95		
46	26	17		1.397.173.814	3	2.349.995.294	67	3.074.225.089	95		
46	26	17	2	1.397.173.814	3	2.349.995.294	67	3.074.225.089	95		
46	26	17	2	11.121.944	20	22.124.523	95	20.524.058	14		
46	26	17	5	141.176.094	63	318.435.835	56	425.587.527	93		
46	26	17	7	9.828.283	1	20.628.748	26	20.518.483	66		
46	26	17	10	6.965.932	95	11.395.761	80	15.565.204	67		
46	26	17	12	2.308.916	72	3.606.883	63	12.973.555	24		
46	26	17	14	1.294.825	17	2.663.434	31	5.586.075	56		
46	26	17	20	2.618.424	78	6.629.942	81	0	0		
46	26	17	24	6.349.336	81	17.720.876	60	8.568.931	52		
46	26	17	31	6.474.173	47	15.581.108	90	17.462.481	22		
46	26	17	32	754.735.685	81	986.424.083	44	1.117.350.287	1		
46	26	17	33	2.487.159	30	5.225.512	12	0	0		
46	26	17	34	50.595.914	84	93.618.480	5	120.412.512	41		
46	26	17	35	27.459.917	67	56.810.083	23	80.328.840	93		
46	26	17	36	122.214.663	23	254.505.208	38	399.564.244	93		
46	26	17	37	2.883.478	22	6.049.784	18	7.325.192	89		
46	26	17	38	7.110.916	81	10.914.941	85	41.783.142	35		
46	26	17	39	51.794.447	38	101.810.751	98	137.845.267	12		
46	26	17	40	90.566.544	74	193.253.981	90	257.686.724	63		
46	26	17	41	14.205.426	90	27.359.126	93	28.465.028	30		
46	26	17	42	1.301.056	52	2.611.252	73	4.215.563	54		
46	26	17	43	8.232.489	85	14.816.113	46	21.814.555	14		
46	26	17	44	20.217.020	88	35.479.968	95	51.627.159	51		
46	26	17	46	1.908.001	77	3.894.908	37	4.334.091	2		
46	26	17	47	16.003.001	86	44.468.778	71	72.503.457	49		
46	26	17	49	21.834.773	82	42.461.648	15	118.791.641	62		
46	26	17	50	7.033.382	21	13.683.848	21	0	0		
46	26	17	53	7.295.758	21	34.832.819	60	62.945.697	17		
46	26	17	54	1.156.242	27	2.986.886	61	3.540.199	9		
46	26	17	55	0	0	0	0	1.971.070	92		
46	26	17	56	0	0	0	0	14.150.564	91		
46	26	17	57	0	0	0	0	783.531	3		
GİDER TOPLAMI				1.397.173.814	3	2.349.995.294	67	3.074.225.089	95		

(G.Y.M.Y.Örnek:9)



 Kurumun Adı: ...

 Mali Hizmetler Müd.

 Sayfa 1 / 1

GİDERLERİN EKONOMİK SINIFLANDIRILMASI TABLOSU

Hesap Kodu	Yardımcı Hesap				GİDERİN TÜRÜ	2023 Yılı		2024 Yılı		Cari Yıl (2025)	
	I	II	III	IV		TL	Kr	TL	Kr	TL	Kr
630	1	1	1	1	Temel Maaşlar	21.764.417	47	65.547.375	98	87.605.530	81
630	1	1	1	2	Taban Aylığı	29.091.671	83	52.430.051	71	69.470.526	44
630	1	1	2	1	Zamlar ve Tazminatlar	58.699.491	71	109.931.037	90	145.891.993	9
630	1	1	3	1	Ödenekler	1.238.611	50	1.580.544	4	2.953.607	94
630	1	1	4	1	Sosyal Haklar	3.775.377	62	6.589.009	18	8.504.482	90
630	1	1	5	1	Ek Çalışma Karşılıkları	1.099.927	46	2.127.024	51	2.931.765	15
630	1	2	1	2	Kadro Karşılığı Sözleşmeli Personel Ücretleri	926.596	77	0	0	0	0
630	1	2	2	2	Kadro Karşılığı Sözleşmeli Personel Zam ve Tazminat	730.046	67	0	0	0	0
630	1	2	4	2	Kadro Karşılığı Sözleşmeli Personel Sosyal Hakları	37.481	63	0	0	0	0
630	1	3	1	1	Sürekli İşçilerin Ücretleri	15.297.005	60	27.805.688	78	20.883.870	67
630	1	3	2	1	Sürekli İşçilerin İhbar ve Kıdem Tazminatları	15.530.826	68	29.490.416	75	0	0
630	1	3	3	1	Sürekli İşçilerin Sosyal Hakları	3.162.393	39	3.615.828	59	2.679.736	22
630	1	3	4	1	Sürekli İşçilerin Fazla Mesaipleri	185.829	24	355.454	20	83.181	45
630	1	3	5	1	Sürekli İşçilerin Ödül ve İkramiyeleri	4.013.541	32	7.847.567	50	5.994.705	43
630	1	3	9	1	Sürekli İşçilerin Diğer Ödemeleri	70.367	62	40.398	42	269.653	78
630	1	4	1	2	Aday Çıracak, Çıracak ve Stajyer Öğrencilerin Ücretleri	436.738	76	666.818	79	982.038	64
630	1	5	1	51	Belediye Başkanına Yapılan Ödemeler	830.337	51	1.541.784	13	2.021.218	20
630	1	5	1	52	Belediye Meclis Üyelerine Yapılan Ödemeler	2.213.677	2	4.256.605	67	5.660.150	48
630	2	1	6	1	Sosyal Güvenlik Primi Ödemeleri	10.242.666	43	18.663.809	59	24.745.661	7
630	2	1	6	2	Sağlık Primi Ödemeleri	3.173.657	96	5.500.578	39	7.124.844	51
630	2	2	6	1	Sosyal Güvenlik Primi Ödemeleri	304.965	34	0	0	0	0
630	2	2	6	2	Sağlık Primi Ödemeleri	6.887	97	0	0	0	0
630	2	3	4	1	İşsizlik Sigortası Fonuna	446.541	65	772.280	71	607.067	81
630	2	3	6	1	Sosyal Güvenlik Primi Ödemeleri	4.619.324	75	7.953.508	25	6.227.285	8
630	2	3	6	2	Sağlık Primi Ödemeleri	19.895	63	0	0	0	0
630	3	2	1	1	Kırtasiye Alımları	0	0	0	0	360.120	0
630	3	2	1	3	Periyodik Yayın Alımları	321.988	0	870.750	0	0	0
630	3	2	1	90	Diğer Kırtasiye ve Büro Malzemesi Alımları	1.463.384	60	3.312.988	73	5.853.050	64
630	3	2	2	1	Su Alımları	1.748.416	71	13.665.354	3	11.195.299	2
630	3	2	2	2	Temizlik Malzemesi Alımları	20.706	0	125.064	0	0	0
630	3	2	3	1	Yakacak Alımları	6.368.604	22	9.579.615	50	14.613.159	7
630	3	2	3	2	Akaryakıt ve Yağ Alımları	77.141	62	0	0	2.500	87
630	3	2	3	3	Elektrik Alımları	30.434.434	61	37.649.607	33	43.640.630	96
630	3	2	4	1	Yiyecek Alımları	1.141.559	52	2.346.564	0	2.979.070	67
630	3	2	4	2	İçecek Alımları	0	0	124.375	20	677.727	44
630	3	2	6	3	Zirai Malzeme ve İlaç Alımları	0	0	5.050	0	0	0
630	3	2	6	4	Canlı Hayvan Alım, Bakım ve Diğer Giderleri	90	51	0	0	0	0
630	3	2	6	90	Diğer Özel Malzeme Alımları	531	0	7.680	0	0	0
630	3	2	9	90	Diğer Tüketim Mal ve Malzemesi Alımları	201.703	2	242.358	46	573.071	54
630	3	3	1	1	Yurtiçi Geçici Görev Yollukları	152.831	50	78.589	76	80.100	64
630	3	3	2	1	Yurtiçi Sürekli Görev Yollukları	151.623	75	138.064	69	71.251	73
630	3	3	3	1	Yurtdışı Geçici Görev Yollukları	18.658	84	1.080	0	0	0
630	3	4	2	3	Kusursuz Tazminatlar	0	0	50.212	4	0	0
630	3	4	2	4	Mahkeme Harç ve Giderleri	13.106.260	91	18.223.013	13	9.531.892	86
630	3	4	2	90	Diğer Yasal Giderler	472.031	42	3.393.271	1	251.908	10
630	3	4	3	1	Vergi Ödemeleri ve Benzeri Giderler	44.128	90	728.318	20	3.251.182	90
630	3	4	3	2	İşletme Ruhsatı Ödemeleri ve Benzeri Giderler	223.590	78	1.175.779	25	491.549	15
630	3	4	3	90	Diğer Vergi, Resim ve Harçlar ve Benzeri Giderler	568.365	19	1.566.679	80	1.992.404	84
630	3	4	9	90	Diğer Görev Giderleri	13.173.333	32	3.271.894	10	22.346.648	60
630	3	5	1	1	Etüt-Proje Bilirkişi Ekspertiz Giderleri	2.210.730	0	74.180	0	4.604.871	76
630	3	5	1	3	Bilgisayar Hizmeti Alımları	1.514.818	44	1.925.256	14	1.760.480	0
630	3	5	1	4	Müteahhitlik Hizmetleri	256.997.343	79	577.329.129	24	340.492.750	82
630	3	5	1	6	Enformasyon ve Raporlama Giderleri	597.705	0	489.780	0	0	0
630	3	5	1	8	Temizlik Hizmet Alım Giderleri	117.255.298	70	245.226.134	60	388.230.938	50
630	3	5	1	9	Özel Güvenlik Hizmeti Alım Giderleri	25.997.948	78	55.015.557	83	71.076.995	15
630	3	5	1	10	İş Sağlığı ve Güvenliği Hizmeti Alım Giderleri	197.403	50	253.650	0	510.012	0
630	3	5	1	11	Hizmet Alımı Suretiyle Çalıştırılan Personele Yapılacak	15.322.124	46	30.022.341	21	12.363.548	89
630	3	5	1	90	Diğer Müşavir Firma ve Kişilere Ödemeler	1.437.266	91	7.929.026	19	1.303.484	8
630	3	5	2	1	Posta ve Telgraf Giderleri	388.113	83	649.168	32	1.351.649	3
630	3	5	2	2	Telefon Abonelik ve Kullanım Ücretleri	572.663	5	1.026.323	94	1.244.078	43
630	3	5	2	3	Bilgiye Abonelik ve İnternet Erişimi Giderleri	530.976	51	955.826	36	1.845.753	53
630	3	5	2	6	Hat Kira Giderleri	28.500	48	45.919	69	66.061	32

Hesap Kodu	Yardımcı Hesap				GİDERİN TÜRÜ	2023 Yılı		2024 Yılı		Cari Yıl (2025)	
	I	II	III	IV		TL	Kr	TL	Kr	TL	Kr
630	3	5	3	4	Geçiş Ücretleri	26.740	0	61.420	0	188.800	0
630	3	5	3	90	Diğer Taşıma Giderleri	1.181.762	80	1.836.807	42	3.349.490	19
630	3	5	4	1	İlan Giderleri	4.748.484	60	18.272.796	0	18.669.232	0
630	3	5	4	2	Sigorta Giderleri	1.563.061	52	3.039.123	84	5.932.442	71
630	3	5	4	3	Komisyon Giderleri	103.997	69	1.637.848	44	1.370.763	80
630	3	5	4	90	Diğer Tarifeye Bağlı Ödemeler	89.998	0	177.087	99	251.000	72
630	3	5	5	2	Taahhüt Kiralaması Giderleri	2.092.534	72	1.071.135	60	822.727	50
630	3	5	5	3	İş Makinası Kiralaması Giderleri	1.092.255	0	1.128.030	0	2.366.820	0
630	3	5	5	5	Hizmet Binası Kiralama Giderleri	2.144.678	49	3.704.159	23	5.574.539	87
630	3	5	5	7	Arsa ve Arazi Kiralaması Giderleri	0	0	359.662	10	0	0
630	3	5	5	90	Diğer Kiralama Giderleri	4.115.840	0	18.000	0	2.754.912	0
630	3	5	9	3	Kurslara Katılma ve Eğitim Giderleri	0	0	3.871	0	36.000	0
630	3	5	9	10	Lojman İşletme Maliyetlerine Katılım Giderleri	800	0	9.328	0	54.000	0
630	3	5	9	11	Diğer Binaların İşletme Maliyetlerine Katılım Giderleri	208.972	19	281.095	36	635.686	75
630	3	5	9	90	Diğer Hizmet Alımları	4.301.774	49	12.190.614	2	554.136.291	52
630	3	6	1	1	Temsil, Ağırhama, Tören, Fuar, Organizasyon Giderleri	6.457.588	69	16.091.397	15	12.338.746	92
630	3	6	2	1	Tanıtma, Ağırhama, Tören, Fuar, Organizasyon Giderleri	1.298.000	0	16.250	0	198.000	0
630	3	7	1	1	Büro ve İşyeri Mal ve Malzeme Alımları	42.171	35	206.910	1	388.910	0
630	3	7	1	2	Büro ve İşyeri Makine ve Teçhizat Alımları	0	1	0	0	38.146	10
630	3	7	1	3	Avadanlık ve Yedek Parça Alımları	164.052	80	4.200	0	318.690	0
630	3	7	1	4	Yangından Korunma Malzemeleri Alımları	0	0	132.414	0	166.344	0
630	3	7	1	90	Diğer Dayanıklı Mal ve Malzeme Alımları	2.130	1	18.000	0	0	0
630	3	7	2	1	Bilgisayar Yazılım Alımları ve Yapımları	6.690	0	0	0	34.000	0
630	3	7	2	2	Fikri Hak Alımları	57.569	60	0	0	88.420	0
630	3	7	2	90	Diğer Gayri Maddi Hak Alımları	52.313	20	85.500	0	96.480	0
630	3	7	3	1	Tefrişat Bakım ve Onarım Giderleri	61.843	0	78.240	0	7.008	0
630	3	7	3	2	Makine Teçhizat Bakım ve Onarım Giderleri	924.893	19	1.336.398	59	1.535.637	90
630	3	7	3	3	Taahhüt Bakım ve Onarım Giderleri	6.628.803	80	16.720.114	21	20.697.650	83
630	3	7	3	4	İş Makinası Onarım Giderleri	2.274.876	98	4.211.535	59	4.403.321	5
630	3	7	3	90	Diğer Bakım ve Onarım Giderleri	487.624	58	970.961	42	1.648.075	81
630	3	8	1	1	Büro Bakım ve Onarımı Giderleri	155.170	20	0	0	10.140	0
630	3	8	1	90	Diğer Hizmet Binası Bakım ve Onarım Giderleri	5.860	0	26.290	0	84.829	98
630	3	8	9	1	Diğer Taahhüt Yapım, Bakım ve Onarım Giderleri	748.812	80	497.976	21	2.100.586	80
630	3	9	3	1	Cenaze Giderleri	27.000	0	0	0	0	0
630	4	2	9	1	TL Cinsinden Diğer İç Borç Faiz Giderleri	17.098.435	83	146.647.605	92	66.451.497	85
630	5	1	2	5	Sosyal Güvenlik Kurumu'na	13.883.182	68	7.703.989	1	8.839.210	9
630	5	3	1	1	Dernek, Birlik, Kurum, Kuruluş, Sandık vb. Kuruluşlara	4.466.958	15	7.943.637	65	20.493.093	61
630	5	4	4	1	Yiyecek Amaçlı Transferler	0	1	0	0	0	0
630	5	6	2	1	Uluslararası Kuruluşlara Üyelik Aidatı Ödemeleri	99.966	92	174.044	40	227.066	48
630	5	8	5	2	Büyükşehir Belediyelere Ayrılan Paylar	813.730	65	1.176.473	31	2.835.361	31
630	11	4			Maddi Duran Varlıkların Değerlemesinden Oluşan Ol	0	0	28.590.646	22	132.513.913	51
630	12	1	2	9	Mülkiyet Üzerinden Alınan Diğer Vergiler	7.200	93	0	0	0	0
630	12	1	6	9	Diğer Harçlar	1.325	25	546	88	677	42
630	12	3	1	2	Hizmet Gelirleri	2.388	83	2.966	0	0	0
630	12	5	1	8	Vergi, Resim ve Harç Gecikme Faizleri	0	0	0	0	11	61
630	12	5	3	2	İdari Para Cezaları	0	0	2.100	0	0	0
630	12	5	3	4	Vergi Cezaları	11.310	69	70.176	47	60.112	24
630	13	1	1		Yeraltı ve Yerüstü Düzenlerinin Amortisman Giderleri	387.629.928	54	391.737.792	97	380.442.697	43
630	13	1	2		Binaların Amortisman Giderleri	7.479.691	17	17.601.811	87	19.661.061	15
630	13	1	3		Tesis, Makine Ve Cihazların Amortisman Giderleri	13.915.496	14	11.684.836	19	11.439.978	50
630	13	1	4		Taahhütlerin Amortisman Giderleri	13.125.352	18	12.802.657	50	5.265.386	25
630	13	1	5		Demirbaşların Amortisman Giderleri	7.574.152	5	11.290.710	37	12.629.204	21
630	13	2	1		Haklar Amortisman Giderleri	11.450.809	17	2.503.732	77	8.120.797	19
630	13	2	4		Özel Maliyet Amortisman Giderleri	10.437	10	0	0	0	0
630	13	3			Diğer Duran Varlıkların Amortisman Giderleri	58.459	82	0	0	0	0
630	14	1			Kırtasiye Malzemeleri	4.111.553	15	5.472.417	34	4.863.948	47
630	14	2			Beslenme, Gıda Amaçlı ve Mutfakta Kullanılan Tüket	889.270	79	2.340.322	48	3.534.057	22
630	14	3			Tıbbi ve Laboratuvar Sarf Malzemeleri	2.849.461	19	2.089.126	40	3.905.849	54
630	14	4			Yakıt, Yakıt Katkıları ve Katkı Yağlar	46.234.818	81	62.627.732	19	70.748.414	59
630	14	5			Temizleme Ekipmanları	7.273.850	81	9.895.225	75	12.915.949	92
630	14	6			Giyecek, Mefruşat ve Tuhafiye Malzemeleri	3.693.638	56	3.695.446	54	6.366.448	43
630	14	7			Yiyecek	15.033.568	58	28.120.601	86	46.979.325	50
630	14	8			İçecek	3.918.247	48	5.917.387	83	7.559.491	21

Hesap Kodu	Yardımcı Hesap				GİDERİN TÜRÜ	2023 Yılı		2024 Yılı		Cari Yıl (2025)	
	I	II	III	IV		TL	Kr	TL	Kr	TL	Kr
630	14	9			Canlı Hayvanlar	47.832	50	55.604	82	79.657	84
630	14	10			Zirai Maddeler	4.518.425	75	7.973.191	16	6.614.952	96
630	14	11			Yem	835.276	90	1.234.380	0	3.019.830	0
630	14	12			Bakım Onarım ve Üretim Malzemeleri	23.989.140	96	41.884.650	98	75.880.997	1
630	14	13			Yedek Parçalar	26.732.865	65	52.997.784	87	64.151.530	61
630	14	14			Nakil Vasıtaları Lastikleri	1.460.752	47	4.354.307	54	3.480.837	62
630	14	15			Değişim, Bağış ve Satış Amaçlı Yayınlar	0	0	300.000	0	0	0
630	14	16			Spor Malzemeleri Grubu	223.647	70	841.284	0	243.041	0
630	14	17			Basınçlı Ekipmanlar	179.060	62	309.930	54	437.696	96
630	14	99			Diğer Tüketim Amaçlı Malzemeler	16.511.702	54	18.691.844	27	17.974.416	10
630	20	1	1		Vergi Gelirleri	37.196.914	13	4.185.271	27	14.591.825	15
630	20	1	3		Teşebbüs ve Mülkiyet Gelirleri	1.990.289	88	4.209.698	61	6.266.967	2
630	20	1	5		Diğer Gelirler	9.714.242	15	2.351.375	65	75.453.584	97
630	20	2	9	90	Fazla veya Yersiz Olarak Kaydedilen Alacaklar ve Faiz	4.624	20	0	0	0	0
630	20	2	9	98	Mahkeme Kararı Uyarınca Silinen Alacaklar	3.965	99	176.865	2	0	0
630	20	2	9	99	Diğer Mevzuat Gereğince Silinenler	588	0	588	0	0	0
630	30	6	2	1	Müşavir Firma ve Kişilere Ödemeler	0	0	307.688	40	498.000	0
630	30	6	7	9	Diğer Giderler	406.392	0	1.627.289	60	1.980.992	32
GİDERLER TOPLAMI						1.397.173.814	3	2.349.995.294	67	3.074.225.089	95

(G.Y.M.Y. Örnek:10)



Nuray SARICA
Mali Hizmetler Md.

BÜTÇE GELİRLERİNİN EKONOMİK SINIFLANDIRILMASI TABLOSU

Hesap Kodu	Ekonomik				GELİRİN TÜRÜ	2023 Yılı		2024 Yılı		Cari Yıl (2025)	
	I	II	III	IV		TL	Kr	TL	Kr	TL	Kr
800	1				Vergi Gelirleri	223.495.144	92	269.652.148	60	374.100.361	67
800	1	2			Mülkiyet Üzerinden Alınan Vergiler	156.214.803	30	194.517.212	54	273.132.772	39
800	1	2	9		Mülkiyet Üzerinden Alınan Diğer Vergiler	156.214.803	30	194.517.212	54	273.132.772	39
800	1	2	9	51	Bina Vergisi	127.997.657	48	157.581.549	44	224.141.462	12
800	1	2	9	52	Arsa Vergisi	28.132.754	11	36.872.182	92	48.909.996	31
800	1	2	9	53	Arazi Vergisi	84.391	71	63.480	18	81.313	96
800	1	3			Dahilde Alınan Mal ve Hizmet Vergileri	62.367.075	32	67.954.755	23	91.148.042	58
800	1	3	2		Özel Tüketim Vergisi	56.690.965	91	60.290.749	28	73.028.063	47
800	1	3	2	51	Haberleşme Vergisi	549.423	30	1.276.700	77	1.160.140	47
800	1	3	2	52	Konutlara A. Elektrik ve Hv. Tk. Vergisi	11.580.125	34	8.062.032	90	9.844.532	35
800	1	3	2	53	İşyerlerine Ait Elektrik ve Havagazı Tüketim Vergisi	44.561.417	27	50.952.015	61	62.023.390	65
800	1	3	9		Dahilde Alınan Diğer Mal ve Hizmet Vergileri	5.676.109	41	7.664.005	95	18.119.979	11
800	1	3	9	53	İlan ve Reklam Vergisi	1.290.247	18	1.330.883	9	1.763.039	20
800	1	3	9	54	Biletle Girilen Yerlere Ait Eğlence Vergisi	47.495	73	11.421	95	6.980	48
800	1	3	9	55	Biletle Girilmeyen Yerlere Ait Eğlence Vergisi	125.130	42	60.511	58	67.425	53
800	1	3	9	57	Konutlara Ait Çevre Temizlik Vergisi	395.429	10	150.409	40	120.731	50
800	1	3	9	58	İşyeri ve Diğer Şekillerde Kullanılan Binalara Ait Çevre Temizlik	3.817.806	98	6.110.779	93	16.161.802	40
800	1	6			Harçlar	4.913.266	30	7.180.180	83	9.819.546	70
800	1	6	9		Diğer Harçlar	4.913.266	30	7.180.180	83	9.819.546	70
800	1	6	9	53	İşgal Harcı	2.638.467	54	3.867.399	85	2.826.519	44
800	1	6	9	54	İşyeri Açma İzni Harcı	324.039	0	295.916	0	237.836	98
800	1	6	9	55	Kaynak Suları Harcı	0	0	1.039.688	10	200.090	26
800	1	6	9	57	Tatil Günlerinde Çalışma Ruhsatı Harcı	0	0	0	0	341.600	0
800	1	6	9	60	Yapı Kullanma İzni Harcı	56.125	63	50.170	66	66.158	87
800	1	6	9	61	İşyerlerine Ait Yapı Kullanma İzni Harcı	6.634	46	5.247	0	6.931	43
800	1	6	9	62	Konutlara Ait Bina İnşaat Harcı	846.322	4	743.923	60	1.203.448	75
800	1	6	9	63	İşyerlerine Ait Bina İnşaat Harcı	530.259	47	636.803	96	3.666.238	56
800	1	6	9	66	İfraz ve Tevhit Harcı	23.769	51	88.388	16	161.880	21
800	1	6	9	67	Plan ve Proje Tasdik Harcı	300.686	25	304.305	5	764.566	85
800	1	6	9	68	Zemin Açma ve Toprak Hafriyatı Harcı	133.706	0	89.857	65	233.027	25
800	1	6	9	99	Diğer Harçlar	53.256	40	58.480	80	111.248	10
800	3				Teşebbüs ve Mülkiyet Gelirleri	76.077.804	44	160.886.996	82	390.109.508	93
800	3	1			Mal ve Hizmet Satış Gelirleri	41.470.674	12	98.015.167	91	284.815.486	45
800	3	1	1		Mal Satış Gelirleri	1.592.322	63	2.282.349	86	2.604.590	82
800	3	1	1	1	Şartname, Basılı Evrak, Form Satış Gelirleri	217.645	0	300.965	0	418.219	55
800	3	1	1	4	Diğer Değerli Kağıt Bedelleri	67.625	49	326.926	42	258.341	27
800	3	1	1	12	Aile Cüzdanı Satış Bedeli	1.027.400	0	1.572.835	0	1.925.060	0
800	3	1	1	99	Diğer Mal Satış Gelirleri	279.652	14	81.623	44	2.970	0
800	3	1	2		Hizmet Gelirleri	39.878.351	49	95.732.818	5	282.210.895	63
800	3	1	2	2	Muayene, denetim ve kontrol ücretleri	6.202.059	1	12.613.696	76	74.111.510	9
800	3	1	2	3	Avukatlık Vekalet Ücreti Gelirleri	0	0	0	0	209.093	32
800	3	1	2	5	Danışmanlık / Bilgilendirme Gelirleri	12.600	0	25.200	0	182.000	0
800	3	1	2	10	Sportif Faaliyet Gelirleri	0	0	0	0	508.500	0
800	3	1	2	11	İlan ve Reklam Gelirleri	771	28	0	0	64	0
800	3	1	2	13	Ölçü ve Ayar Hizmet Gelirleri	42.200	0	95.000	0	208.000	0
800	3	1	2	14	Çevre Kirliliğini Önleme Gelirleri	1.963.082	10	2.315.458	41	15.527.812	42
800	3	1	2	16	Elektrik Enerjisi Gelirleri	1.361.810	0	2.406.283	91	2.501.046	71
800	3	1	2	19	Etüt ve Proje Gelirleri	416.888	46	224.789	12	1.596.520	0
800	3	1	2	57	Sosyal Hizmetlere İlişkin Gelirler	478.369	0	661.356	91	1.296.115	0
800	3	1	2	67	3194 sayılı İmar Kanunu Kapsamında Alınan Teknik Altyapı Bed	2.045.021	50	923.130	24	4.562.059	92
800	3	1	2	99	Diğer hizmet gelirleri	27.355.550	14	76.467.902	70	181.508.174	17
800	3	2			Malların Kullanma veya Faaliyette Bulunma İzni Gelirleri	3.000	0	5.000	0	10.000	0
800	3	2	1		Malların Kullanma veya Faaliyette Bulunma İzni Gelirleri	3.000	0	5.000	0	10.000	0
800	3	2	1	99	Malların Kullanma veya Faaliyette Bulunma İznine İlişkin Diğer	3.000	0	5.000	0	10.000	0
800	3	4			Kurumlar Hasılatı	56.745	0	17.400	0	0	0
800	3	4	5		Mahalli İdareler Kurumlar Hasılatı	56.745	0	17.400	0	0	0
800	3	4	5	56	Sağlık Hizmetlerine İlişkin Kurumlar Hasılatı	56.745	0	17.400	0	0	0
800	3	6			Kira Gelirleri	34.167.181	6	61.732.911	28	101.603.875	48
800	3	6	1		Taşınmaz Kiraları	33.990.610	6	61.550.336	28	101.183.610	48
800	3	6	1	2	Ecrimisil Gelirleri	1.524.205	41	1.806.355	81	3.625.153	77
800	3	6	1	3	Sosyal Tesis Kira Gelirleri	2.480.980	0	3.656.436	0	5.227.350	0
800	3	6	1	99	Diğer Taşınmaz Kira Gelirleri	29.985.424	65	56.087.544	47	92.331.106	71
800	3	6	2		Taşınır Kiraları	176.571	0	182.575	0	420.265	0
800	3	6	2	1	Taşınır Kira Gelirleri	176.571	0	182.575	0	420.265	0
800	3	9			Diğer Teşebbüs ve Mülkiyet Gelirleri	380.204	26	1.116.517	63	3.680.147	0
800	3	9	9		Diğer Gelirler	380.204	26	1.116.517	63	3.680.147	0
800	3	9	9	99	Diğer Çeşitli Teşebbüs ve Mülkiyet Gelirleri	380.204	26	1.116.517	63	3.680.147	0
800	4				Alınan Bağış ve Yardımlar ile Özel Gelirler	13.702.951	15	1.919.116	83	463.800	0

800	4	4			Kurumlardan ve Kişilerden Alınan Yardım ve Bağışlar	6.733.889	33	274.750	0	463.800	0
800	4	4	1		Cari	6.733.889	33	274.750	0	463.800	0
800	4	4	1	1	Kurumlardan alınan Bağış ve Yardımlar	128.882	68	221.500	0	463.800	0
800	4	4	1	2	Kişilerden alınan Bağış ve Yardımlar	155.006	65	3.250	0	0	0
800	4	4	1	3	Kurumlardan Alınan Şartlı Bağış ve Yardımlar	0	0	50.000	0	0	0
800	4	4	1	4	Kişilerden Alınan Şartlı Bağış ve Yardımlar	6.450.000	0	0	0	0	0
800	4	5			Proje Yardımları	6.969.061	82	1.644.366	83	0	0
800	4	5	1		Cari	6.969.061	82	1.644.366	83	0	0
800	4	5	1	9	Diğerlerinden Alınan Proje Yardımları	6.969.061	82	1.644.366	83	0	0
800	5				Diğer Gelirler	710.687.536	16	1.280.022.926	54	2.058.328.996	40
800	5	1			Faiz Gelirleri	19.055.635	68	42.343.634	30	69.012.820	24
800	5	1	8		Vergi, Resim ve Harç Gecikme Faizleri	12.691	63	135.142	38	198.373	57
800	5	1	8	1	Vergi, Resim ve Harç Gecikme Faizleri	12.691	63	135.142	38	198.373	57
800	5	1	9		Diğer Faizler	19.042.944	5	42.208.491	92	68.814.446	67
800	5	1	9	1	Kişilerden Alacaklar Faizleri	0	0	0	0	425.399	19
800	5	1	9	3	Mevduat Faizleri	19.042.944	5	42.208.491	92	68.389.047	48
800	5	2			Kişi ve Kurumlardan Alınan Paylar	645.458.088	61	1.147.436.406	28	1.714.676.841	16
800	5	2	2		Vergi ve Harç Gelirlerinden Alınan Paylar	631.782.444	17	1.133.713.832	33	1.695.655.206	15
800	5	2	2	51	Merkezi idare Vergi Gelirlerinden Alınan Paylar	619.115.754	22	1.108.234.018	85	1.660.514.764	41
800	5	2	2	53	Konutlara Ait Çevre Temizlik Vergisinden Alınan Büyükşehir İlçe	12.666.689	95	25.479.813	48	35.140.441	74
800	5	2	4		Kamu Harcamalarına Katılma Payları	3.029.953	4	3.273.312	36	4.451.506	17
800	5	2	4	53	Yol Harcamalarına Katılma Payı	3.029.953	4	3.273.312	36	4.451.506	17
800	5	2	8		Mahalli İdarelere Ait Paylar	9.798.317	1	9.523.633	73	12.925.174	75
800	5	2	8	51	Maden İşletmelerinden Alınan Paylar	403.230	41	775.305	57	1.173.260	50
800	5	2	8	52	Müze Giriş Ücretlerinden Alınan Paylar	124.577	81	158.323	96	261.510	67
800	5	2	8	54	Otopark Gelirlerinden İlçe ve İlk Kademe Belediyeleri Payları	23.803	60	38.039	20	74.516	66
800	5	2	8	99	Mahalli İdarelere Ait Diğer Paylar	9.246.705	19	8.551.965	0	11.415.886	92
800	5	2	9		Diğer Paylar	847.374	39	925.627	86	1.644.954	9
800	5	2	9	99	Diğer Paylar	847.374	39	925.627	86	1.644.954	9
800	5	3			Para Cezaları	15.749.592	42	38.353.263	2	70.755.388	5
800	5	3	2		İdari Para Cezaları	4.456.687	35	5.689.666	53	12.684.910	0
800	5	3	2	99	Diğer İdari Para Cezaları	4.456.687	35	5.689.666	53	12.684.910	0
800	5	3	4		Vergi Cezaları	11.096.517	56	31.941.798	34	56.200.282	54
800	5	3	4	1	Vergi ve Diğer Amme Alacakları Gecikme Zamları	9.498.993	72	30.425.869	85	51.840.900	84
800	5	3	4	18	7143 Sayılı Kanun Kapsamında Yİ/ÜFE Tutarı	45	10	724	80	0	0
800	5	3	4	19	7143 Sayılı Kanun Kapsamında Katsayı Tutarı	78	74	338	86	0	0
800	5	3	4	23	7256 sayılı Kanun Kapsamında Yİ-ÜFE Tutarı	21.999	9	80	97	0	0
800	5	3	4	24	7256 sayılı Kanun Kapsamında Katsayı Tutarı	41.958	98	106	77	0	0
800	5	3	4	26	7326 sayılı Kanun Kapsamında Yİ-ÜFE Tutarı	20.720	22	8.457	82	9	99
800	5	3	4	27	7326 sayılı Kanun Kapsamında Katsayı Tutarı	49.060	69	23.660	96	7	96
800	5	3	4	29	7440 sayılı Kanun Kapsamında Yİ-ÜFE Tutarı	672.662	46	380.062	2	225.241	11
800	5	3	4	30	7440 sayılı Kanun Kapsamında Katsayı Tutarı	307.088	83	367.317	42	262.762	98
800	5	3	4	91	Usulsüzlük, Vergi Ziyai ve Kaçakçılık Cezaları	483.909	73	735.178	87	3.871.359	66
800	5	3	9		Diğer Para Cezaları	196.387	51	721.798	15	1.870.195	51
800	5	3	9	2	Zamanında Ödenmeyen Ücret Gelirlerinden Alınacak Gecikme Z	196.387	51	721.798	15	1.870.195	51
800	5	9			Diğer Çeşitli Gelirler	30.424.219	45	51.889.622	94	203.883.946	95
800	5	9	1		Diğer Çeşitli Gelirler	30.424.219	45	51.889.622	94	203.883.946	95
800	5	9	1	1	İrat Kaydedilecek Nakdi Teminatlar	693.782	75	670.907	85	269.147	28
800	5	9	1	3	İrat Kaydedilecek Teminat Mektupları	0	0	0	0	110.460	0
800	5	9	1	6	Kişilerden Alacaklar	0	0	0	0	4.149.793	14
800	5	9	1	11	Mera Gelirleri	505.802	8	2.113	0	42.037	93
800	5	9	1	36	Yenilenebilir Enerji Kaynaklarından Lisanssız Üretilen İhtiyaç Fa	3.791.427	8	5.913.689	49	7.086.383	75
800	5	9	1	51	Otopark Yönetmeliği Uyarınca Alınan Otopark Bedeli	2.936.404	1	4.493.603	72	9.800.576	15
800	5	9	1	99	Yukarıda Tanımlanmayan Diğer Çeşitli Gelirler	22.496.803	53	40.809.308	88	182.425.548	70
800	6				Sermaye Gelirleri	41.290.908	3	37.817.873	57	317.540.866	39
800	6	1			Taşınmaz Satış Gelirleri	41.163.319	53	37.767.562	77	316.630.352	79
800	6	1	3		Diğer Bina Satış Gelirleri	0	0	204.600	0	254.502.500	0
800	6	1	3	1	Diğer Bina Satış Gelirleri	0	0	204.600	0	254.502.500	0
800	6	1	4		Arazi Satışı	361.000	0	0	0	0	0
800	6	1	4	1	Arazi Satışı	361.000	0	0	0	0	0
800	6	1	5		Arsa Satışı	40.802.319	53	37.562.962	77	62.127.852	79
800	6	1	5	1	Arsa Satışı	40.802.319	53	37.562.962	77	62.127.852	79
800	6	2			Taşınır Satış Gelirleri	127.588	50	50.310	80	910.513	60
800	6	2	9		Diğer Taşınır Satış Gelirleri	127.588	50	50.310	80	910.513	60
800	6	2	9	99	Diğer Çeşitli Taşınır Satış Gelirleri	127.588	50	50.310	80	910.513	60
BÜTÇE GELİRLERİ TOPLAMI						1.065.254.344	70	1.750.299.062	36	3.140.543.533	39

unp

Hesap Kodu	Yardımcı Hesap				GELİRİN TÜRÜ	2023 Yılı		2024 Yılı		Cari Yıl (2025)	
	Kod. 1	Kod. 2	Kod. 3	Kod. 4		TL	Kr	TL	Kr	TL	Kr
810	1				Vergi Gelirleri	1.498.291	69	961.736	94	2.110.942	88
810	1	2			Mülkiyet Üzerinden Alınan Vergiler	1.426.308	81	860.153	60	1.255.771	36
810	1	2	9		Mülkiyet Üzerinden Alınan Diğer Vergiler	1.426.308	81	860.153	60	1.255.771	36
810	1	2	9	51	Bina Vergisi	754.998	3	551.062	79	763.399	13
810	1	2	9	52	Arsa Vergisi	670.482	76	307.491	81	492.350	23
810	1	2	9	53	Arazi Vergisi	828	2	1.599	0	22	0
810	1	3			Dahilde Alınan Mal ve Hizmet Vergileri	69.437	59	101.548	96	852.134	79
810	1	3	2		Özel Tüketim Vergisi	897	92	1.643	26	329	30
810	1	3	2	53	İşyerlerine Ait Elektrik ve Havagazı Tüketim Vergisi	897	92	1.643	26	329	30
810	1	3	9		Dahilde Alınan Diğer Mal ve Hizmet Vergileri	68.539	67	99.905	70	851.805	49
810	1	3	9	53	İlan ve Reklam Vergisi	18.324	25	21.679	25	18.093	87
810	1	3	9	54	Biletle Girilen Yerlere Ait Eğlence Vergisi	773	51	0	0	0	0
810	1	3	9	57	Konutlara Ait Çevre Temizlik Vergisi	8.496	40	7.533	50	1.033	22
810	1	3	9	58	İşyeri ve Diğer Şekillerde Kullanılan Binalara Ait Çevre Temizlik	40.945	51	70.692	95	832.678	40
810	1	6			Harçlar	2.545	29	34	38	3.036	73
810	1	6	9		Diğer Harçlar	2.545	29	34	38	3.036	73
810	1	6	9	60	Yapı Kullanma İzni Harcı	44	1	34	38	0	0
810	1	6	9	62	Konutlara Ait Bina İnşaat Harcı	1.982	18	0	0	2.106	68
810	1	6	9	67	Plan ve Proje Tasdik Harcı	353	70	0	0	646	20
810	1	6	9	68	Zemin Açma ve Toprak Hafriyatı Harcı	113	40	0	0	217	20
810	1	6	9	99	Diğer Harçlar	52	0	0	0	66	65
810	3				Teşebbüs ve Mülkiyet Gelirleri	1.243.716	94	3.341.437	80	3.920.825	27
810	3	1			Mal ve Hizmet Satış Gelirleri	151.154	10	650.467	90	3.554.626	81
810	3	1	1		Mal Satış Gelirleri	17.565	0	24.345	0	43.861	22
810	3	1	1	1	Şartname, Basılı Evrak, Form Satış Gelirleri	1.000	0	2.500	0	7.501	22
810	3	1	1	12	Aile Cüzdanı Satış Bedeli	16.565	0	21.845	0	36.360	0
810	3	1	2		Hizmet Gelirleri	133.589	10	626.122	90	3.510.765	59
810	3	1	2	2	Muayene, denetim ve kontrol ücretleri	28.935	99	10.429	8	156.333	16
810	3	1	2	11	İlan ve Reklam Gelirleri	648	13	0	0	0	0
810	3	1	2	13	Ölçü ve Ayar Hizmet Gelirleri	1.095	0	1.000	0	0	0
810	3	1	2	14	Çevre Kirliliğini Önleme Gelirleri	300	0	1.775	0	2.332.156	77
810	3	1	2	99	Diğer hizmet gelirleri	102.609	98	612.918	82	1.022.275	66
810	3	6			Kira Gelirleri	1.091.362	84	2.690.969	90	366.198	46
810	3	6	1		Taşınmaz Kiraları	1.090.166	84	2.689.719	90	357.763	46
810	3	6	1	2	Ecrimisil Gelirleri	72.146	31	40.221	90	147.853	3
810	3	6	1	3	Sosyal Tesis Kira Gelirleri	63.400	0	105.465	0	126.000	0
810	3	6	1	99	Diğer Taşınmaz Kira Gelirleri	954.620	53	2.544.033	0	83.910	43
810	3	6	2		Taşınır Kiraları	1.196	0	1.250	0	8.435	0
810	3	6	2	1	Taşınır Kira Gelirleri	1.196	0	1.250	0	8.435	0
810	3	9			Diğer Teşebbüs ve Mülkiyet Gelirleri	1.200	0	0	0	0	0
810	3	9	9		Diğer Gelirler	1.200	0	0	0	0	0
810	3	9	9	99	Diğer Çeşitli Teşebbüs ve Mülkiyet Gelirleri	1.200	0	0	0	0	0
810	5				Diğer Gelirler	384.302	0	310.285	16	1.278.435	52
810	5	1			Faiz Gelirleri	45.123	74	12	98	12.065	33
810	5	1	8		Vergi, Resim ve Harç Gecikme Faizleri	994	84	12	98	12.065	33
810	5	1	8	1	Vergi, Resim ve Harç Gecikme Faizleri	994	84	12	98	12.065	33
810	5	1	9		Diğer Faizler	44.128	90	0	0	0	0
810	5	1	9	3	Mevduat Faizleri	44.128	90	0	0	0	0
810	5	2			Kişî ve Kurumlardan Alınan Paylar	651	86	866	93	0	0
810	5	2	4		Kamu Harcamalarına Katılma Payları	651	86	0	0	0	0
810	5	2	4	53	Yol Harcamalarına Katılma Payı	651	86	0	0	0	0
810	5	2	8		Mahalli İdarelere Ait Paylar	0	0	866	93	0	0
810	5	2	8	51	Maden İşletmelerinden Alınan Paylar	0	0	866	93	0	0
810	5	3			Para Cezaları	234.790	66	154.444	80	770.439	86
810	5	3	2		İdari Para Cezaları	5.030	70	2.274	76	289.822	1
810	5	3	2	99	Diğer İdari Para Cezaları	5.030	70	2.274	76	289.822	1
810	5	3	4		Vergi Cezaları	229.612	87	151.748	26	477.419	93
810	5	3	4	1	Vergi ve Diğer Amme Alacakları Gecikme Zamları	139.115	37	151.422	26	441.252	37
810	5	3	4	29	7440 sayılı Kanun Kapsamında Yi-ÜFE Tutarı	26.964	80	0	0	18	56
810	5	3	4	30	7440 sayılı Kanun Kapsamında Katsayı Tutarı	21.143	81	0	0	0	0
810	5	3	4	91	Usulsüzlük, Vergi Ziyai ve Kaçakçılık Cezaları	42.388	89	326	0	36.149	0
810	5	3	9		Diğer Para Cezaları	147	9	421	78	3.197	92
810	5	3	9	2	Zamanında Ödenmeyen Ücret Gelirlerinden Alınacak Gecikme Zamları	147	9	421	78	3.197	92
810	5	9			Diğer Çeşitli Gelirler	103.735	74	154.960	45	495.930	33
810	5	9	1		Diğer Çeşitli Gelirler	103.735	74	154.960	45	495.930	33
810	5	9	1	51	Otopark Yönetmeliği Uyarınca Alınan Otopark Bedeli	0	0	71.564	50	410.400	0
810	5	9	1	99	Yukarıda Tanımlanmayan Diğer Çeşitli Gelirler	103.735	74	83.395	95	85.530	33
810	6				Sermaye Gelirleri	0	0	0	0	2.192.168	11
810	6	1			Taşınmaz Satış Gelirleri	0	0	0	0	2.192.168	11
810	6	1	5		Arsa Satışı	0	0	0	0	2.192.168	11
810	6	1	5	1	Arsa Satışı	0	0	0	0	2.192.168	11
İADE TOPLAMI						1.263.310	63	4.613.459	90	9.502.371	78
NET BÜTÇE GELİRİ						1.062.128.023	63	1.745.685.602	46	3.131.041.161	61

(G.Y.M.Y. Örnek:11)

BÜTÇE GİDERLERİNİN KURUMSAL SINIFLANDIRILMASI TABLOSU

Kurumsal		BÜTÇE GİDERİNİN TÜRÜ		2023 Yılı		2024 Yılı		Cari Yılı (2025)	
				TL	Kr	TL	Kr	TL	Kr
46	II	IV	1.137.555.463	46	1.974.803.642	91	2.836.229.106	05	
46	26		1.137.555.463	46	1.974.803.642	91	2.836.229.106	05	
46	26	17	1.137.555.463	46	1.974.803.642	91	2.836.229.106	05	
46	26	17	11.648.194	20	27.665.283	95	21.200.858	14	
46	26	17	142.976.819	55	326.382.983	83	431.261.386	81	
46	26	17	13.134.465	71	27.217.758	24	29.793.408	46	
46	26	17	15.084.513	17	18.530.174	90	29.861.330	81	
46	26	17	3.116.031	05	5.335.402	23	14.923.015	84	
46	26	17	4.635.011	60	10.514.311	32	12.257.862	63	
46	26	17	2.625.370	44	6.701.865	53	0	00	
46	26	17	9.025.616	65	20.352.886	73	27.510.821	66	
46	26	17	6.962.903	98	15.581.108	90	19.442.119	56	
46	26	17	72.160.136	89	121.055.684	37	360.027.418	85	
46	26	17	2.487.159	30	5.225.512	12	0	00	
46	26	17	60.145.453	87	109.820.375	22	140.211.588	96	
46	26	17	27.795.359	27	57.800.959	23	80.989.340	93	
46	26	17	137.955.094	61	269.493.447	37	413.831.538	22	
46	26	17	3.693.208	41	9.235.784	18	11.281.362	79	
46	26	17	7.110.916	81	10.914.941	85	41.813.538	35	
46	26	17	226.256.492	49	297.884.100	12	316.714.229	90	
46	26	17	149.744.790	47	252.366.174	25	322.136.937	86	
46	26	17	14.487.374	00	27.863.176	63	31.758.084	20	
46	26	17	1.301.056	52	2.611.252	73	4.220.963	54	
46	26	17	30.521.050	61	49.039.436	30	70.143.339	30	
46	26	17	30.029.993	32	35.504.320	51	52.854.388	13	
46	26	17	1.927.993	77	3.939.308	37	4.397.141	02	
46	26	17	41.146.141	03	24.270.069	14	29.281.401	46	
46	26	17	94.635.033	15	163.614.598	69	259.269.559	92	
46	26	17	12.271.142	34	23.345.220	58	0	00	
46	26	17	13.521.897	98	49.519.066	58	77.792.141	46	
46	26	17	1.156.242	27	3.018.439	04	3.543.112	13	
46	26	17	0	00	0	00	1.971.070	92	
46	26	17	0	00	0	00	26.957.613	17	
46	26	17	0	00	0	00	783.531	03	
BÜTÇE GİDERLERİ TOPLAMI			1.137.555.463	46	1.974.803.642	91	2.836.229.106	05	

(G.Y.M.Y. Örnek:12)



BÜTÇE GİDERLERİNİN FONKSİYONEL SINIFLANDIRILMASI TABLOSU

Fonksiyonel				BÜTÇE GİDERİNİN TÜRÜ	2023 Yılı		2024 Yılı		Cari Yıl (2025)	
I	II	III	IV		TL	Kr	TL	Kr	TL	Kr
1				GENEL KAMU HİZMETLERİ	392.153.458	58	758.250.741	31	1.221.226.834	81
1	1			Yasama ve Yürütme Organları, Finansal ve Mali İşler, Dışişleri Hizmetleri	93.258.394	37	169.527.589	34	400.670.396	55
1	1	1		Yasama ve yürütme organları hizmetleri	18.611.098	18	43.246.392	85	40.642.977	70
1	1	1	0	Yasama ve yürütme organları hizmetleri	18.611.098	18	43.246.392	85	40.642.977	70
1	1	2		Finansal ve mali işler ve hizmetler	74.647.296	19	126.281.196	49	360.027.418	85
1	1	2	0	Finansal ve mali işler ve hizmetler	74.647.296	19	126.281.196	49	360.027.418	85
1	3			Genel Hizmetler	296.269.693	77	582.021.286	44	820.556.438	26
1	3	1		Genel personel hizmetleri	142.976.819	55	326.382.983	83	431.261.386	81
1	3	1	0	Genel personel hizmetleri	142.976.819	55	326.382.983	83	431.261.386	81
1	3	9		Diğer genel hizmetler	153.292.874	22	255.638.302	61	389.295.051	45
1	3	9	0	Diğer genel hizmetler	153.292.874	22	255.638.302	61	389.295.051	45
1	4			Temel Araştırma Hizmetleri	2.625.370	44	6.701.865	53	0	0
1	4	9		Sınıflandırmaya girmeyen temel araştırma hizmetleri	2.625.370	44	6.701.865	53	0	0
1	4	9	0	Sınıflandırmaya girmeyen temel araştırma hizmetleri	2.625.370	44	6.701.865	53	0	0
2				SAVUNMA HİZMETLERİ	0	0	0	0	1.971.070	92
2	2			Sivil Savunma Hizmetleri	0	0	0	0	1.971.070	92
2	2	0		Sivil savunma hizmetleri	0	0	0	0	1.971.070	92
2	2	0	0	Sivil savunma hizmetleri	0	0	0	0	1.971.070	92
3				KAMU DÜZENİ VE GÜVENLİK HİZMETLERİ	56.622.152	18	121.031.253	26	157.165.695	39
3	1			Güvenlik Hizmetleri	26.898.799	14	59.290.985	66	71.779.213	44
3	1	4		Kurumsal güvenlik hizmetleri	26.898.799	14	59.290.985	66	71.779.213	44
3	1	4	0	Kurumsal güvenlik hizmetleri	26.898.799	14	59.290.985	66	71.779.213	44
3	9			Sınıflandırmaya Girmeyen Kamu Düzeni ve Güvenlik Hizmetleri	29.723.353	4	61.740.267	60	85.386.481	95
3	9	9		Sınıflandırmaya girmeyen kamu düzeni ve güvenlik hizmetleri	29.723.353	4	61.740.267	60	85.386.481	95
3	9	9	0	Sınıflandırmaya girmeyen kamu düzeni ve güvenlik hizmetleri	29.723.353	4	61.740.267	60	85.386.481	95
4				EKONOMİK İŞLER VE HİZMETLER	255.976.257	62	382.907.487	21	428.181.859	85
4	1			Genel Ekonomik İşler ve Hizmetler	13.521.897	98	49.519.066	58	77.792.141	46
4	1	1		Genel ekonomik ve ticari işler ve hizmetler	13.521.897	98	49.519.066	58	77.792.141	46
4	1	1	0	Genel ekonomik ve ticari işler ve hizmetler	13.521.897	98	49.519.066	58	77.792.141	46
4	4			Madencilik, İmalat ve İnşaat Hizmetleri	30.029.993	32	35.504.320	51	52.854.388	13
4	4	3		İnşaat işleri hizmetleri	30.029.993	32	35.504.320	51	52.854.388	13
4	4	3	0	İnşaat işleri hizmetleri	30.029.993	32	35.504.320	51	52.854.388	13
4	5			Ulaştırma Hizmetleri	212.424.366	32	297.884.100	12	297.535.330	26
4	5	1		Karayolu inşaat işleri ve hizmetleri	212.424.366	32	297.884.100	12	297.535.330	26
4	5	1	0	Karayolu inşaat işleri ve hizmetleri	212.424.366	32	297.884.100	12	297.535.330	26
5				ÇEVRE KORUMA HİZMETLERİ	139.111.336	88	272.511.886	41	442.548.099	99
5	1			Atık Yönetimi Hizmetleri	137.955.094	61	269.493.447	37	413.831.538	22
5	1	0		Atık yönetimi hizmetleri	137.955.094	61	269.493.447	37	413.831.538	22
5	1	0	0	Atık yönetimi hizmetleri	137.955.094	61	269.493.447	37	413.831.538	22
5	3			Kirliliğin Azaltılması Hizmetleri	1.156.242	27	3.018.439	4	3.543.112	13
5	3	0		Kirliliğin azaltılması hizmetleri	1.156.242	27	3.018.439	4	3.543.112	13
5	3	0	0	Kirliliğin azaltılması hizmetleri	1.156.242	27	3.018.439	4	3.543.112	13
5	9			Sınıflandırmaya Girmeyen Çevre Koruma Hizmetleri	0	0	0	0	25.173.449	64
5	9	9		Sınıflandırmaya girmeyen çevre koruma hizmetleri	0	0	0	0	25.173.449	64
5	9	9	10	5199 Sayılı Kanun Kapsamında Sokak Hayvanlarının Rehabilitasyonlarına İlişkin Hizmetler	0	0	0	0	25.173.449	64
6				İSKAN VE TOPLUM REFAHI HİZMETLERİ	60.528.200	18	58.530.231	57	72.879.103	34
6	1			İskan İşleri ve Hizmetleri	48.257.057	84	35.185.010	99	71.094.939	81
6	1	0		İskan işleri ve hizmetleri	48.257.057	84	35.185.010	99	71.094.939	81
6	1	0	0	İskan işleri ve hizmetleri	48.257.057	84	35.185.010	99	71.094.939	81
6	2			Toplum Refahı Hizmetleri	12.271.142	34	23.345.220	58	1.784.163	53
6	2	0		Toplum refahı hizmetleri	12.271.142	34	23.345.220	58	1.784.163	53
6	2	0	0	Toplum refahı hizmetleri	12.271.142	34	23.345.220	58	1.784.163	53
7				SAĞLIK HİZMETLERİ	3.693.208	41	9.235.784	18	11.281.362	79
7	4			Halk sağlığı hizmetleri	3.693.208	41	9.235.784	18	11.281.362	79
7	4	0		Halk sağlığı hizmetleri	3.693.208	41	9.235.784	18	11.281.362	79
7	4	0	0	Halk sağlığı hizmetleri	3.693.208	41	9.235.784	18	11.281.362	79
8				DİNLENME, KÜLTÜR VE DİN HİZMETLERİ	180.137.357	83	312.782.511	35	399.326.577	39
8	1			Dinlenme ve Spor Hizmetleri	152.515.518	12	257.701.576	48	336.991.553	70
8	1	0		Dinlenme ve spor hizmetleri	152.515.518	12	257.701.576	48	336.991.553	70
8	1	0	0	Dinlenme ve spor hizmetleri	152.515.518	12	257.701.576	48	336.991.553	70
8	2			Kültür hizmetleri	14.487.374	0	27.863.176	63	32.541.615	23
8	2	0		Kültür hizmetleri	14.487.374	0	27.863.176	63	32.541.615	23
8	2	0	0	Kültür hizmetleri	14.487.374	0	27.863.176	63	32.541.615	23
8	3			Yayın ve yayım hizmetleri	13.134.465	71	27.217.758	24	29.793.408	46
8	3	0		Yayın ve yayım hizmetleri	13.134.465	71	27.217.758	24	29.793.408	46
8	3	0	0	Yayın ve yayım hizmetleri	13.134.465	71	27.217.758	24	29.793.408	46

BÜTÇE GİDERLERİNİN FONKSİYONEL SINIFLANDIRILMASI TABLOSU

Fonksiyonel				BÜTÇE GİDERİNİN TÜRÜ	2023 Yılı		2024 Yılı		Cari Yıl (2025)	
I	II	III	IV		TL	Kr	TL	Kr	TL	Kr
10				SOSYAL GÜVENLİK VE SOSYAL YARDIM HİZMETLERİ	49.333.491	78	59.553.747	62	101.648.501	57
10	1			Hastalık ve Malullük Yardım Hizmetleri	14.177.429	57	0	0	19.247.299	64
10	1	2		Malullük yardım hizmetleri	14.177.429	57	0	0	19.247.299	64
10	1	2	5	Engellilerin Erişebilirliğinin Sağlanması Amacıyla Yapılacak Giderler	14.177.429	57	0	0	19.247.299	64
10	7			Sosyal Güvenliği Bulunmayanlara Sağlanan Hizmetler	30.521.050	61	49.039.436	30	70.143.339	30
10	7	0		Sosyal güvenliği bulunmayanlara sağlanan hizmetler	30.521.050	61	49.039.436	30	70.143.339	30
10	7	0	0	Sosyal güvenliği bulunmayanlara sağlanan hizmetler	30.521.050	61	49.039.436	30	70.143.339	30
10	9			Sınıflandırmaya Girmeyen Sosyal Güvenlik ve Sosyal Yardım Hizmetleri	4.635.011	60	10.514.311	32	12.257.862	63
10	9	9		Sınıflandırmaya girmeyen sosyal güvenlik ve sosyal yardım hizmetleri	4.635.011	60	10.514.311	32	12.257.862	63
10	9	9	0	Sınıflandırmaya girmeyen sosyal güvenlik ve sosyal yardım hizmetleri	4.635.011	60	10.514.311	32	12.257.862	63
BÜTÇE GİDERLERİ TOPLAMI					1.137.555.463	46	1.974.803.642	91	2.836.229.106	5

(G.Y.M.Y. Örnek:13)



Nuray SARIKA
Mali Hizmetler Md.

BÜTÇE GİDERLERİNİN FİNANSAL SINIFLANDIRILMASI TABLOSU

Finansal	FİNANS AYRIM	2023 Yılı		2024 Yılı		Cari Yıl (2025)	
		TL	Kr	TL	Kr	TL	Kr
05	MAHALLİ İDARELER	1.137.555.463	46	1.974.803.642	91	2.836.229.106	05
BÜTÇE GİDERLERİ TOPLAMI		1.137.555.463	46	1.974.803.642	91	2.836.229.106	05

(G.Y.M.Y. Örnek:14)



Nuray SARICA
Mali Hizmetler Md.

BÜTÇE GİDERLERİNİN EKONOMİK SINIFLANDIRILMASI TABLOSU

Hesap Kodu	Ekonomik				BÜTÇE GİDERİNİN TÜRÜ	2023 Yılı		2024 Yılı		Cari Yıl (2025)	
	I	II	III	IV		TL	Kr	TL	Kr	TL	Kr
830	01				Personel Giderleri	153.287.789	68	292.519.013	73	378.782.228	52
830	01	01			Memurlar	115.669.497	59	238.205.043	32	317.357.906	33
830	01	01	01		Temel Maaşlar	50.856.089	30	117.977.427	69	157.076.057	25
830	01	01	01	01	Temel Maaşlar	21.764.417	47	65.547.375	98	87.605.530	81
830	01	01	01	02	Taban Aylığı	29.091.671	83	52.430.051	71	69.470.526	44
830	01	01	02		Zamlar ve Tazminatlar	58.699.491	71	109.931.037	90	145.891.993	09
830	01	01	02	01	Zamlar ve Tazminatlar	58.699.491	71	109.931.037	90	145.891.993	09
830	01	01	03		Ödenekler	1.238.611	50	1.580.544	04	2.953.607	94
830	01	01	03	01	Ödenekler	1.238.611	50	1.580.544	04	2.953.607	94
830	01	01	04		Sosyal Haklar	3.775.377	62	6.589.009	18	8.504.482	90
830	01	01	04	01	Sosyal Haklar	3.775.377	62	6.589.009	18	8.504.482	90
830	01	01	05		Ek Çalışma Karşılıkları	1.099.927	46	2.127.024	51	2.931.765	15
830	01	01	05	01	Ek Çalışma Karşılıkları	1.099.927	46	2.127.024	51	2.931.765	15
830	01	02			Sözleşmeli Personel	1.738.614	77	0	00	0	00
830	01	02	01		Ücretler	926.596	77	0	00	0	00
830	01	02	01	02	Kadro Karşılığı Sözleşmeli Personel Ücretleri	926.596	77	0	00	0	00
830	01	02	02		Zamlar ve Tazminatlar	774.536	37	0	00	0	00
830	01	02	02	02	Kadro Karşılığı Sözleşmeli Personel Zam ve Tazminatları	774.536	37	0	00	0	00
830	01	02	04		Sosyal Haklar	37.481	63	0	00	0	00
830	01	02	04	02	Kadro Karşılığı Sözleşmeli Personel Sosyal Hakları	37.481	63	0	00	0	00
830	01	03			İşçiler	32.398.924	03	47.848.761	82	52.760.914	87
830	01	03	01		Ücretler	15.297.005	60	27.805.688	78	20.883.870	67
830	01	03	01	01	Sürekli İşçilerin Ücretleri	15.297.005	60	27.805.688	78	20.883.870	67
830	01	03	02		İhbar ve Kıdem Tazminatlar	9.669.786	86	8.183.824	33	22.849.767	32
830	01	03	02	01	Sürekli İşçilerin İhbar ve Kıdem Tazminatları	9.669.786	86	8.183.824	33	22.849.767	32
830	01	03	03		Sosyal Haklar	3.162.393	39	3.615.828	59	2.679.736	22
830	01	03	03	01	Sürekli İşçilerin Sosyal Hakları	3.162.393	39	3.615.828	59	2.679.736	22
830	01	03	04		Fazla Mesailer	185.829	24	355.454	20	83.181	45
830	01	03	04	01	Sürekli İşçilerin Fazla Mesailerini	185.829	24	355.454	20	83.181	45
830	01	03	05		Ödül ve İkramiyeler	4.013.541	32	7.847.567	50	5.994.705	43
830	01	03	05	01	Sürekli İşçilerin Ödül ve İkramiyeleri	4.013.541	32	7.847.567	50	5.994.705	43
830	01	03	09		Diğer Ödemeler	70.367	62	40.398	42	269.653	78
830	01	03	09	01	Sürekli İşçilerin Diğer Ödemeleri	70.367	62	40.398	42	269.653	78
830	01	04			Geçici Personel	436.738	76	666.818	79	982.038	64
830	01	04	01		Ücretler	436.738	76	666.818	79	982.038	64
830	01	04	01	02	Aday Çıracak, Çıracak ve Stajyer Öğrencilerin Ücretleri	436.738	76	666.818	79	982.038	64
830	01	05			Diğer Personel	3.044.014	53	5.798.389	80	7.681.368	68
830	01	05	01		Ücret ve Diğer Ödemeler	3.044.014	53	5.798.389	80	7.681.368	68
830	01	05	01	51	Belediye Başkanına Yapılan Ödemeler	830.337	51	1.541.784	13	2.021.218	20
830	01	05	01	52	Belediye Meclis Üyelerine Yapılan Ödemeler	2.213.677	02	4.256.605	67	5.660.150	48
830	02				Sosyal Güvenlik Kurumlarına Devlet Primi Giderleri	18.813.939	73	32.890.176	94	38.704.858	47
830	02	01			Memurlar	13.416.324	39	24.164.387	98	31.870.505	58
830	02	01	06		Sosyal Güvenlik Kurumuna	13.416.324	39	24.164.387	98	31.870.505	58
830	02	01	06	01	Sosyal Güvenlik Primi Ödemeleri	10.242.666	43	18.663.809	59	24.745.661	07
830	02	01	06	02	Sağlık Primi Ödemeleri	3.173.657	96	5.500.578	39	7.124.844	51
830	02	02			Sözleşmeli Personel	311.853	31	0	00	0	00
830	02	02	06		Sosyal Güvenlik Kurumuna	311.853	31	0	00	0	00
830	02	02	06	01	Sosyal Güvenlik Primi Ödemeleri	304.965	34	0	00	0	00
830	02	02	06	02	Sağlık Primi Ödemeleri	6.887	97	0	00	0	00
830	02	03			İşçiler	5.085.762	03	8.725.788	96	6.834.352	89
830	02	03	04		İşsizlik Sigortası Fonuna	446.541	65	772.280	71	607.067	81
830	02	03	04	01	İşsizlik Sigortası Fonuna	446.541	65	772.280	71	607.067	81
830	02	03	06		Sosyal Güvenlik Kurumuna	4.639.220	38	7.953.508	25	6.227.285	08
830	02	03	06	01	Sosyal Güvenlik Primi Ödemeleri	4.619.324	75	7.953.508	25	6.227.285	08
830	02	03	06	02	Sağlık Primi Ödemeleri	19.895	63	0	00	0	00
830	03				Mal Ve Hizmet Alım Giderleri	623.042.495	27	1.276.456.921	62	1.797.496.999	37
830	03	02			Tüketime Yönelik Mal Ve Malzeme Alımları	112.878.926	70	183.398.739	57	218.541.706	80
830	03	02	01		Kırtasiye ve Büro Malzemesi Alımları	7.468.370	82	12.794.642	48	18.913.865	74
830	03	02	01	01	Kırtasiye Alımları	1.561.644	20	3.062.637	10	3.912.533	52
830	03	02	01	02	Büro Malzemesi Alımları	0	00	58.252	25	0	00
830	03	02	01	03	Periyodik Yayın Alımları	321.988	00	870.750	00	0	00
830	03	02	01	04	Diğer Yayın Alımları	94.938	80	16.010	50	66.210	00
830	03	02	01	05	Baskı ve Cilt Giderleri	2.874.698	20	5.775.626	10	8.947.624	80
830	03	02	01	90	Diğer Kırtasiye ve Büro Malzemesi Alımları	2.615.101	62	3.011.366	53	5.987.497	42
830	03	02	02		Su ve Temizlik Malzemesi Alımları	4.836.112	97	24.654.335	30	21.322.384	07
830	03	02	02	01	Su Alımları	1.748.416	71	13.665.354	03	11.195.299	02
830	03	02	02	02	Temizlik Malzemesi Alımları	3.087.696	26	10.988.981	27	10.127.085	05
830	03	02	03		Enerji Alımları	82.316.664	41	112.041.834	07	134.195.460	95
830	03	02	03	01	Yakacak Alımları	6.636.604	04	10.368.057	15	15.208.918	87
830	03	02	03	02	Akaryakıt ve Yağ Alımları	45.227.475	36	63.891.985	39	75.325.701	27

Hesap Kodu	Ekonomik				BÜTÇE GİDERİNİN TÜRÜ	2023 Yılı		2024 Yılı		Cari Yıl (2025)	
	I	II	III	IV		TL	Kr	TL	Kr	TL	Kr
830	03	02	03	03	Elektrik Alımları	30.452.585	01	37.781.791	53	43.660.840	81
830	03	02	04		Yiyecek, İçecek ve Yem Alımları	8.080.202	73	18.015.778	50	22.288.607	90
830	03	02	04	01	Yiyecek Alımları	4.931.222	56	11.606.504	28	14.672.933	72
830	03	02	04	02	İçecek Alımları	2.116.450	17	4.499.674	22	5.083.764	18
830	03	02	04	03	Yem Alımları	1.032.530	00	1.909.600	00	2.531.910	00
830	03	02	05		Giyim ve Kuşam Alımları	1.636.040	13	2.643.456	60	2.798.704	10
830	03	02	05	01	Giyecek Alımları	856.049	23	1.071.298	00	1.094.241	50
830	03	02	05	02	Spor Malzemeleri Alımları	779.990	90	1.572.158	60	1.704.462	60
830	03	02	06		Özel Malzeme Alımları	5.310.395	74	7.080.519	94	10.329.184	23
830	03	02	06	02	Tıbbi Malzeme ve İlaç Alımları	1.722.935	55	6.200.810	40	2.140.959	19
830	03	02	06	03	Zirai Malzeme ve İlaç Alımları	1.886.020	94	107.319	00	7.512.938	00
830	03	02	06	04	Canlı Hayvan Alım, Bakım ve Diğer Giderleri	8.203	01	10.450	00	228.220	00
830	03	02	06	90	Diğer Özel Malzeme Alımları	1.693.236	24	761.940	54	447.067	04
830	03	02	09		Diğer Tüketim Mal ve Malzemesi Alımları	3.231.139	90	6.168.172	68	8.693.499	81
830	03	02	09	01	Bahçe Malzemesi Alımları ile Yapım ve Bakım Giderleri	53.800	33	251.893	42	122.063	84
830	03	02	09	90	Diğer Tüketim Mal ve Malzemesi Alımları	3.177.339	57	5.916.279	26	8.571.435	97
830	03	03			Yolluklar	326.502	73	217.943	68	152.639	57
830	03	03	01		Yurtiçi Geçici Görev Yollukları	156.220	14	78.798	99	81.387	84
830	03	03	01	01	Yurtiçi Geçici Görev Yollukları	156.220	14	78.798	99	81.387	84
830	03	03	02		Yurtiçi Sürekli Görev Yollukları	151.623	75	138.064	69	71.251	73
830	03	03	02	01	Yurtiçi Sürekli Görev Yollukları	151.623	75	138.064	69	71.251	73
830	03	03	03		Yurtdışı Geçici Görev Yollukları	18.658	84	1.080	00	0	00
830	03	03	03	01	Yurtdışı Geçici Görev Yollukları	18.658	84	1.080	00	0	00
830	03	04			Görev Giderleri	20.930.796	82	20.005.854	56	45.690.015	17
830	03	04	02		Yasal Giderler	6.954.122	62	13.967.149	85	20.818.039	74
830	03	04	02	03	Kusursuz Tazminatlar	0	00	50.212	04	0	00
830	03	04	02	04	Mahkeme Harç ve Giderleri	6.482.091	20	13.778.207	43	20.566.131	64
830	03	04	02	90	Diğer Yasal Giderler	472.031	42	138.730	38	251.908	10
830	03	04	03		Ödenecek Vergi, Resim, Harçlar ve Benzeri Giderler	791.955	97	2.742.459	05	2.522.726	83
830	03	04	03	01	Vergi Ödemeleri ve Benzeri Giderler	0	00	0	00	38.772	84
830	03	04	03	02	İşletme Ruhsatı Ödemeleri ve Benzeri Giderler	223.590	78	1.175.779	25	491.549	15
830	03	04	03	90	Diğer Vergi, Resim ve Harçlar ve Benzeri Giderler	568.365	19	1.566.679	80	1.992.404	84
830	03	04	04		Kültür Varlıkları Alımı ve Korunması Giderleri	11.384	91	0	00	0	00
830	03	04	04	03	Kültür Varlıkları Alımı	11.384	91	0	00	0	00
830	03	04	09		Diğer Görev Giderleri	13.173.333	32	3.296.245	66	22.349.248	60
830	03	04	09	90	Diğer Görev Giderleri	13.173.333	32	3.296.245	66	22.349.248	60
830	03	05			Hizmet Alımları	444.727.660	95	965.427.319	03	1.421.233.783	68
830	03	05	01		Müşavir Firma ve Kişilere Ödemeler	421.534.659	58	918.265.055	21	802.576.982	56
830	03	05	01	01	Etüt-Proje Bilirkişi Ekspertiz Giderleri	2.214.750	00	74.180	00	4.604.871	76
830	03	05	01	03	Bilgisayar Hizmeti Alımları	1.514.818	44	1.925.256	14	1.760.480	00
830	03	05	01	04	Müteahhitlik Hizmetleri	256.997.343	79	577.317.273	24	322.739.852	18
830	03	05	01	06	Enformasyon ve Raporlama Giderleri	597.705	00	489.780	00	0	00
830	03	05	01	08	Temizlik Hizmeti Alım Giderleri	117.255.298	70	245.226.134	60	388.230.938	50
830	03	05	01	09	Özel Güvenlik Hizmeti Alım Giderleri	25.997.948	78	55.509.264	02	71.076.995	15
830	03	05	01	10	İş Sağlığı ve Güvenliği Hizmeti Alım Giderleri	197.403	50	253.650	00	510.012	00
830	03	05	01	11	Hizmet Alımı Suretiyle Çalıştırılan Personele Yapılacak Kıdem Tazminatı Ödemeleri	15.322.124	46	29.528.635	02	12.363.548	89
830	03	05	01	90	Diğer Müşavir Firma ve Kişilere Ödemeler	1.437.266	91	7.940.882	19	1.290.284	08
830	03	05	02		Haberleşme Giderleri	1.520.253	87	2.677.238	31	4.507.542	31
830	03	05	02	01	Posta ve Telgraf Giderleri	388.113	83	649.168	32	1.351.649	03
830	03	05	02	02	Telefon Abonelik ve Kullanım Ücretleri	572.663	05	1.026.323	94	1.244.078	43
830	03	05	02	03	Bilgiye Abonelik ve İnternet Erişimi Giderleri	530.976	51	955.826	36	1.845.753	53
830	03	05	02	06	Hat Kira Giderleri	28.500	48	45.919	69	66.061	32
830	03	05	03		Taşıma Giderleri	1.208.502	80	1.903.727	42	3.538.290	19
830	03	05	03	04	Geçiş Ücretleri	26.740	00	61.420	00	188.800	00
830	03	05	03	90	Diğer Taşıma Giderleri	1.181.762	80	1.842.307	42	3.349.490	19
830	03	05	04		Tarifeye Bağlı Ödemeler	6.505.541	81	23.126.856	27	26.219.028	98
830	03	05	04	01	İlan Giderleri	4.748.484	60	18.272.796	00	18.669.232	00
830	03	05	04	02	Sigorta Giderleri	1.563.061	52	3.039.123	84	5.932.442	71
830	03	05	04	03	Komisyon Giderleri	103.997	69	1.637.848	44	1.366.353	55
830	03	05	04	90	Diğer Tarifeye Bağlı Ödemeler	89.998	00	177.087	99	251.000	72
830	03	05	05		Kiralar	9.445.308	21	6.280.986	93	11.524.217	20
830	03	05	05	02	Taahhüt Kiralaması Giderleri	2.092.534	72	1.071.135	60	822.727	50
830	03	05	05	03	İş Makinası Kiralaması Giderleri	1.092.255	00	1.128.030	00	2.366.820	00
830	03	05	05	05	Hizmet Binası Kiralama Giderleri	2.144.678	49	3.704.159	23	5.579.757	70
830	03	05	05	07	Arsa ve Arazi Kiralaması Giderleri	0	00	359.662	10	0	00
830	03	05	05	90	Diğer Kiralama Giderleri	4.115.840	00	18.000	00	2.754.912	00
830	03	05	09		Diğer Hizmet Alımları	4.513.394	68	13.173.454	89	572.867.722	44
830	03	05	09	03	Kurslara Katılma ve Eğitim Giderleri	0	00	3.871	00	36.000	00
830	03	05	09	10	Lojman İşletme Maliyetlerine Katılım Giderleri	800	00	9.328	00	54.000	00
830	03	05	09	11	Diğer Binaların İşletme Maliyetlerine Katılım Giderleri	208.972	19	281.095	36	635.686	75
830	03	05	09	90	Diğer Hizmet Alımları	4.303.622	49	12.879.160	53	572.142.035	69

Hesap Kodu	Ekonomik				BÜTÇE GİDERİNİN TÜRÜ	2023 Yılı		2024 Yılı		Cari Yıl (2025)	
	I	II	III	IV		TL	Kr	TL	Kr	TL	Kr
830	03	06			Temsil Ve Tanıtma Giderleri	8.281.838	69	21.648.407	15	13.213.546	92
830	03	06	01		Temsil Giderleri	6.983.838	69	20.225.157	15	13.015.546	92
830	03	06	01	01	Temsil, Ağırılama, Tören, Fuar, Organizasyon Giderleri	6.983.838	69	20.225.157	15	13.015.546	92
830	03	06	02		Tanıtma Giderleri	1.298.000	00	1.423.250	00	198.000	00
830	03	06	02	01	Tanıtma, Ağırılama, Tören, Fuar, Organizasyon Giderleri	1.298.000	00	1.423.250	00	198.000	00
830	03	07			Menkul Mal, Gayrimaddi Hak Alım, Bakım Ve Onarım Giderleri	33.325.931	93	80.322.186	33	92.128.170	45
830	03	07	01		Menkul Mal Alım Giderleri	5.340.100	71	9.624.218	06	13.684.038	08
830	03	07	01	01	Büro ve İşyeri Mal ve Malzeme Alımları	1.152.017	57	3.229.410	39	2.415.950	51
830	03	07	01	02	Büro ve İşyeri Makine ve Teçhizat Alımları	991.596	81	769.353	30	1.473.952	94
830	03	07	01	03	Avadanlık ve Yedek Parça Alımları	1.329.589	12	1.824.100	67	3.568.516	84
830	03	07	01	04	Yangından Korunma Malzemeleri Alımları	0	00	258.174	00	297.612	60
830	03	07	01	90	Diğer Dayanıklı Mal ve Malzeme Alımları	1.866.897	21	3.543.179	70	5.928.005	19
830	03	07	02		Gayri Maddi Hak Alımları	123.567	80	85.500	00	218.900	00
830	03	07	02	01	Bilgisayar Yazılım Alımları ve Yapımları	6.690	00	0	00	34.000	00
830	03	07	02	02	Fikri Hak Alımları	57.569	60	0	00	88.420	00
830	03	07	02	90	Diğer Gayri Maddi Hak Alımları	59.308	20	85.500	00	96.480	00
830	03	07	03		Bakım ve Onarım Giderleri	27.862.263	42	70.612.468	27	78.225.232	37
830	03	07	03	01	Tefrişat Bakım ve Onarım Giderleri	61.843	00	78.240	00	149.230	25
830	03	07	03	02	Makine Teçhizat Bakım ve Onarım Giderleri	1.308.461	00	1.718.622	59	2.638.100	41
830	03	07	03	03	Taşıt Bakım ve Onarım Giderleri	20.570.770	11	52.658.887	33	60.496.895	23
830	03	07	03	04	İş Makinası Onarım Giderleri	5.312.094	69	14.858.197	73	12.957.467	87
830	03	07	03	90	Diğer Bakım ve Onarım Giderleri	609.094	62	1.298.520	62	1.983.538	61
830	03	08			Gayrimenkul Mal Bakım Ve Onarım Giderleri	1.963.914	90	2.304.171	30	3.430.536	78
830	03	08	01		Hizmet Binası Bakım ve Onarım Giderleri	934.028	10	965.625	09	111.949	98
830	03	08	01	01	Büro Bakım ve Onarımı Giderleri	155.170	20	44.400	00	10.140	00
830	03	08	01	04	Atölye ve Tesis Binaları Bakım ve Onarımı Giderleri	721.295	90	894.935	09	16.980	00
830	03	08	01	90	Diğer Hizmet Binası Bakım ve Onarım Giderleri	57.562	00	26.290	00	84.829	98
830	03	08	09		Diğer Taşınmaz Yapım, Bakım ve Onarım Giderleri	1.029.886	80	1.338.546	21	3.318.586	80
830	03	08	09	01	Diğer Taşınmaz Yapım, Bakım ve Onarım Giderleri	1.029.886	80	1.338.546	21	3.318.586	80
830	03	09			Tedavi Ve Cenaze Giderleri	606.922	55	3.132.300	00	3.106.600	00
830	03	09	03		Cenaze Giderleri	606.922	55	3.132.300	00	3.106.600	00
830	03	09	03	01	Cenaze Giderleri	606.922	55	3.132.300	00	3.106.600	00
830	04				Faiz Giderleri	13.546.484	60	27.083.794	32	90.164.972	90
830	04	02			Diğer İç Borç Faiz Giderleri	13.546.484	60	27.083.794	32	90.164.972	90
830	04	02	09		Diğer İç Borç Faiz Giderleri	13.546.484	60	27.083.794	32	90.164.972	90
830	04	02	09	01	TL Cinsinden Diğer İç Borç Faiz Giderleri	13.546.484	60	27.083.794	32	90.164.972	90
830	05				Cari Transferler	47.156.111	35	72.878.211	29	112.187.851	96
830	05	01			Görev Zararları	7.710.185	57	9.328.904	94	11.544.554	57
830	05	01	02		Sosyal Güvenlik Kurumlarına	7.710.185	57	9.328.904	94	11.544.554	57
830	05	01	02	05	Sosyal Güvenlik Kurumu'na	7.710.185	57	9.328.904	94	11.544.554	57
830	05	03			Kar Amacı Gütmeyen Kuruluşlara Yapılan Transferler	4.466.958	15	7.943.637	65	20.493.093	61
830	05	03	01		Kar Amacı Gütmeyen Kuruluşlara	4.466.958	15	7.943.637	65	20.493.093	61
830	05	03	01	01	Dernek, Birlik, Kurum, Kuruluş, Sandık vb. Kuruluşlara	4.466.958	15	7.943.637	65	20.493.093	61
830	05	04			Hane Halkına Yapılan Transferler	21.682.954	97	32.090.470	62	43.877.480	70
830	05	04	04		Yiyecek Amaçlı Transferler	15.242.696	37	26.522.459	62	33.528.670	40
830	05	04	04	01	Yiyecek Amaçlı Transferler	15.242.696	37	26.522.459	62	33.528.670	40
830	05	04	07		Sosyal Amaçlı Transferler	6.440.258	60	5.568.011	00	10.348.810	30
830	05	04	07	90	Diğer Sosyal Amaçlı Transferler	6.440.258	60	5.568.011	00	10.348.810	30
830	05	06			Yurtdışına Yapılan Transferler	99.966	92	174.044	40	227.066	48
830	05	06	02		Uluslararası Kuruluşlara Yapılan Ödemeler	99.966	92	174.044	40	227.066	48
830	05	06	02	01	Uluslararası Kuruluşlara Üyelik Aidatı Ödemeleri	99.966	92	174.044	40	227.066	48
830	05	08			Gelirlerden Ayrılan Paylar	13.196.045	74	23.341.153	68	36.045.656	60
830	05	08	05		Mahalli İdarelere Verilen Paylar	813.730	65	1.176.473	31	2.835.361	31
830	05	08	05	02	Genel Bütçe Gelirlerinden Büyükşehir Belediyelere Ayrılan Paylar	813.730	65	1.176.473	31	2.835.361	31
830	05	08	09		Diğerlerine Verilen Paylar	12.382.315	09	22.164.680	37	33.210.295	29
830	05	08	09	51	İller Bankasına Verilen Paylar	12.382.315	09	22.164.680	37	33.210.295	29
830	06				Sermaye Giderleri	281.708.642	83	272.975.525	01	279.392.194	83
830	06	01			Mamul Mal Alımları	26.433.650	30	8.787.602	51	15.518.346	68
830	06	01	01		Büro ve İşyeri Mefruşatı Alımları	758.934	23	1.107.328	20	602.059	57
830	06	01	01	01	Büro Mefruşatı Alımları	228.510	90	534.746	20	353.626	50
830	06	01	01	02	İşyeri Mefruşatı Alımları	487.063	30	530.000	00	66.000	00
830	06	01	01	90	Diğer Mefruşat Alımları	43.360	03	42.582	00	182.433	07
830	06	01	02		Büro ve İşyeri Makine Teçhizat Alımları	8.122.933	23	4.035.463	41	8.787.131	75
830	06	01	02	01	Büro Makinaları Alımları	5.104.706	47	2.641.465	38	5.843.651	75
830	06	01	02	02	Bilgisayar Alımları	0	00	390.284	09	0	00
830	06	01	02	05	İşyeri Makine Teçhizat Alımları	1.328.984	16	208.140	00	1.757.280	00
830	06	01	02	90	Diğer Makine Teçhizat Alımları	1.689.242	60	795.573	94	1.186.200	00
830	06	01	03		Avadanlık Alımları	8.226.299	53	3.644.810	90	2.984.118	28
830	06	01	03	01	Tamir Bakım Aleti Alımları	353.142	00	293.230	00	1.112.859	36
830	06	01	03	02	Atölye Gereçleri Alımları	4.710.274	65	2.500.006	20	575.264	92

Hesap Kodu	Ekonomik				BÜTÇE GİDERİNİN TÜRÜ	2023 Yılı		2024 Yılı		Cari Yıl (2025)	
	I	II	III	IV		TL	Kr	TL	Kr	TL	Kr
830	06	01	03	90	Diğer Avadanlık Alımları	3.162.882	88	851.574	70	1.295.994	00
830	06	01	04		Taahhüt Alımları	0	00	0	00	3.145.037	08
830	06	01	04	01	Kara Taahhüt Alımları	0	00	0	00	3.145.037	08
830	06	01	07		Kültür Varlığı Yapımları, Alımları ve Korunması Giderleri	9.325.483	31	0	00	0	00
830	06	01	07	90	Diğer Kültür Varlığı Yapım, Alım ve Korunması Giderleri	9.325.483	31	0	00	0	00
830	06	02			Menkul Sermaye Üretim Giderleri	2.886.266	21	5.784.323	22	6.225.652	20
830	06	02	01		Müşavir Firma ve Kişilere Ödemeler	40.415	00	5.400	00	13.200	00
830	06	02	01	01	Proje Giderleri	40.415	00	5.400	00	13.200	00
830	06	02	05		Kereste ve Kereste Ürünleri Alımları	306.068	50	935.035	32	1.259.249	40
830	06	02	05	01	Kereste ve Kereste Ürünleri Alımları	306.068	50	935.035	32	1.259.249	40
830	06	02	08		Metal Ürün Alımları	679.998	24	1.045.652	40	2.038.798	80
830	06	02	08	01	Metal Ürün Alımları	679.998	24	1.045.652	40	2.038.798	80
830	06	02	09		Diğer Alımlar	1.859.784	47	3.798.235	50	2.914.404	00
830	06	02	09	01	Diğer Alımlar	1.859.784	47	3.798.235	50	2.914.404	00
830	06	03			Gayri Maddi Hak Alımları	2.073.895	86	2.806.021	17	8.605.597	19
830	06	03	01		Bilgisayar Yazılımı Alımları	2.052.295	86	2.395.160	23	8.056.227	19
830	06	03	01	01	Bilgisayar Yazılımı Alımları	2.052.295	86	2.395.160	23	8.056.227	19
830	06	03	02		Harita Plan Proje Alımları	0	00	307.688	40	498.000	00
830	06	03	02	02	Plan Proje Alımları	0	00	307.688	40	498.000	00
830	06	03	03		Lisans Alımları	21.600	00	56.372	54	51.370	00
830	06	03	03	01	Lisans Alımları	21.600	00	56.372	54	51.370	00
830	06	03	04		Patent Alımları	0	00	46.800	00	0	00
830	06	03	04	01	Patent Alımları	0	00	46.800	00	0	00
830	06	04			Gayrimenkul Alımları Ve Kamulaştırması	25.143.139	17	11.646.477	28	15.757.361	78
830	06	04	01		Arazi Alım ve Kamulaştırma Giderleri	25.143.139	17	11.646.477	28	15.757.361	78
830	06	04	01	07	Yol için Arazi Alım ve Kamulaştırma Giderleri	14.417.830	33	6.119.232	18	9.529.489	56
830	06	04	01	90	Diğer Gayrimenkul Alım ve Kamulaştırma Giderleri	10.725.308	84	5.527.245	10	6.227.872	22
830	06	05			Gayrimenkul Sermaye Üretim Giderleri	213.765.817	28	229.816.690	80	199.014.044	28
830	06	05	02		Malzeme Giderleri	1.212.277	55	1.689.307	45	6.365.474	89
830	06	05	02	01	İnşaat Malzemesi Giderleri	988.447	80	788.112	00	5.403.802	80
830	06	05	02	02	Elektrik Tesisatı Giderleri	148.591	19	58.394	00	53.053	99
830	06	05	02	03	Sihhi Tesisat Giderleri	75.238	56	842.801	45	908.618	10
830	06	05	07		Müteahhitlik Giderleri	212.410.258	23	228.082.263	35	192.648.569	39
830	06	05	07	01	Hizmet Binası	13.832.126	17	0	00	19.178.899	64
830	06	05	07	02	Hizmet Tesisleri	107.443.650	29	128.118.496	77	8.139.330	02
830	06	05	07	07	Yol Yapım Giderleri	39.970.641	51	49.161.060	00	105.803.622	00
830	06	05	07	90	Diğerleri	51.163.840	26	50.802.706	58	59.526.717	73
830	06	05	09		Diğer Giderler	143.281	50	45.120	00	0	00
830	06	05	09	01	Diğer Giderler	143.281	50	45.120	00	0	00
830	06	07			Gayrimenkul Büyük Onarım Giderleri	11.405.874	01	14.134.410	03	34.271.192	70
830	06	07	02		Malzeme Giderleri	11.300.174	01	14.134.410	03	34.025.168	70
830	06	07	02	01	İnşaat Malzemesi Giderleri	759.527	94	627.448	20	3.693.797	70
830	06	07	02	02	Elektrik Tesisatı Giderleri	1.472.455	45	93.491	82	446.868	99
830	06	07	02	90	Diğer Giderler	9.068.190	62	13.413.470	01	29.884.502	01
830	06	07	07		Müteahhitlik Giderleri	105.700	00	0	00	246.024	00
830	06	07	07	01	Hizmet Binası	64.900	00	0	00	246.024	00
830	06	07	07	02	Hizmet Tesisleri	40.800	00	0	00	0	00
830	07				Sermaye Transferleri	0	00	0	00	139.500.000	00
830	07	01			Yurtiçi Sermaye Transferleri	0	00	0	00	139.500.000	00
830	07	01	09		Diğer Sermaye Transferleri	0	00	0	00	139.500.000	00
830	07	01	09	04	Kamu Ortaklıklarına	0	00	0	00	139.500.000	00
BÜTÇE GİDERLERİ TOPLAMI						1.137.555.463	46	1.974.803.642	91	2.836.229.106	05

(G.Y.M.Y. Örnek:15)



Nuray SARICA
Mali Hizmetler Md.

ODUNPAZARI BELEDİYESİ
BÜTÇE GİDERLERİ VE ÖDENEKLER TABLOSU

Tarih:01/01/2025-31/12/2025

Muhasebe Biriminin		Adı		ÖDEME EMİRLERİ												Ödenek Üstü Harcamalar	
		Kodu	Kodu	2025 Yılı İçinde Alınan Ödeme Emirleri		Yapılan Tenkisler		Kalan		2025 Yılı İçindeki Ödemeler		Mahsup Dönemi İçindeki Ödemeler		TOPLAM		TL	Kr
FONKSYONEL	FINANS	EKONOMİK	Giderin Çeşidi	TL	Kr	TL	Kr	TL	Kr	TL	Kr	TL	Kr	TL	Kr	TL	Kr
1	1	1	GENEL KAMU HİZMETLERİ	2.030.298.000	0	809.071.165	19	1.221.226.834	81	1.221.226.834	81	0	1.221.226.834	81	0	0	0
1	1	1	Yasama ve Yürütme Organları,	874.349.000	0	473.678.603	45	400.670.396	55	400.670.396	55	0	400.670.396	55	0	0	0
1	1	1	Yasama ve yürütme organları hi	65.413.000	0	24.770.022	30	40.642.977	70	40.642.977	70	0	40.642.977	70	0	0	0
1	1	1	MAHALLİ İDARELER	65.413.000	0	24.770.022	30	40.642.977	70	40.642.977	70	0	40.642.977	70	0	0	0
1	1	1	PERSONEL GİDERLERİ	32.067.000	0	8.879.281	24	23.187.718	76	23.187.718	76	0	23.187.718	76	0	0	0
1	1	1	MEMURLAR	13.775.000	0	4.719.964	35	9.055.035	65	9.055.035	65	0	9.055.035	65	0	0	0
1	1	1	İŞÇİLER	9.872.000	0	3.420.685	57	6.451.314	43	6.451.314	43	0	6.451.314	43	0	0	0
1	1	1	DiĞER PERSONEL	8.420.000	0	738.631	32	7.681.368	68	7.681.368	68	0	7.681.368	68	0	0	0
1	1	1	SOSYAL GÜVENLİK KURUMLARINA DE	3.535.000	0	1.045.646	10	2.489.353	90	2.489.353	90	0	2.489.353	90	0	0	0
1	1	1	MEMURLAR	1.929.000	0	936.958	31	992.041	69	992.041	69	0	992.041	69	0	0	0
1	1	1	İŞÇİLER	1.606.000	0	108.687	79	1.497.312	21	1.497.312	21	0	1.497.312	21	0	0	0
1	1	1	MAL VE HİZMET ALIM GİDERLERİ	29.121.000	0	14.382.161	44	14.738.838	56	14.738.838	56	0	14.738.838	56	0	0	0
1	1	1	TÜKETİME YONELİK MAL VE MALZEM	186.000	0	186.000	0	0	0	0	0	0	0	0	0	0	0
1	1	1	YOLLUKLAR	250.000	0	246.594	34	3.405	66	3.405	66	0	3.405	66	0	0	0
1	1	1	GÖREV GİDERLERİ	90.000	0	58.746	5	31.253	95	31.253	95	0	31.253	95	0	0	0
1	1	1	HİZMET ALIMLARI	3.345.000	0	1.901.167	97	1.443.832	3	1.443.832	3	0	1.443.832	3	0	0	0
1	1	1	TEMSİL VE TANITMA GİDERLERİ	25.000.000	0	11.786.453	8	13.213.546	92	13.213.546	92	0	13.213.546	92	0	0	0
1	1	1	MENKUL MAL,GAYRİMADDİ HAK ALIM	250.000	0	203.200	0	46.800	0	46.800	0	0	46.800	0	0	0	0
1	1	1	CARİ TRANSFERLER	690.000	0	462.933	52	227.066	48	227.066	48	0	227.066	48	0	0	0
1	1	1	KAR AMACI GÜTMEN KURULUŞLARA	400.000	0	400.000	0	0	0	0	0	0	0	0	0	0	0
1	1	1	YURTDIŞINA YAPILAN TRANSFERLER	290.000	0	62.933	52	227.066	48	227.066	48	0	227.066	48	0	0	0
1	1	2	Finansal ve mali işler ve hizm	808.936.000	0	448.908.581	15	360.027.418	85	360.027.418	85	0	360.027.418	85	0	0	0
1	1	2	MAHALLİ İDARELER	808.936.000	0	448.908.581	15	360.027.418	85	360.027.418	85	0	360.027.418	85	0	0	0
1	1	2	PERSONEL GİDERLERİ	59.601.000	0	19.424.144	13	40.176.855	87	40.176.855	87	0	40.176.855	87	0	0	0
1	1	2	MEMURLAR	44.168.000	0	12.541.536	12	31.626.463	88	31.626.463	88	0	31.626.463	88	0	0	0
1	1	2	İŞÇİLER	15.433.000	0	6.882.608	1	8.550.391	99	8.550.391	99	0	8.550.391	99	0	0	0
1	1	2	SOSYAL GÜVENLİK KURUMLARINA DE	8.365.000	0	3.786.667	68	4.578.332	32	4.578.332	32	0	4.578.332	32	0	0	0
1	1	2	MEMURLAR	6.438.000	0	2.815.807	23	3.622.192	77	3.622.192	77	0	3.622.192	77	0	0	0

Muhasebe Biriminin		Adı		Kodu		Ödünç		I		II		III		IV		Yılı					
		Ödünç		46.26.17		Giderin Çeşidi		2025 Yılı İçinde Alınan Ödeme Emirleri		Yapılan Tenkistler		Kalan		2025 Yılı İçindeki Ödemeler		Mahsup Dönemi İçindeki Ödemeler		TOPLAM		Ödenek Üstü Harcamalar	
FONKSİYONEL		FINANS		EKONOMİK		Giderin Çeşidi		Yapılan Tenkistler		Kalan		2025 Yılı İçindeki Ödemeler		Mahsup Dönemi İçindeki Ödemeler		TOPLAM		Ödenek Üstü Harcamalar			
I	II	III	I	II	I	II	TL	Kr	TL	Kr	TL	Kr	TL	Kr	TL	Kr	TL	Kr	TL	Kr	
1	1	2	5	2	3	İŞÇİLER	1.927.000	0	970.860	45	956.139	55	956.139	55	0	956.139	55	0	0	0	
1	1	2	5	3		MAL VE HİZMET ALIM GİDERLERİ	62.847.000	0	37.823.047	2	25.023.952	98	25.023.952	98	0	25.023.952	98	0	0	0	
1	1	2	5	3	2	TÜKETİME YÖNELİK MAL VE MALZEM	30.018.000	0	7.003.070	86	23.014.929	14	23.014.929	14	0	23.014.929	14	0	0	0	
1	1	2	5	3	3	YOLLUKLAR	21.000	0	21.000	0	0	0	0	0	0	0	0	0	0	0	0
1	1	2	5	3	4	GÖREV GİDERLERİ	30.200.000	0	30.196.521	47	3.478	53	3.478	53	0	3.478	53	0	0	0	0
1	1	2	5	3	5	HİZMET ALIMLARI	2.227.000	0	262.154	69	1.964.845	31	1.964.845	31	0	1.964.845	31	0	0	0	0
1	1	2	5	3	7	MENKUL MAL, GAYRİMADDİ HAK ALIM	381.000	0	340.300	0	40.700	0	40.700	0	0	40.700	0	0	0	0	0
1	1	2	5	4		FAİZ GİDERLERİ	91.000.000	0	835.027	10	90.164.972	90	90.164.972	90	0	90.164.972	90	0	0	0	0
1	1	2	5	4	2	Diğer İç Borç Faiz Giderleri	91.000.000	0	835.027	10	90.164.972	90	90.164.972	90	0	90.164.972	90	0	0	0	0
1	1	2	5	5		CARİ TRANSFERLER	77.121.000	0	16.537.695	22	60.583.304	78	60.583.304	78	0	60.583.304	78	0	0	0	0
1	1	2	5	5	1	GÖREV ZARARLARI	28.000.000	0	16.455.445	43	11.544.554	57	11.544.554	57	0	11.544.554	57	0	0	0	0
1	1	2	5	5	3	KAR AMACI GÜTMEYEN KURULUŞLARA	13.000.000	0	6.906	39	12.993.093	61	12.993.093	61	0	12.993.093	61	0	0	0	0
1	1	2	5	5	8	GELİRLERDEN AYRILAN PAYLAR	36.121.000	0	75.343	40	36.045.656	60	36.045.656	60	0	36.045.656	60	0	0	0	0
1	1	2	5	7		SERMAYE TRANSFERLERİ	140.001.000	0	501.000	0	139.500.000	0	139.500.000	0	0	139.500.000	0	0	0	0	0
1	1	2	5	7	1	YURTİÇİ SERMAYE TRANSFERLERİ	140.001.000	0	501.000	0	139.500.000	0	139.500.000	0	0	139.500.000	0	0	0	0	0
1	1	2	5	8		Borç Verme	1.000	0	1.000	0	0	0	0	0	0	0	0	0	0	0	0
1	1	2	5	8	1	Yurtiçi Borç Verme	1.000	0	1.000	0	0	0	0	0	0	0	0	0	0	0	0
1	1	2	5	9		YEDEK ÖDENEKLER	370.000.000	0	370.000.000	0	0	0	0	0	0	0	0	0	0	0	0
1	1	2	5	9	6	YEDEK ÖDENEK	370.000.000	0	370.000.000	0	0	0	0	0	0	0	0	0	0	0	0
1	3					Genel Hizmetler	1.144.162.000	0	323.605.561	74	820.556.438	26	820.556.438	26	0	820.556.438	26	0	0	0	0
1	3	1				Genel personel hizmetleri	447.217.000	0	15.955.613	19	431.261.386	81	431.261.386	81	0	431.261.386	81	0	0	0	0
1	3	1	5			MAHALLİ İDARELER	447.217.000	0	15.955.613	19	431.261.386	81	431.261.386	81	0	431.261.386	81	0	0	0	0
1	3	1	5	1		PERSONEL GİDERLERİ	8.363.000	0	1.895.935	29	6.467.064	71	6.467.064	71	0	6.467.064	71	0	0	0	0
1	3	1	5	1	1	MEMURLAR	5.060.000	0	673.329	86	4.386.670	14	4.386.670	14	0	4.386.670	14	0	0	0	0
1	3	1	5	1	3	İŞÇİLER	2.273.000	0	1.174.644	7	1.098.355	93	1.098.355	93	0	1.098.355	93	0	0	0	0
1	3	1	5	1	4	GEÇİCİ PERSONEL	1.030.000	0	47.961	36	982.038	64	982.038	64	0	982.038	64	0	0	0	0
1	3	1	5	2		SOSYAL GÜVENLİK KURUMLARINA DE	974.000	0	319.047	17	654.952	83	654.952	83	0	654.952	83	0	0	0	0
1	3	1	5	2	1	MEMURLAR	709.000	0	290.229	34	418.770	66	418.770	66	0	418.770	66	0	0	0	0
1	3	1	5	2	3	İŞÇİLER	265.000	0	28.817	83	236.182	17	236.182	17	0	236.182	17	0	0	0	0
1	3	1	5	3		MAL VE HİZMET ALIM GİDERLERİ	437.880.000	0	13.740.630	73	424.139.369	27	424.139.369	27	0	424.139.369	27	0	0	0	0
1	3	1	5	3	2	TÜKETİME YÖNELİK MAL VE MALZEM	6.766.000	0	3.516.342	60	3.249.657	40	3.249.657	40	0	3.249.657	40	0	0	0	0
1	3	1	5	3	3	YOLLUKLAR	252.000	0	252.000	0	0	0	0	0	0	0	0	0	0	0	0

Muhasebe Biriminin		Adı		Odonpazan Belediyesi		Kodu		46.26.17		I		II		III		IV		Yılı		
FONKSIYONEL		FINANS		EKONOMİK		Giderin Çeşidi		ÖDEME EMİRLERİ		2025 Yılı İçindeki Ödemeler		Mahsup Dönemi İçindeki Ödemeler		TOPLAM		Ödenek Üstü Harcamalar		2025		
I	II	III	I	II	TL	Kr	TL	Kr	TL	Kr	TL	Kr	TL	Kr	TL	Kr	TL	Kr	TL	
1	3	1	5	3	4	0	27.000	0	0	0	0	0	0	0	0	0	0	0	0	0
1	3	1	5	3	5	430.772.000	0	9.927.288	13	87	420.844.711	87	420.844.711	87	0	0	420.844.711	87	0	0
1	3	1	5	3	7	63.000	0	18.000	0	0	45.000	0	45.000	0	0	0	45.000	0	0	0
1	3	9				696.945.000	0	307.649.948	55	55	389.295.051	45	389.295.051	45	0	0	389.295.051	45	0	0
1	3	9	5			696.945.000	0	307.649.948	55	55	389.295.051	45	389.295.051	45	0	0	389.295.051	45	0	0
1	3	9	5	1		66.603.000	0	18.184.533	16	16	48.418.466	84	48.418.466	84	0	0	48.418.466	84	0	0
1	3	9	5	1	1	44.581.000	0	5.321.891	56	56	39.259.108	44	39.259.108	44	0	0	39.259.108	44	0	0
1	3	9	5	1	2	3.000	0	3.000	0	0	0	0	0	0	0	0	0	0	0	0
1	3	9	5	1	3	22.019.000	0	12.859.641	60	60	9.159.358	40	9.159.358	40	0	0	9.159.358	40	0	0
1	3	9	5	2		8.735.000	0	3.208.688	74	74	5.526.311	26	5.526.311	26	0	0	5.526.311	26	0	0
1	3	9	5	2	1	5.950.000	0	1.632.106	17	17	4.317.893	83	4.317.893	83	0	0	4.317.893	83	0	0
1	3	9	5	2	2	2.000	0	2.000	0	0	0	0	0	0	0	0	0	0	0	0
1	3	9	5	2	3	2.783.000	0	1.574.582	57	57	1.208.417	43	1.208.417	43	0	0	1.208.417	43	0	0
1	3	9	5	3		405.715.000	0	95.564.442	25	25	310.150.557	75	310.150.557	75	0	0	310.150.557	75	0	0
1	3	9	5	3	2	164.243.000	0	44.348.117	2	2	119.894.882	98	119.894.882	98	0	0	119.894.882	98	0	0
1	3	9	5	3	3	375.000	0	333.611	18	18	41.388	82	41.388	82	0	0	41.388	82	0	0
1	3	9	5	3	4	22.332.000	0	1.235.546	37	37	21.096.453	63	21.096.453	63	0	0	21.096.453	63	0	0
1	3	9	5	3	5	96.078.000	0	14.706.265	19	19	81.371.734	81	81.371.734	81	0	0	81.371.734	81	0	0
1	3	9	5	3	7	117.636.000	0	32.999.282	49	49	84.636.717	51	84.636.717	51	0	0	84.636.717	51	0	0
1	3	9	5	3	8	5.051.000	0	1.941.620	0	0	3.109.380	0	3.109.380	0	0	0	3.109.380	0	0	0
1	3	9	5	6		215.892.000	0	190.692.284	40	40	25.199.715	60	25.199.715	60	0	0	25.199.715	60	0	0
1	3	9	5	6	1	194.411.000	0	180.330.228	39	39	14.080.771	61	14.080.771	61	0	0	14.080.771	61	0	0
1	3	9	5	6	2	10.154.000	0	7.102.634	0	0	3.051.366	0	3.051.366	0	0	0	3.051.366	0	0	0
1	3	9	5	6	3	11.152.000	0	3.095.772	81	81	8.056.227	19	8.056.227	19	0	0	8.056.227	19	0	0
1	3	9	5	6	5	123.000	0	111.649	20	20	11.350	80	11.350	80	0	0	11.350	80	0	0
1	3	9	5	6	6	2.000	0	2.000	0	0	0	0	0	0	0	0	0	0	0	0
1	3	9	5	6	7	50.000	0	50.000	0	0	0	0	0	0	0	0	0	0	0	0
1	4					11.787.000	0	11.787.000	0	0	0	0	0	0	0	0	0	0	0	0
1	4	9				11.787.000	0	11.787.000	0	0	0	0	0	0	0	0	0	0	0	0
1	4	9	5			11.787.000	0	11.787.000	0	0	0	0	0	0	0	0	0	0	0	0
1	4	9	5	1		6.934.000	0	6.934.000	0	0	0	0	0	0	0	0	0	0	0	0
1	4	9	5	1	1	6.932.000	0	6.932.000	0	0	0	0	0	0	0	0	0	0	0	0

Muhasebe Biriminin			Adı				Odonpazarı Belediyesi				Yılı						
Kodu			46.26.17								2025						
FONKSIYONEL		FINANS		EKONOMİK		ÖDEMELER								Ödenek Üstü Harcamalar			
I	II	III	I	II		2025 Yılı İçinde Alınan Ödeme Emirleri		Yapılan Tenkisler		Kalan		2025 Yılı İçindeki Ödemeler		Mahsup Dönemi İçindeki Ödemeler		TOPLAM	
					Giderin Çeşidi	TL	Kr	TL	Kr	TL	Kr	TL	Kr	TL	Kr	TL	Kr
1	4	9	5	1	2	2.000	0	2.000	0	0	0	0	0	0	0	0	0
1	4	9	5	2	SÖZLEŞMELİ PERSONEL	971.000	0	971.000	0	0	0	0	0	0	0	0	0
1	4	9	5	2	SOSYAL GÜVENLİK KURUMLARINA DE	970.000	0	970.000	0	0	0	0	0	0	0	0	0
1	4	9	5	2	MEMURLAR	1.000	0	1.000	0	0	0	0	0	0	0	0	0
1	4	9	5	3	SÖZLEŞMELİ PERSONEL	581.000	0	581.000	0	0	0	0	0	0	0	0	0
1	4	9	5	3	MAL VE HİZMET ALIM GİDERLERİ	120.000	0	120.000	0	0	0	0	0	0	0	0	0
1	4	9	5	2	TÜKETİME YÖNELİK MAL VE MALZEM	27.000	0	27.000	0	0	0	0	0	0	0	0	0
1	4	9	5	3	YOLLUKLAR	171.000	0	171.000	0	0	0	0	0	0	0	0	0
1	4	9	5	3	GÖREV GİDERLERİ	247.000	0	247.000	0	0	0	0	0	0	0	0	0
1	4	9	5	3	HİZMET ALIMLARI	16.000	0	16.000	0	0	0	0	0	0	0	0	0
1	4	9	5	3	MENKUL MAL,GAYRİMADDİ HAK ALIM	301.000	0	301.000	0	0	0	0	0	0	0	0	0
1	4	9	5	5	CARİ TRANSFERLER	301.000	0	301.000	0	0	0	0	0	0	0	0	0
1	4	9	5	6	YURTDIŞINA YAPILAN TRANSFERLER	3.000.000	0	3.000.000	0	0	0	0	0	0	0	0	0
1	4	9	5	6	SERMAYE GİDERLERİ	1.000.000	0	1.000.000	0	0	0	0	0	0	0	0	0
1	4	9	5	6	Menkul Sermaye Üretim Giderler	2.000.000	0	2.000.000	0	0	0	0	0	0	0	0	0
1	4	9	5	6	GAYRİ MADDİ HAK ALIMLARI	13.819.000	0	11.847.929	8	1.971.070	92	1.971.070	92	0	0	1.971.070	92
2	2	0	5		SAVUNMA HİZMETLERİ	13.819.000	0	11.847.929	8	1.971.070	92	1.971.070	92	0	0	1.971.070	92
2	2	0	5		Sivil Savunma Hizmetleri	13.819.000	0	11.847.929	8	1.971.070	92	1.971.070	92	0	0	1.971.070	92
2	2	0	5		Sivil savunma hizmetleri	13.819.000	0	11.847.929	8	1.971.070	92	1.971.070	92	0	0	1.971.070	92
2	2	0	5	1	MAHALLİ İDARELER	3.377.000	0	1.614.954	18	1.762.045	82	1.762.045	82	0	0	1.762.045	82
2	2	0	5	1	PERSONEL GİDERLERİ	3.377.000	0	1.614.954	18	1.762.045	82	1.762.045	82	0	0	1.762.045	82
2	2	0	5	2	MEMURLAR	472.000	0	293.184	90	178.815	10	178.815	10	0	0	178.815	10
2	2	0	5	2	SOSYAL GÜVENLİK KURUMLARINA DE	472.000	0	293.184	90	178.815	10	178.815	10	0	0	178.815	10
2	2	0	5	2	MEMURLAR	9.970.000	0	9.939.790	0	30.210	0	30.210	0	0	0	30.210	0
2	2	0	5	3	MAL VE HİZMET ALIM GİDERLERİ	7.000.000	0	7.000.000	0	0	0	0	0	0	0	0	0
2	2	0	5	3	TÜKETİME YÖNELİK MAL VE MALZEM	520.000	0	510.870	0	9.130	0	9.130	0	0	0	9.130	0
2	2	0	5	3	YOLLUKLAR	200.000	0	200.000	0	0	0	0	0	0	0	0	0
2	2	0	5	3	GÖREV GİDERLERİ	700.000	0	678.920	0	21.080	0	21.080	0	0	0	21.080	0
2	2	0	5	3	HİZMET ALIMLARI	1.550.000	0	1.550.000	0	0	0	0	0	0	0	0	0
2	2	0	5	3	MENKUL MAL,GAYRİMADDİ HAK ALIM	212.107.000	0	54.941.304	61	157.165.695	39	157.165.695	39	0	0	157.165.695	39
3	1				KAMU DÜZENİ VE GÜVENLİK HİZMET	98.500.000	0	26.720.786	56	71.779.213	44	71.779.213	44	0	0	71.779.213	44
3	1				Güvenlik Hizmetleri	98.500.000	0	26.720.786	56	71.779.213	44	71.779.213	44	0	0	71.779.213	44
3	1	4			Kurumsal güvenlik hizmetleri	98.500.000	0	26.720.786	56	71.779.213	44	71.779.213	44	0	0	71.779.213	44

Muhasebe Biriminin		Adı		Ödün pazari Belediyesi												Yılı						
Kodu		Kodu		46.26.17												2025						
FONKSİYONEL	FINANS	EKONOMİK		ÖDEME EMİRLERİ												Ödeme Üstü Harcamalar						
		I	II	Giderin Çeşidi				Yapılan Tenkisler				Kalan				2025 Yılı İçindeki Ödemeler				TOPLAM		
I	II	III	I	II	TL	Kr	TL	Kr	TL	Kr	TL	Kr	TL	Kr	TL	Kr	TL	Kr	TL	Kr		
3	1	4	5		98.500.000	0	26.720.786	56	71.779.213	44	71.779.213	44	71.779.213	44	71.779.213	44	71.779.213	44	71.779.213	44	0	0
3	1	4	5		98.500.000	0	26.720.786	56	71.779.213	44	71.779.213	44	71.779.213	44	71.779.213	44	71.779.213	44	71.779.213	44	0	0
3	1	4	5	5	98.500.000	0	26.720.786	56	71.779.213	44	71.779.213	44	71.779.213	44	71.779.213	44	71.779.213	44	71.779.213	44	0	0
3	9				113.607.000	0	28.220.518	5	85.386.481	95	85.386.481	95	85.386.481	95	85.386.481	95	85.386.481	95	85.386.481	95	0	0
3	9	9			113.607.000	0	28.220.518	5	85.386.481	95	85.386.481	95	85.386.481	95	85.386.481	95	85.386.481	95	85.386.481	95	0	0
3	9	9	5		113.607.000	0	28.220.518	5	85.386.481	95	85.386.481	95	85.386.481	95	85.386.481	95	85.386.481	95	85.386.481	95	0	0
3	9	9	5	1	97.225.000	0	20.276.301	12	76.948.698	88	76.948.698	88	76.948.698	88	76.948.698	88	76.948.698	88	76.948.698	88	0	0
3	9	9	5	1	94.954.000	0	19.065.948	13	75.888.051	87	75.888.051	87	75.888.051	87	75.888.051	87	75.888.051	87	75.888.051	87	0	0
3	9	9	5	3	2.271.000	0	1.210.352	99	1.060.647	1	1.060.647	1	1.060.647	1	1.060.647	1	1.060.647	1	1.060.647	1	0	0
3	9	9	5	2	13.887.000	0	6.371.703	46	7.515.296	54	7.515.296	54	7.515.296	54	7.515.296	54	7.515.296	54	7.515.296	54	0	0
3	9	9	5	2	13.572.000	0	6.285.723	26	7.286.276	74	7.286.276	74	7.286.276	74	7.286.276	74	7.286.276	74	7.286.276	74	0	0
3	9	9	5	2	315.000	0	85.980	20	229.019	80	229.019	80	229.019	80	229.019	80	229.019	80	229.019	80	0	0
3	9	9	5	3	2.495.000	0	1.572.513	47	922.486	53	922.486	53	922.486	53	922.486	53	922.486	53	922.486	53	0	0
3	9	9	5	2	1.278.000	0	709.480	0	568.520	0	568.520	0	568.520	0	568.520	0	568.520	0	568.520	0	0	0
3	9	9	5	3	195.000	0	139.678	27	55.321	73	55.321	73	55.321	73	55.321	73	55.321	73	55.321	73	0	0
3	9	9	5	3	87.000	0	10.155	0	76.845	0	76.845	0	76.845	0	76.845	0	76.845	0	76.845	0	0	0
3	9	9	5	3	215.000	0	148.230	20	66.769	80	66.769	80	66.769	80	66.769	80	66.769	80	66.769	80	0	0
3	9	9	5	3	520.000	0	364.970	0	155.030	0	155.030	0	155.030	0	155.030	0	155.030	0	155.030	0	0	0
3	9	9	5	3	200.000	0	200.000	0	0	0	0	0	0	0	0	0	0	0	0	0	0	0
4					788.105.000	0	359.923.140	15	428.181.859	85	428.181.859	85	428.181.859	85	428.181.859	85	428.181.859	85	428.181.859	85	0	0
4	1				98.965.000	0	21.172.858	54	77.792.141	46	77.792.141	46	77.792.141	46	77.792.141	46	77.792.141	46	77.792.141	46	0	0
4	1	1			98.965.000	0	21.172.858	54	77.792.141	46	77.792.141	46	77.792.141	46	77.792.141	46	77.792.141	46	77.792.141	46	0	0
4	1	1	5		98.965.000	0	21.172.858	54	77.792.141	46	77.792.141	46	77.792.141	46	77.792.141	46	77.792.141	46	77.792.141	46	0	0
4	1	1	5	1	4.162.000	0	1.216.499	29	2.945.500	71	2.945.500	71	2.945.500	71	2.945.500	71	2.945.500	71	2.945.500	71	0	0
4	1	1	5	1	4.162.000	0	1.216.499	29	2.945.500	71	2.945.500	71	2.945.500	71	2.945.500	71	2.945.500	71	2.945.500	71	0	0
4	1	1	5	2	583.000	0	228.837	35	354.162	65	354.162	65	354.162	65	354.162	65	354.162	65	354.162	65	0	0
4	1	1	5	2	583.000	0	228.837	35	354.162	65	354.162	65	354.162	65	354.162	65	354.162	65	354.162	65	0	0
4	1	1	5	3	93.120.000	0	18.679.796	97	74.440.203	3	74.440.203	3	74.440.203	3	74.440.203	3	74.440.203	3	74.440.203	3	0	0
4	1	1	5	3	32.190.000	0	13.101.761	38	19.088.238	62	19.088.238	62	19.088.238	62	19.088.238	62	19.088.238	62	19.088.238	62	0	0
4	1	1	5	3	15.000	0	15.000	0	0	0	0	0	0	0	0	0	0	0	0	0	0	0
4	1	1	5	3	2.810.000	0	966.140	97	1.843.859	3	1.843.859	3	1.843.859	3	1.843.859	3	1.843.859	3	1.843.859	3	0	0
4	1	1	5	3	55.810.000	0	3.118.493	94	52.691.506	6	52.691.506	6	52.691.506	6	52.691.506	6	52.691.506	6	52.691.506	6	0	0

Muhasebe Biriminin				Adı				Oduzpazarı Belediyesi				Yılı					
Kodu				46.26.17								2025					
FONKSİYONEL		FINANS		EKONOMİK		Giderin Çeşidi		ÖDEME EMİRLERİ				ÖDEMELER					
I	II	III	I	I	II	2025 Yılı İçinde Alınan Ödeme Emirleri	Yapılan Tenkisler	Kalan		2025 Yılı İçindeki Ödemeler		Mahsup Dönemi İçindeki Ödemeler		TOPLAM		Ödenek Üstü Harcamalar	
						TL	TL	TL	Kr	TL	Kr	TL	Kr	TL	Kr	TL	Kr
4	1	1	5	3	7	1.925.000	1.176.610	66	748.389	34	748.389	34	0	748.389	34	0	0
4	1	1	5	3	8	370.000	301.790	2	68.209	98	68.209	98	0	68.209	98	0	0
4	1	1	5	6		1.090.000	1.037.724	93	52.275	7	52.275	7	0	52.275	7	0	0
4	1	1	5	6	1	510.000	509.094	93	905	7	905	7	0	905	7	0	0
4	1	1	5	6	2	5.000	5.000	0	0	0	0	0	0	0	0	0	0
4	1	1	5	6	3	555.000	503.630	0	51.370	0	51.370	0	0	51.370	0	0	0
4	1	1	5	6	5	10.000	10.000	0	0	0	0	0	0	0	0	0	0
4	1	1	5	6	6	5.000	5.000	0	0	0	0	0	0	0	0	0	0
4	1	1	5	6	7	5.000	5.000	0	0	0	0	0	0	0	0	0	0
4	1	1	5	7		5.000	5.000	0	0	0	0	0	0	0	0	0	0
4	1	1	5	7	1	5.000	5.000	0	0	0	0	0	0	0	0	0	0
4	1	1	5	8		5.000	5.000	0	0	0	0	0	0	0	0	0	0
4	1	1	5	8	1	5.000	5.000	0	0	0	0	0	0	0	0	0	0
4	4	4	5			128.485.000	75.630.611	87	52.854.388	13	52.854.388	13	0	52.854.388	13	0	0
4	4	3	5			128.485.000	75.630.611	87	52.854.388	13	52.854.388	13	0	52.854.388	13	0	0
4	4	3	5	1		128.485.000	75.630.611	87	52.854.388	13	52.854.388	13	0	52.854.388	13	0	0
4	4	3	5	1		53.346.000	13.319.659	17	40.026.340	83	40.026.340	83	0	40.026.340	83	0	0
4	4	3	5	1	1	46.532.000	10.028.015	67	36.503.984	33	36.503.984	33	0	36.503.984	33	0	0
4	4	3	5	1	2	1.000	1.000	0	0	0	0	0	0	0	0	0	0
4	4	3	5	1	3	6.813.000	3.290.643	50	3.522.356	50	3.522.356	50	0	3.522.356	50	0	0
4	4	3	5	2		7.262.000	3.361.620	70	3.900.379	30	3.900.379	30	0	3.900.379	30	0	0
4	4	3	5	2	1	6.618.000	3.204.275	92	3.413.724	8	3.413.724	8	0	3.413.724	8	0	0
4	4	3	5	2	2	1.000	1.000	0	0	0	0	0	0	0	0	0	0
4	4	3	5	2	3	643.000	156.344	78	486.655	22	486.655	22	0	486.655	22	0	0
4	4	3	5	3		13.873.000	4.945.332	0	8.927.668	0	8.927.668	0	0	8.927.668	0	0	0
4	4	3	5	3	2	8.040.000	3.956.469	36	4.083.530	64	4.083.530	64	0	4.083.530	64	0	0
4	4	3	5	3	3	128.000	124.950	0	3.050	0	3.050	0	0	3.050	0	0	0
4	4	3	5	3	4	5.000	5.000	0	0	0	0	0	0	0	0	0	0
4	4	3	5	3	5	5.640.000	798.912	64	4.841.087	36	4.841.087	36	0	4.841.087	36	0	0
4	4	3	5	3	7	60.000	60.000	0	0	0	0	0	0	0	0	0	0
4	4	3	5	6		54.004.000	54.004.000	0	0	0	0	0	0	0	0	0	0
4	4	3	5	6	1	50.004.000	50.004.000	0	0	0	0	0	0	0	0	0	0

Muhasebe Biriminin		Adı		Kodu		Odunpazarı Belediyesi		46.26.17		I		II		III		IV		Yılı		
FONKSIYONEL		FINANS		EKONOMİK		Giderin Çeşidi		ÖDEME EMİRLERİ		2025 Yılı İçindeki Ödemeler		Mahsup Dönemi İçindeki Ödemeler		TOPLAM		Ödenek Üstü Harcamalar				
I	II	III	I	I	II	TL	Kr	TL	Kr	TL	Kr	TL	Kr	TL	Kr	TL	Kr	TL	Kr	
4	4	3	5	6	3	4.000.000	0	4.000.000	0	0	0	0	0	0	0	0	0	0	0	0
4	4	5				560.655.000	0	263.119.669	74	297.535.330	26	297.535.330	26	297.535.330	26	297.535.330	26	297.535.330	26	297.535.330
4	4	5	1			560.655.000	0	263.119.669	74	297.535.330	26	297.535.330	26	297.535.330	26	297.535.330	26	297.535.330	26	297.535.330
4	4	5	1	5		560.655.000	0	263.119.669	74	297.535.330	26	297.535.330	26	297.535.330	26	297.535.330	26	297.535.330	26	297.535.330
4	4	5	1	5	1	36.916.000	0	12.269.490	49	24.646.509	51	24.646.509	51	24.646.509	51	24.646.509	51	24.646.509	51	24.646.509
4	4	5	1	5	1	19.443.000	0	822.058	45	18.620.941	55	18.620.941	55	18.620.941	55	18.620.941	55	18.620.941	55	18.620.941
4	4	5	1	5	2	1.000	0	1.000	0	0	0	0	0	0	0	0	0	0	0	0
4	4	5	1	5	1	17.472.000	0	11.446.432	4	6.025.567	96	6.025.567	96	6.025.567	96	6.025.567	96	6.025.567	96	6.025.567
4	4	5	1	5	2	5.080.000	0	3.150.539	70	1.929.460	30	1.929.460	30	1.929.460	30	1.929.460	30	1.929.460	30	1.929.460
4	4	5	1	5	2	2.722.000	0	1.074.798	60	1.647.201	40	1.647.201	40	1.647.201	40	1.647.201	40	1.647.201	40	1.647.201
4	4	5	1	5	2	1.000	0	1.000	0	0	0	0	0	0	0	0	0	0	0	0
4	4	5	1	5	2	2.357.000	0	2.074.741	10	282.258	90	282.258	90	282.258	90	282.258	90	282.258	90	282.258
4	4	5	1	5	3	131.643.000	0	14.784.036	27	116.858.963	73	116.858.963	73	116.858.963	73	116.858.963	73	116.858.963	73	116.858.963
4	4	5	1	5	3	308.000	0	209.175	0	98.825	0	98.825	0	98.825	0	98.825	0	98.825	0	98.825
4	4	5	1	5	3	28.000	0	24.950	0	3.050	0	3.050	0	3.050	0	3.050	0	3.050	0	3.050
4	4	5	1	5	3	400.000	0	211.118	90	188.881	10	188.881	10	188.881	10	188.881	10	188.881	10	188.881
4	4	5	1	5	3	128.106.000	0	12.003.979	17	116.102.020	83	116.102.020	83	116.102.020	83	116.102.020	83	116.102.020	83	116.102.020
4	4	5	1	5	3	2.000.000	0	1.776.620	0	223.380	0	223.380	0	223.380	0	223.380	0	223.380	0	223.380
4	4	5	1	5	3	801.000	0	558.193	20	242.806	80	242.806	80	242.806	80	242.806	80	242.806	80	242.806
4	4	5	1	5	6	387.016.000	0	232.915.603	28	154.100.396	72	154.100.396	72	154.100.396	72	154.100.396	72	154.100.396	72	154.100.396
4	4	5	1	5	6	582.000	0	23.730	0	558.270	0	558.270	0	558.270	0	558.270	0	558.270	0	558.270
4	4	5	1	5	6	5.000	0	5.000	0	0	0	0	0	0	0	0	0	0	0	0
4	4	5	1	5	6	340.859.000	0	221.588.065	98	119.270.934	2	119.270.934	2	119.270.934	2	119.270.934	2	119.270.934	2	119.270.934
4	4	5	1	5	6	45.570.000	0	11.298.807	30	34.271.192	70	34.271.192	70	34.271.192	70	34.271.192	70	34.271.192	70	34.271.192
4	4	5	1	5	6	573.934.836	47	131.366.736	48	442.548.099	99	442.548.099	99	442.548.099	99	442.548.099	99	442.548.099	99	442.548.099
5	5	1				503.629.000	0	89.797.461	78	413.831.538	22	413.831.538	22	413.831.538	22	413.831.538	22	413.831.538	22	413.831.538
5	5	1	0			503.629.000	0	89.797.461	78	413.831.538	22	413.831.538	22	413.831.538	22	413.831.538	22	413.831.538	22	413.831.538
5	5	1	0	5		503.629.000	0	89.797.461	78	413.831.538	22	413.831.538	22	413.831.538	22	413.831.538	22	413.831.538	22	413.831.538
5	5	1	0	5	1	12.706.000	0	3.371.186	47	9.334.813	53	9.334.813	53	9.334.813	53	9.334.813	53	9.334.813	53	9.334.813
5	5	1	0	5	1	8.162.000	0	957.000	90	7.204.999	10	7.204.999	10	7.204.999	10	7.204.999	10	7.204.999	10	7.204.999
5	5	1	0	5	1	1.000	0	1.000	0	0	0	0	0	0	0	0	0	0	0	0
5	5	1	0	5	1	4.543.000	0	2.413.185	57	2.129.814	43	2.129.814	43	2.129.814	43	2.129.814	43	2.129.814	43	2.129.814

Muhasebe Biriminin		Adı		Ödün pazari: Belediyesi												Yılı		
Kodu		Kodu		46.26.17												2025		
FONKSİYONEL	FINANS	EKONOMİK		ÖDEME EMİRLERİ						ÖDEMELER						Ödenek Üstü Harcamalar		
		I	II	Giderin Çeşidi		2025 Yılı İçinde Alınan Ödeme Emirleri		Yapılan Tenkisler		Kalan		2025 Yılı İçindeki Ödemeler		Mahsup Dönemi İçindeki Ödemeler		TOPLAM		
I	II	III	I	II	TL	Kr	TL	Kr	TL	Kr	TL	Kr	TL	Kr	TL	Kr	TL	Kr
5	1	0	5	2	SOSYAL GÜVENLİK KURUMLARINA DE	1.572.000	0	695.278	71	876.721	29	876.721	29	876.721	29	876.721	29	0
5	1	0	5	2	MEMURLAR	1.143.000	0	282.285	4	860.714	96	860.714	96	860.714	96	860.714	96	0
5	1	0	5	2	SÖZLEŞMELİ PERSONEL	1.000	0	1.000	0	0	0	0	0	0	0	0	0	0
5	1	0	5	2	İŞÇİLER	428.000	0	411.993	67	16.006	33	16.006	33	16.006	33	16.006	33	0
5	1	0	5	3	MAL VE HİZMET ALIM GİDERLERİ	478.750.000	0	77.829.996	60	400.920.003	40	400.920.003	40	400.920.003	40	400.920.003	40	0
5	1	0	5	3	TÜKETİME YÖNELİK MAL VE MALZEM	11.655.000	0	6.090.173	98	5.564.826	2	5.564.826	2	5.564.826	2	5.564.826	2	0
5	1	0	5	3	YOLLUKLAR	22.000	0	22.000	0	0	0	0	0	0	0	0	0	0
5	1	0	5	3	GÖREV GİDERLERİ	252.000	0	246.900	0	5.100	0	5.100	0	5.100	0	5.100	0	0
5	1	0	5	3	HİZMET ALIMLARI	461.537.000	0	67.880.897	70	393.656.102	30	393.656.102	30	393.656.102	30	393.656.102	30	0
5	1	0	5	3	MENKUL MAL GAYRİMADDİ HAK ALIM	4.182.000	0	2.488.024	92	1.693.975	8	1.693.975	8	1.693.975	8	1.693.975	8	0
5	1	0	5	3	GAYRİMENKUL MAL BAKIM VE ONARI	1.102.000	0	1.102.000	0	0	0	0	0	0	0	0	0	0
5	1	0	5	6	SERMAYE GİDERLERİ	10.601.000	0	7.901.000	0	2.700.000	0	2.700.000	0	2.700.000	0	2.700.000	0	0
5	1	0	5	6	MAMUL MAL ALIMLARI	7.600.000	0	6.721.600	0	878.400	0	878.400	0	878.400	0	878.400	0	0
5	1	0	5	6	Menkul Sermaye Üretim Giderler	3.000.000	0	1.178.400	0	1.821.600	0	1.821.600	0	1.821.600	0	1.821.600	0	0
5	1	0	5	6	Menkul Malların Büyük Onarım G	1.000	0	1.000	0	0	0	0	0	0	0	0	0	0
5	3	0			Kirliğin Azaltılması Hizmeti	6.844.000	0	3.300.887	87	3.543.112	13	3.543.112	13	3.543.112	13	3.543.112	13	0
5	3	0			Kirliğin azaltılması hizmeti	6.844.000	0	3.300.887	87	3.543.112	13	3.543.112	13	3.543.112	13	3.543.112	13	0
5	3	0	5		MAHALLİ İDARELER	6.844.000	0	3.300.887	87	3.543.112	13	3.543.112	13	3.543.112	13	3.543.112	13	0
5	3	0	5	1	PERSONEL GİDERLERİ	5.627.000	0	2.437.354	28	3.189.645	72	3.189.645	72	3.189.645	72	3.189.645	72	0
5	3	0	5	1	MEMURLAR	5.627.000	0	2.437.354	28	3.189.645	72	3.189.645	72	3.189.645	72	3.189.645	72	0
5	3	0	5	2	SOSYAL GÜVENLİK KURUMLARINA DE	788.000	0	469.409	63	318.590	37	318.590	37	318.590	37	318.590	37	0
5	3	0	5	2	MEMURLAR	788.000	0	469.409	63	318.590	37	318.590	37	318.590	37	318.590	37	0
5	3	0	5	3	MAL VE HİZMET ALIM GİDERLERİ	429.000	0	394.123	96	34.876	4	34.876	4	34.876	4	34.876	4	0
5	3	0	5	3	TÜKETİME YÖNELİK MAL VE MALZEM	155.000	0	152.086	96	2.913	4	2.913	4	2.913	4	2.913	4	0
5	3	0	5	3	YOLLUKLAR	31.000	0	31.000	0	0	0	0	0	0	0	0	0	0
5	3	0	5	3	HİZMET ALIMLARI	173.000	0	141.037	0	31.963	0	31.963	0	31.963	0	31.963	0	0
5	3	0	5	3	MENKUL MAL GAYRİMADDİ HAK ALIM	70.000	0	70.000	0	0	0	0	0	0	0	0	0	0
5	9	9			Sınıflandırmaya Girmeyen Çevre	63.461.836	47	38.288.386	83	25.173.449	64	25.173.449	64	25.173.449	64	25.173.449	64	0
5	9	9			Sınıflandırmaya girmeyen çevre	63.461.836	47	38.288.386	83	25.173.449	64	25.173.449	64	25.173.449	64	25.173.449	64	0
5	9	9	5		MAHALLİ İDARELER	63.461.836	47	38.288.386	83	25.173.449	64	25.173.449	64	25.173.449	64	25.173.449	64	0
5	9	9	5	1	PERSONEL GİDERLERİ	13.715.764	13	6.970.852	46	6.744.911	67	6.744.911	67	6.744.911	67	6.744.911	67	0
5	9	9	5	1	MEMURLAR	10.651.764	13	3.906.852	46	6.744.911	67	6.744.911	67	6.744.911	67	6.744.911	67	0

Muhasebe Biriminin		Adı		Kodu		Oduzpazarı Belediyesi		46.26.17		I		II		III		IV		Yılı						
FONKSİYONEL		FINANS		EKONOMİK		Giderin Çeşidi		ÖDEME EMİRLERİ		2025 Yılı İçinde Alınan Ödeme Emirleri		Yapılan Tenkisler		Kalan		2025 Yılı İçindeki Ödemeler		Mahsup Dönemi İçindeki Ödemeler		TOPLAM		Ödenek Üstü Harcamalar		
I	II	III	I	I	II	TL	Kr	TL	Kr	TL	Kr	TL	Kr	TL	Kr	TL	Kr	TL	Kr	TL	Kr	TL	Kr	
5	9	9	5	1	2	1.000	0	1.000	0	0	0	0	0	0	0	0	0	0	0	0	0	0	0	
5	9	9	5	1	3	3.063.000	0	3.063.000	0	0	0	0	0	0	0	0	0	0	0	0	0	0	0	
5	9	9	5	2		2.195.709	34	1.513.091	39	682.617	95	682.617	95	0	0	682.617	95	0	0	682.617	95	0	0	
5	9	9	5	2	1	1.551.709	34	869.091	39	682.617	95	682.617	95	0	0	0	0	0	0	682.617	95	0	0	
5	9	9	5	2	2	1.000	0	1.000	0	0	0	0	0	0	0	0	0	0	0	0	0	0	0	
5	9	9	5	2	3	643.000	0	643.000	0	0	0	0	0	0	0	0	0	0	0	0	0	0	0	
5	9	9	5	3		43.957.363	0	26.211.442	98	17.745.920	2	17.745.920	2	0	0	17.745.920	2	0	0	17.745.920	2	0	0	
5	9	9	5	3	2	20.042.000	0	7.573.326	54	12.468.673	46	12.468.673	46	0	0	12.468.673	46	0	0	12.468.673	46	0	0	
5	9	9	5	3	3	12.000	0	10.170	0	1.830	0	1.830	0	0	0	1.830	0	0	0	1.830	0	0	0	
5	9	9	5	3	4	4.182.000	0	3.581.476	0	600.524	0	600.524	0	0	0	600.524	0	0	0	600.524	0	0	0	
5	9	9	5	3	5	17.361.363	0	13.172.985	24	4.188.377	76	4.188.377	76	0	0	4.188.377	76	0	0	4.188.377	76	0	0	
5	9	9	5	3	7	2.160.000	0	1.683.625	20	476.374	80	476.374	80	0	0	476.374	80	0	0	476.374	80	0	0	
5	9	9	5	3	8	200.000	0	189.860	0	10.140	0	10.140	0	0	0	10.140	0	0	0	10.140	0	0	0	
5	9	9	5	6		3.593.000	0	3.593.000	0	0	0	0	0	0	0	0	0	0	0	0	0	0	0	
5	9	9	5	6	1	2.341.000	0	2.341.000	0	0	0	0	0	0	0	0	0	0	0	0	0	0	0	
5	9	9	5	6	3	100.000	0	100.000	0	0	0	0	0	0	0	0	0	0	0	0	0	0	0	
5	9	9	5	6	5	52.000	0	52.000	0	0	0	0	0	0	0	0	0	0	0	0	0	0	0	
5	9	9	5	6	7	1.100.000	0	1.100.000	0	0	0	0	0	0	0	0	0	0	0	0	0	0	0	
6						328.286.000	0	255.406.896	66	72.879.103	34	72.879.103	34	0	0	72.879.103	34	0	0	72.879.103	34	0	0	0
6	1					206.094.000	0	134.999.060	19	71.094.939	81	71.094.939	81	0	0	71.094.939	81	0	0	71.094.939	81	0	0	0
6	1	0				206.094.000	0	134.999.060	19	71.094.939	81	71.094.939	81	0	0	71.094.939	81	0	0	71.094.939	81	0	0	0
6	1	0	5			28.035.000	0	5.050.583	75	22.984.416	25	22.984.416	25	0	0	22.984.416	25	0	0	22.984.416	25	0	0	0
6	1	0	5	1	1	28.032.000	0	5.047.583	75	22.984.416	25	22.984.416	25	0	0	22.984.416	25	0	0	22.984.416	25	0	0	0
6	1	0	5	1	2	3.000	0	3.000	0	0	0	0	0	0	0	0	0	0	0	0	0	0	0	
6	1	0	5	1	3	0	0	0	0	0	0	0	0	0	0	0	0	0	0	0	0	0	0	
6	1	0	5	2		3.926.000	0	1.623.842	95	2.302.157	5	2.302.157	5	0	0	2.302.157	5	0	0	2.302.157	5	0	0	0
6	1	0	5	2	1	3.924.000	0	1.621.842	95	2.302.157	5	2.302.157	5	0	0	2.302.157	5	0	0	2.302.157	5	0	0	0
6	1	0	5	2	2	2.000	0	2.000	0	0	0	0	0	0	0	0	0	0	0	0	0	0	0	
6	1	0	5	2	3	0	0	0	0	0	0	0	0	0	0	0	0	0	0	0	0	0	0	
6	1	0	5	3		65.097.000	0	35.543.995	27	29.553.004	73	29.553.004	73	0	0	29.553.004	73	0	0	29.553.004	73	0	0	0
6	1	0	5	3	2	206.000	0	206.000	0	0	0	0	0	0	0	0	0	0	0	0	0	0	0	

Muhasebe Biriminin		Adı		ÖDÜNPAZARI BELEDİYESİ												Yılı							
		Kodu		46.26.17												2025							
FONKSIYONEL		EKONOMİK		ÖDEME EMİRLERİ												Ödenek Üstü							
FİNANS		Giderin Çeşidi		2025 Yılı İçinde Alınan Ödeme Emirleri			Yapılan Tenkisler			Kalan			2025 Yılı İçindeki Ödemeler			Mahsup Dönemi İçindeki Ödemeler			TOPLAM		Harcamalar		
I	II	III	I	II	TL	Kr	TL	Kr	TL	Kr	TL	Kr	TL	Kr	TL	Kr	TL	Kr	TL	Kr	TL	Kr	
6	1	0	5	3	YOLLUKLAR	122.000	0	116.876	64	5.123	36	5.123	36	0	0	0	0	0	0	0	0	0	0
6	1	0	5	3	GÖREV GİDERLERİ	54.691.000	0	32.847.380	7	21.843.619	93	21.843.619	93	0	0	0	0	0	0	0	0	0	0
6	1	0	5	3	HİZMET ALIMLARI	9.992.000	0	2.318.134	56	7.673.865	44	7.673.865	44	0	0	0	0	0	0	0	0	0	0
6	1	0	5	3	MENKUL MAL,GAYRİMADDİ HAK ALIM	86.000	0	55.604	0	30.396	0	30.396	0	0	0	0	0	0	0	0	0	0	0
6	1	0	5	5	CARI TRANSFERLER	16.000	0	16.000	0	0	0	0	0	0	0	0	0	0	0	0	0	0	0
6	1	0	5	4	Hane Halkına Yapılan Transferi	5.000	0	5.000	0	0	0	0	0	0	0	0	0	0	0	0	0	0	0
6	1	0	5	6	YURTDIŞINA YAPILAN TRANSFERLER	11.000	0	11.000	0	0	0	0	0	0	0	0	0	0	0	0	0	0	0
6	1	0	5	6	SERMAYE GİDERLERİ	109.020.000	0	92.764.638	22	16.255.361	78	16.255.361	78	0	0	0	0	0	0	0	0	0	0
6	1	0	5	2	Menkul Sermaye Üretim Giderler	1.000.000	0	1.000.000	0	0	0	0	0	0	0	0	0	0	0	0	0	0	0
6	1	0	5	3	GAYRİ MADDİ HAK ALIMLARI	8.020.000	0	7.522.000	0	498.000	0	498.000	0	0	0	0	0	0	0	0	0	0	0
6	1	0	5	4	GAYRİMENKUL ALIMLARI VE KAMULA	100.000.000	0	84.242.638	22	15.757.361	78	15.757.361	78	0	0	0	0	0	0	0	0	0	0
6	2	0	0		Toplum Refahı Hizmetleri	122.192.000	0	120.407.836	47	1.784.163	53	1.784.163	53	0	0	0	0	0	0	0	0	0	0
6	2	0	0		Toplum refahı hizmetleri	122.192.000	0	120.407.836	47	1.784.163	53	1.784.163	53	0	0	0	0	0	0	0	0	0	0
6	2	0	5	1	MAHALLİ İDARELER	122.192.000	0	120.407.836	47	1.784.163	53	1.784.163	53	0	0	0	0	0	0	0	0	0	0
6	2	0	5	1	PERSONEL GİDERLERİ	30.630.000	0	29.030.764	13	1.599.235	87	1.599.235	87	0	0	0	0	0	0	0	0	0	0
6	2	0	5	1	MEMURLAR	24.502.000	0	22.902.764	13	1.599.235	87	1.599.235	87	0	0	0	0	0	0	0	0	0	0
6	2	0	5	2	SÖZLEŞMELİ PERSONEL	2.000	0	2.000	0	0	0	0	0	0	0	0	0	0	0	0	0	0	0
6	2	0	5	3	İŞÇİLER	6.126.000	0	6.126.000	0	0	0	0	0	0	0	0	0	0	0	0	0	0	0
6	2	0	5	2	SOSYAL GÜVENLİK KURUMLARINA DE	4.718.000	0	4.554.709	34	163.290	66	163.290	66	0	0	0	0	0	0	0	0	0	0
6	2	0	5	2	MEMURLAR	3.430.000	0	3.266.709	34	163.290	66	163.290	66	0	0	0	0	0	0	0	0	0	0
6	2	0	5	2	SÖZLEŞMELİ PERSONEL	2.000	0	2.000	0	0	0	0	0	0	0	0	0	0	0	0	0	0	0
6	2	0	5	2	İŞÇİLER	1.286.000	0	1.286.000	0	0	0	0	0	0	0	0	0	0	0	0	0	0	0
6	2	0	5	3	MAL VE HİZMET ALIM GİDERLERİ	79.658.000	0	79.636.363	0	21.637	0	21.637	0	0	0	0	0	0	0	0	0	0	0
6	2	0	5	3	TÜKETİME YÖNELİK MAL VE MALZEM	40.084.000	0	40.084.000	0	0	0	0	0	0	0	0	0	0	0	0	0	0	0
6	2	0	5	3	YOLLUKLAR	24.000	0	24.000	0	0	0	0	0	0	0	0	0	0	0	0	0	0	0
6	2	0	5	3	GÖREV GİDERLERİ	64.000	0	64.000	0	0	0	0	0	0	0	0	0	0	0	0	0	0	0
6	2	0	5	3	HİZMET ALIMLARI	34.766.000	0	34.744.363	0	21.637	0	21.637	0	0	0	0	0	0	0	0	0	0	0
6	2	0	5	3	MENKUL MAL,GAYRİMADDİ HAK ALIM	4.320.000	0	4.320.000	0	0	0	0	0	0	0	0	0	0	0	0	0	0	0
6	2	0	5	3	GAYRİMENKUL MAL BAKIM VE ONARI	400.000	0	400.000	0	0	0	0	0	0	0	0	0	0	0	0	0	0	0
6	2	0	5	6	SERMAYE GİDERLERİ	7.186.000	0	7.186.000	0	0	0	0	0	0	0	0	0	0	0	0	0	0	0
6	2	0	5	6	MAMUL MAL ALIMLARI	4.682.000	0	4.682.000	0	0	0	0	0	0	0	0	0	0	0	0	0	0	0
6	2	0	5	3	GAYRİ MADDİ HAK ALIMLARI	200.000	0	200.000	0	0	0	0	0	0	0	0	0	0	0	0	0	0	0

Muhasebe Biriminin		Adı		Oduzpazarı Belediyesi		Kodu		I		II		III		IV		Yılı		
		FINANS	EKONOMİK	Giderin Çeşidi	2025 Yılı İçinde Alınan Ödeme Emirleri	Yapılan Tenkisler	Kalan	2025 Yılı İçindeki Ödemeler	Mahsup Dönemi İçindeki Ödemeler	TOPLAM	2025							
I	II	III	I	II	TL	Kr	TL	Kr	TL	Kr	TL	Kr	TL	Kr	TL	Kr	TL	Kr
6	2	0	5	6	5	104.000	0	104.000	0	0	0	0	0	0	0	0	0	0
6	2	0	5	6	7	2.200.000	0	2.200.000	0	0	0	0	0	0	0	0	0	0
7						19.379.000	0	8.097.637	21	11.281.362	79	11.281.362	79	0	11.281.362	79	0	0
7	4					19.379.000	0	8.097.637	21	11.281.362	79	11.281.362	79	0	11.281.362	79	0	0
7	4	0				19.379.000	0	8.097.637	21	11.281.362	79	11.281.362	79	0	11.281.362	79	0	0
7	4	0	5			11.206.000	0	4.046.964	55	7.159.035	45	7.159.035	45	0	7.159.035	45	0	0
7	4	0	5	1		6.662.000	0	1.664.174	28	4.997.825	72	4.997.825	72	0	4.997.825	72	0	0
7	4	0	5	1		1.000	0	1.000	0	0	0	0	0	0	0	0	0	0
7	4	0	5	1		4.543.000	0	2.381.790	27	2.161.209	73	2.161.209	73	0	2.161.209	73	0	0
7	4	0	5	2		1.362.000	0	467.620	75	894.379	25	894.379	25	0	894.379	25	0	0
7	4	0	5	2		933.000	0	313.920	76	619.079	24	619.079	24	0	619.079	24	0	0
7	4	0	5	2		1.000	0	1.000	0	0	0	0	0	0	0	0	0	0
7	4	0	5	2		428.000	0	152.699	99	275.300	1	275.300	1	0	275.300	1	0	0
7	4	0	5	3		6.797.000	0	3.589.051	91	3.227.948	9	3.227.948	9	0	3.227.948	9	0	0
7	4	0	5	3		418.000	0	413.212	31	4.787	69	4.787	69	0	4.787	69	0	0
7	4	0	5	3		15.000	0	15.000	0	0	0	0	0	0	0	0	0	0
7	4	0	5	3		10.000	0	10.000	0	0	0	0	0	0	0	0	0	0
7	4	0	5	3		274.000	0	157.439	60	116.560	40	116.560	40	0	116.560	40	0	0
7	4	0	5	3		80.000	0	80.000	0	0	0	0	0	0	0	0	0	0
7	4	0	5	3		6.000.000	0	2.893.400	0	3.106.600	0	3.106.600	0	0	3.106.600	0	0	0
7	4	0	5	6		14.000	0	14.000	0	0	0	0	0	0	0	0	0	0
7	4	0	5	6		4.000	0	4.000	0	0	0	0	0	0	0	0	0	0
7	4	0	5	6		10.000	0	10.000	0	0	0	0	0	0	0	0	0	0
8						554.912.000	0	155.585.422	61	399.326.577	39	399.326.577	39	0	399.326.577	39	0	0
8	1					465.479.000	0	128.487.446	30	336.991.553	70	336.991.553	70	0	336.991.553	70	0	0
8	1	0				465.479.000	0	128.487.446	30	336.991.553	70	336.991.553	70	0	336.991.553	70	0	0
8	1	0	5			465.479.000	0	128.487.446	30	336.991.553	70	336.991.553	70	0	336.991.553	70	0	0
8	1	0	5	1		46.468.000	0	16.439.878	97	30.028.121	3	30.028.121	3	0	30.028.121	3	0	0
8	1	0	5	1		26.392.000	0	4.935.577	32	21.456.422	68	21.456.422	68	0	21.456.422	68	0	0
8	1	0	5	1		1.000	0	1.000	0	0	0	0	0	0	0	0	0	0
8	1	0	5	1		20.075.000	0	11.503.301	65	8.571.698	35	8.571.698	35	0	8.571.698	35	0	0

Muhasebe Biriminin		Adı		Ödeme Emirleri												Ödenek Üstü Harcamalar	
Kodu		Kodu		Giderin Çeşidi		2025 Yılı İçinde Alınan Ödeme Emirleri		Yapılan Tenkistler		Kalan		2025 Yılı İçindeki Ödemeler		Mahsup Dönemi İçindeki Ödemeler		TOPLAM	
I	II	III	I	II	TL	Kr	TL	Kr	TL	Kr	TL	Kr	TL	Kr	TL	Kr	Yılı
					7.088.000	0	3.674.980	28	3.413.019	72	3.413.019	72	3.413.019	0	3.413.019	72	2025
					3.659.000	0	1.638.987	67	2.020.012	33	2.020.012	33	2.020.012	0	2.020.012	33	
					1.000	0	1.000	0	0	0	0	0	0	0	0	0	
					3.428.000	0	2.034.992	61	1.393.007	39	1.393.007	39	1.393.007	0	1.393.007	39	
					279.132.000	0	44.918.733	7	234.213.266	93	234.213.266	93	234.213.266	0	234.213.266	93	
					15.228.000	0	2.678.736	81	12.549.263	19	12.549.263	19	12.549.263	0	12.549.263	19	
					82.000	0	76.400	0	5.600	0	5.600	0	5.600	0	5.600	0	
					251.000	0	251.000	0	0	0	0	0	0	0	0	0	
					262.262.000	0	41.140.463	26	221.121.536	74	221.121.536	74	221.121.536	0	221.121.536	74	
					1.058.000	0	521.133	0	536.867	0	536.867	0	536.867	0	536.867	0	
					251.000	0	251.000	0	0	0	0	0	0	0	0	0	
					7.500.000	0	0	0	7.500.000	0	7.500.000	0	7.500.000	0	7.500.000	0	
					7.500.000	0	0	0	7.500.000	0	7.500.000	0	7.500.000	0	7.500.000	0	
					125.291.000	0	63.453.853	98	61.837.146	2	61.837.146	2	61.837.146	0	61.837.146	2	
					1.010.000	0	1.010.000	0	0	0	0	0	0	0	0	0	
					2.550.000	0	1.197.313	80	1.352.686	20	1.352.686	20	1.352.686	0	1.352.686	20	
					121.631.000	0	61.146.540	18	60.484.459	82	60.484.459	82	60.484.459	0	60.484.459	82	
					100.000	0	100.000	0	0	0	0	0	0	0	0	0	
					52.555.000	0	20.013.384	77	32.541.615	23	32.541.615	23	32.541.615	0	32.541.615	23	
					52.555.000	0	20.013.384	77	32.541.615	23	32.541.615	23	32.541.615	0	32.541.615	23	
					52.555.000	0	20.013.384	77	32.541.615	23	32.541.615	23	32.541.615	0	32.541.615	23	
					25.044.000	0	9.304.562	64	15.739.437	36	15.739.437	36	15.739.437	0	15.739.437	36	
					21.752.000	0	8.079.994	92	13.672.005	8	13.672.005	8	13.672.005	0	13.672.005	8	
					3.292.000	0	1.224.567	72	2.067.432	28	2.067.432	28	2.067.432	0	2.067.432	28	
					3.508.000	0	1.989.242	75	1.518.757	25	1.518.757	25	1.518.757	0	1.518.757	25	
					3.080.000	0	1.800.157	15	1.279.842	85	1.279.842	85	1.279.842	0	1.279.842	85	
					428.000	0	189.085	60	238.914	40	238.914	40	238.914	0	238.914	40	
					23.630.000	0	8.346.579	38	15.283.420	62	15.283.420	62	15.283.420	0	15.283.420	62	
					1.331.000	0	293.480	87	1.037.519	13	1.037.519	13	1.037.519	0	1.037.519	13	
					157.000	0	150.970	0	6.030	0	6.030	0	6.030	0	6.030	0	
					37.000	0	37.000	0	0	0	0	0	0	0	0	0	
					20.243.000	0	7.375.285	56	12.867.714	44	12.867.714	44	12.867.714	0	12.867.714	44	

Muhasebe Biriminin		Adı		Ödeme Emirleri												Ödenek Üstü Harcamalar										
		Kodu		2025 Yılı İçinde Alınan Ödeme Emirleri				Yapılan Tenkisler				Kalan				2025 Yılı İçindeki Ödemeler				Mahsup Dönemi İçindeki Ödemeler		TOPLAM				
FONKSİYONEL	FINANS	EKONOMİK	Giderin Çeşidi	TL	Kr	TL	Kr	TL	Kr	TL	Kr	TL	Kr	TL	Kr	TL	Kr	TL	Kr	TL	Kr	TL	Kr	TL	Kr	
8	2	0	5	3	7	MENKUL MAL, GAYRİMADDİ HAK ALIM	1.861.000	0	488.842	95	1.372.157	5	1.372.157	5	1.372.157	5	0	0	0	0	0	0	0	0	0	0
8	2	0	5	3	8	GAYRİMENKUL MAL BAKIM VE ONARI	1.000	0	1.000	0	0	0	0	0	0	0	0	0	0	0	0	0	0	0	0	0
8	2	0	5	6		SERMAYE GİDERLERİ	373.000	0	373.000	0	0	0	0	0	0	0	0	0	0	0	0	0	0	0	0	0
8	2	0	5	6	1	MAMUL MAL ALIMLARI	372.000	0	372.000	0	0	0	0	0	0	0	0	0	0	0	0	0	0	0	0	0
8	2	0	5	6	3	GAYRİ MADDİ HAK ALIMLARI	1.000	0	1.000	0	0	0	0	0	0	0	0	0	0	0	0	0	0	0	0	0
8	3					Yayın ve yayım hizmetleri	36.878.000	0	7.084.591	54	29.793.408	46	29.793.408	46	29.793.408	46	0	0	0	0	0	0	0	0	0	0
8	3	0	5			Yayın ve yayım hizmetleri	36.878.000	0	7.084.591	54	29.793.408	46	29.793.408	46	29.793.408	46	0	0	0	0	0	0	0	0	0	0
8	3	0	5	1		MAHALLİ İDARELER	36.878.000	0	7.084.591	54	29.793.408	46	29.793.408	46	29.793.408	46	0	0	0	0	0	0	0	0	0	0
8	3	0	5	1		PERSONEL GİDERLERİ	4.322.000	0	136.598	61	4.185.401	39	4.185.401	39	4.185.401	39	0	0	0	0	0	0	0	0	0	0
8	3	0	5	1	1	MEMURLAR	4.321.000	0	135.598	61	4.185.401	39	4.185.401	39	4.185.401	39	0	0	0	0	0	0	0	0	0	0
8	3	0	5	1	2	SÖZLEŞMELİ PERSONEL	1.000	0	1.000	0	0	0	0	0	0	0	0	0	0	0	0	0	0	0	0	0
8	3	0	5	1	3	İŞÇİLER	0	0	0	0	0	0	0	0	0	0	0	0	0	0	0	0	0	0	0	0
8	3	0	5	2		SOSYAL GÜVENLİK KURUMLARINA DE	550.000	0	219.663	33	330.336	67	330.336	67	330.336	67	0	0	0	0	0	0	0	0	0	0
8	3	0	5	2	1	MEMURLAR	549.000	0	218.663	33	330.336	67	330.336	67	330.336	67	0	0	0	0	0	0	0	0	0	0
8	3	0	5	2	2	SÖZLEŞMELİ PERSONEL	1.000	0	1.000	0	0	0	0	0	0	0	0	0	0	0	0	0	0	0	0	0
8	3	0	5	2	3	İŞÇİLER	0	0	0	0	0	0	0	0	0	0	0	0	0	0	0	0	0	0	0	0
8	3	0	5	3		MAL VE HİZMET ALIM GİDERLERİ	32.006.000	0	6.728.329	60	25.277.670	40	25.277.670	40	25.277.670	40	0	0	0	0	0	0	0	0	0	0
8	3	0	5	3	2	TÜKETİME YÖNELİK MAL VE MALZEM	14.812.000	0	5.911.595	20	8.900.404	80	8.900.404	80	8.900.404	80	0	0	0	0	0	0	0	0	0	0
8	3	0	5	3	3	YOLLUKLAR	36.000	0	17.290	0	18.710	0	18.710	0	18.710	0	0	0	0	0	0	0	0	0	0	0
8	3	0	5	3	4	GÖREV GİDERLERİ	6.000	0	6.000	0	0	0	0	0	0	0	0	0	0	0	0	0	0	0	0	0
8	3	0	5	3	5	HİZMET ALIMLARI	16.656.000	0	671.964	40	15.984.035	60	15.984.035	60	15.984.035	60	0	0	0	0	0	0	0	0	0	0
8	3	0	5	3	7	MENKUL MAL, GAYRİMADDİ HAK ALIM	496.000	0	121.480	0	374.520	0	374.520	0	374.520	0	0	0	0	0	0	0	0	0	0	0
10						SOSYAL GÜVENLİK VE SOSYAL YARD	179.056.000	0	77.407.498	43	101.648.501	57	101.648.501	57	101.648.501	57	0	0	0	0	0	0	0	0	0	0
10	1					Hastalık ve Malulük Yardımı Hi	51.123.000	0	31.875.700	36	19.247.299	64	19.247.299	64	19.247.299	64	0	0	0	0	0	0	0	0	0	0
10	1	2				Malulük yardım hizmetleri	51.123.000	0	31.875.700	36	19.247.299	64	19.247.299	64	19.247.299	64	0	0	0	0	0	0	0	0	0	0
10	1	2	5			MAHALLİ İDARELER	51.123.000	0	31.875.700	36	19.247.299	64	19.247.299	64	19.247.299	64	0	0	0	0	0	0	0	0	0	0
10	1	2	5	3		MAL VE HİZMET ALIM GİDERLERİ	1.000	0	1.000	0	0	0	0	0	0	0	0	0	0	0	0	0	0	0	0	0
10	1	2	5	3	7	MENKUL MAL, GAYRİMADDİ HAK ALIM	1.000	0	1.000	0	0	0	0	0	0	0	0	0	0	0	0	0	0	0	0	0
10	1	2	5	5		CARI TRANSFERLER	120.000	0	120.000	0	0	0	0	0	0	0	0	0	0	0	0	0	0	0	0	0
10	1	2	5	5	4	Hane Halkına Yapılan Transferi	120.000	0	120.000	0	0	0	0	0	0	0	0	0	0	0	0	0	0	0	0	0
10	1	2	5	6		SERMAYE GİDERLERİ	51.002.000	0	31.754.700	36	19.247.299	64	19.247.299	64	19.247.299	64	0	0	0	0	0	0	0	0	0	0
10	1	2	5	6	5	GAYRİMENKUL SERMAYE ÜRETİM GİD	51.002.000	0	31.754.700	36	19.247.299	64	19.247.299	64	19.247.299	64	0	0	0	0	0	0	0	0	0	0

Muhasebe Biriminin		Adı		Kodu		Odonpazarı Belediyesi		46.26.17		I		II		III		IV		Yılı	
FONKSİYONEL		FINANS		EKONOMİK		Giderin Çeşidi		ÖDEME EMİRLERİ		ÖDEMELER		Mahsup Dönemi İçindeki Ödemeler		TOPLAM		Odenek Üstü Harcamalar			
I	II	III	I	I	II	TL	Kr	TL	Kr	TL	Kr	TL	Kr	TL	Kr	TL	Kr		
10	7	0	5	1		99.884.000	0	29.740.660	70	70.143.339	30	70.143.339	30	70.143.339	30	0	0	0	0
						Sosyal Güvenliği Bulunmayanlar													
10	7	0	5	1		99.884.000	0	29.740.660	70	70.143.339	30	70.143.339	30	70.143.339	30	0	0	0	0
						Sosyal güvenliği bulunmayanlar													
10	7	0	5	1		99.884.000	0	29.740.660	70	70.143.339	30	70.143.339	30	70.143.339	30	0	0	0	0
						MAHALLI İDARELER													
10	7	0	5	1	1	15.269.000	0	6.602.938	36	8.666.061	64	8.666.061	64	8.666.061	64	0	0	0	0
						PERSONEL GİDERLERİ													
10	7	0	5	1	1	10.727.000	0	4.023.706	22	6.703.293	78	6.703.293	78	6.703.293	78	0	0	0	0
						MEMURLAR													
10	7	0	5	1	3	4.542.000	0	2.579.232	14	1.962.767	86	1.962.767	86	1.962.767	86	0	0	0	0
						İŞÇİLER													
10	7	0	5	2		1.930.000	0	1.246.618	91	683.381	9	683.381	9	683.381	9	0	0	0	0
						SOSYAL GÜVENLİK KURUMLARINA DE													
10	7	0	5	2	1	1.502.000	0	833.758	39	668.241	61	668.241	61	668.241	61	0	0	0	0
						MEMURLAR													
10	7	0	5	2	3	428.000	0	412.860	52	15.139	48	15.139	48	15.139	48	0	0	0	0
						İŞÇİLER													
10	7	0	5	3		24.985.000	0	8.068.584	13	16.916.415	87	16.916.415	87	16.916.415	87	0	0	0	0
						MAL VE HİZMET ALIM GİDERLERİ													
10	7	0	5	3	2	5.100.000	0	3.225.972	38	1.874.027	62	1.874.027	62	1.874.027	62	0	0	0	0
						TÜKETİME YÖNELİK MAL VE MALZEM													
10	7	0	5	3	3	60.000	0	60.000	0	0	0	0	0	0	0	0	0	0	0
						YOLLUKLAR													
10	7	0	5	3	4	20.000	0	20.000	0	0	0	0	0	0	0	0	0	0	0
						GÖREV GİDERLERİ													
10	7	0	5	3	5	17.450.000	0	3.451.551	71	13.998.448	29	13.998.448	29	13.998.448	29	0	0	0	0
						HİZMET ALIMLARI													
10	7	0	5	3	7	2.255.000	0	1.211.060	4	1.043.939	96	1.043.939	96	1.043.939	96	0	0	0	0
						MENKUL MAL, GAYRİMADDİ HAK ALIM													
10	7	0	5	3	8	100.000	0	100.000	0	0	0	0	0	0	0	0	0	0	0
						GAYRİMENKUL MAL BAKIM VE ONARI													
10	7	0	5	5		57.700.000	0	13.822.519	30	43.877.480	70	43.877.480	70	43.877.480	70	0	0	0	0
						CARI TRANSFERLER													
10	7	0	5	4		57.700.000	0	13.822.519	30	43.877.480	70	43.877.480	70	43.877.480	70	0	0	0	0
						Hane Halkına Yapılan Transferi													
10	9	9	9	2		28.049.000	0	15.791.137	37	12.257.862	63	12.257.862	63	12.257.862	63	0	0	0	0
						Sınıflandırmaya Girmeyen Sosya													
10	9	9	9	2		28.049.000	0	15.791.137	37	12.257.862	63	12.257.862	63	12.257.862	63	0	0	0	0
						Sınıflandırmaya girmeyen sosya													
10	9	9	9	5		28.049.000	0	15.791.137	37	12.257.862	63	12.257.862	63	12.257.862	63	0	0	0	0
						MAHALLI İDARELER													
10	9	9	9	1		8.441.000	0	3.869.053	32	4.571.946	68	4.571.946	68	4.571.946	68	0	0	0	0
						PERSONEL GİDERLERİ													
10	9	9	9	1	1	5.377.000	0	805.053	32	4.571.946	68	4.571.946	68	4.571.946	68	0	0	0	0
						MEMURLAR													
10	9	9	9	1	2	1.000	0	1.000	0	0	0	0	0	0	0	0	0	0	0
						SÖZLEŞMELİ PERSONEL													
10	9	9	9	1	3	3.063.000	0	3.063.000	0	0	0	0	0	0	0	0	0	0	0
						İŞÇİLER													
10	9	9	9	2		1.396.000	0	1.001.457	3	394.542	97	394.542	97	394.542	97	0	0	0	0
						SOSYAL GÜVENLİK KURUMLARINA DE													
10	9	9	9	2	1	752.000	0	357.457	3	394.542	97	394.542	97	394.542	97	0	0	0	0
						MEMURLAR													
10	9	9	9	2	2	1.000	0	1.000	0	0	0	0	0	0	0	0	0	0	0
						SÖZLEŞMELİ PERSONEL													
10	9	9	9	2	3	643.000	0	643.000	0	0	0	0	0	0	0	0	0	0	0
						İŞÇİLER													
10	9	9	9	3		16.688.000	0	9.396.627	2	7.291.372	98	7.291.372	98	7.291.372	98	0	0	0	0
						MAL VE HİZMET ALIM GİDERLERİ													
10	9	9	9	3	2	14.957.000	0	8.816.291	93	6.140.708	7	6.140.708	7	6.140.708	7	0	0	0	0
						TÜKETİME YÖNELİK MAL VE MALZEM													
10	9	9	9	3	3	4.000	0	4.000	0	0	0	0	0	0	0	0	0	0	0
						YOLLUKLAR													

WR

Muhasebe Biriminin		Adı		Ödunpazarı Belediyesi												Yılı					
		Kodu		I			II			III			IV			2025					
FONKSIYONEL		FINANS		EKONOMİK		ÖDEMELER												Ödenek Üstü Harcamalar			
I		II		III		2025 Yılı İçinde Alınan Ödeme Emirleri		Yapılan Tenkisler		Kalan		2025 Yılı İçindeki Ödemeler		Mahsup Dönemi İçindeki Ödemeler		TOPLAM					
I		II		III		TL		Kr		TL		Kr		TL		Kr		TL		Kr	
10	9	9	5	3	4	3.000	0	3.000	0	0	0	0	0	0	0	0	0	0	0	0	0
10	9	9	5	3	5	477.000	0	30.258	80	446.741	20	446.741	20	0	0	446.741	20	0	0	0	0
10	9	9	5	3	7	1.243.000	0	539.076	29	703.923	71	703.923	71	0	0	703.923	71	0	0	0	0
10	9	9	5	3	8	4.000	0	4.000	0	0	0	0	0	0	0	0	0	0	0	0	0
10	9	9	5	5	5	1.400.000	0	1.400.000	0	0	0	0	0	0	0	0	0	0	0	0	0
10	9	9	5	5	4	1.400.000	0	1.400.000	0	0	0	0	0	0	0	0	0	0	0	0	0
10	9	9	5	6	6	124.000	0	124.000	0	0	0	0	0	0	0	0	0	0	0	0	0
10	9	9	5	6	1	122.000	0	122.000	0	0	0	0	0	0	0	0	0	0	0	0	0
10	9	9	5	6	6	1.000	0	1.000	0	0	0	0	0	0	0	0	0	0	0	0	0
10	9	9	5	6	7	1.000	0	1.000	0	0	0	0	0	0	0	0	0	0	0	0	0
GENEL TOPLAM						4.699.896.836	47	1.863.667.730	42	2.836.229.106	5	2.836.229.106	5	0	0	2.836.229.106	5	0	0	0	0



MURAY SARICA
Mali Hizmetler Md.



T.C.

ODUNPAZARI BELEDİYE BAŞKANLIĞI

**2025 MALİ YILI BÜTÇE KESİN HESABI VE TAŞINIR
KESİN HESABI**

**İŞLETME VE İŞTİRAKLER
MÜDÜRLÜĞÜ**

&

**ODUNPAZARI İNŞ.SAĞ.TUR. VE
TANITIM HİZM.SAN.TİC.A.Ş.**

&

**ODUNPAZARI DANIŞMANLIK
EĞT.SAĞ.HİZ.SAN. VE SAN.TİC.A.Ş.**

MALİ BİLGİLERİ

İŞLETME AYRINTILI BİLANÇO

ODUNPAZARI BELEDİYESİ İKTİSADİ VE SOSYAL TESİSLER

Tarih: 13/04/2026

Dönem: 2025

AKTİF (VARLIKLAR)

Önceki Dönem	Cari Dönem	PASİF (KAYNAKLAR)	Önceki Dönem	Cari Dönem
	5.244.371,78	I- KISA VADELİ YABANCI KAYNAKLAR		57.845.389,90
	4.139.653,38	B-TİCARİ BORÇLAR		55.346.909,71
	79.077,56	1-SATICILAR		55.346.909,71
	4.060.575,82	C-DİĞER BORÇLAR		523.200,00
		1-ORTAKLARA BORÇLAR		
	758.782,91	5-DİĞER ÇEŞİTLİ BORÇLAR		523.200,00
	758.782,91	D-ALINAN AVANSLAR		1.824.598,73
	121.511,60	1-ALINAN SİPARİŞ AVANSLARI		1.824.598,73
	121.511,60	F-ÖDENECEK VERGİ VE DİĞER YÜKÜMLÜLÜKLER		150.681,46
	149.408,84	1-ÖDENECEK VERGİ VE FONLAR		150.681,46
	149.408,84	I-DİĞER KISA VADELİ YABANCI KAYNAKLAR		
	75.015,05	1-HESAPLANAN KDV		
		2-DİĞER KDV		
		III- ÖZ KAYNAKLAR		48.983.649,89
	75.015,05	E-GEÇMİŞ YILLAR ZARARLARI (-)		22.277.128,19
	3.617.368,23	1-GEÇMİŞ YILLAR ZARARLARI		22.277.128,19
	14.743,63	F-DÖNEM NET KARI (ZARARI)		26.706.521,70
	14.743,63	2-DÖNEM NET ZARARI (-)		26.706.521,70
	3.245.432,57			
	172.273,57			
	6.107.025,46			
	3.033.866,46			
	357.192,03			
	63.759,02			
	468,40			
	295.961,73			
	3.072,00			
	6.069,12			
	8.861.740,01	PASİF TOPLAM		8.861.740,01

Muhasebe Yetkilisi
NURAY SAHİHA

ODUNPAZARI BELEDİYESİ İKTİSADİ VE SOSYAL TESİSLER

01/01/2025-31/12/2025 AYRINTILI GELİR TABLOSU RAPORU

GELİR TABLOSU	ÖNCEKİ DÖNEM	CARI DÖNEM
A- BRÜT SATIŞLAR	0,00	41.642.956,41
1-YURTİÇİ SATIŞLAR	0,00	41.642.956,41
C- NET SATIŞLAR	0,00	41.642.956,41
D- SATIŞLARIN MALİYETİ (-)	0,00	64.233.337,80
1-SATILAN HİZMET MALİYETİ (-)	0,00	64.233.337,80
BRÜT SATIŞ KARI VEYA ZARARI (-)	0,00	-22.590.381,39
E- FAALİYET GİDERLERİ (-)	0,00	4.554.453,07
1-GENEL YÖNETİM GİDERLERİ (-)	0,00	4.554.453,07
FAALİYET KARI VEYA ZARARI (-)	0,00	-27.144.834,46
F- DİĞER FAALİYETLERDEN OLAĞAN GELİR VE KARLAR	0,00	444.557,13
1-FAİZ GELİRLERİ	0,00	444.557,13
OLAĞAN KAR VEYA ZARAR (-)	0,00	-26.700.277,33
I- OLAĞANDIŞI GELİR VE KARLAR	0,00	100.000,00
1-DİĞER OLAĞANDIŞI GELİR VE KARLAR	0,00	100.000,00
J- OLAĞANDIŞI GİDER VE ZARARLAR (-)	0,00	106.244,37
1-DİĞER OLAĞANDIŞI GİDER VE ZARARLAR (-)	0,00	106.244,37
DÖNEM KARI VEYA ZARARI (-)	0,00	-26.706.521,70
K- DÖNEM KARI VERGİ VE DİĞER YASAL YÜKÜMLÜLÜK KARŞILIKLARI (-)	0,00	0,00
DÖNEM NET KARI VEYA ZARARI (-)	0,00	-26.706.521,70


Nuray SARICA
Muhasebe Yetkilisi

İŞLETME AYRINTILI BİLANÇO

ODUNPAZARI İNŞ.SAĞLIK TURİZM VE TANITIM HİZM.SAN.İT.C. A.Ş.

Tarih: 10/04/2026
Dönem: 2025

AKTİF (VARLIKLAR)	PASİF (KAYNAKLAR)		
	Önceki Dönem	Cari Dönem	
I- DÖNEM VARLIKLARI	233.892.523,23	I- KISA VADELİ YABANCI KAYNAKLAR	321.037.862,82
A-HAZİR DEĞERLER	6.272.254,97	A-MALİ BORÇLAR	90.559,20
1-KASA	1.374,86	1-BANKA KREDİLERİ	90.559,20
2-ALINAN ÇEKLER		B-TİCARİ BORÇLAR	1.633.391,45
3-BANKALAR	6.270.880,11	1-SATICILAR	1.483.460,83
5-DİĞER HAZİR DEĞERLER		4-ALINAN DEPOZİTO VE TEMİNATLAR	149.930,62
C-TİCARİ ALACAKLAR	148.357.061,41	C-DİĞER BORÇLAR	72.119.073,53
1-ALICILAR	146.847.345,68	4-PERSONEL BORÇLARI	
2-ALACAK SENETLERİ		D-ALINAN AVANSLAR	
5-VERİLEN DEPOZİTO VE TEMİNATLAR	1.503.808,97	1-ALINAN SİPARİŞ AVANSLARI	
7-ŞÜPHELİ TİCARİ ALACAKLAR	25.849,08	F-ÖDENECEK VERGİ VE DİĞER YÜKÜMLÜLÜKLER	245.305.387,63
8-ŞÜPHELİ TİCARİ ALACAKLAR KARŞILIĞI (-)	19.942,32	1-ÖDENECEK VERGİ VE FONLAR	16.040.342,32
D-DİĞER ALACAKLAR	994.672,60	2-ÖDENECEK SOSYAL GÜVENLİK KESİNTİLERİ	34.663.383,00
1-ORTAKLARDAN ALACAKLAR		3-VADESİ GEÇMİŞ ERTELENMİŞ VEYA TAKSİTLENDİRİLMİŞ VERGİ VE DİĞER YÜKÜMLÜLÜKLER	163.562.032,71
5-DİĞER ÇEŞİTLİ ALACAKLAR	994.672,60	4-ÖDENECEK DİĞER YÜKÜMLÜLÜKLER	31.039.629,60
E-STOKLAR	77.805.723,50	G-BORÇ VE GİDER KARŞILIKLARI	783.403,07
1-İLK MADDE VE MALZEME	3.532.334,48	1-DÖNEM KARI VERGİ VE DİĞER YASAL YÜKÜMLÜLÜK KARŞILIKLARI	1.287.282,74
2-YARI İMAMULLER - ÜRETİM		2-DÖNEM KARININ PEŞİN ÖDENEN VERGİ VE DİĞER YÜKÜMLÜLÜKLERİ (-)	503.879,67
3-MAMÜLLER		H-GELECEK AYLARA AİT GELİRLER	1.106.047,94
7-VERİLEN SİPARİŞ AVANSLARI	74.273.389,02	1-GELECEK AYLARA AİT GELİRLER	1.106.047,94
G-GELECEK AYLARA AİT GİDERLER VE GELİR TAHAKKUKLARI		I-DİĞER KISA VADELİ YABANCI KAYNAKLAR	
2-GELİR TAHAKKUKLARI		1-HESAPLANAN KDV	
H-DİĞER DÖNEM VARLIKLARI	462.810,75	2-DİĞER KDV	
1-DEVREDEN KATMA DEĞER VERGİSİ		III- ÖZ KAYNAKLAR	2.401.043,93
2-İNDİRİLECEK KATMA DEĞER VERGİSİ		A-ÖDENMİŞ SERMAYE	146.710.315,55
4-PEŞİN ÖDENEN VERGİLER VE FONLAR		1-SERMAYE	140.000.000,00
6-PERSONEL AVANSLARI	462.810,75	3-SERMAYE DÜZELTMESİ OLUMLU FARKLARI	6.710.315,55
II- DURAN VARLIKLAR	89.546.383,52	E-GEÇMİŞ YILLAR ZARARLARI (-)	75.308.934,40
A-TİCARİ ALACAKLAR	155.651,23	1-GEÇMİŞ YILLAR ZARARLARI	69.000.337,22
1-ALICILAR	155.651,23	F-DÖNEM NET KARI (ZARARI)	69.000.337,22
5-VERİLEN DEPOZİTO VE TEMİNATLAR	2.008.734,84	2-DÖNEM NET ZARARI (-)	
C-MALİ DURAN VARLIKLAR	2.008.734,84		
6-BAGLI ORTAKLIKLAR	86.650.496,92		
D-MADDİ DURAN VARLIKLAR	23.574.064,05		
1-ARAZİ VE ARSALAR	425.756,29		
4-TESİS, MAKİNE VE CİHAZLAR	110.055.176,70		
5-TAŞITLAR	8.571.720,43		
6-DEMİRBAŞLAR	55.976.220,55		
8-BİRİKİMİŞ AMORTİSMANLAR (-)	731.500,53		
E-MADDİ OLMAYAN DURAN VARLIKLAR	772.418,09		
5-ÖZEL MALİYETLER	69.772,33		
6-DİĞER MADDİ OLMAYAN DURAN VARLIKLAR	110.689,89		
7-BİRİKİMİŞ AMORTİSMANLAR (-)			
AKTİF TOPLAM	323.438.906,75	PASİF TOPLAM	323.438.906,75



ODUNPAZARI İNŞ.SAĞLIK TURİZM VE TANITIM HİZM.SAN.TİC. A.Ş.

01/01/2025-31/12/2025 AYRINTILI GELİR TABLOSU RAPORU

GELİR TABLOSU	ÖNCEKİ DÖNEM	CARI DÖNEM
A- BRÜT SATIŞLAR	0,00	1.352.083.717,96
1-YURTİÇİ SATIŞLAR	0,00	1.022.675.960,83
2-DİĞER GELİRLER	0,00	329.407.757,13
B- SATIŞ İNDİRİMLERİ (-)	0,00	3.098.369,00
1-SATIŞTAN İADELER (-)	0,00	3.098.369,00
C- NET SATIŞLAR	0,00	1.348.985.348,96
D- SATIŞLARIN MALİYETİ (-)	0,00	1.304.565.720,94
1-SATILAN MAMÜLLER MALİYETİ (-)	0,00	44.969.755,63
2-SATILAN HİZMET MALİYETİ (-)	0,00	1.259.595.965,31
BRÜT SATIŞ KARI VEYA ZARARI	0,00	44.419.628,02
E- FAALİYET GİDERLERİ (-)	0,00	51.930.331,22
1-GENEL YÖNETİM GİDERLERİ (-)	0,00	51.930.331,22
FAALİYET KARI VEYA ZARARI (-)	0,00	-7.510.703,20
F- DİĞER FAALİYETLERDEN OLAĞAN GELİR VE KARLAR	0,00	3.923.134,10
1-FAİZ GELİRLERİ	0,00	3.204.528,92
2-DİĞER OLAĞAN GELİR VE KARLAR	0,00	718.605,18
H- FİNANSMAN GİDERLERİ (-)	0,00	63.812,96
1-KISA VADELİ BORÇLANMA GİDERLERİ (-)	0,00	63.812,96
OLAĞAN KAR VEYA ZARAR (-)	0,00	-3.651.382,06
I- OLAĞANDIŞI GELİR VE KARLAR	0,00	8.800.513,04
1-DİĞER OLAĞANDIŞI GELİR VE KARLAR	0,00	8.800.513,04
J- OLAĞANDIŞI GİDER VE ZARARLAR (-)	0,00	72.862.185,46
1-DİĞER OLAĞANDIŞI GİDER VE ZARARLAR (-)	0,00	72.862.185,46
DÖNEM KARI VEYA ZARARI (-)	0,00	-67.713.054,48
K- DÖNEM KARI VERGİ VE DİĞER YASAL YÜKÜMLÜLÜK KARŞILIKLARI (-)	0,00	1.287.282,74
DÖNEM NET KARI VEYA ZARARI (-)	0,00	-69.000.337,22



İŞLETME AYRINTILI BİLANÇO

ODUNPAZARI DANIŞMANLIK EĞİTİM SAĞLIK HİZ. SAN VE TİC. A.Ş.

Tarih: 10/04/2026
Dönem: 2025

AKTİF (VARLIKLAR)	Önceki Dönem	Cari Dönem	PASİF (KAYNAKLAR)	Önceki Dönem	Cari Dönem
I- DÖNEN VARLIKLAR		599.594,93	I- KISA VADELİ YABANCI KAYNAKLAR		3.679.948,42
A-HAZIR DEĞERLER		3.278,54	B-TİCARİ BORÇLAR		456.231,62
1-KASA		436,27	1-SATICILAR		456.231,62
3-BANKALAR		2.842,27	C-DİĞER BORÇLAR		3.208.796,55
C-TİCARİ ALACAKLAR		547.915,92	1-ORTAKLARA BORÇLAR		3.208.796,55
1-ALICILAR		415.624,01	4-PERSONELE BORÇLAR		
5-VERİLEN DEPOZİTO VE TEMİNATLAR		132.291,91	D-ALINAN AVANSLAR		
D-DİĞER ALACAKLAR		33.269,16	1-ALINAN SİPARİŞ AVANSLARI		
5-DİĞER ÇEŞİTLİ ALACAKLAR		33.269,16	F-ÖDENECEK VERGİ VE DİĞER YÜKÜMLÜLÜKLER		14.920,25
E-STOKLAR			1-ÖDENECEK VERGİ VE FONLAR		14.920,25
2-YARI MAMULLER - ÜRETİM			2-ÖDENECEK SOSYAL GÜVENLİK KESİNTİLERİ		
4-TİCARİ MALLAR			4-ÖDENECEK DİĞER YÜKÜMLÜLÜKLER		
H-DİĞER DÖNEN VARLIKLAR		15.131,31	I-DİĞER KISA VADELİ YABANCI KAYNAKLAR		
1-DEVREDEN KATMA DEĞER VERGİSİ		4.498,91	1-HESAPLANAN KDV		
2-İNDİRİLECEK KATMA DEĞER VERGİSİ			III- ÖZ KAYNAKLAR		3.073.116,84
4-PEŞİN ÖDENEYEN VERGİLER VE FONLAR		10.632,40	A-ÖDENMİŞ SERMAYE		2.008.568,52
II- DURAN VARLIKLAR		7.236,65	1-SERMAYE		240.000,00
D-MADDİ DURAN VARLIKLAR		4.845,01	3-SERMAYE DÜZELTMESİ OLUMLU FARKLARI		1.768.568,52
6-DEMİRBAŞLAR		24.227,72	E-GEÇMİŞ YILLAR ZARARLARI (-)		3.566.828,09
8-BİRİKİMİŞ AMORTİSMANLAR (-)		19.382,71	1-GEÇMİŞ YILLAR ZARARLARI		3.566.828,09
E-MADDİ OLMAYAN DURAN VARLIKLAR		2.391,64	F-DÖNEM NET KARI (ZARARI)		1.514.857,27
6-DİĞER MADDİ OLMAYAN DURAN VARLIKLAR		2.391,64	2-DÖNEM NET ZARARI (-)		1.514.857,27
AKTİF TOPLAM		606.831,58	PASİF TOPLAM		606.831,58



ODUNPAZARI DANIŞMANLIK EĞİTİM SAĞLIK HİZ. SAN VE TİC. A.Ş.

01/01/2025-31/12/2025 AYRINTILI GELİR TABLOSU RAPORU

GELİR TABLOSU	ÖNCEKİ DÖNEM	CARI DÖNEM
A- BRÜT SATIŞLAR	0,00	2.176.816,00
1-YURTİÇİ SATIŞLAR	0,00	2.176.816,00
B- SATIŞ İNDİRİMLERİ (-)	0,00	86.940,00
1-SATIŞTAN İADELER (-)	0,00	86.940,00
C- NET SATIŞLAR	0,00	2.089.876,00
D- SATIŞLARIN MALİYETİ (-)	0,00	1.636.922,50
1-SATILAN TİCARİ MALLAR MALİYETİ (-)	0,00	1.473.400,00
2-SATILAN HİZMET MALİYETİ (-)	0,00	163.522,50
BRÜT SATIŞ KARI VEYA ZARARI	0,00	452.953,50
E- FAALİYET GİDERLERİ (-)	0,00	2.044.837,93
1-GENEL YÖNETİM GİDERLERİ (-)	0,00	2.044.837,93
FAALİYET KARI VEYA ZARARI (-)	0,00	-1.591.884,43
F- DİĞER FAALİYETLERDEN OLAĞAN GELİR VE KARLAR	0,00	87.066,86
1-FAİZ GELİRLERİ	0,00	86.366,96
2-DİĞER OLAĞAN GELİR VE KARLAR	0,00	699,90
H- FİNANSMAN GİDERLERİ (-)	0,00	3.478,65
1-KISA VADELİ BORÇLANMA GİDERLERİ (-)	0,00	3.478,65
OLAĞAN KAR VEYA ZARAR (-)	0,00	-1.508.296,22
I- OLAĞANDIŞI GELİR VE KARLAR	0,00	0,31
1-DİĞER OLAĞANDIŞI GELİR VE KARLAR	0,00	0,31
J- OLAĞANDIŞI GİDER VE ZARARLAR (-)	0,00	6.561,36
1-DİĞER OLAĞANDIŞI GİDER VE ZARARLAR (-)	0,00	6.561,36
DÖNEM KARI VEYA ZARARI (-)	0,00	-1.514.857,27
K- DÖNEM KARI VERGİ VE DİĞER YASAL YÜKÜMLÜLÜK KARŞILIKLARI (-)	0,00	0,00
DÖNEM NET KARI VEYA ZARARI (-)	0,00	-1.514.857,27





T.C.

ODUNPAZARI BELEDİYE BAŞKANLIĞI

**2025 MALİ YILI BÜTÇE KESİN HESABI VE TAŞINIR
KESİN HESABI**

TAŞINIR KESİN HESABI

TAŞINIR KESİN HESAP İÇMAL CETVELİ

İDARENİN ADI	ODUNPAZARI BELEDİYESİ	KODU: 46.26.17	TAŞINIR HESAP KODU	150	YILI	2025
TAŞINIR İ.DÜZEY DETAY KODU	TAŞINIR İ.DÜZEY DETAY ADI	GEÇEN YILDAN DEVREDEN TUTAR	YIL İÇİNDE GİREN TUTAR	TOPLAM TUTAR	YIL İÇİNDE ÇIKAN TUTAR	GELECEK YILA DEVREDEN TUTAR
150.01	Kırtasiye Malzemeleri	2.401.915,21	10.847.526,04	13.249.441,25	6.925.448,03	6.323.993,22
150.02	Beslenme, Gıda Amaçlı ve Mutfakta Kullanılan	963.854,72	3.311.607,30	4.275.462,02	3.559.092,02	716.370,00
150.03	Tıbbi ve Laboratuvar Sarf Malzemeleri	3.378.814,02	6.845.997,67	10.224.811,69	6.170.420,42	4.054.391,27
150.04	Yakıtlar, Yakıt Katkıları ve Katkı Yağlar	3.082.035,87	77.095.471,61	80.177.507,48	78.429.023,01	1.748.484,47
150.05	Temizleme Ekipmanları	3.021.773,50	12.639.300,56	15.661.074,06	12.981.367,80	2.679.706,26
150.06	Giyecek, Mefruşat ve Tuhafiye Malzemeleri	2.295.350,21	10.367.562,66	12.662.912,87	7.211.286,95	5.451.625,92
150.07	Yiyecek	5.812.603,06	42.649.973,22	48.462.576,28	46.979.325,48	1.483.250,80
150.08	İçecek	1.023.502,41	6.982.974,93	8.006.477,34	7.559.491,20	446.986,14
150.09	Canlı Hayvanlar	87.339,64	121.839,64	209.179,28	166.997,48	42.181,80
150.10	Zirai Maddeler	4.502.088,52	11.902.424,80	16.404.513,32	7.646.538,36	8.757.974,96
150.11	Yem	1.164.720,00	3.743.430,00	4.908.150,00	4.184.550,00	723.600,00
150.12	Bakım Onarım ve Üretim Malzemeleri	29.297.254,30	76.537.033,68	105.834.287,98	80.126.933,39	25.707.354,59
150.13	Yedek Parçalar	12.755.960,24	61.931.799,70	74.687.759,94	57.426.475,37	17.261.284,57
150.14	Nakil Vasıtaları Lastikleri	1.093.352,92	2.857.793,95	3.951.146,87	3.480.837,62	470.309,25
150.16	Spor Malzemeleri Grubu	0	538.496,60	538.496,60	533.696,60	4.800,00
150.17	Basınçlı Ekipmanlar	41.560,58	269.006,36	310.566,94	226.770,36	83.796,58
150.99	Diğer Tüketim Amaçlı Malzemeler	4.234.983,98	20.449.355,17	24.684.339,15	17.985.456,10	6.698.883,05
TOPLAM		75.157.109,18	349.091.593,89	424.248.703,07	341.593.710,19	82.654.992,88

Taşınır Konsolide Görevlisi

Adı Soyadı: Koray KOÇ

İmza-Mühür:

Tarih: 01/01/2025--31/12/2025



T.M.Y. Örnek No:17

TAŞINIR KESİN HESAP CETVELİ

İDARENİN	ADİ	ODUNPAZARI BELEDİYESİ				KODU	46.26.17	TAŞINIR İ.DÜZEY DETAY KODU		150	YILI	2025				
		GEÇEN YILDAN DEVREDEDEN		YIL İÇİNDE GİREN				TOPLAM					YIL İÇİNDE ÇIKAN		GELECEK YILA DEVREDEDEN	
		MİKTAR	TUTAR	MİKTAR	TUTAR			MİKTAR	TUTAR				MİKTAR	TUTAR	MİKTAR	TUTAR
150.01.01	Yazı Araçları	439	2.467,20	23472	504.360,60	23911	506.827,80	23224	485.678,00	1587	21.149,80					
150.01.01	Yazı Araçları	0	0	500	69.480,00	500	69.480,00	457	57.624,00	43	11.856,00					
150.01.02	Yazım, Çizim ve Ölçüm Araç ve Malzemeleri	42	3.375,92	1056	145.490,02	1098	148.865,94	940	105.344,74	158	43.521,20					
150.01.03	Kağıt Ürünler	4507	699.814,37	261509	5.131.693,77	266016	5.831.508,14	140651	1.827.642,84	125365	4.003.865,30					
150.01.03	Kağıt Ürünler	0	0	1375	33.000,00	1375	33.000,00	1375	33.000,00	0	0					
150.01.03	Kağıt Ürünler	110	16.251,00	17230	2.321.021,00	17340	2.337.272,00	15695	2.108.415,00	1645	228.857,00					
150.01.04	Yazıcı, Faksimile Cihazı ve Fotokopi Malzemeleri	1112	1.432.143,60	24081	863.232,58	25193	2.295.376,18	21328	1.084.262,96	3865	1.211.113,22					
150.01.04	Yazıcı, Faksimile Cihazı ve Fotokopi Malzemeleri	0	0	20	6.000,00	20	6.000,00	15	4.500,00	5	1.500,00					
150.01.05	Kağıt Tutturucular, Tutkallar ve Bantlar	888	20.249,14	1765	68.770,42	2653	89.019,56	1690	46.980,70	963	42.038,86					
150.01.05	Kağıt Tutturucular, Tutkallar ve Bantlar	0	0	21	10.707,10	21	10.707,10	19	9.666,40	2	1.040,70					
150.01.05	Kağıt Tutturucular, Tutkallar ve Bantlar	53	1.844,40	3040	29.958,00	3093	31.802,40	2868	29.624,40	225	2.178,00					
150.01.05	Kağıt Tutturucular, Tutkallar ve Bantlar	0	0	20	13.000,00	20	13.000,00	0	0	20	13.000,00					
150.01.06	Yazı Düzelticiler	12	273,6	2820	40.759,00	2832	41.032,60	2620	37.992,30	212	3.040,30					
150.01.07	Küçük Kırtasiye Gereç ve Malzemeleri	5230	56.229,41	22583	1.308.080,09	27813	1.364.309,50	14070	828.484,29	13743	535.825,21					
150.01.07	Küçük Kırtasiye Gereç ve Malzemeleri	0	0	3	2.220,00	3	2.220,00	3	2.220,00	0	0					
150.01.07	Küçük Kırtasiye Gereç ve Malzemeleri	0	0	2	156	2	156	2	156	0	0					
150.01.07	Küçük Kırtasiye Gereç ve Malzemeleri	30	8.568,00	90	35.160,00	120	43.728,00	107	40.800,00	13	2.928,00					
150.01.07	Küçük Kırtasiye Gereç ve Malzemeleri	0	0	10	1.440,00	10	1.440,00	0	0	10	1.440,00					
150.01.07	Küçük Kırtasiye Gereç ve Malzemeleri	1	20,06	1	20,06	2	40,12	2	40,12	0	0					
150.01.08	Bilişim Malzemeleri	1016	160.678,51	39	245.087,40	1055	405.765,91	1036	220.136,28	19	185.629,63					
150.01.08	Bilişim Malzemeleri	0	0	49	17.890,00	49	17.890,00	12	2.880,00	37	15.010,00					
150.02.01	Tek Kullanımlık Mutfak Eşyaları	1321741	852.997,60	1864382	1.928.416,06	3186123	2.781.413,66	2426107	2.158.385,66	760016	623.028,00					
150.02.01	Tek Kullanımlık Mutfak Eşyaları	12	1.238,40	300	20.970,00	312	22.208,40	312	22.208,40	0	0					
150.02.01	Tek Kullanımlık Mutfak Eşyaları	0	0	245	261.600,00	245	261.600,00	245	261.600,00	0	0					
150.02.01	Tek Kullanımlık Mutfak Eşyaları	64	43.020,00	256	286.674,60	320	329.694,60	312	306.654,60	8	23.040,00					
150.02.01	Tek Kullanımlık Mutfak Eşyaları	50	1.920,00	2343	144.276,00	2393	146.196,00	2363	145.044,00	30	1.152,00					
150.02.02	Servis ve Saklama Kapları	5004	5.796,00	19533	94.144,00	24537	99.940,00	24533	93.780,00	4	6.160,00					
150.02.03	Sofra Takımı ve Çatal Bıçak Takımı	550	22.609,92	579	37.678,80	1129	60.288,72	713	36.898,72	416	23.390,00					
150.02.03	Sofra Takımı ve Çatal Bıçak Takımı	0	0	200	6.000,00	200	6.000,00	200	6.000,00	0	0					
150.02.03	Sofra Takımı ve Çatal Bıçak Takımı	3	306	0	0	3	306	0	0	3	306					
150.02.04	İçecek Servis Takımları	25	7.284,00	2629	432.850,32	2654	440.134,32	2626	433.140,32	28	6.994,00					
150.02.04	İçecek Servis Takımları	0	0	2	1.680,00	2	1.680,00	2	1.680,00	0	0					
150.02.05	Mutfak Araç ve Gereçleri	89	28.682,80	259	97.317,52	348	126.000,32	299	93.700,32	49	32.300,00					
150.03.01	ilaçlar ve Farmakolojik Ürünler	15581	1.259.599,25	25887	2.960.220,78	41468	4.219.820,03	29551	2.592.027,21	11917	1.627.792,82					
150.03.01	ilaçlar ve Farmakolojik Ürünler	101	470.616,00	101	470.616,00	202	941.232,00	122	565.872,00	80	375.360,00					

TAŞINIR II. DÜZEY DETAY KODU	TAŞINIR II. DÜZEY DETAY ADI	ÖLÇÜ BİRİMİ	GEÇEN YILDAN DEVREDEN		YIL İÇİNDE GİREN		TOPLAM		YIL İÇİNDE ÇIKAN		GELECEK YILA DEVREDEN	
			MIKTAR	TUTAR	MIKTAR	TUTAR	MIKTAR	TUTAR	MIKTAR	TUTAR	MIKTAR	TUTAR
150.03.01	İlaçlar ve Farmakolojik Ürünler	PAKET	0	0	1700	19.085,00	1700	19.085,00	0	0	1700	19.085,00
150.03.02	Biyokimyasallar ve Gaz Maddeleri İçeren Kimy	ADET	680	5.935,75	98	90.405,60	778	96.341,35	773	95.495,35	5	846
150.03.02	Biyokimyasallar ve Gaz Maddeleri İçeren Kimy	KG	150	17.100,00	1735	480.702,60	1885	497.802,60	1185	445.689,00	700	52.113,60
150.03.02	Biyokimyasallar ve Gaz Maddeleri İçeren Kimy	LİTRE	3754	776.664,68	4150	305.643,00	7904	1.082.307,68	4476	540.853,17	3428	541.454,51
150.03.02	Biyokimyasallar ve Gaz Maddeleri İçeren Kimy	TON	60	70.800,00	195,1	350.009,40	255,1	420.809,40	20	23.600,00	235,1	397.209,40
150.03.03	Medikal Malzemeler	ADET	39680	614.136,18	67425	1.685.749,00	107105	2.299.885,18	68339	1.462.529,57	38766	837.355,61
150.03.03	Medikal Malzemeler	ÇİFT	615	12.760,00	0	0	615	12.760,00	0	0	0	0
150.03.03	Medikal Malzemeler	KUTU	42	110.708,00	1368	276.056,13	1410	386.764,13	588	258.899,80	822	127.864,33
150.03.03	Medikal Malzemeler	LİTRE	0	0	5000	96.420,00	5000	96.420,00	2000	38.568,00	3000	57.852,00
150.03.03	Medikal Malzemeler	PAKET	3904	14.756,00	4352	85.352,00	8256	100.108,00	5216	93.388,00	3040	6.720,00
150.03.04	Laboratuvar Malzemeleri	ADET	4537	25.738,16	4537	25.738,16	9074	51.476,32	5984	40.738,32	3090	10.738,00
150.04.01	Katı Yakıtlar	M ³	0	0	114	191.520,00	114	191.520,00	114	191.520,00	0	0
150.04.01	Katı Yakıtlar	TON	37	259.986,00	135	1.244.985,60	172	1.504.971,60	170	1.489.971,60	2	15.000,00
150.04.02	Sıvı Yakıtlar	ADET	0	0	1	118,03	1	118,03	1	118,03	0	0
150.04.02	Sıvı Yakıtlar	LİTRE	32181,973	1.421.075,07	1449690,186	72.452.734,25	1481872,159	73.873.809,32	1457690,186	72.595.353,09	24181,973	1.278.456,23
150.04.03	Gaz Yakıtlar	ADET	0	0	13	66.900,00	13	66.900,00	13	66.900,00	0	0
150.04.04	Yağlar ve Katkı Yağlar	ADET	683	871.054,80	1800	3.041.293,73	2483	3.912.348,53	2093	3.571.428,29	390	340.920,24
150.04.04	Yağlar ve Katkı Yağlar	LİTRE	2154	40.272,00	5100	97.920,00	7254	138.192,00	6737	124.716,00	517	13.476,00
150.04.04	Yağlar ve Katkı Yağlar	TENEKE	270	489.648,00	0	0	270	489.648,00	215	389.016,00	55	100.632,00
150.05.01	Temizlik Malzemeleri	ADET	1445	125.649,00	10277	955.533,01	11722	1.081.182,01	11082	977.086,22	640	104.095,79
150.05.01	Temizlik Malzemeleri	BİDON	0	0	60	56.040,00	60	56.040,00	60	56.040,00	0	0
150.05.01	Temizlik Malzemeleri	KOLİ	0	0	3850	1.635.540,00	3850	1.635.540,00	3850	1.635.540,00	0	0
150.05.01	Temizlik Malzemeleri	KUTU	100	57.251,04	40	19.742,64	140	76.993,68	140	76.993,68	0	0
150.05.01	Temizlik Malzemeleri	PAKET	250	9.000,00	8535	284.196,00	8785	293.196,00	8785	293.196,00	0	0
150.05.01	Temizlik Malzemeleri	SET	35	48.300,00	0	0	35	48.300,00	35	48.300,00	0	0
150.05.02	Temizlik Araç ve Gereçleri	ADET	2325	290.002,37	22452	2.125.863,25	24777	2.415.865,62	16032	1.538.790,86	8745	877.074,76
150.05.02	Temizlik Araç ve Gereçleri	KG	37625	1.732.290,00	80792	3.575.131,20	118417	5.307.421,20	85752	3.942.116,58	32665	1.365.304,62
150.05.02	Temizlik Araç ve Gereçleri	KOLİ	0	0	350	138.000,00	350	138.000,00	350	138.000,00	0	0
150.05.02	Temizlik Araç ve Gereçleri	KUTU	40	22.943,04	45	39.476,40	85	62.419,44	77	50.875,44	8	11.544,00
150.05.02	Temizlik Araç ve Gereçleri	M ²	0	0	385	231.990,00	385	231.990,00	385	231.990,00	0	0
150.05.02	Temizlik Araç ve Gereçleri	PAKET	0	0	37	22.062,00	37	22.062,00	37	22.062,00	0	0
150.05.02	Temizlik Araç ve Gereçleri	RULO	0	0	10000	145.896,00	10000	145.896,00	10000	145.896,00	0	0
150.05.03	Temizleme ve Dezenfeksiyon Solisyonları	ADET	9866	694.549,18	30000	2.497.394,30	39866	3.191.943,48	36719	3.019.834,01	3147	172.109,47
150.05.03	Temizleme ve Dezenfeksiyon Solisyonları	BİDON	86	39.580,87	555	284.633,76	641	324.214,63	639	323.947,01	2	267,62
150.05.03	Temizleme ve Dezenfeksiyon Solisyonları	KG	20	2.208,00	370	43.008,00	390	45.216,00	390	45.216,00	0	0
150.05.03	Temizleme ve Dezenfeksiyon Solisyonları	KUTU	0	0	1803	222.810,00	1803	222.810,00	1503	180.900,00	300	41.910,00
150.05.03	Temizleme ve Dezenfeksiyon Solisyonları	LİTRE	0	0	15000	210.000,00	15000	210.000,00	8000	102.600,00	7000	107.400,00
150.05.03	Temizleme ve Dezenfeksiyon Solisyonları	M ²	0	0	371	29.680,00	371	29.680,00	371	29.680,00	0	0
150.05.03	Temizleme ve Dezenfeksiyon Solisyonları	PAKET	0	0	353	122.304,00	353	122.304,00	353	122.304,00	0	0

TAŞINIR II.DÜZEY DETAY KODU	TAŞINIR II.DÜZEY DETAY ADI	ÖLÇÜ BİRİMİ	GEÇEN YILDAN DEVREDEEN		YIL İÇİNDE GİREN		TOPLAM		YIL İÇİNDE ÇIKAN		GELECEK YILA DEVREDEEN	
			MİKTAR	TUTAR	MİKTAR	TUTAR	MİKTAR	TUTAR	MİKTAR	TUTAR	MİKTAR	TUTAR
150.06.01	Gıvecekler	ADET	2617	1.157.041,00	8383	2.671.134,50	11000	3.828.175,50	8861	3.231.101,00	2139	597.074,50
150.06.01	Gıvecekler	ÇİFT	522	17.226,41	425	312.059,20	947	329.285,61	944	329.210,64	3	74,97
150.06.01	Gıvecekler	TAKIM	0	0	887	534.710,00	887	534.710,00	887	534.710,00	0	0
150.06.02	Mefruşat Ürünleri	ADET	1660	1.032.900,00	6619	4.713.529,20	8279	5.746.429,20	4655	1.992.562,40	3624	3.753.866,80
150.06.02	Mefruşat Ürünleri	M ²	8	4.656,30	3883	1.671.870,00	3891	1.676.526,30	1886	715.041,30	2005	961.485,00
150.06.02	Mefruşat Ürünleri	METRE	325,3	50.096,90	2383,4	222.779,17	2708,7	272.876,07	2066,7	256.950,27	642	15.925,80
150.06.02	Mefruşat Ürünleri	PAKET	0	0	500	18.000,00	500	18.000,00	500	18.000,00	0	0
150.06.02	Mefruşat Ürünleri	TAKIM	80	21.513,60	0	0	80	21.513,60	80	21.513,60	0	0
150.06.03	Tuhafıye Malzemeleri	ADET	1	4.236,00	5043	139.018,62	5044	143.254,62	3692	91.267,77	1352	51.986,85
150.06.03	Tuhafıye Malzemeleri	GRAM	0	0	480	121,44	480	121,44	480	121,44	0	0
150.06.03	Tuhafıye Malzemeleri	KG	0	0	10	10.671,00	10	10.671,00	10	10.671,00	0	0
150.06.03	Tuhafıye Malzemeleri	M ²	0	0	4000	70.444,00	4000	70.444,00	0	0	4000	70.444,00
150.06.03	Tuhafıye Malzemeleri	METRE	200	7.680,00	78	1.541,33	278	9.221,33	258	8.453,33	20	768
150.06.03	Tuhafıye Malzemeleri	PAKET	0	0	31	1.684,20	31	1.684,20	31	1.684,20	0	0
150.07.01	Baklıyat	ADET	9712	558.207,26	34942	2.587.207,50	44654	3.145.414,76	44636	3.141.006,10	18	4.408,66
150.07.01	Baklıyat	KG	7465	367.216,47	24460	1.381.350,62	31925	1.748.567,09	30418	1.662.717,09	1507	85.850,00
150.07.02	Yemeklik Yağlar	ADET	6514	389.495,60	41648	2.442.596,18	48162	2.832.091,78	47724	2.730.794,81	438	101.296,97
150.07.02	Yemeklik Yağlar	KG	80	36.360,00	0	0	80	36.360,00	80	36.360,00	0	0
150.07.02	Yemeklik Yağlar	KOLİ	5	3.603,37	10	8.504,00	15	12.107,37	15	12.107,37	0	0
150.07.02	Yemeklik Yağlar	LİTRE	400	22.220,00	4774	415.182,72	5174	437.402,72	5174	437.402,72	0	0
150.07.02	Yemeklik Yağlar	TENEKE	3	2.727,00	10	14.140,00	13	16.867,00	13	16.867,00	0	0
150.07.03	Sebze, Meyve, Yemiş ve Çekirdekler	ADET	770	47.319,29	9280	535.194,84	10050	582.514,13	9849	570.873,85	201	11.640,28
150.07.03	Sebze, Meyve, Yemiş ve Çekirdekler	KG	18437,5	676.250,55	102607	3.575.774,06	121044,5	4.252.024,61	119578,5	4.141.909,36	1466	110.115,25
150.07.04	Un ve Unlu Gıdalar	ADET	19684	284.519,61	380168	3.856.470,81	399852	4.140.990,42	399383	4.123.190,04	469	17.800,38
150.07.04	Un ve Unlu Gıdalar	KG	3200	91.506,00	13085	675.894,18	16285	767.400,18	14134	681.495,61	2151	85.904,57
150.07.04	Un ve Unlu Gıdalar	KOLİ	0	0	10	5.499,77	10	5.499,77	10	5.499,77	0	0
150.07.04	Un ve Unlu Gıdalar	KUTU	0	0	105	16.724,09	105	16.724,09	105	16.724,09	0	0
150.07.04	Un ve Unlu Gıdalar	PAKET	52	2.888,60	263	25.825,70	315	28.714,30	263	19.785,90	52	8.928,40
150.07.05	Baharat ve Çeşniler ile Çikolata ve Tatlandırıcılar	ADET	22871	834.570,73	127985	3.765.743,67	150856	4.600.314,40	137920	4.432.037,41	12936	168.276,99
150.07.05	Baharat ve Çeşniler ile Çikolata ve Tatlandırıcılar	KG	7037,65	545.388,99	14452,78	938.643,62	21490,43	1.484.032,61	20735,43	1.440.448,19	755	43.584,42
150.07.05	Baharat ve Çeşniler ile Çikolata ve Tatlandırıcılar	KOLİ	0	0	13	8.484,00	13	8.484,00	13	8.484,00	0	0
150.07.05	Baharat ve Çeşniler ile Çikolata ve Tatlandırıcılar	KUTU	0	0	347	192.249,11	347	192.249,11	347	192.248,89	0	0,22
150.07.05	Baharat ve Çeşniler ile Çikolata ve Tatlandırıcılar	LİTRE	0	0	150	3.181,13	150	3.181,13	125	2.676,12	25	505,01
150.07.06	Günlük Tüketilmesi Gereken Ürünler	ADET	4428	602.892,11	137612	5.724.736,51	142040	6.327.628,62	111584	6.068.381,52	30456	259.247,10
150.07.06	Günlük Tüketilmesi Gereken Ürünler	KG	1845	99.454,70	10569,85	1.070.536,83	12414,85	1.169.991,53	11548,85	882.363,73	866	287.627,80
150.07.06	Günlük Tüketilmesi Gereken Ürünler	KOLİ	5	2.497,42	10	4.994,85	15	7.492,27	15	7.492,27	0	0
150.07.06	Günlük Tüketilmesi Gereken Ürünler	TENEKE	11	16.353,23	0	0	11	16.353,23	11	16.353,23	0	0
150.07.07	Etler ve Et Ürünleri	ADET	0	0	187,15	7.919,90	187,15	7.919,90	187,1	7.887,40	0,05	32,5
150.07.07	Etler ve Et Ürünleri	KG	3657,1	1.229.132,13	32975,01	15.337.569,13	36632,11	16.566.701,26	35916,36	16.268.669,01	715,75	298.032,25

TAŞINIR İL DÜZEY DETAY KODU	TAŞINIR İL DÜZEY DETAY ADI	ÖLÇÜ BİRİMİ	GEÇEN YILDAN DEVREDEN		YIL İÇİNDE GİREN		TOPLAM		YIL İÇİNDE ÇIKAN		GELECEK YILA DEVREDEN	
			MİKTAR	TUTAR	MİKTAR	TUTAR	MİKTAR	TUTAR	MİKTAR	TUTAR	MİKTAR	TUTAR
150.07.08	Deniz Ürünleri	ADET	0	0	1000	55.550,00	1000	55.550,00	1000	55.550,00	0	0
150.08.01	Alkolsüz İçecekler	ADET	59344	786.140,91	70831,7	2.897.402,83	130175,7	3.683.543,74	130174,7	3.676.092,50	1	7.451,24
150.08.01	Alkolsüz İçecekler	KG	1532	232.098,00	3095,5	733.121,00	4627,5	965.219,00	4375,5	945.705,80	252	19.513,20
150.08.01	Alkolsüz İçecekler	KOLİ	32	5.263,50	12182	3.278.660,74	12214	3.283.924,24	11732	2.863.902,54	482	420.021,70
150.08.01	Alkolsüz İçecekler	PAKET	0	0	205	73.790,36	205	73.790,36	205	73.790,36	0	0
150.09.01	Çiftlik Hayvanları	ADET	500027	61.323,64	500027	61.323,64	1000054	122.647,28	650041	80.465,48	350013	42.181,80
150.09.05	Koruma Altına Alınan Hayvanlar	ADET	310	26.016,00	560	60.516,00	870	86.532,00	870	86.532,00	0	0
150.10.01	Tohum, Fideler, Filizler, Fidanlar ve Çiçek Tohumları	ADET	32676	1.844.390,60	323590	474.323,00	356266	2.318.713,60	271795	798.479,80	84471	1.520.233,80
150.10.01	Tohum, Fideler, Filizler, Fidanlar ve Çiçek Tohumları	KG	2480	551.056,00	8000	968.792,00	10480	1.519.848,00	2080	462.176,00	8400	1.057.672,00
150.10.01	Tohum, Fideler, Filizler, Fidanlar ve Çiçek Tohumları	PAKET	111	67.192,74	0	0	111	67.192,74	0	0	111	67.192,74
150.10.02	Gübre, Bitki Gıdaları ve Bitki İlaçları	ADET	188	134.316,00	3306	1.865.011,00	3494	1.999.327,00	3083	1.212.302,00	411	787.025,00
150.10.02	Gübre, Bitki Gıdaları ve Bitki İlaçları	PAKET	127	211.350,00	0	0	127	211.350,00	127	211.350,00	0	0
150.10.03	Haşerelere Karşı Mücadele Ürünleri	ADET	1324	698.287,00	2096	3.664.208,00	3420	4.362.495,00	3139	2.105.812,00	281	2.256.683,00
150.10.03	Haşerelere Karşı Mücadele Ürünleri	KG	140	41.832,00	590	1.839.432,00	730	1.881.264,00	550	444.864,00	180	1.436.400,00
150.10.03	Haşerelere Karşı Mücadele Ürünleri	LİTRE	415	172.552,20	3565	2.883.952,20	3980	3.056.504,40	3527	2.160.284,40	453	896.220,00
150.10.03	Haşerelere Karşı Mücadele Ürünleri	METRE	0	0	28,3	25.300,20	28,3	25.300,20	28,3	25.300,20	0	0
150.10.04	Hayvan Yetiştiriciliğinde Kullanılan Maddeler	ADET	50	460,2	50	460,2	100	920,4	100	920,4	0	0
150.10.05	Çiçekler	ADET	87320	599.266,38	5010	33.346,20	92330	632.612,58	35301	193.729,56	57029	438.883,02
150.10.05	Çiçekler	KG	558	23.045,40	0	0	558	23.045,40	0	0	558	23.045,40
150.10.05	Çiçekler	METRE	4550	158.340,00	3000	147.600,00	7550	305.940,00	900	31.320,00	6650	274.620,00
150.11.04	Köpek ve Kedi Yemleri	ADET	600	44.520,00	1100	57.120,00	1700	101.640,00	1700	101.640,00	0	0
150.11.04	Köpek ve Kedi Yemleri	KG	31500	1.120.200,00	111000	3.639.510,00	142500	4.759.710,00	121500	4.082.910,00	21000	676.800,00
150.11.99	Diğer Hayvan Yemleri	KG	0	0	630	46.800,00	630	46.800,00	0	0	630	46.800,00
150.12.01	Küçük El Aletleri ve Gereçleri	ADET	6695	875.505,13	19961	3.472.159,66	26656	4.347.664,79	13559	3.006.758,05	13097	1.340.906,74
150.12.01	Küçük El Aletleri ve Gereçleri	KG	75	5.304,00	958,03	88.153,28	1033,03	93.457,28	858,03	78.703,28	175	14.754,00
150.12.01	Küçük El Aletleri ve Gereçleri	METRE	29020	130.298,20	37660	457.366,00	66680	587.664,20	28570	148.016,60	38110	439.647,60
150.12.01	Küçük El Aletleri ve Gereçleri	PAKET	0	0	6	54.000,00	6	54.000,00	6	54.000,00	0	0
150.12.01	Küçük El Aletleri ve Gereçleri	TAKIM	2	94,4	9	6.622,40	11	6.716,80	9	6.622,40	2	94,4
150.12.02	Tutturucular	ADET	57016	663.151,48	283457	1.170.163,44	340473	1.833.314,92	199792	1.298.056,43	140681	535.258,49
150.12.02	Tutturucular	KG	733	26.956,50	1853	43.196,00	2586	70.152,50	1733	12.742,70	853	57.409,80
150.12.02	Tutturucular	KUTU	4	1.579,97	40	13.770,00	44	15.349,97	34	13.699,97	10	1.650,00
150.12.02	Tutturucular	METRE	10	144	12	3.600,00	22	3.744,00	22	3.744,00	0	0
150.12.02	Tutturucular	PAKET	79	6.276,80	15	1.620,00	94	7.896,80	40	2.849,74	54	5.047,06
150.12.02	Tutturucular	TAKIM	0	0	95	9.108,00	95	9.108,00	95	9.108,00	0	0
150.12.03	Kaplayıcılar	ADET	21126	1.560.749,93	67250	4.046.329,14	88376	5.607.079,07	79829	5.133.888,13	8547	473.190,94
150.12.03	Kaplayıcılar	KG	1510	108.708,00	14561,5	255.210,15	16071,5	363.918,15	15847,5	333.872,74	224	30.045,41
150.12.03	Kaplayıcılar	LİTRE	6176	511.104,00	10384	1.289.540,76	16560	1.800.644,76	14367	1.380.021,21	2193	420.623,55
150.12.03	Kaplayıcılar	M ²	15920	3.284.226,94	3423,6	1.839.057,60	19343,6	5.123.284,54	8805,1	3.668.985,60	10538,5	1.454.298,94
150.12.03	Kaplayıcılar	M ³	0	0	300	792.000,00	300	792.000,00	300	792.000,00	0	0
150.12.03	Kaplayıcılar	METRE	597	40.320,00	20516	238.060,80	21113	278.380,80	5713	191.128,80	15400	87.252,00
150.12.03	Kaplayıcılar	PAKET	310	238.248,00	746	380.250,00	1056	618.498,00	900	495.742,80	156	122.755,20

TAŞINIR II.DÜZEY DETAY KODU	TAŞINIR II..DÜZEY DETAY ADI	ÖLÇÜ BİRİMİ	GEÇEN YILDAN DEVREDEN		YIL İÇİNDE GİREN		TOPLAM		YIL İÇİNDE ÇIKAN		GELECEK YILA DEVREDEN	
			MİKTAR	TUTAR	MİKTAR	TUTAR	MİKTAR	TUTAR	MİKTAR	TUTAR	MİKTAR	TUTAR
150.12.03	Kaplayıcılar	TAKIM	15	1.422,00	125	69.277,20	140	70.699,20	140	70.699,20	0	0
150.12.03	Kaplayıcılar	TON	692,6	2.336.965,20	3490,45	8.097.942,00	4183,05	10.434.907,20	3173,6	8.778.637,80	1009,45	1.656.269,40
150.12.03	Kaplayıcılar	TOP	0	0	45	45.510,00	45	45.510,00	43	43.590,00	2	1.920,00
150.12.03	Kaplayıcılar	TORBA	131	20.740,62	1410	225.548,40	1541	246.289,02	1338	218.252,22	203	28.036,80
150.12.04	Elektrik-Elektronik ve Aydınlatma Malzemeleri	ADET	6586	1.634.941,66	57739	4.848.144,17	64325	6.483.085,83	51679	4.464.234,32	12646	2.018.851,51
150.12.04	Elektrik-Elektronik ve Aydınlatma Malzemeleri	KG	0	0	6,25	4.875,00	6,25	4.875,00	6,25	4.875,00	0	0
150.12.04	Elektrik-Elektronik ve Aydınlatma Malzemeleri	METRE	20764	952.709,46	60951	2.867.820,74	81715	3.820.530,20	52006	1.929.093,58	29709	1.891.436,62
150.12.04	Elektrik-Elektronik ve Aydınlatma Malzemeleri	PAKET	78	5.796,00	6	12.570,00	84	18.366,00	9	12.480,00	75	5.886,00
150.12.04	Elektrik-Elektronik ve Aydınlatma Malzemeleri	TAKIM	10	1.260,00	84	6.618,60	94	7.878,60	64	5.628,60	30	2.250,00
150.12.05	Ağaç Ürünleri	ADET	4670	2.274.600,00	13913	8.574.317,10	18583	10.848.917,10	16234	9.719.720,70	2349	1.129.196,40
150.12.05	Ağaç Ürünleri	M ²	0	0	66	26.928,00	66	26.928,00	66	26.928,00	0	0
150.12.05	Ağaç Ürünleri	M ³	56,5	1.089.900,00	207	3.472.500,00	263,5	4.562.400,00	132,25	3.056.100,00	131,25	1.506.300,00
150.12.05	Ağaç Ürünleri	METRE	0	0	840	19.656,00	840	19.656,00	840	19.656,00	0	0
150.12.06	Metal Ürünler	ADET	1568	1.706.153,47	40673	4.454.312,40	42241	6.160.465,87	9283	3.776.841,52	32958	2.383.624,35
150.12.06	Metal Ürünler	KG	81708,2	2.989.317,53	169881,5	6.806.866,33	251589,7	9.796.183,86	96096,379	3.538.588,43	155493,321	6.257.595,43
150.12.06	Metal Ürünler	M ²	0	0	19,7	73.800,12	19,7	73.800,12	19,7	73.800,12	0	0
150.12.06	Metal Ürünler	METRE	6717	508.144,80	8166	879.814,20	14883	1.387.959,00	11033	455.816,40	3850	932.142,60
150.12.06	Metal Ürünler	PAKET	20	17.640,00	0	0	20	17.640,00	13	11.466,00	7	6.174,00
150.12.06	Metal Ürünler	SET	0	0	83	10.440,00	83	10.440,00	83	10.440,00	0	0
150.12.06	Metal Ürünler	TAKIM	0	0	80	15.648,00	80	15.648,00	9	1.760,40	71	13.887,60
150.12.06	Metal Ürünler	TON	7,85	251.501,01	2	84.240,00	9,85	335.741,01	4,925	179.245,57	4,925	156.495,44
150.12.07	Cam Ürünler	ADET	200	2.760,00	539	666.840,00	739	669.600,00	634	585.240,00	105	84.360,00
150.12.07	Cam Ürünler	KG	0	0	4	7.440,00	4	7.440,00	4	7.440,00	0	0
150.12.07	Cam Ürünler	TON	0	0	2,73	5.359,54	2,73	5.359,54	2,73	5.359,54	0	0
150.12.08	Plastik Ürünler	ADET	133	31.577,10	8451	470.184,32	8584	501.761,42	2424	418.697,20	6160	83.064,22
150.12.08	Plastik Ürünler	M ²	0	0	35,54	68.400,00	35,54	68.400,00	35,54	68.400,00	0	0
150.12.08	Plastik Ürünler	METRE	0	0	48	12.672,00	48	12.672,00	48	12.672,00	0	0
150.12.09	Karayolları ve Trafik Malzemeleri	ADET	217	46.908,00	673	237.112,18	890	284.020,18	750	180.820,18	140	103.200,00
150.12.09	Karayolları ve Trafik Malzemeleri	TON	41598,15	7.968.922,02	83203,5	20.197.110,01	124801,65	28.166.032,03	115849,65	25.721.542,02	8952	2.444.490,01
150.12.10	Kaynak Malzemeleri	ADET	143	2.284,08	670	100.780,14	813	103.064,22	660	85.444,14	153	17.620,08
150.12.10	Kaynak Malzemeleri	KG	0	0	150	9.720,00	150	9.720,00	150	9.720,00	0	0
150.12.10	Kaynak Malzemeleri	PAKET	1	1.044,00	10	2.760,00	11	3.804,00	11	3.804,00	0	0
150.12.10	Kaynak Malzemeleri	TAKIM	0	0	5	1.620,00	5	1.620,00	0	0	5	1.620,00
150.13.01	Makine ve Aletler Grubu Yedek Parçaları	ADET	3721	3.070.178,37	4478	5.353.439,48	8199	8.423.617,85	3529	5.316.348,02	4670	3.107.269,83
150.13.01	Makine ve Aletler Grubu Yedek Parçaları	ANAHTAR	0	0	7	2.520,00	7	2.520,00	7	2.520,00	0	0
150.13.01	Makine ve Aletler Grubu Yedek Parçaları	LİTRE	0	0	62	37.200,00	62	37.200,00	62	37.200,00	0	0
150.13.01	Makine ve Aletler Grubu Yedek Parçaları	METRE	7500	48.000,00	20106	96.540,00	27606	144.540,00	17566	79.782,00	10040	64.758,00
150.13.02	Cihazlar ve Aletler Grubu Yedek Parçaları	ADET	25	53.579,23	38	131.989,42	63	185.568,65	59	134.294,88	4	51.273,77
150.13.03	Taşıtlar Grubu Yedek Parçaları	ADET	4576	6.926.716,95	15443	48.284.646,67	20019	55.211.363,62	14681	46.978.912,90	5338	8.232.450,72
150.13.03	Taşıtlar Grubu Yedek Parçaları	KG	25	6.000,00	135	28.350,00	160	34.350,00	135	28.350,00	25	6.000,00

TAŞINIR II.DÜZEY DETAY KODU	TAŞINIR II.DÜZEY DETAY ADI	ÖLÇÜ BİRİMİ	GEÇEN YILDAN DEVREDEN		YIL İÇİNDE GİREN		TOPLAM		YIL İÇİNDE ÇIKAN		GELECEK YILA DEVREDEN	
			MİKTAR	TUTAR	MİKTAR	TUTAR	MİKTAR	TUTAR	MİKTAR	TUTAR	MİKTAR	TUTAR
150.13.03	Taşıtlar Grubu Yedek Parçaları	METRE	10	408	432	126.006,00	442	126.414,00	342	122.016,00	100	4.398,00
150.13.03	Taşıtlar Grubu Yedek Parçaları	PAKET	121	580,8	1	2.640,00	122	3.220,80	1	2.640,00	121	580,8
150.13.03	Taşıtlar Grubu Yedek Parçaları	SET	0	0	1	9.960,00	1	9.960,00	1	9.960,00	0	0
150.13.03	Taşıtlar Grubu Yedek Parçaları	TAKIM	52	24.516,00	0	0	52	24.516,00	0	0	52	24.516,00
150.13.04	Büro Makineleri Grubu Yedek Parçaları	ADET	46	16.906,20	831	435.286,15	877	452.192,35	873	437.672,35	4	14.520,00
150.13.05	Su ve Sıhhi Tesisatı Yedek Parçaları	ADET	16580	2.181.585,57	37019	5.968.671,56	53599	8.150.257,13	15404	2.933.323,71	38195	5.216.933,42
150.13.05	Su ve Sıhhi Tesisatı Yedek Parçaları	METRE	21684	301.767,92	37639	1.123.308,30	59323	1.425.076,22	25633	915.548,75	33690	509.527,47
150.13.99	Diğer Yedek Parçalar	ADET	307	124.640,00	794	331.242,12	1101	455.882,12	958	426.825,56	143	29.056,56
150.13.99	Diğer Yedek Parçalar	METRE	10,6	1.081,20	0	0	10,6	1.081,20	10,6	1.081,20	0	0
150.14.01	Otomobil Lastikleri	ADET	24	52.434,15	13	80.400,00	37	132.834,15	23	102.247,56	14	30.586,59
150.14.02	Minibüs, Kamyonet Lastikleri	ADET	172	836.010,28	390	1.416.003,65	562	2.252.013,93	510	1.904.491,27	52	347.522,66
150.14.03	Kamyon, Otobüs Lastikleri	ADET	603	130.169,37	552	493.960,00	1155	624.129,37	1146	535.529,37	9	88.600,00
150.14.04	Traktör ve İş Makinesi Lastikleri	ADET	22	74.739,12	68	867.430,30	90	942.169,42	87	938.569,42	3	3.600,00
150.16.01	Doğru Sporlarında Kullanılan Spor Malzemeleri	ADET	0	0	1	6.600,00	1	6.600,00	1	6.600,00	0	0
150.16.02	Salon Sporlarında Kullanılan Spor Malzemeleri	ADET	0	0	202	110.973,60	202	110.973,60	192	106.173,60	10	4.800,00
150.16.03	Saha Sporlarında Kullanılan Spor Malzemeleri	ADET	0	0	579	185.998,00	579	185.998,00	579	185.998,00	0	0
150.16.99	Diğer Spor Malzemeleri	ADET	0	0	1082	234.925,00	1082	234.925,00	1082	234.925,00	0	0
150.17.01	Pompalar	ADET	6	41.560,58	69	269.006,36	75	310.566,94	50	226.770,36	25	83.796,58
150.99.01	Hediye Amaçlı Alınan Taşınırlar	ADET	5	21.000,00	21028	1.416.253,21	21033	1.437.253,21	20831	1.388.103,21	202	49.150,00
150.99.03	Güvenlik, Korunma ve Gösteri Amaçlı Tüketim	ADET	911	11.344,00	1	764,4	912	12.108,40	292	4.770,22	620	7.338,18
150.99.03	Güvenlik, Korunma ve Gösteri Amaçlı Tüketim	ÇİFT	0	0	3	3.135,00	3	3.135,00	3	3.135,00	0	0
150.99.04	Eğitim ve Öğretim Amaçlı Kullanılan Madde ve	ADET	59	20.906,50	2891	963.293,40	2950	984.199,90	1358	320.887,90	1592	663.312,00
150.99.04	Eğitim ve Öğretim Amaçlı Kullanılan Madde ve	KG	0	0	26	7.645,22	26	7.645,22	26	7.645,22	0	0
150.99.04	Eğitim ve Öğretim Amaçlı Kullanılan Madde ve	METRE	0	0	5	1.500,00	5	1.500,00	5	1.500,00	0	0
150.99.04	Eğitim ve Öğretim Amaçlı Kullanılan Madde ve	TAKIM	0	0	10	2.640,00	10	2.640,00	10	2.640,00	0	0
150.99.05	Sahne Dekor, Kostüm ve Aksesuarları	ADET	0	0	971	82.550,00	971	82.550,00	940	78.156,00	31	4.394,00
150.99.05	Sahne Dekor, Kostüm ve Aksesuarları	GRAM	0	0	100	420	100	420	100	420	0	0
150.99.05	Sahne Dekor, Kostüm ve Aksesuarları	KG	0	0	7,7	4.620,39	7,7	4.620,39	7,7	4.620,39	0	0
150.99.05	Sahne Dekor, Kostüm ve Aksesuarları	METRE	0	0	635	60.864,00	635	60.864,00	585	55.824,00	50	5.040,00
150.99.05	Sahne Dekor, Kostüm ve Aksesuarları	PAKET	0	0	3	288	3	288	3	288	0	0
150.99.07	Sosyal Yardım Amaçlı Taşınırlar	ADET	2	10.000,00	8525	4.324.790,00	8527	4.334.790,00	8525	4.324.790,00	2	10.000,00
150.99.08	Halı Açık Alanlarda Kullanılmak Üzere Edinile	ADET	1169	3.628.055,48	11765	13.185.175,67	12934	16.813.231,15	763	11.438.210,28	12171	5.375.020,87
150.99.08	Halı Açık Alanlarda Kullanılmak Üzere Edinile	KG	0	0	50	26.035,88	50	26.035,88	50	26.035,88	0	0
150.99.08	Halı Açık Alanlarda Kullanılmak Üzere Edinile	M ²	1003	543.678,00	212	363.000,00	1215	906.678,00	565	322.050,00	650	584.628,00
150.99.08	Halı Açık Alanlarda Kullanılmak Üzere Edinile	METRE	0	0	25	6.380,00	25	6.380,00	25	6.380,00	0	0
TOPLAM			2.695.297,42	75.157.109,18	7.106.369,48	349.091.593,89	9.801.666,90	424.248.703,07	9.801.666,90	424.248.703,07	7.560.094,58	82.654.992,88



(Handwritten signature)

TAŞINIR KESİN HESAP İÇMAL CETVELİ

İDARENİN ADI	ODUNPAZARI BELEDİYESİ	KODU: 46.26.17	TAŞINIR HESAP KODU	253	YILI	2025
TAŞINIR I.DÜZEY DETAY KODU	TAŞINIR I.DÜZEY DETAY ADI	GEÇEN YILDAN DEVREDEN TUTAR	YIL İÇİNDE GİREN TUTAR	TOPLAM TUTAR	YIL İÇİNDE ÇIKAN TUTAR	GELECEK YILA DEVREDEN TUTAR
253.01	Tesisler	3.331.012,90	129.318,50	3.460.331,40	129.318,50	3.331.012,90
253.02	Makineler ve Aletler	54.290.192,89	8.414.119,33	62.704.312,22	1.299.083,18	61.405.229,04
253.03	Cihazlar ve Aletler	5.211.854,46	4.063.710,88	9.275.565,34	1.430.870,65	7.844.694,69
TOPLAM		62.833.060,25	12.607.148,71	75.440.208,96	2.859.272,33	72.580.936,63

Taşınır Konsolide Görevlisi

Adı Soyadı: Koray KOÇ

İmza-Mühür: 

Tarih: 01/01/2025--31/12/2025

T.M.Y. Örnek No:17



ODUNPAZARI BELEDİYESİ
Mali Hizmetler Md.

TAŞINIR KESİN HESAP CETVELİ

İDARENİN	ADİ	ODUNPAZARI BELEDİYESİ				KODU	46.26.17	TAŞINIR İLÜZEY DETAY KODU		253	YILI	2025	
		TAŞINIR II. DÜZEY DETAY ADI	ÖLÇÜ BİRİMİ	GEÇEN YILDAN DEVREDEDEN	YIL İÇİNDE GİREN			TOPLAM	YIL İÇİNDE ÇIKAN				GELECEK YILA DEVREDEDEN
				MİKTAR	TUTAR	MİKTAR	TUTAR	MİKTAR	TUTAR	MİKTAR	TUTAR	MİKTAR	TUTAR
253.01.02	Enerji Tesisleri	ADET	3064	3.084.827,20	4	24.827,20	3.109.654,40	3068	3.109.654,40	4	24.827,20	3064	3.084.827,20
253.01.03	Görüntüleme, Bilgi Toplama ve Takip Sistemleri	ADET	1	1.200,00	1	1.200,00	2.400,00	2	2.400,00	1	1.200,00	1	1.200,00
253.01.99	Diğer Tesis ve Sistemler	ADET	43	244.985,70	18	103.291,30	348.277,00	61	348.277,00	18	103.291,30	43	244.985,70
253.02.01	Tarım ve Ormanlık Makineleri	ADET	173	3.675.147,02	53	1.048.577,92	4.723.724,94	226	4.723.724,94	63	472.161,08	163	4.251.563,86
253.02.02	İnşaat Makineleri ve Aletleri	ADET	266	1.797.750,37	8	72.900,00	1.870.650,37	274	1.870.650,37	0	0	274	1.870.650,37
253.02.03	Atölye Makineleri ve Aletleri	ADET	598	6.269.026,13	54	2.648.760,76	8.917.786,89	652	8.917.786,89	22	33.518,50	630	8.884.268,39
253.02.04	İş Makineleri ve Aletleri	ADET	99	25.437.281,03	13	2.001.190,74	27.438.471,77	112	27.438.471,77	6	143.999,36	106	27.294.472,41
253.02.05	Güç Elektroniği ve Basınçlı Makineler ile Aletleri	ADET	162	16.821.565,54	44	2.625.289,91	19.446.855,45	206	19.446.855,45	35	649.404,24	171	18.797.451,21
253.02.06	Posta Makineleri	ADET	1	200	0	0	200	1	200	0	0	1	200
253.02.07	Paketleme Makineleri	ADET	1	368,87	0	0	368,87	1	368,87	0	0	1	368,87
253.02.08	Etiketleme ve Numaralandırma Makineleri	ADET	2	376,42	0	0	376,42	2	376,42	0	0	2	376,42
253.02.09	Ayırma, Sınıflandırma Makineleri	ADET	12	256.116,68	0	0	256.116,68	12	256.116,68	0	0	12	256.116,68
253.02.10	Matbaacılıkta Kullanılan Makine ve Aletler	ADET	6	32.360,83	1	17.400,00	49.760,83	7	49.760,83	0	0	7	49.760,83
253.03.01	Yıkama, Temizleme ve Ütüleme Cihaz ve Araçları	ADET	255	1.269.037,50	27	704.906,02	1.973.943,52	282	1.973.943,52	27	121.004,84	255	1.852.938,68
253.03.02	Beslenme, Gıda ve Mutfak Cihaz ve Aletleri	ADET	571	1.444.282,81	97	766.666,75	2.210.949,56	668	2.210.949,56	109	240.682,07	559	1.970.267,49
253.03.03	Kurtarma Amaçlı Cihaz ve Aletler	ADET	18	123.102,32	0	0	123.102,32	18	123.102,32	0	0	18	123.102,32
253.03.04	Ölçüm, Tartı, Çizim Cihazları ve Aletleri	ADET	135	582.557,37	13	308.786,16	891.343,53	148	891.343,53	4	1.141,60	144	890.201,93
253.03.05	Tıbbi ve Biyolojik Amaçlı Kullanılan Cihazlar ve Aletler	ADET	94	998.891,63	98	1.040.404,73	2.039.296,36	192	2.039.296,36	79	996.696,88	113	1.042.599,48
253.03.06	Araştırma ve Üretim Amaçlı Cihazları ve Aletleri	ADET	30	576.884,06	15	715.747,20	1.292.631,26	45	1.292.631,26	14	67.747,20	31	1.224.884,06
253.03.07	Müzik Aletleri ve Aksesuarları	ADET	311	209.916,57	62	527.200,02	737.116,59	373	737.116,59	52	3.598,06	321	733.518,53
253.03.08	Spor Amaçlı Kullanılan Cihaz ve Aletler	ADET	4	7.182,20	0	0	7.182,20	4	7.182,20	0	0	4	7.182,20
TOPLAM			5846	62.833.060,25	508	12.607.148,71	75.440.208,96	6354	75.440.208,96	434	2.859.272,33	5920	72.580.936,63

Taşınır Konsolide Görevlisi

Adı Soyadı: Koray KOÇ

İmza-Mühür:

Tarih: 01/01/2025--31/12/2025




T.M.Y. Örnek No:16

TAŞINIR KESİN HESAP İÇMAL CETVELİ

İDARENİN ADI	ODUNPAZARI BELEDİYESİ	KODU: 46.26.17	TAŞINIR HESAP KODU	254	YILI	2025
TAŞINIR İ.DÜZEY DETAY KODU	TAŞINIR İ.DÜZEY DETAY ADI	GEÇEN YILDAN DEVREDEN TUTAR	YIL İÇİNDE GİREN TUTAR	TOPLAM TUTAR	YIL İÇİNDE ÇIKAN TUTAR	GELECEK YILA DEVREDEN TUTAR
254.01	Karayolu Taşıtları	165.706.698,48	13.260.881,65	178.967.580,13	7.786.336,11	171.181.244,02
254.04	Demiryolu ve Tramvay Taşıtları	711.041,95	0	711.041,95	0	711.041,95
TOPLAM		166.417.740,43	13.260.881,65	179.678.622,08	7.786.336,11	171.892.285,97

Taşınır Konsolide Görevlisi

Adı Soyadı: **Koray KOÇ**

İmza-Mühür: 

Tarih: **01/01/2025--31/12/2025**

T.M.Y. Örnek No:17



TAŞINIR KESİN HESAP CETVELİ

İDARENİN İ.DÜZEY DETAY	ADİ	ODUNPAZARI BELEDİYESİ		KODU	46.26.17	TAŞINIR İ.DÜZEY DETAY KODU	254	YILI	2025		
		GEÇEN YILDAN DEVREDEN	YIL İÇİNDE GİREN							TOPLAM	YIL İÇİNDE ÇIKAN
TAŞINIR İ.DÜZEY DETAY	TAŞINIR İ.DÜZEY DETAY ADI	ÖLÇÜ BİRİMİ	MIKTAR	TUTAR	MIKTAR	TUTAR	MIKTAR	TUTAR	MIKTAR	TUTAR	
254.01.01	Otomobiller	ADET	4	4.130.492,00	1	2.721.077,10	5	6.851.569,10	0	5	6.851.569,10
254.01.02	Yolcu Taşıma Araçları	ADET	66	50.530.135,77	2	1.338.251,02	68	51.868.386,79	1	67	51.177.152,23
254.01.03	Yük Taşıma Araçları	ADET	49	44.781.967,79	4	2.986.406,42	53	47.768.374,21	3	50	47.698.374,21
254.01.05	Özel Amaçlı Taşıtlar	ADET	32	63.626.650,80	1	4.585.987,17	33	68.212.637,97	7	26	62.213.056,38
254.01.06	Mopet ve Motosikletler	ADET	4	17.050,04	0	0	4	17.050,04	1	3	15.450,04
254.01.07	Motorsuz Kara Araçları	ADET	7	2.620.402,08	38	1.629.159,94	45	4.249.562,02	25	20	3.225.642,06
254.04.02	Demiryolu ve Tramvay Araçları	ADET	1	711.041,95	0	0	1	711.041,95	0	1	711.041,95
TOPLAM			163	166.417.740,43	46	13.260.881,65	209	179.678.622,08	37	172	171.892.285,97



Taşınır Konsolide Görevlisi

Adı Soyadı: Koray KOÇ

İmza-Mühür:

Tarih: 01/01/2025--31/12/2025

T.M.Y. Örnek No:16

TAŞINIR KESİN HESAP İÇMAL CETVELİ

İDARENİN ADI	ODUNPAZARI BELEDİYESİ	KODU: 46.26.17	TAŞINIR HESAP KODU	255	YILI	2025
TAŞINIR İ.DÜZEY DETAY KODU	TAŞINIR İ.DÜZEY DETAY ADI	GEÇEN YILDAN DEVREDEDEN TUTAR	YIL İÇİNDE GİREN TUTAR	TOPLAM TUTAR	YIL İÇİNDE ÇIKAN TUTAR	GELECEK YILA DEVREDEDEN TUTAR
255.01	Döşeme ve Mefruşat	1.585.321,01	479.728,10	2.065.049,11	188.331,98	1.876.717,13
255.02	Büro Makineleri	22.513.828,19	14.928.233,82	37.442.062,01	5.545.002,80	31.897.059,21
255.03	Mobilyalar	5.322.840,41	2.898.293,18	8.221.133,59	1.244.781,06	6.976.352,53
255.04	Beslenme, Gıda ve Mutfak Demirbaşları	568.753,66	18.194,54	586.948,20	13.301,90	573.646,30
255.06	Tarihi veya Sanat Değeri Olan Demirbaşlar	250.216,60	2.500,00	252.716,60	0	252.716,60
255.07	Kütüphane Demirbaşları	288.121,46	15	288.136,46	30	288.106,46
255.08	Eğitim Demirbaşları	917.046,24	309.203,00	1.226.249,24	1.550,40	1.224.698,84
255.09	Spor Amaçlı Kullanılan Demirbaşlar	175.615,05	18.079,20	193.694,25	916,86	192.777,39
255.10	Güvenlik, Kontrol ve Tedbir Amaçlı Demirbaşlar	1.612.071,74	603.198,29	2.215.270,03	297.669,11	1.917.600,92
255.11	Demirbaş Niteliğindeki Süs Eşyaları	6.373,93	0	6.373,93	0	6.373,93
255.12	Kullanımda Olan Demirbaş Niteliğinde Eşyalar	724.484,19	0	724.484,19	47,2	724.436,99
255.99	Diğer Demirbaşlar	6.811.250,30	1.248.296,60	8.059.546,90	160.994,60	7.898.552,30
TOPLAM		40.775.922,78	20.505.741,73	61.281.664,51	7.452.625,91	53.829.038,60

Taşınır Konsolide Görevlisi

Adı Soyadı: Koray KOÇ

İmza-Mühür: 

Tarih: 01/01/2025--31/12/2025



T.M.Y. Örnek No:17

TAŞINIR KESİN HESAP CETVELİ

İDARENİN	ADİ	ODUNPAZARI BELEDİYESİ	KODU	46.26.17	TAŞINIR İ.DÜZEY DETAY KODU	255	YILI	2025
----------	-----	-----------------------	------	----------	----------------------------	-----	------	------

TAŞINIR İI.DÜZEY DETAY KODU	TAŞINIR İI.DÜZEY DETAY ADI	ÖLÇÜ BİRİMİ	GEÇEN YILDAN DEVREDEDEN		YIL İÇİNDE GİREN		TOPLAM		YIL İÇİNDE ÇIKAN		GELECEK YILA DEVREDEDEN	
			MIKTAR	TUTAR	MIKTAR	TUTAR	MIKTAR	TUTAR	MIKTAR	TUTAR	MIKTAR	TUTAR
255.01.01	Döşeme Demirbaşları	ADET	299	1.355.404,45	21	455.868,80	320	1.811.273,25	83	167.135,20	237	1.644.138,05
255.01.02	Temsil ve Tören Demirbaşları	ADET	168	93.711,99	5	3.090,00	173	96.801,99	3	90	170	96.711,99
255.01.04	Seyahat, Muhafaza ve Taşıma Amaçlı	ADET	48	30.893,97	2	14.182,54	50	45.076,51	3	14.267,50	47	30.809,01
255.01.05	Hastanede Kullanılan Demirbaş Ni	ADET	47	105.310,60	3	6.586,76	50	111.897,36	7	6.839,28	43	105.058,08
255.02.01	Bilgisayarlar ve Sunucular	ADET	1536	9.534.287,06	332	6.022.116,15	1868	15.556.403,21	245	1.914.817,21	1623	13.641.586,00
255.02.02	Bilgisayar Çevre Birimleri	ADET	601	4.861.868,71	153	5.376.860,51	754	10.238.729,22	87	2.149.270,36	667	8.089.458,86
255.02.03	Teksir ve Çoğaltma Makineleri	ADET	2	11.967,00	0	0,00	2	11.967,00	0	0	2	11.967,00
255.02.04	Haberleşme Cihazları	ADET	986	1.356.810,75	128	384.630,36	1114	1.741.441,11	85	93.070,82	1029	1.648.370,29
255.02.05	Ses, Görüntü ve Sunum Cihazları	ADET	1667	3.885.797,36	803	1.554.399,19	2470	5.440.196,55	456	797.076,39	2014	4.643.120,16
255.02.06	Aydınlatma Cihazları	ADET	18	31.542,70	0	0,00	18	31.542,70	0	0	18	31.542,70
255.02.99	Diğer Büro Makineleri ve Aletleri	ADET	438	2.831.554,61	123	1.590.227,61	561	4.421.782,22	114	590.768,02	447	3.831.014,20
255.03.01	Büro Mobilyaları	ADET	10639	4.169.374,03	1757	1.442.024,74	12396	5.611.398,77	1753	616.134,32	10643	4.995.264,45
255.03.02	Misafirhane, Konaklama ve Barın	ADET	84	196.172,86	254	259.355,80	338	455.528,66	63	79.554,00	275	375.974,66
255.03.03	Kafeterya ve Yemekhane Mobilyal	ADET	1179	292.500,38	287	943.065,00	1466	1.235.565,38	478	494.604,58	988	740.960,80
255.03.04	Bebek ve Çocuk Mobilyası ve Akse	ADET	34	574.274,79	1	136.880,28	35	711.155,07	0	0	35	711.155,07
255.03.05	Seminer ve Sunum Amaçlı Ürünler	ADET	140	90.518,35	58	116.967,36	198	207.485,71	33	54.488,16	165	152.997,55
255.04.01	Yemek Hazırlama Ekipmanları	ADET	380	568.753,66	15	18.194,54	395	586.948,20	15	13.301,90	380	573.646,30
255.06.01	Etnografik Eserler	ADET	975	59.835,00	0	0	975	59.835,00	0	0	975	59.835,00
255.06.03	Geleneksel Türk Süslemeleri	ADET	0	0,00	10	2.500,00	10	2.500,00	0	0	10	2.500,00
255.06.04	Güzel Sanat Eserleri	ADET	101	190.381,60	0	0	101	190.381,60	0	0	101	190.381,60
255.07.01	Kütüphane Mobilyaları	ADET	6	4.800,00	0	0	6	4.800,00	0	0	6	4.800,00
255.07.02	Basılı Yayınlar	ADET	50498	273.084,96	1	15	50499	273.099,96	2	30	50497	273.069,96
255.07.03	Görsel ve İşitsel Kaynaklar	ADET	12	10.236,50	0	0	12	10.236,50	0	0	12	10.236,50
255.08.01	Eğitim Mobilyaları ve Donanımları	ADET	333	177.806,84	40	25.200,00	373	203.006,84	0	0	373	203.006,84
255.08.02	Öğrenmeyi Kolaylaştırıcı Ekipmanl	ADET	473	727.261,94	11	243.403,00	484	970.664,94	24	1.550,40	460	969.114,54
255.08.03	Derslik Süslemeleri	ADET	0	0,00	14	40.600,00	14	40.600,00	0	0	14	40.600,00

TAŞINIR II. DÜZEY DETAY KODU	TAŞINIR II. DÜZEY DETAY ADI	ÖLÇÜ BİRİMİ	GEÇEN YILDAN DEVREDEDEN		YIL İÇİNDE GİREN		TOPLAM		YIL İÇİNDE ÇIKAN		GELECEK YILA DEVREDEDEN	
			MIKTAR	TUTAR	MIKTAR	TUTAR	MIKTAR	TUTAR	MIKTAR	TUTAR	MIKTAR	TUTAR
255.08.04	Okul Bahçesi ve Oyun Demirbaşları	ADET	2	11.977,46	0	0	2	11.977,46	0	0	2	11.977,46
255.09.01	Doğa Sporlarında Kullanılan Demir	ADET	26	3.269,93	0	0	26	3.269,93	0	0	26	3.269,93
255.09.02	Salon Sporlarında Kullanılan Demir	ADET	954	103.194,48	1	708	955	103.902,48	5	916,86	950	102.985,62
255.09.03	Şaha Sporlarında Kullanılan Demir	ADET	64	65.648,40	0	17.371,20	64	83.019,60	0	0	64	83.019,60
255.09.99	Diğer Spor Amaçlı Kullanılan Demir	ADET	63	3.502,24	0	0	63	3.502,24	0	0,00	63	3.502,24
255.10.01	Güvenlik ve Korunma Amaçlı Araçlar	ADET	74	100.414,00	7	25.200,00	81	125.614,00	8	24.000,00	73	101.614,00
255.10.02	Kontrol ve Güvenlik Sistemleri	ADET	314	1.176.192,82	145	316.986,79	459	1.493.179,61	227	94.437,58	232	1.398.742,03
255.10.03	Yangın Söndürme ve Tedbir Cihazları	ADET	768	335.464,92	147	261.011,50	915	596.476,42	111	179.231,53	804	417.244,89
255.11.02	Duvarda Sergilenen Süs Eşyaları	ADET	43	5.223,43	0	0,00	43	5.223,43	0	0,00	43	5.223,43
255.11.03	Masa ve Sehpalarda Sergilenen Süs Eşyaları	ADET	3	1.150,50	0	0,00	3	1.150,50	0	0,00	3	1.150,50
255.12.02	Büro Malzemeleri	ADET	113	724.484,19	0	0	113	724.484,19	1	47,2	112	724.436,99
255.99.01	Seyyar Kulübe, Kabin, Büfe ve Kafeler	ADET	241	6.118.840,97	172	1.161.100,00	413	7.279.940,97	172	116.924,00	241	7.163.016,97
255.99.02	Seyyar Tanklar ve Tüpler	ADET	38	337.167,20	12	87.196,60	50	424.363,80	9	41.356,60	41	383.007,20
255.99.03	Sergileme ve Tanıtım Amaçlı Taşınır	ADET	146	355.242,13	0	0,00	146	355.242,13	1	2.714,00	145	352.528,13
TOPLAM			73513	40.775.922,78	4502	20.505.741,73	78015	61.281.664,51	3985	7.452.625,91	74030	53.829.038,60



Taşınır Konsolide Görevlisi
Adı Soyadı: Koray KOÇ
İmza-Mühür: 
Tarih: 01/01/2025--31/12/2025

T.M.Y. Örnek No:16

ODUNPAZARI BELEDİYESİNİN
2025 MALİ YILI BÜTÇE GİDERLERİ KESİN HESAP CETVELİ BÖLÜMÜ
İSİM OKUMAK SURETİYLE YAPILAN AÇIK OYLAMA ZABIT TUTANAĞIDIR

MECLİS ÜYESİNİN			YOKLAMA SÜTUNU	
SIRA NO	MENSUBU OLDUĞU PARTİ	ADI VE SOYADI	YOKLAMA SÜTUNU	OYLAMA USULÜ
1	CHP	Av. Kazım KURT	K	Kabul
2	CHP	Nihat ÇUHADAR	K	Kabul
3	CHP	Haydar SAYLAN	K	Kabul
4	CHP	Hüsnü KAPTAN	K	Kabul
5	CHP	Ayhan TURAN	K	Kabul
6	CHP	İnci ŞENTUNA	K	Kabul
7	CHP	Ayhan SÜLÜK	K	Kabul
8	CHP	Çağrı ÖZEÇOĞLU	-	İzinli
9	CHP	Ali Haydar ÇELİK	K	Kabul
10	CHP	Adnan Evren OLÇAY	K	Kabul
11	CHP	Sibel YEŞİLDAL	K	Kabul
12	CHP	Emre GENÇ	K	Kabul
13	CHP	Uğur YILDIZ	K	Kabul
14	CHP	Saffet ÇELEN	K	Kabul
15	CHP	Mert EKE	K	Kabul
16	CHP	Müberra ÇETİNKAYA	K	Kabul
17	CHP	Figen KAHYA	K	Kabul
18	CHP	Sebahattin TETİK	-	İzinli
19	CHP	Melih KARACAY	K	Kabul
20	CHP	Salim Alper KAYAR	-	İzinli
21	CHP	Cenk SUNGUR	K	Kabul
22	CHP	Mehmet KILIÇ	-	İzinli
23	CHP	Cahide TETİK	K	Kabul
24	CHP	Tufan MUT	K	Kabul
25	AKP	Özlem ÜNALIR	R	Ret
26	AKP	Metin ÖZTÜRK	R	Ret
27	AKP	Ramazan KARAMANLI	R	Ret
28	AKP	Şükrü AKBIYIK	R	Ret
29	AKP	Ali ENGİZ	R	Ret
30	AKP	Hatice KAYA	-	İzinli
31	AKP	Fahri ÜNLÜ	R	Ret
32	AKP	Yusuf KAVAKLI	R	Ret
33	AKP	Mehmet KEPEZ	R	Ret
34	AKP	Yüksel ALEM	R	Ret
35	AKP	Nevzat ASLAN	R	Ret
36	AKP	Berke AKYEL	R	Ret
37	MHP	Mustafa Enes SÜZEN	R	Ret
38	MHP	İsa Melih BATUR	-	İzinli

İsim okumak suretiyle yapılan açık oylama neticesinde; 20 Kabul, 12 Ret oyu çıktığı görülerek işbu tutanak imza altına alınmıştır.




Cahide TETİK
Divan Katibi


Mert EKE
Divan Katibi

ODUNPAZARI BELEDİYESİNİN
2025 MALİ YILI BÜTÇE GELİRLERİ KESİN HESAP CETVELİ BÖLÜMÜ
İSİM OKUMAK SURETİYLE YAPILAN AÇIK OYLAMA ZABIT TUTANAĞIDIR

MECLİS ÜYESİNİN			YOKLAMA SÜTUNU	
SIRA NO	MENSUBU OLDUĞU PARTİ	ADI VE SOYADI	YOKLAMA SÜTUNU	OYLAMA USULÜ
1	CHP	Av. Kazım KURT	K	Kabul
2	CHP	Nihat ÇUHADAR	K	Kabul
3	CHP	Haydar SAYLAN	K	Kabul
4	CHP	Hüsnü KAPTAN	K	Kabul
5	CHP	Ayhan TURAN	K	Kabul
6	CHP	İnci ŞENTUNA	K	Kabul
7	CHP	Ayhan SÜLÜK	K	Kabul
8	CHP	Çağrı ÖZEÇOĞLU	-	İzinli
9	CHP	Ali Haydar ÇELİK	K	Kabul
10	CHP	Adnan Evren OLÇAY	K	Kabul
11	CHP	Sibel YEŞİLDAL	K	Kabul
12	CHP	Emre GENÇ	K	Kabul
13	CHP	Uğur YILDIZ	K	Kabul
14	CHP	Saffet ÇELEN	K	Kabul
15	CHP	Mert EKE	K	Kabul
16	CHP	Müberra ÇETİNKAYA	K	Kabul
17	CHP	Figen KAHYA	K	Kabul
18	CHP	Sebahattin TETİK	-	İzinli
19	CHP	Melih KARAÇAY	K	Kabul
20	CHP	Salim Alper KAYAR	-	İzinli
21	CHP	Cenk SUNGUR	K	Kabul
22	CHP	Mehmet KILIÇ	-	İzinli
23	CHP	Cahide TETİK	K	Kabul
24	CHP	Tufan MUT	K	Kabul
25	AKP	Özlem ÜNALIR	R	Ret
26	AKP	Metin ÖZTÜRK	R	Ret
27	AKP	Ramazan KARAMANLI	R	Ret
28	AKP	Şükrü AKBIYIK	R	Ret
29	AKP	Ali ENGİZ	R	Ret
30	AKP	Hatice KAYA	-	İzinli
31	AKP	Fahri ÜNLÜ	R	Ret
32	AKP	Yusuf KAVAKLI	R	Ret
33	AKP	Mehmet KEPEZ	R	Ret
34	AKP	Yüksel ALEM	R	Ret
35	AKP	Nevzat ASLAN	R	Ret
36	AKP	Berke AKYEL	R	Ret
37	MHP	Mustafa Enes SÜZEN	R	Ret
38	MHP	İsa Melih BATUR	-	İzinli

İsim okumak suretiyle yapılan açık oylama neticesinde; 20 Kabul, 12 Ret oyu çıktığı görülerek işbu tutanak imza altına alınmıştır.




Cahide TETİK
Divan Katibi


Mert EKE
Divan Katibi

**ODUNPAZARI BELEDİYESİNİN 2025 MALİ YILI FİNANSMANIN EKONOMİK
SINIFLANDIRMASI KESİN HESAP CETVELİ İSİM OKUMAK SURETİYLE YAPILAN
AÇIK OYLAMA ZABIT TUTANAĞIDIR**

MECLİS ÜYESİNİN			YOKLAMA SÜTUNU	
SIRA NO	MENSUBU OLDUĞU PARTİ	ADI VE SOYADI	YOKLAMA SÜTUNU	OYLAMA USULÜ
1	CHP	Av. Kazım KURT	K	Kabul
2	CHP	Nihat ÇUHADAR	K	Kabul
3	CHP	Haydar SAYLAN	K	Kabul
4	CHP	Hüsnü KAPTAN	K	Kabul
5	CHP	Ayhan TURAN	K	Kabul
6	CHP	İnci ŞENTUNA	K	Kabul
7	CHP	Ayhan SÜLÜK	K	Kabul
8	CHP	Çağrı ÖZEÇOĞLU	-	İzinli
9	CHP	Ali Haydar ÇELİK	K	Kabul
10	CHP	Adnan Evren OLÇAY	K	Kabul
11	CHP	Sibel YEŞİLDAL	K	Kabul
12	CHP	Emre GENÇ	K	Kabul
13	CHP	Uğur YILDIZ	K	Kabul
14	CHP	Saffet ÇELEN	K	Kabul
15	CHP	Mert EKE	K	Kabul
16	CHP	Müberra ÇETİNKAYA	K	Kabul
17	CHP	Figen KAHYA	K	Kabul
18	CHP	Sebahattin TETİK	-	İzinli
19	CHP	Melih KARAÇAY	K	Kabul
20	CHP	Salim Alper KAYAR	-	İzinli
21	CHP	Cenk SUNGUR	K	Kabul
22	CHP	Mehmet KILIÇ	-	İzinli
23	CHP	Cahide TETİK	K	Kabul
24	CHP	Tufan MUT	K	Kabul
25	AKP	Özlem ÜNALIR	R	Ret
26	AKP	Metin ÖZTÜRK	R	Ret
27	AKP	Ramazan KARAMANLI	R	Ret
28	AKP	Şükrü AKBIYIK	R	Ret
29	AKP	Ali ENGİZ	R	Ret
30	AKP	Hatice KAYA	-	İzinli
31	AKP	Fahri ÜNLÜ	R	Ret
32	AKP	Yusuf KAVAKLI	R	Ret
33	AKP	Mehmet KEPEZ	R	Ret
34	AKP	Yüksel ALEM	R	Ret
35	AKP	Nevzat ASLAN	R	Ret
36	AKP	Berke AKYEL	R	Ret
37	MHP	Mustafa Enes SÜZEN	R	Ret
38	MHP	İsa Melih BATUR	-	İzinli

İsim okumak suretiyle yapılan açık oylama neticesinde; 20 Kabul, 12 Ret oyu çıktığı görülerek işbu tutanak imza altına alınmıştır.




Cahide TETİK
Divan Katibi


Mert EKE
Divan Katibi

**ODUNPAZARI BELEDİYESİNİN 2025 MALİ YILI GENEL MİZANI
İSİM OKUMAK SURETİYLE YAPILAN AÇIK OYLAMA ZABIT TUTANAĞIDIR**

MECLİS ÜYESİNİN			YOKLAMA SÜTUNU	
SIRA NO	MENSUBU OLDUĞU PARTİ	ADI VE SOYADI	YOKLAMA SÜTUNU	OYLAMA USULÜ
1	CHP	Av. Kazım KURT	K	Kabul
2	CHP	Nihat ÇUHADAR	K	Kabul
3	CHP	Haydar SAYLAN	K	Kabul
4	CHP	Hüsnu KAPTAN	K	Kabul
5	CHP	Ayhan TURAN	K	Kabul
6	CHP	İnci ŞENTUNA	K	Kabul
7	CHP	Ayhan SÜLÜK	K	Kabul
8	CHP	Çağrı ÖZEÇOĞLU	-	İzinli
9	CHP	Ali Haydar ÇELİK	K	Kabul
10	CHP	Adnan Evren OLÇAY	K	Kabul
11	CHP	Sibel YEŞİLDAL	K	Kabul
12	CHP	Emre GENÇ	K	Kabul
13	CHP	Uğur YILDIZ	K	Kabul
14	CHP	Saffet ÇELEN	K	Kabul
15	CHP	Mert EKE	K	Kabul
16	CHP	Müberra ÇETİNKAYA	K	Kabul
17	CHP	Figen KAHYA	K	Kabul
18	CHP	Sebahattin TETİK	-	İzinli
19	CHP	Melih KARACAY	K	Kabul
20	CHP	Salim Alper KAYAR	-	İzinli
21	CHP	Cenk SUNGUR	K	Kabul
22	CHP	Mehmet KILIÇ	-	İzinli
23	CHP	Cahide TETİK	K	Kabul
24	CHP	Tufan MUT	K	Kabul
25	AKP	Özlem ÜNALIR	R	Ret
26	AKP	Metin ÖZTÜRK	R	Ret
27	AKP	Ramazan KARAMANLI	R	Ret
28	AKP	Şükrü AKBIYIK	R	Ret
29	AKP	Ali ENGİZ	R	Ret
30	AKP	Hatice KAYA	-	İzinli
31	AKP	Fahri ÜNLÜ	R	Ret
32	AKP	Yusuf KAVAKLI	R	Ret
33	AKP	Mehmet KEPEZ	R	Ret
34	AKP	Yüksel ALEM	R	Ret
35	AKP	Nevzat ASLAN	R	Ret
36	AKP	Berke AKYEL	R	Ret
37	MHP	Mustafa Enes SÜZEN	R	Ret
38	MHP	İsa Melih BATUR	-	İzinli

İsim okumak suretiyle yapılan açık oylama neticesinde; 20 Kabul, 12 Ret oyu çıktığı görülerek işbu tutanak imza altına alınmıştır.




Cahide TETİK
Divan Katibi


Mert EKE
Divan Katibi

ODUNPAZARI BELEDİYESİNİN 2025 MALİ YILI BİLANÇOSU
İSİM OKUMAK SURETİYLE YAPILAN AÇIK OYLAMA ZABIT TUTANAĞIDIR

MECLİS ÜYESİNİN			YOKLAMA SÜTUNU	
SIRA NO	MENSUBU OLDUĞU PARTİ	ADI VE SOYADI	YOKLAMA SÜTUNU	OYLAMA USULÜ
1	CHP	Av. Kazım KURT	K	Kabul
2	CHP	Nihat ÇUHADAR	K	Kabul
3	CHP	Haydar SAYLAN	K	Kabul
4	CHP	Hüsni KAPTAN	K	Kabul
5	CHP	Ayhan TURAN	K	Kabul
6	CHP	İnci ŞENTUNA	K	Kabul
7	CHP	Ayhan SÜLÜK	K	Kabul
8	CHP	Çağrı ÖZEÇOĞLU	-	İzinli
9	CHP	Ali Haydar ÇELİK	K	Kabul
10	CHP	Adnan Evren OLÇAY	K	Kabul
11	CHP	Sibel YEŞİLDAL	K	Kabul
12	CHP	Emre GENÇ	K	Kabul
13	CHP	Uğur YILDIZ	K	Kabul
14	CHP	Saffet ÇELEN	K	Kabul
15	CHP	Mert EKE	K	Kabul
16	CHP	Müberra ÇETİNKAYA	K	Kabul
17	CHP	Figen KAHYA	K	Kabul
18	CHP	Sebahattin TETİK	-	İzinli
19	CHP	Melih KARAÇAY	K	Kabul
20	CHP	Salim Alper KAYAR	-	İzinli
21	CHP	Cenk SUNGUR	K	Kabul
22	CHP	Mehmet KILIÇ	-	İzinli
23	CHP	Cahide TETİK	K	Kabul
24	CHP	Tufan MUT	K	Kabul
25	AKP	Özlem ÜNALIR	R	Ret
26	AKP	Metin ÖZTÜRK	R	Ret
27	AKP	Ramazan KARAMANLI	R	Ret
28	AKP	Şükrü AKBIYIK	R	Ret
29	AKP	Ali ENGİZ	R	Ret
30	AKP	Hatice KAYA	-	İzinli
31	AKP	Fahri ÜNLÜ	R	Ret
32	AKP	Yusuf KAVAKLI	R	Ret
33	AKP	Mehmet KEPEZ	R	Ret
34	AKP	Yüksel ALEM	R	Ret
35	AKP	Nevzat ASLAN	R	Ret
36	AKP	Berke AKYEL	R	Ret
37	MHP	Mustafa Enes SÜZEN	R	Ret
38	MHP	İsa Melih BATUR	-	İzinli

İsim okumak suretiyle yapılan açık oylama neticesinde; 20 Kabul, 12 Ret oyu çıktığı görülerek işbu tutanak imza altına alınmıştır.




Cahide TETİK
Divan Katibi


Mert EKE
Divan Katibi

**ODUNPAZARI BELEDİYESİNİN 2025 MALİ YILI TAŞINIR KESİN HESABI
İSİM OKUMAK SURETİYLE YAPILAN AÇIK OYLAMA ZABIT TUTANAĞIDIR**

MECLİS ÜYESİNİN			YOKLAMA SÜTUNU	
SIRA NO	MENSUBU OLDUĞU PARTİ	ADI VE SOYADI	YOKLAMA SÜTUNU	OYLAMA USULÜ
1	CHP	Av. Kazım KURT	K	Kabul
2	CHP	Nihat ÇUHADAR	K	Kabul
3	CHP	Haydar SAYLAN	K	Kabul
4	CHP	Hüsnü KAPTAN	K	Kabul
5	CHP	Ayhan TURAN	K	Kabul
6	CHP	İnci ŞENTUNA	K	Kabul
7	CHP	Ayhan SÜLÜK	K	Kabul
8	CHP	Çağrı ÖZEÇOĞLU	-	İzinli
9	CHP	Ali Haydar ÇELİK	K	Kabul
10	CHP	Adnan Evren OLÇAY	K	Kabul
11	CHP	Sibel YEŞİLDAL	K	Kabul
12	CHP	Emre GENÇ	K	Kabul
13	CHP	Uğur YILDIZ	K	Kabul
14	CHP	Saffet ÇELEN	K	Kabul
15	CHP	Mert EKE	K	Kabul
16	CHP	Müberra ÇETİNKAYA	K	Kabul
17	CHP	Figen KAHYA	K	Kabul
18	CHP	Sebahattin TETİK	-	İzinli
19	CHP	Melih KARAÇAY	K	Kabul
20	CHP	Salim Alper KAYAR	-	İzinli
21	CHP	Cenk SUNGUR	K	Kabul
22	CHP	Mehmet KILIÇ	-	İzinli
23	CHP	Cahide TETİK	K	Kabul
24	CHP	Tufan MUT	K	Kabul
25	AKP	Özlem ÜNALIR	R	Ret
26	AKP	Metin ÖZTÜRK	R	Ret
27	AKP	Ramazan KARAMANLI	R	Ret
28	AKP	Şükrü AKBIYIK	R	Ret
29	AKP	Ali ENGİZ	R	Ret
30	AKP	Hatice KAYA	-	İzinli
31	AKP	Fahri ÜNLÜ	R	Ret
32	AKP	Yusuf KAVAKLI	R	Ret
33	AKP	Mehmet KEPEZ	R	Ret
34	AKP	Yüksel ALEM	R	Ret
35	AKP	Nevzat ASLAN	R	Ret
36	AKP	Berke AKYEL	R	Ret
37	MHP	Mustafa Enes SÜZEN	R	Ret
38	MHP	İsa Melih BATUR	-	İzinli

İsim okumak suretiyle yapılan açık oylama neticesinde; **20 Kabul, 12 Ret** oyu çıktığı görülerek işbu tutanak imza altına alınmıştır.




Cahide TETİK
Divan Katibi


Mert EKE
Divan Katibi