

2022 MALİ YILI
BÜTÇE KESİN HESABI
VE
TAŞINIR KESİN HESABI



www.odunpazari.bel.tr

T.C.
ODUNPAZARI BELEDİYESİ
MECLİS KARARI



KARAR TARİHİ : 08 Mayıs 2023

Kararın Özü : 2022 Mali Yılı Bütçe Kesin Hesabı ve Taşınır Kesin Hesabı.

KARAR SAYISI : 10/120

MECLİS BAŞKANI : Av. Kazım KURT (Odunpazarı Belediye Başkanı)

DİVAN KATİPLERİ : Cahide TETİK-Sibel ERENOĞLU

MEVCUT ÜYELER : Av. Kazım KURT, Ali Haydar ÇELİK, Halil İbrahim BİLİCİ, Ömer Faruk İNAN, Figen KAHYA, Serdar AKSOY, Saffet ÇELEN, Cahide TETİK, Dilaver ATAY, Mustafa KOSKU, Yavuz METİN, İrfan KILINÇ, Musa KORKMAZ, Adnan Evren OLÇAY, Emre GENÇ, Sibel YEŞİLDAL, Sibel ERENOĞLU, Halide DENİZ, Ahmet TOMRİS, Muhterem ERYÜRÜK, Bayram YUMRUKAYA, Murat ÖZCAN, Mustafa ÜNAL, Yasin ATIŞKAN, Yüksel YOLDAŞ, Şükrü AKBIYIK, Selcen KENT, İsmet KOYUNCU, Mehmet BİLGİN, Eyüp CAN,

İZİNLİ ÜYELER : Fevzi KABUL, Hüdayi DOĞU, Özlem YALÇIN, Hakan PARLAKGÜN, Mehmet KIYAK.

OYLAMADA BULUNMAYAN

MECLİS ÜYELERİ : Büşra Yeşim ASLANTAŞ, Ramazan KARAMANLI, Fatih Mehmet ÖZLÜ.

MEVCUT ÜYE SAYISI : Meclis Başkanı dahil 30 kişi.

K A R A R

Başkanlığın 19/04/2023 tarih ve 16263402-843.03-82511 sayılı yazısı ile ilgili 05.05.2023 tarihli Plan ve Bütçe Komisyonu Raporu, Plan ve Bütçe Komisyonu Başkan Vekili Halide DENİZ tarafından okunarak, gereği görüldü.

Belediye Meclisimizin 02/05/2023 tarih ve 9/99 sayılı kararı ile komisyonumuza havale edilen, 2022 Mali Yılı Kesin Hesabı görüldü.

Kesin Hesabın, Mahalli İdareler Bütçe ve Muhasebe Yönetmeliği'nin 41'inci maddesinde sayılan;

- a) Bütçe Giderleri Kesin Hesap Cetveli (Örnek-29)
- b) Bütçe Gelirleri Kesin Hesap Cetveli (Örnek-30)
- c) Finansmanın Ekonomik Sınıflandırması Kesin Hesap Cetveli (Örnek-31)
- ç) Genel Mizan
- d) Bilanço
- e) Görev Yapan Muhasebe Yetkililerine Ait Liste cetvellerinden oluştuğu,

Mahalli İdareler Bütçe ve Muhasebe Yönetmeliği'nin 484. Ve 485. Maddelerinde belirtilen hükümlere uygun olarak gerek duyulan diğer belgelerin kesin hesaba bağlandığı,

Ayrıca, Taşınır Mal Yönetmeliği'nin 35. Maddesinin 2. Fıkrası doğrultusunda İdare Taşınır Mal Yönetimi Ayrıntılı Hesap Cetveli ile İdare Taşınır Mal Yönetim Hesabı İcmal Cetvelinin Bütçe Kesin Hesabına bağlandığı görülmüştür.



T.C.
ODUNPAZARI BELEDİYESİ
MECLİS KARARI



KARAR TARİHİ : 08 Mayıs 2023

Kararın Özü : 2022 Mali Yılı Bütçe Kesin Hesabı ve Taşınır Kesin Hesabı.

KARAR SAYISI : 10/120

1. BÜTÇE GİDERLERİ

2022 Yılı Odunpazarı Belediyesi bütçe giderleri için öngörülen 630.000.000,00 TL ödeneğin % 86,79'si kullanılarak 546.801.412,19 TL gider gerçekleştirilmiştir.

Bütçe Giderlerinin harcama kalemlerine dağılımı şöyle olmuştur;

AÇIKLAMALAR	2022 NET BÜTÇE ÖDENEĞİ	2022 GERÇEKLEŞME	GERÇ. ORANI %
Bütçe Giderleri (Toplam)	630.000.000,00	546.801.412,19	86,79%
01 Personel Giderleri	84.953.000,00	81.412.734,28	95,83%
02 S.G.K. Devlet Primi Giderleri	12.544.000,00	11.756.340,45	93,72%
03 Mal ve Hizmet Alım Giderleri	321.778.000,00	303.956.052,41	94,46%
04 Faiz Giderleri	11.625.000,00	10.403.031,25	89,49%
05 Cari Transferler	18.071.000,00	17.963.322,27	99,40%
06 Sermaye Giderleri	181.020.000,00	121.309.931,53	67,01%
07 Sermaye Transferleri	2.000,00	0,00	0,00%
08 Borç Verme	2.000,00	0,00	0,00%
09 Yedek Ödenek	5.000,00	0,00	0,00%

2. BÜTÇE GELİRLERİ

2022 Yılı Odunpazarı Belediyesi bütçe gelirleri için 560.000.000,00 TL öngörülmüş, 587.845.950,74 TL net tahsilat gerçekleşmiş, bütçe gerçekleşme oranı %104,97 olmuştur.

Bütçe Gelirlerinin gelir kalemlerine dağılımı şöyle olmuştur;

AÇIKLAMALAR	2022 NET BÜTÇE ÖDENEĞİ	2022 GERÇEKLEŞME	GERÇ. ORANI %
Bütçe Gelirleri (Toplam)	560.000.000,00	587.845.950,74	104,97%
01 Vergi Gelirleri	132.023.000,00	130.281.919,48	98,68%
03 Teşebbüs ve Mülkiyet Gel.	20.015.000,00	32.195.965,02	160,86%
04 Özel Gel. Al. Bağ. Ve Yard.	564.000,00	2.064.775,10	366,09%
05 Diğer Gelirler	378.195.000,00	400.929.194,51	106,01%
06 Sermaye Gelirleri	30.703.000,00	22.374.096,63	72,87%
09 Red ve İadeler (-)	-1.500.000,00	0,00%	0,00%

(Handwritten signature)

(Handwritten signature)

(Handwritten signature)



T.C.
ODUNPAZARI BELEDİYESİ
MECLİS KARARI



KARAR TARİHİ : 08 Mayıs 2023

Kararın Özü : 2022 Mali Yılı Bütçe Kesin Hesabı ve Taşınır Kesin Hesabı.

KARAR SAYISI : 10/120

3. FİNANSMANIN EKONOMİK SINIFLANDIRMASI

2022 yılında finansmanın ekonomik sınıflandırmasında 70.000.000 TL borçlanma öngörülmüş, 1.420.324,06TL net borçlanma gerçekleşmiştir.

4. BİLANÇO

Bilançoda Belediyenin kısa ve uzun vadeli borçlar toplamının 256.542.631,20 TL olduğu görülmekte, belediye alacaklarının (Dönen ve Duran Varlıkların Faaliyet Alacakları) 97.744.232,84 TL olduğu anlaşılmaktadır.

5. MİZAN CETVELİ

Mizan cetvelinin, yevmiye defteri ile yardımcı defterlerden yararlanılarak ayrıntılı olarak ve ana hesap bazında hazırlandığı incelenmiştir.

6. TAŞINIR KESİN HESABI

Taşınır Mal Yönetmeliği'nin 35. Maddesinin 2. Fıkrası doğrultusunda *İdare Taşınır Mal Yönetimi Ayrıntılı Hesap Cetveli* ile *İdare Taşınır Mal Yönetim Hesabı İcmal Cetveli*'nin, Bütçe Kesin Hesabı ekinde alınmış ve yönetmelik hükümlerine uygun tanzim edildiği anlaşılmıştır.

7. SONUÇ

Netice olarak bütçe kesin hesabının 5393 sayılı Belediye Kanunu'nun 64. Ve Mahalli İdareler Bütçe ve Muhasebe Yönetmeliğinin 40. Ve 41.maddeleri doğrultusunda usul ve esasa uygun olarak hazırlandığı, Taşınır Mal Yönetmeliği hükümlerince Taşınır Kesin Hesabının da kesin hesaba bağlandığı görüldüğünden;

2022 Mali Yılı Bütçe Kesin Hesabı ve Taşınır Kesin Hesabı, Plan ve Bütçe Komisyonumuzca **oyçokluğu** ile uygun görülmüştür. (Plan ve Bütçe Komisyonu Başkanı Dilaver ATAY Kabul, Plan ve Bütçe Komisyonu Başkan Vekili Halide DENİZ Kabul, Plan ve Bütçe Komisyonu Üyesi İrfan KILINÇ Kabul, Plan ve Bütçe Komisyonu Üyesi Yüksel YOLDAŞ Ret, Plan ve Bütçe Komisyonu Üyesi Şükrü AKBIYIK Ret.)

Karşı Oy : 02.05.2023 tarih ve 9/99 sayılı meclis kararı ile plan ve bütçe komisyonuna havale edilen plan ve bütçe komisyonunca görüşülerek çoğunluk oyu ile kabul edilen, 2022 mali yılı bütçe kesin hesabı ve taşınır kesin hesabı, plan ve bütçe komisyonu raporuna karşı oy yazısı.

BÜTÇE GERÇEKLEŞMELERİ

Belediyenin 2022 yılı gider bütçesi 630.000.000,00 TL olarak tahmin edilmiş 546.801.412,15 TL sı, olarak gerçekleşmiş gerçekleşme oranı % 86,79 dur.

3/10



T.C.
ODUNPAZARI BELEDİYESİ
MECLİS KARARI



KARAR TARİHİ : 08 Mayıs 2023

Kararın Özü : 2022 Mali Yılı Bütçe Kesin Hesabı ve Taşınır Kesin Hesabı.

KARAR SAYISI : 10/120

Gelir bütçesi 560.000.000,00 TL olarak tahmin edilmiş 587.845.950,74 TL sı, olarak gerçekleşmiş gerçekleşme oranı % 104,97 olduğu görülmüştür. Hedeflenen gelir elde edilmiş, beklenen gider ise yapılmamıştır.

Belediyenin 2022 yılı bütçesi (+) 41.044.538,55 TL olumlu faaliyet sonucu ile gerçekleşmiş olup, bütçe dengesi bu şekilde sağlanmıştır.

BÜTÇE GİDERLERİ KESİN HESAP CETVELİ

ÖZEL KALEM MÜDÜRLÜĞÜ

Müdürlüğünün bütçe başlangıç ödeneği 3.565.000,00 TL sı olup, ek bütçe ve aktarma yolu ile 2022 yılı net bütçe ödeneği 7.065.000,00 TL sına çıkarılmış, bu ödeneğin 5.749.858,26 TL sı kullanmıştır. Temsil ve tanıtma giderlerinde kısmi azalmanın olduğu görülmektedir. Temsil ve tanıtma giderleri kalemlerin de daha önceki yıllarda eleştiri konusu olan başkanlık makamına gelen misafirlere yapılan ikramların bu dönemde sıfır çekmesi ise çok garip bulunmuştur. Bu giderlerin hangi müdürlük tarafından karşılandığı ve nasıl fatura edildiği konusu ise muallakta kalmıştır.

BASIN YAYIN VE HALKLA İLİŞKİLER MÜDÜRLÜĞÜ

Müdürlüğün bütçe başlangıç ödeneği 1.920.000,00 TL sı olup, ek bütçe ve aktarma yolu ile , 2022 yılı net bütçe ödeneği 7.039.000,00 TL sına çıkarılmış, bu ödeneğin 6.404.921,06 TL sı kullanmıştır.

Bütçe giderinin 2.591.477,44 TL sınan ise Tüketime yönelik mal ve malzeme alımları, 2.867.502,08 TL sınan ise hizmet alımları olduğu anlaşılmakla, 2021 yılına göre bu iki gider kaleminin % 95 artış gösterdiği anlaşılmaktadır.

HUKUK İŞLERİ MÜDÜRLÜĞÜ

Müdürlüğün 2022 yılı net bütçe ödeneği 6.883.000,00 TL olup, bu ödeneğin 6.803.643,86 TL sı kullanmıştır. Görev giderlerinde 2021 yılına göre % 30 artış olduğu görülmektedir.

MALİ HİZMETLER MÜDÜRLÜĞÜ

Müdürlüğün bütçe başlangıç ödeneği 75.848.000,00 TL sı olup, 2022 yılında yapılan aktarmalar ile bütçe ödeneği 40.963.000,00 TL sına düşmüştür. Bu ödeneğin 39.211.000,58 TL sı kullanmıştır. 2021 yılına göre faiz giderlerinde azalma söz konusudur, dikkate değer harcama kalemi ise 2021 yılına göre % 254 artış gösteren tüketime yönelik alımlardır.

DESTEK HİZMETLERİ MÜDÜRLÜĞÜ

Müdürlüğün bütçe başlangıç ödeneği 20.586.000,00 TL olup ek bütçe ile 2022 yılı net bütçe ödeneği 31.936.000,00 TL sına çıkarılmıştır, bu ödeneğin 29.472.539,17 TL sı kullanmıştır. 2021 yılına göre tüketime yönelik mal ve malzeme alımının % 144 artış gösterip 5 milyon 100 TL den 12 Milyon 487 bin TL ye ulaşması dikkate değer bulunmuştur.

4/10



T.C.
ODUNPAZARI BELEDİYESİ
MECLİS KARARI



KARAR TARİHİ : 08 Mayıs 2023

Kararın Özü : 2022 Mali Yılı Bütçe Kesin Hesabı ve Taşınır Kesin Hesabı.

KARAR SAYISI : 10/120

TEMİZLİK İŞLERİ MÜDÜRLÜĞÜ

Müdürlüğün bütçe başlangıç ödeneği 37.926.000,00 TL sı olup, ek bütçe ve aktarma yolu ile 2022 yılı net bütçe ödeneği 66.111.000,00 TL sına çıkarılmış, bu ödeneğin 61.105.868,11 TL sı kullanmıştır.2021 yılına göre tüketime yönelik alımlarda % 96 artış, hizmet alımlarında % 25 artış olduğu görülmüştür.

FEN İŞLERİ MÜDÜRLÜĞÜ

Müdürlüğün bütçe başlangıç ödeneği 115.486.000,00 TL sı olup ek bütçe ve aktarma yolu ile 2022 yılı net bütçe ödeneği 126.393.000,00 TL sına çıkarılmış, bu ödeneğin 77.331.993,40 TL sı kullanmış, 49.061.006,60 TL sı ise iptal edilmiştir. 2021 yılına göre hizmet alımlarında % 51 artış, sermaye giderlerinde ise % 47 artış olduğu:

Sermaye giderleri içinde yer alan gayrimenkul üretim giderleri 41.147.869,52 TLsı,

Büyük onarım giderleri ise 10.889.111,86 TL, sı olarak gerçekleşmiştir.

PARK VE BAHÇELER MÜDÜRLÜĞÜ

Müdürlüğün bütçe başlangıç ödeneği 54.679.000,00 TL sı olup, ek bütçe ve aktarma yolu ile 2022 yılı net bütçe ödeneği 83.037.000,00 TL sına çıkarılmış, bu ödeneğin 78.480.304,17 TL sı kullanmıştır. 2021 yılına göre tüketime yönelik alımların % 170 artmış, hizmet alımları ise % 87 artış göstermiştir. Kendi işimizi kendimiz yapıyoruz diyen belediyenin sadece park ve bahçelerde 34,5 Milyon TL hizmet alımı yapmasını bu işi bilenlerin takdirine bırakıyoruz.

SOSYAL YARDIM İŞLERİ MÜDÜRLÜĞÜ

Müdürlüğün 2022 yılı net bütçe ödeneği 11.712.000,00 TL sı olup, bu ödeneğin 10.782.687,25 TL sı kullanmıştır. 2021 yılına göre hizmet alımları % 349 artış göstermiş, hane halkına yapılan transferler ise % 72 artış görülmüştür. Bizim belediye aş evinde yılda 450 bin kişiye nasıl yemek verdiniz sorumuza, başkan bey bu afaki rakam nereden çıkardınız? dedi. Sonra kendisi bir hesap yaptı günde 4.000 kişi x 360 gün bizim rakamın 3,5 katı,şimdi afakilik kimde diye bizde kendisine soralım.

EMLAK VE İSTİMLAK MÜDÜRLÜĞÜ

Müdürlüğün bütçe başlangıç ödeneği 13.818.000,00 TL sı olup ek bütçe ve aktarma yolu ile, 2022 yılı net bütçe ödeneği 44.580.000,00 TL sına çıkmış, bu ödeneğin 44.249.556,54 TL sı kullanmıştır. 2021 yılına göre görev giderlerinin % 989 artış göstermesi ciddi bir mali durumdur. Kurumun bu konuda çalışma yapması elzemdir.

ULAŞIM HİZMETLERİ MÜDÜRLÜĞÜ

Müdürlüğün bütçe başlangıç ödeneği 24.916.000,00 TL sı olup, ek bütçe ve aktarma yolu ile 2022 yılı net bütçe ödeneği 61.116.000,00 TL sına çıkarılmış, bu ödeneğin 57.474.725,25 TL sı kullanmıştır. 2021 yılına göre tüketime yönelik alımların % 267, bakım onarım giderlerinde % 218 artış gösterdiği anlaşılmaktadır. Sermaye giderleri içinde yar alan 2.957.784,02 TL lık giderin araç alımı olmadığı mal, hırdavat ve lastik alımı olduğu anlaşılmaktadır. Bu gider türünü sermaye gideri olarak kabul ederek araçların maliyetine ekliyor ve kayıt altına alıyor iseniz, taşınır kesin hesaba da yazmanız gerekir, aksi halde bu alımın sermaye olarak değil tüketime yönelik olarak değerlendirilmesi gerekir.



T.C.
ODUNPAZARI BELEDİYESİ
MECLİS KARARI



KARAR TARİHİ : 08 Mayıs 2023

Kararın Özü : 2022 Mali Yılı Bütçe Kesin Hesabı ve Taşınır Kesin Hesabı.

KARAR SAYISI : 10/120

İŞLETME İŞTİRAKLER MÜDÜRLÜĞÜ

Müdürlüğün bütçe başlangıç ödeneği 2.451.000,00 TL'si olup, ek bütçe ve aktarma ile 2022 yılı net bütçe ödeneği 4.963.000,00 TL sına çıkarılmış, bu ödeneğin 4.820.470,68 TL sını kullanmıştır. 2021 yılına göre tüketime yönelik malzeme alımlarının % 219, hizmet alımlarının % 754 artış göstermesi izaha muhtaç bulunmuştur.

Genel olarak;

Belediyenin Mal ve Hizmet alım giderleri 2021 yılı giderlerine göre % 83 artış göstererek toplam 303.956.052,41 TL sını olarak gerçekleşmiştir. Tüketime yönelik mal ve malzeme alımları 2021 yılına göre % 200 artarak 74.465.888,00 TL ye ulaşmıştır. Bu kalem içinde yer alan kırtasiye ile cilt baskı giderleri 1 milyon 80 bin TL dan 5 milyon 786 bin TL sına çıkmıştır. Parklara fatura edilen tabela tutarı 2 yılda 1.500.000,00 TL ye, sermaye giderlerine yazılanlar hariç bakım onarım giderleri 4.4 milyon dan, 12.4 milyona çıkmıştır. Gazete ilanları, festival harcamaları, bayram kutlamaları harcamaları, araç giydirmeleri, led ler bilbord harcamaları ile tasarruf genelgesine uyulmadığı ancak sıra yatırımlara gelince yatırımların genelge kurbanı olduğu anlaşılmaktadır.

Sermaye giderleri yani kurumun 2022 yılı yatırım tutarı olarak gerçekleştirdiği rakam 121.309.931,53 TL dir. Bu rakamın 2.329.541,26 TL sını mamül mal alımı, 1.522.701,80 TL sını gayri maddi hak alımı, 266.192,58 TL sını menkul sermaye üretim gideri, 79.711.120,71 TL sını gayrimenkul sermaye üretim giderleri, 10.889.111,86 TL sını gayrimenkul bakım onarım gideri, 26.591.263,22 TL sını gayrimenkul kamulaştırma gideri olduğu anlaşılmaktadır.

Kamulaştırma giderinin içinde yıl içinde yapılanlar olduğu gibi bedelsiz el atmalardan kaynaklanan bedellere yüklenen yüksek faiz giderlerinin olduğu açıktır. Gayrimenkul sermaye üretim giderleri içinde kayda değer oranda tamir bakım giderlerinin olduğu ortadadır. Örneğin ulaşım müdürlüğünü, park ve bahçeler ile fen işleri müdürlüğünde de bu tür giderlerini, gayrimenkul üretim giderlerine kaydettikleri anlaşılmaktadır. Esas mahiyeti tamir bakım onarım olan bu giderler, harcama analizlerinin gerçekçi ve doğru şekilde yapılmasını ve karar alıcıların doğru kararlar almalarını engellemektedir. Dolayısı ile gerçekte kendi işimizi kendimiz yapıyor muyuz, tamir bakıma ne kadar harcama yapıyoruz sorusuna kesin hesaptan net cevap bulunamamıştır.

Mal ve hizmet alımlarının % 62 sinin hizmet alımı olduğu gerçeğinden hareket ile başkanın kendi işimizi kendimiz yapıyoruz ifadesinin gerçekçi bir ifade olmadığını anlıyoruz. Hizmeti kendi şirketimizden alıyoruz para bu cepten o cebe giriyor deseniz de, şirketin maliyet+ kar karşılığı çalıştığını unutmadan ve şirkete ancak net maaş tutarlarını ödeyebildiğimiz gerçeğini bilerek, başka firmaların ihalelerimize neden girmediğini de düşünerek bir yol haritası belirlemenizin elzem olduğunu hatırlatmak istiyoruz.

Giderlerin ekonomik sınıflandırılması tablolarında dikkate değer konular mal ve hizmet alımları ile sermaye giderlerinin alt gider türlerinde diğer giderler başlığının çokça kullanılmasıdır. Örnek; diğer kırtasiye ve büro malzemesi alımları, diğer yayın alımları, diğer özel malzeme alımları, diğer tüketim mal ve malzeme alımları, diğer kişilere ödemeler, diğer kiralama giderleri, diğer hizmet alımları, diğer dayanıklı mal ve malzeme alımları, diğer hak alımları, diğer bakım onarım giderleri, diğer hizmet binası bakım onarımı, diğer taşınmaz yapıım bakım onarımı, diğer makine teçhizat alımı, diğer kamulaştırmalar, diğer gayrimenkul sermaye üretim gideri, diğer gayrimenkul bakım onarım giderleri, gerçeği hariç diğerlerine olan harcama toplamı ise 36 milyon 500 bin tl. dir. Böyle bir rakamın diğerleri diye değerlendirilmesini doğru bulmuyoruz.

Bu giderlerin gider türlerine göre açık ve net şekilde mahiyetlerine göre kayıtlara geçmesinin adı şeffaflıktır. Gerisi sadece laftır.

6/10



T.C.
ODUNPAZARI BELEDİYESİ
MECLİS KARARI



KARAR TARİHİ : 08 Mayıs 2023

Kararın Özü : 2022 Mali Yılı Bütçe Kesin Hesabı ve Taşınır Kesin Hesabı.

KARAR SAYISI : 10/120

BÜTÇE GELİRLERİ KESİN HESABI

1-VERGİ GELİRLERİ

Toplam vergi gelirlerinin 2021 yılı tahakkuku 87.484.223,58 TL iken 2022 yılında 160.055.979,36 TL tahakkuk sağlandığı görülmüştür. Tahakkuk artış oranının % 82,95 olduğu tespiti yapılmış olup, tahakkuk tutarındaki artışlar memnuniyet vericidir. Vergi Gelirleri tahsilat oranının 2021 de % 64,41 kaldığı, 2022 yılında bu oranın % 62,75 olduğu ve gelecek yıla devreden alacak bakiyesinin 76.290.029,99 TL olduğu ve toplam tahakkukun 36,74 ünün tahsil edilmediği görülmüştür. 2021 yılında 260.462,00 TL tahsilat yapılan arazi vergisi, 2022 yılında 105.229,81 TL sına düşmüştür. Tahsilat ile ilgili maddenin dikkate alınarak işlem yapılması uygun olacaktır. Toplanan vergi ve benzeri gelirin toplam gelir içindeki payı % 22,13 olarak gerçekleştiği anlaşılmaktadır.

2- TEŞEBBÜS VE MÜLKİYET GELİRLERİ

Teşebbüs ve Mülkiyet Gelirlerinin gerçekleşme oranı % 60,50 dir. 2022 yılına devreden Gelir tahakkuku 2.059.377.84 TL, 2022 yılı tahakkukunun 35.858.980,35 TL, toplam tahakkukun 37.918.358,19 TL, net tahsilatın 32.195.965,02 TL olduğu tahsilat oranının % 84,90 olduğu anlaşılacak 5.342.689,03 TL alacağın ise 2023 yılına devrettiği görülmüştür.

Bu gelir kaleminden kurumca faydalanmak adına ciddi çalışmalar yapılması gerekmektedir.

3- ALINAN BAĞIŞ VE YARDIMLAR

Cari yıldaki alınan bağış ve yardımlar kalemi, tahakkuku tahsiline bağlı olduğundan gelecek yıla devreden tahakkuku olmayıp, 2021 yılında gerçekleşen 1.198.369,55 TL gelirin, 2022 yılında 2.064.775,10 TL olarak gerçekleştiği gerçekleşme oranının % 266, tahsilat oranının ise % 100 olduğu anlaşılmaktadır.

4-DİĞER GELİRLER

Diğer Gelirler kaleminde 2021 yılında 213.434.587,99 TL tahsilat gerçekleşmesi sağlandığı 2022 yılına 9.144.133,41 TL alacak devrettiği, 2022 yılı tahakkukunun 413.004.633,22 TL toplam tahakkukun 422.148.766,63 TL gerçekleşen net gelirin ise, 2021 yılına göre % 87,84 artışla 400.929.194,51 TL olduğu anlaşılmıştır. Gerçekleşme oranı % 106, tahsilat oranı % 95 dir. Diğer Gelirler 2022 yılı toplam gelirinin % 68,20 sini oluşturmuştur. Kurum bu kalem içinde en yüksek geliri kişi ve kurumlardan alınan paylardan 355.835.970,09 TL ile elde etmiştir. Merkezi idareden gelen pay 338.468.593,68 TL dir.

2021 yılı BAĞIMLILIK GÖSTERGESİ % 52,39, 2022 yılı % 57,57 dir.

2021 yılı ÖZ GELİR GÖSTERGESİ % 47,61 , 2022 yılı 42,43 dür. 2021 yılına göre 2022 yılında bağımlılık artmış öz gelir azalmıştır. Öz gelirleri artırıcı çalışmalar yapılmalıdır.

5- SERMAYE GELİRLERİ

Sermaye gelir kaleminde 2021 yılında 25.144.848,41 TL gerçekleşmenin olduğu,2022 yılında ise 22.374.096,63 TL tutarında sermaye geliri elde edildiği anlaşılmıştır. Gerçekleşme oranı % 72,8,tahsilat oranı ise % 99,92 dir.

Belediyenin kişi başına düşen geliri 2021 Yılında 807,36 TL iken, 2022 Yılında % 74 artış ile 1.404,74 TL olarak gerçekleşmiştir.

J G V



T.C.
ODUNPAZARI BELEDİYESİ
MECLİS KARARI



KARAR TARİHİ : 08 Mayıs 2023

Kararın Özü : 2022 Mali Yılı Bütçe Kesin Hesabı ve Taşınır Kesin Hesabı.

KARAR SAYISI : 10/120

Gelirlerin ekonomik sınıflandırılması tablolarında dikkate değer konular ise; teşebbüs ve mülkiyet gelirlerinde yer alan yine diğer ile başlayan, diğer mal satış gelirleri, diğer hizmet gelirleri, diğer taşınmaz kira gelirleri, diğer çeşitli teşebbüs gelirleri dir. Toplamda 19 milyon 500 tl sını bulan bu gelirlerin adı diğer gelirler olmamalıdır.

Mesela; hangi büfe ve çay ocağından hangi müzeden ne kadar gelir elde ediliyor birkaç kişiden başka bilen var mı.? Bazı giderlerin ve bazı gelirlerin toptancı bakışla bir çuvala doldurulmasını, şeffaflık, açıklık, hesap verebilirlik ilkeleri açısından doğru bulmak mümkün değildir.

Sözde değil eylemde şeffaflık istiyor, Muhasebe uygulama yönetmeliğine göre alt hesap planlarınızı gözden geçirmenizi bekliyoruz.

2022 yılında finansmanın ekonomik sınıflandırılmasında 70 milyon borçlanma öngörülmüş,1.420.324,06 TL borçlanma gerçekleştirildiği anlaşılmıştır.

BİLANÇO

Belediye bilançolarında, aktif toplamın **852 milyon 906 bin 670 tl 13 krş** olarak gerçekleştiği anlaşılmaktadır. Dönen Varlıkların aktif toplam içindeki paylarının % 25,09 olduğu. Hazır değerlerin bilanço aktif toplamı içindeki payının % 11,41 olarak yer almasının olumlu olmakla birlikte kısa sürede oranın düşeceği gerçeği ile hareket edilmesinde fayda görülmektedir. Ödenmesi gereken maaş ve yükümlülüklerin olduğu, harcama döneminde alınamayıp yılsonunda alınan faturaların bulunduğu gerçeğini bilerek hareket edilmesi gerektiğini hatırlatmak isteriz.

2021 yılında duran varlıkların bilanço aktif toplamına oranının % 73,75 olduğu, 2022 yılında bu oranın % 65,60 olarak gerçekleştiği görülmektedir. Duran varlıklar içinde, bilanço aktif toplamına yüksek oranda % 61,33 oranla maddi duran varlıkların sahip olduğu anlaşılmaktadır. **2022 yılında arazi ve arsalarda 1 Milyon 577 bin 704,00 tl azalma, yer altı yer üstü düzenlerinde 67 milyon 612 bin 533 tl artış, binalarda 11 milyon 985 bin 143 tl artış, tesis makine cihazlarda 1 milyon 903 bin 627 tl artış, demirbaşlarda 1 milyon 195 bin 202 tl artış olduğu gözlenmekle birlikte, gayrimenkul sermaye üretim giderininin 15 milyon tl sı kurum yararına, 57 milyon 222 bin tl sı ise halk yararına kullanıldığı anlaşılmaktadır.**

Pasifte yer alan, kısa vadeli yabancı kaynakların toplam pasife oranının biraz azaldığı, kısa vadeli yabancı kaynakların toplam pasife oranının **2021 yılında % 24,08, 2022 yılında ise % 23,78** olarak gerçekleştiği, mali borçlarda kısmen azalış, faaliyet borçlarında ise artış eğiliminde olduğu görülmektedir.

Uzun vadeli yabancı kaynakların toplam pasife oranların azalış eğiliminde olduğu, **2021 yılında % 12,13, 2022 yılında ise % 6,29** olarak toplam pasifte yer aldığı görülmektedir. Bunun sebebi teknik olarak dönem sonunda uzun vadeden kısa vadeye dönüşen borçların varlığıdır.

Kurumun **2021 yılında kısa ve uzun vadeli alacakları 58.783.741,15 TL iken, 2022 yılı kısa ve uzun vadeli alacaklarının bize göre 99.260.919,56 TL sı, size göre 97.744.232,84 TL sı olduğu anlaşılmaktadır.** Vadesi geçmiş alacakların yüksek olması olumlu bir ekonomik durum değildir. Kurum alacaklarının tahsili yönünde ciddi gayret göstermelidir.

J G H



T.C.
ODUNPAZARI BELEDİYESİ
MECLİS KARARI



KARAR TARİHİ : 08 Mayıs 2023

Kararın Özü : 2022 Mali Yılı Bütçe Kesin Hesabı ve Taşınır Kesin Hesabı.

KARAR SAYISI : 10/120

İŞLETME VE İŞTİRAKLER MÜDÜRLÜĞÜ İKTİSADİ İŞLETMESİ

2022 yılı satış gelirlerinin 3.787.861,07 TL olduğu, satış maliyetinin 3.111.286,98 TL genel giderlerinin 1.157.859,10 TL dönem zararının ise 481.250,00 TL olduğu anlaşılmakta, işletmenin kısa vadeli borcu ise 1 milyon 461 bin tl dir. İştirakler hiçbir zaman sadece gider ve borç yapmak için kurulmaz. Temennimiz tartışma konusu olan bu işletmelerin idare tarafından araç olarak değil amaç olarak kullanılmasıdır.

ODUNPAZARI İNŞAAT A.Ş

Şirketin, yıllık cirosu 176 milyon,183 bin tl, faaliyet karından sonra oluşan olağan dışı giderleri 5.milyon 351 bin tl, dönem zararı ise 2.milyon 330 bin tl dir. Meclisin bilgisine sunulan bilanço/gelir tablolarının okunabilir ve Bağımsız denetçi tarafından kaşeli imzalı olması şeffaflık, saydamlık ilkelerine ve ilgili kanuna uygun olacağı düşüncesiyle;

Bu şirketin kısa vadeli borcu 110 milyon 960 TL, aktif toplamı 93 milyon 200 TL dir. Sermayesi 500 bin tl Öz kaynaklar toplamı ise - 17.760.336,37 TL dir. Bu şirkette % 100 sermaye kaybı ve borca bataklık söz konudur. TTK 'nun 376/ 3 maddesi net ve açıktır. Bir yıl önce bu durumu biz anlattık , siz itiraz ettiniz. Meclis de Bağımsız denetim raporunu burada diye sallamak yerine, hodri meydan lütfen okuyun. Şirket sermayesini acilen nakit 35 milyon 520 bin tl ye çıkarmanız ya da şirketin feshi yolunu seçmeniz gerekmektedir.

Bir başka gerçek ise Kesin Hesap kitapçığına eklediğiniz şirket bilançosunda Bağımsız Denetim Şirketinin kaşesi ve imzasının olmayışdır. Bunun anlamı bu bilanço ve gelir tablosu kanunen yok hükmündedir.

Daha bu şirkette kaç kişi çalışıyor henüz anlayamadık. CHP li Denetim komisyonu üyelerinin imzası ile 1.395 kişi, muhalefet şerhi raporunda 1.409 kişi, 2022 yılı faaliyet raporunda ise 1.373 kişi. kendi İmzalarınız ile iki ayrı raporda çalışan sayısı birinde 1.811 değerinde 1.789 kişi, bu karmaşıklık nedir, doğrusu kaç kişi hiç baktınız mı, sayın başkan.?

SİGORTACILIK A.Ş

143.336,53 tl net geliri, 243.745,00 TL gideri 4.690,00 TL dönem zararı, 240 bin tl sermayesi, 184.944,35 TL geçmiş yıl zararı olan ve yine TTK /2 maddesi gereğince sermayesinin 3/2 kayba uğrayan üstelik 246.505,12 TL borcu bulunan şirket niye var, anlayan ya da bilen var mı.? diye sormak istiyoruz.

Bu işletmelerde siz her ne kadar hiç sorun yok deseniz de, bizce siz sorunun da konunun da farkında değilsiniz.

TAŞINIR KESİN HESABI

İlk madde malzeme hesabında yıl içinde 109.053.571,10 TL lık alım yapıldığı, yılsonu itibariyle 17.093.110,65 TL stok bulunduğu toplam alışların % 15,7 sinin stok devri olduğu anlaşılıp, kaynakların verimli kullanılması ilkesinden hareket ile stoklarının mahiyeti itibariyle gözden geçirilmesinde fayda görüyoruz.

Tesis Makine Cihazlar hesabında yıl içinde 444.918,67 TL lık kısmının elden çıkarıldığı görülmüştür.

Demirbaşlar hesabında 1 Milyar 500 milyon TL tutarındaki demirbaşın kayıtlardan düşürüldüğü anlaşılarak yüksek miktardaki elden çıkarmaların takibinin sağlıklı şekilde yapılmasını beklemekteyiz.

9/10



T.C.
ODUNPAZARI BELEDİYESİ
MECLİS KARARI



KARAR TARİHİ : 08 Mayıs 2023

Kararın Özü : 2022 Mali Yılı Bütçe Kesin Hesabı ve Taşınır Kesin Hesabı.

KARAR SAYISI : 10/120

Sayın Başkan;

Belediyenin ve bağlı kuruluşlarının kısa vadeli 315. Milyon 531 bin TL , uzun vadeli 53 Milyon 680 bin tl olmak üzere toplam 369 Milyon 211 bin TL borcu bulunmaktadır. Bu borcun verilere göre, 134 Milyon 330 bin TL sı devlete olan borçlardır. Devlete olan 134 milyon borç zamanında ödenmemiş, üstüne devletten 347 milyon 942 bin tl katkı Payı alınmış anlattığınız gibi bir engelle karşılaşmadığınız anlaşılmış, buna rağmen planlanan yatırımlar yapılamamıştır. Kimsenin dahil olmadığı, kendi kurduğunuz ve yönettiğiniz şirketlerin ve işletmelerin durumları da ortadadır.

Belediyenin 2011 /2013 dönemi mal ve hizmet alımının toplam gider içindeki payı ortalama % 43,25 iken, son döneminizin ortalaması % 55,68 dir. Mal ve hizmet alımlara azami dikkat edilmeli ve kontrol mekanizması etkin hale getirilmelidir.

Sorun bellidir, mevcut kıt kaynaklar verimli ve etkin şekilde kullanılmamaktadır. Kaynaklar ne kadar artırılırsa artırılсын devletten ne kadar çok gelirse gelsin siz etkin ve verimli bir şekilde kullanılmadıkça, israfın önlenmesi mümkün olmayacaktır.

Odunpazarı Belediyesinin stratejik planının idarenin amaç ve hedefleri bölümünde; Sürdürülebilir bir gelir politikası oluşturacağız, kaynak yaratılması ve yenilenmesi sağlayacağız, kaynaklarımızın elde edilmesi ve kullanılmasında tutumluluk prensibi oluşturacağız. Kaynaklarımızın kullanımında sürdürülebilir uygulamaları hayata geçireceğiz demenize rağmen, yukarıdaki açıklamalar ışığında, bu amaç ve hedeflerinizden uzak olduğunuz anlaşılmaktadır.

Bu gerekçelerle komisyon raporuna karşı oy vereceğimizi belirtir, karşı oy yazımızın plan ve bütçe komisyonu çoğunluk raporuna eklenmek üzere yüce meclisin bilgisine saygıyla arz ederiz. (Plan ve Bütçe Komisyonu Üyesi Yüksel YOLDAŞ Ret, Plan ve Bütçe Komisyonu Üyesi Şükrü AKBIYIK Ret.)

Belediye Meclisimizce; Odunpazarı Belediyesinin 2022 Mali Yılı Bütçe Kesin Hesabı ve Taşınır Kesin Hesabı ile ilgili Plan ve Bütçe Komisyonu Raporu ve Karşı oy yazısı okundu. **İsim belirtilmek suretiyle, yapılan açık oylama neticesinde; Odunpazarı Belediyesinin 2022 Mali Yılı Bütçe Kesin Hesabı ve Taşınır Kesin Hesabının kabulüne,** 5393 sayılı Belediye Kanunu'nun 18/b ve 64'üncü maddeleri ile Mahalli İdareler Bütçe ve Muhasebe Yönetmeliği'nin 40'inci ve 41'inci maddeleri, Taşınır Mal Yönetmeliği 35'inci maddesinin 2.fıkrası gereğince;

"Oyçokluğu" ile karar verildi. (21 Kabul, 9 Ret, CHP Kabul, AKP Ret)



E.C.


Cahide TETİK
Divan Katibi


Sibel ERENOĞLU
Divan Katibi

T.C.
ODUNPAZARI BELEDİYESİ
MECLİS KARARI



KARAR TARİHİ : 02 Mayıs 2023

Kararın Özü : 2022 Mali Yılı Kesin Hesabı.

KARAR SAYISI : 9/99

MECLİS BAŞKANI : Av. Kazım KURT (Odunpazarı Belediye Başkanı)

DİVAN KATİPLERİ : Cahide TETİK-Dilaver ATAY

MEVCUT ÜYELER : Av. Kazım KURT, Ali Haydar ÇELİK, Halil İbrahim BİLİCİ, Ömer Faruk İNAN, Figen KAHYA, Serdar AKSOY, Saffet ÇELEN, Cahide TETİK, Dilaver ATAY, Mustafa KOSKU, Yavuz METİN, Musa KORKMAZ, Adnan Evren OLÇAY, Emre GENÇ, Sibel YEŞİLDAL, Sibel ERENOĞLU, Hüdaî DOĞU, Halide DENİZ, Ahmet TOMRİS, Muhterem ERYÜRÜK, Bayram YUMRUKAYA, Murat ÖZCAN, Mustafa ÜNAL, Yasin ATIŞKAN, Büşra Yeşim ASLANTAŞ, Yüksel YOLDAŞ, Ramazan KARAMANLI, Şükrü AKBIYIK, Selcen KENT, Mehmet BİLGİN, Fatih Mehmet ÖZLÜ.

İZİNLI ÜYELER : İrfan KILINÇ, Fevzi KABUL, Özlem YALÇIN, Hakan PARLAKGÜN, Mehmet KIYAK, İsmet KOYUNCU, Eyüp CAN.

MEVCUT ÜYE SAYISI : Meclis Başkanı dahil 31 kişi.

K A R A R

Başkanlığın 19/04/2023 tarih ve 16263402-843.03-82511 sayılı yazısı Divan Katibi Cahide TETİK tarafından okunarak, gereği görüldü.

Odunpazarı Belediyesi'nin 2022 Mali Yılı Bütçe Kesin Hesabı ve Taşınır Kesin Hesabı Encümen'de görüşülmüş olup; 2022 Yılı Bütçe Kesin Hesabının 5393 Sayılı Belediye Kanunu'nun 18/b ve 64. Maddeleri ile Mahalli İdareler Bütçe ve Muhasebe Yönetmeliği'nin 40. maddesi gereğince, Taşınır Mal Yönetmeliği 35/2 maddesi gereği Taşınır Kesin Hesabı ile birlikte Belediye Meclisimizce görüşülerek karara bağlanması ile ilgili Başkanlık yazısının incelenmek üzere; **Plan ve Bütçe Komisyonuna havalesine;**

"Oybirliği" ile karar verildi.



Cahide TETİK
Divan Katibi

Dilaver ATAY
Divan Katibi

PLAN VE BÜTÇE KOMİSYON RAPORU

Belediye Meclisimizin **02/05/2023 tarih ve 9/99** sayılı kararı ile komisyonumuza havale edilen, 2022 Mali Yılı Kesin Hesabı görüşüldü.

Kesin Hesabın, Mahalli İdareler Bütçe ve Muhasebe Yönetmeliği'nin 41'inci maddesinde sayılan;

- a) Bütçe Giderleri Kesin Hesap Cetveli (Örnek-29)
- b) Bütçe Gelirleri Kesin Hesap Cetveli (Örnek-30)
- c) Finansmanın Ekonomik Sınıflandırması Kesin Hesap Cetveli (Örnek-31)
- ç) Genel Mizan
- d) Bilanço
- e) Görev Yapan Muhasebe Yetkililerine Ait Liste cetvellerinden oluştuğu,

Mahalli İdareler Bütçe ve Muhasebe Yönetmeliği'nin 484. ve 485. maddelerinde belirtilen hükümlere uygun olarak gerek duyulan diğer belgelerin kesin hesaba bağlandığı,

Ayrıca, Taşınır Mal Yönetmeliği'nin 35. maddesinin 2. fıkrası doğrultusunda İdare Taşınır Mal Yönetimi Ayrıntılı Hesap Cetveli ile İdare Taşınır Mal Yönetim Hesabı İcmal Cetvelinin Bütçe Kesin Hesabına bağlandığı görülmüştür.

1. BÜTÇE GİDERLERİ

2022 Yılı Odunpazarı Belediyesi bütçe giderleri için öngörülen **630.000.000,00 TL** ödeneğin **% 86,79**'si kullanılarak **546.801.412,19 TL** gider gerçekleştirilmiştir.

Bütçe Giderlerinin harcama kalemlerine dağılımı şöyle olmuştur;

AÇIKLAMALAR	2022 NET BÜTÇE ÖDENEĞİ	2022 GERÇEKLEŞME	GERÇ. ORANI %
Bütçe Giderleri (Toplam)	630.000.000,00	546.801.412,19	86,79%
01 Personel Giderleri	84.953.000,00	81.412.734,28	95,83%
02 S.G.K. Devlet Primi Giderleri	12.544.000,00	11.756.340,45	93,72%
03 Mal ve Hizmet Alım Giderleri	321.778.000,00	303.956.052,41	94,46%
04 Faiz Giderleri	11.625.000,00	10.403.031,25	89,49%
05 Cari Transferler	18.071.000,00	17.963.322,27	99,40%
06 Sermaye Giderleri	181.020.000,00	121.309.931,53	67,01%
07 Sermaye Transferleri	2.000,00	0,00	0,00%
08 Borç Verme	2.000,00	0,00	0,00%
09 Yedek Ödenek	5.000,00	0,00	0,00%

2. BÜTÇE GELİRLERİ

2022 Yılı Odunpazarı Belediyesi bütçe gelirleri için **560.000.000,00 TL** öngörölmüş, **587.845.950,74 TL** net tahsilat gerçekleşmiş, bütçe gerçekleşme oranı **%104,97** olmuştur.

Bütçe Gelirlerinin gelir kalemlerine dağılımı şöyle olmuştur;

AÇIKLAMALAR	2022 NET BÜTÇE ÖDENEĞİ	2022 GERÇEKLEŞME	GERÇ. ORANI %
Bütçe Gelirleri (Toplam)	560.000.000,00	587.845.950,74	104,97%
01 Vergi Gelirleri	132.023.000,00	130.281.919,48	98,68%
03 Teşebbüs ve Mülkiyet Gel.	20.015.000,00	32.195.965,02	160,86%
04 Özel Gel. Al. Bağ. ve Yard.	564.000,00	2.064.775,10	366,09%
05 Diğer Gelirler	378.195.000,00	400.929.194,51	106,01%
06 Sermaye Gelirleri	30.703.000,00	22.374.096,63	72,87%
09 Red ve İadeler (-)	-1.500.000,00		0,00%

3. FİNANSMANIN EKONOMİK SINIFLANDIRMASI

2022 yılında finansmanın ekonomik sınıflandırmasında **70.000.000 TL** borçlanma öngörölmüş, **1.420.324,06TL** net borçlanma gerçekleşmiştir.

4. BİLANÇO

Bilançoda Belediyenin kısa ve uzun vadeli borçlar toplamının 256.542.631,20 TL olduğu görölmekte, belediye alacaklarının (Dönen ve Duran Varlıkların Faaliyet Alacakları) 97.744.232,84 TL olduğu anlaşılmalıdır.

5. MİZAN CETVELİ

Mizan cetvelinin, yevmiye defteri ile yardımcı defterlerden yararlanılarak ayrıntılı olarak ve ana hesap bazında hazırlandığı incelenmiştir.

6. TAŞINIR KESİN HESABI


Taşınır Mal Yönetmeliği'nin 35. maddesinin 2. fıkrası doğrultusunda *İdare Taşınır Mal Yönetimi Ayrıntılı Hesap Cetveli* ile *İdare Taşınır Mal Yönetim Hesabı İcmal Cetveli*'nin, Bütçe Kesin Hesabı ekinde alınmış ve yönetmelik hükümlerine uygun tanzim edildiği anlaşılmalıdır.

7. SONUÇ

Netice olarak bütçe kesin hesabının 5393 sayılı Belediye Kanunu'nun 64. ve Mahalli İdareler Bütçe ve Muhasebe Yönetmeliğinin 40. ve 41.maddeleri doğrultusunda usul ve esasa uygun olarak hazırlandığı, Taşınır Mal Yönetmeliği hükümlerince Taşınır Kesin Hesabının da kesin hesaba bağlandığı görüldüğünden;

2022 Mali Yılı Bütçe Kesin Hesabı ve Taşınır Kesin Hesabı, Plan ve Bütçe Komisyonumuzca **oyçokluğu** ile uygun görülmüştür.

Yüce Meclisin bilgilerine arz olunur. **05/05/2023**



Dilaver ATAY
Başkan



Halide DENİZ
Başkan Vekili



İrfan KILINÇ
Üye

Karşı Oy:



Yüksel YOLDAŞ
Üye



Şükrü AKBIYIK
Üye



T.C.
ODUNPAZARI BELEDİYE BAŞKANLIĞI
Mali Hizmetler Müdürlüğü

Sayı : E-16263402-843.03-82511
Konu : 2022 Yılı Kesin Hesabı

19.04.2023

BAŞKANLIK MAKAMINA

Odunpazarı Belediyesi'nin 2022 Mali Yılı Bütçe Kesin Hesabı ve Taşınır Kesin Hesabı Encümen'de görüşülmüş ve buna dair hazırlanan rapor ekte sunulmuş olup 2022 Yılı Bütçe Kesin Hesabının 5393 Sayılı Belediye Kanunu'nun 18/b ve 64. Maddeleri ile Mahalli İdareler Bütçe ve Muhasebe Yönetmeliği'nin 40.maddesi gereğince, Taşınır Mal Yönetmeliği 35/2 maddesi gereği Taşınır Kesin Hesabı ile birlikte Belediye Meclisi'nce görüşülmesini arz ederim.

Nuray SARICA
Mali Hizmetler Müdürü

Uygun görüşle arz ederim.
Necati SARICA
Belediye Başkan Yardımcısı

OLUR
Av.Kazım KURT
Belediye Başkanı

Ek: 2022 Yılı Kesin Hesabı ve Taşınır Kesin Hesabı

Bu belge, güvenli elektronik imza ile imzalanmıştır.

Doğrulama Kodu: m4L/j2-dHGmF-1JPQBB-dD/zUM-2VnVHGK1 Doğrulama Linki: <https://www.turkiye.gov.tr/icisleri-belediye-ebvs>

Yenidoğan Mahallesi Çamkoru Sokak No:2 Odunpazarı/Eskişehir
Telefon No: 2222133030 Faks No: (222)217 45 45
e-Posta: malihizmetler_md@odunpazari.bel.tr İnternet Adresi:
<https://www.odunpazari.bel.tr/mudurlukler?id=13>
Kep Adresi: odunpazaribelediyesi@hs01.kep.tr

Bilgi için: İtler ANKARA
Memur
Telefon No:





T.C.
ODUNPAZARI BELEDİYESİ
ENCÜMEN KARARI

Karar No : 497
Karar Tarihi : 13/04/2023
Evrak No : 81253
Geliş Tarihi : 07/04/2023

Dairesi : MALİ HİZMETLER MÜDÜRLÜĞÜ
Birimi :
Konusu : 2022 MALİ YILI BÜTÇE KESİN HESABI VE TAŞINIR KESİN HESABI
Saati : 10:00

ÜYE

ENCÜMEN BAŞKANI (BAŞKAN YARDIMCISI) : EMRE GENÇ
ÜYE : MUSTAFA KOSKU
ÜYE : FEVZİ KABUL
ÜYE : ALİ HAYDAR ÇELİK
MALİ HİZMETLER MÜDÜRÜ : NURAY SARICA
SOSYAL YARDIM İŞLERİ MÜDÜRÜ V. : CAN YÖRÜ
YAPI KONTROL MÜDÜRÜ V. : SELİM SÖNMEZ

KARAR

Belediye Encümenimizin 11.04.2023 tarih ve 489 nolu kararı doğrultusunda Odunpazarı Belediyesinin 2022 Mali Yılı Bütçe Kesin Hesabı ve Taşınır Kesin Hesabı; 5393 sayılı Belediye Kanunu'nun 64. ve 34/a maddeleri ile Mahalli İdareler Bütçe ve Muhasebe Yönetmeliği'nin 40. maddesi gereğince incelenmiş olup, ekteki rapor düzenlenmiştir.

2022 Mali Yılı Bütçe Kesin Hesabı ve Taşınır Kesin Hesabı ile ilgili hazırlanan Encümen Raporunun, karara bağlanmak üzere Belediye Meclisine sunulmasına oybirliği ile karar verildi.

Ö/K



MUSTAFA KOSKU
ÜYE

FEVZİ KABUL
ÜYE

ALİ HAYDAR ÇELİK
ÜYE

NURAY SARICA
MALİ HİZMETLER MÜDÜRÜ

CAN YÖRÜ
SOSYAL YARDIM İŞLERİ MÜDÜRÜ V.

SELİM SÖNMEZ
YAPI KONTROL MÜDÜRÜ V.

2022 MALİ YILI BÜTÇE KESİN HESABI VE TAŞINIR KESİN HESABI ENCÜMEN RAPORU

Belediye Başkanlığınca 07.04.2023 tarih ve E-81253 sayılı yazıları ve ekleri ile birlikte havale edilen; 2022 Mali Yılı Bütçe Kesin Hesabı encümenimiz tarafından 11.04.2023 – 13.04.2023 tarihlerinde 5393 sayılı Belediye Kanunu'nun 64. ve 34/a maddeleri ve Mahalli İdareler Bütçe ve Muhasebe Yönetmeliği'nin 40. maddesinin birinci fıkrasına istinaden incelenmiş ve yapılan görüşmelerde **546.801.412,19 TL Gider** ve **587.845.950,74 TL Gelir** gerçekleştiği tespit edilmiştir.

1) Odunpazarı Belediyesinin 2022 Mali Yılı Gider Bütçesi **630.000.000,00 TL** olarak tahmin edilmiş ve **546.801.412,19 TL** olarak gerçekleşmiştir. Gerçekleşme oranı % 86,79 ve harcama kalemlerine dağılımı ise aşağıdaki şekilde olmuştur.

KODU	AÇIKLAMA	NET BÜTÇE	GERÇEKLEŞEN	BÜTÇEYE GÖRE GERÇ. ORANI %
01	PERSONEL GİDERLERİ	84.543.000,00	81.412.734,28	96,30 %
02	SOSYAL GÜVENLİK KURUMLARINA DEVLET PRİMİ GİDERLERİ	12.632.000,00	11.756.340,45	93,07%
03	MAL VE HİZMET ALIM GİDERLERİ	275.743.000,00	303.956.052,41	110,23%
04	FAİZ GİDERLERİ	23.000.000,00	10.403.031,25	45,23%
05	CARİ TRANSFERLER	12.573.000,00	17.963.322,27	142,87%
06	SERMAYE GİDERLERİ	186.505.000,00	121.309.931,53	65,04%
07	SERMAYE TRANSFERLERİ	2.000,00	0,00	0,00%
08	BORÇ VERME	2.000,00	0,00	0,00%
09	YEDEK ÖDENEKLER	35.000.000,00	0,00	0,00%
	TOPLAM:	630.000.000,00	546.801.412,19	86,79

2) Odunpazarı Belediyesinin 2022 Mali Yılı Gelir Bütçesi **560.000.000 TL** olarak tahmin edilmiş ve **587.845.950,74 TL** olarak gerçekleşmiştir. Gerçekleşme oranı % 104,97 ve gelir kalemlerine dağılımı ise aşağıdaki şekilde olmuştur.

KODU	AÇIKLAMA	BÜTÇE	GERÇEKLEŞEN	BÜTÇEYE GÖRE GERÇ. ORANI %
01	VERGİ GELİRLERİ	132.023.000,00	130.281.919,48	98,68%
03	TEŞEBBÜS VE MÜLKİYET GELİRLERİ	20.015.000,00	32.195.965,02	160,86%
04	ALINAN BAĞIŞ VE YARDIMLAR İLE ÖZEL GELİRLER	564.000,00	2.064.775,10	366,09%
05	DİĞER GELİRLER	378.195.000,00	400.929.194,51	106,01 %
06	SERMAYE GELİRLERİ	30.703.000,00	22.374.096,63	72,87 %
09	RED VE İADELER (-)	1.500.000,00		
	TOPLAM	560.000.000,00	587.845.950,74	104,97 %

3) 2022 yılında finansmanın ekonomik sınıflandırmasında **70.000.000 TL** borçlanma öngörülmüş, **1.420.324,06 TL** net borçlanma gerçekleşmiştir.

4) Taşınır Mal Yönetmeliği 35. maddesi gereği **İdare Taşınır Mal Yönetimi Ayrıntılı Hesap Cetveli İle İcmal Cetveli**, Bütçe Kesin Hesabına bağlanmıştır.

Kesin hesabın Mahalli İdareler Bütçe ve Muhasebe Yönetmeliği'nin 41. maddesine uygun olarak hazırlandığı görülmekle, iş bu rapor doğrultusunda 2022 Mali Yılı Bütçe Kesin Hesabı ve İdare Taşınır Mal Yönetimi Ayrıntılı Hesap Cetveli İle İcmal Cetveli belgelerinin karara bağlanmak üzere Belediye Meclisi'ne sunulmasına Encümenimizce oybirliği ile karar verilmiştir.

Ö/K



NURAY SARIÇA
MALİ HİZMETLER MÜDÜRÜ

MUSTAFA KOSKU
ÜYE

FEVZİ KABUL
ÜYE

ALİ HAYDAR ÇELİK
ÜYE

CAN YÖRÜ
SOSYAL YARDIM İŞLERİ MÜDÜRÜ V.

SELİM SONMEZ
YAPI KONTROL MÜDÜRÜ V.



T.C.
ODUNPAZARI BELEDİYESİ
ENCÜMEN KARARI

Karar No : 489
Karar Tarihi : 11/04/2023
Evrak No : 81253
Geliş Tarihi : 07/04/2023

Dairesi : MALİ HİZMETLER MÜDÜRLÜĞÜ
Birimi :
Konusu : 2022 MALİ YILI BÜTÇE KESİN HESABI VE TAŞINIR KESİN HESABI
Saati : 10:00

ÜYE

ENCÜMEN BAŞKANI (BAŞKAN YARDIMCISI) : EMRE GENÇ
ÜYE : MUSTAFA KOSKU
ÜYE : FEVZİ KABUL
ÜYE : ALİ HAYDAR ÇELİK
MALİ HİZMETLER MÜDÜRÜ : NURAY SARICA
SOSYAL YARDIM İŞLERİ MÜDÜRÜ V. : CAN YÖRÜ
YAPI KONTROL MÜDÜRÜ V. : SELİM SÖNMEZ

KARAR

5393 sayılı Belediye Kanununun 64. maddesi ve Mahalli İdareler Bütçe ve Muhasebe Yönetmeliğinin 40. maddesi uyarınca hazırlanan 2022 Mali Yılı Bütçe Kesin Hesabı ve Taşınır Kesin Hesabının; 5393 sayılı Belediye Kanununun 34. maddesi ile Mahalli İdareler Bütçe ve Muhasebe Yönetmeliğinin 40. maddesi gereğince, Odunpazarı Belediyesi 2022 Mali Yılı Bütçe Kesin Hesabı ve Taşınır Kesin Hesabı gündeme alınmıştır.

Encümen Üyelerine Odunpazarı Belediyesine ait 2022 Mali Yılı Bütçe Kesin Hesabı ve Taşınır Kesin Hesabını içeren kitapçık incelenmek üzere dağıtılmış olup, 13.04.2023 tarihinde Encümen toplantısında görüşülmesine oybirliği ile karar verildi.

Ö/K



MUSTAFA KOSKU
ÜYE

FEVZİ KABUL
ÜYE

ALİ HAYDAR ÇELİK
ÜYE

NURAY SARICA
MALİ HİZMETLER MÜDÜRÜ

CAN YÖRÜ
SOSYAL YARDIM İŞLERİ MÜDÜRÜ V.

SELİM SÖNMEZ
YAPI KONTROL MÜDÜRÜ V.



T.C.
ODUNPAZARI BELEDİYE BAŞKANLIĞI
Mali Hizmetler Müdürlüğü

Sayı : E-16263402-843.03-81253
Konu : 2022 Mali Yılı Kesin Hesabı

07.04.2023

BAŞKANLIK MAKAMINA

5393 Sayılı Belediye Kanunu'nun 64. maddesi ve Mahalli İdareler Bütçe ve Muhasebe Yönetmeliği'nin 40. maddesi uyarınca hazırlanan 2022 Mali Yılı Bütçe Kesin Hesabı ve Taşınır Kesin Hesabının, 5393 Sayılı Belediye Kanunu'nun 34. maddesi ile Mahalli İdareler Bütçe ve Muhasebe Yönetmeliğinin 40. maddesi gereğince Encümen'ce görüşülmesini tasvip ve Olurlarınıza arz ederim.

Nuray SARICA
Mali Hizmetler Müdürü

Uygun görüşle arz ederim.
Necati SARICA
Belediye Başkan Yardımcısı

OLUR
Av.Kazım KURT
Belediye Başkanı

Ek: 2022 Yılı Kesin Hesabı ve Taşınır Kesin Hesabı

Bu belge, güvenli elektronik imza ile imzalanmıştır.

Doğrulama Kodu: 6GwvGe-ITaMJb-PQm5wG-vKLBKf-/vURLTAE Doğrulama Linki: <https://www.turkiye.gov.tr/icisleri-belediye-ehys>

Yenidoğan Mahallesi Çamkoru Sokak No:2 Odunpazarı/Eskişehir
Telefon No: 2222133030 Faks No: (222)217 45 45
e-Posta: malihizmetler_md@odunpazari.bel.tr İnternet Adresi:
<https://www.odunpazari.bel.tr/mudurlukler?id=13>
Kep Adresi: odunpazaribelediyesi@hs01.kep.tr

Bilgi için: İtler ANKARA
Memur
Telefon No:





İÇİNDEKİLER

SAYFA NO:

<u>BÜTÇE GİDER KESİN HESAP CETVELİ (ÖRNEK-29)</u>	1-15
<u>BÜTÇE GELİR KESİN HESAP CETVELİ (ÖRNEK-30)</u>	16-20
<u>FINANSMANIN EKONOMİK SINIFLANDIRMASI KESİN HESAP CETVELİ (ÖRNEK-31)</u>	21-22
<u>GENEL MİZAN</u>	23-25
<u>BİLANÇO</u>	26-29
<u>GÖREV YAPAN MUHASEBE YETKİLİLERİNE AIT LİSTE</u>	30
<u>TEMEL MALİ TABLOLAR</u>	31-68
<u>İŞLETME VE İŞTİRAKLER MÜDÜRLÜĞÜ MALİ BİLGİLERİ</u>	69
<u>ODUNPAZARI İNŞ.SAĞ.TUR. VE TANITIM HİZM.TİC.VE.SAN.A.Ş. MALİ BİLGİLERİ</u>	71-72
<u>ODUNPAZARI SİGORTA ARACILIK HİZMET A.Ş. MALİ BİLGİLERİ</u>	73-74
<u>TASINIR KESİN HESABI</u>	75-89



T.C.

ODUNPAZARI BELEDİYE BAŞKANLIĞI

***2022 MALİ YILI BÜTÇE KESİN HESABI VE TAŞINIR
KESİN HESABI***

**BÜTÇE GİDERLERİ KESİN HESAP
CETVELİ**

BÜTÇE GİDER KESİNİ HESAP CETVELİ

Kurumsal Sınıflandırma	Fonksiyonel Sınıflandırma				F. Ekonomik Tipi	Açıklama	Bütçe İle Verilen Ödenek	Ek Ödenek	Aktarmayla		Net Bütçe Ödenağı Toplamı	Bütçe Gideri Toplamı	İptal Edilen Ödenek
	I	II	III	IV					Eklenen (+)	Düşülen (-)			
46 26 17 2						Belediye ve Bağlı İdareler	460.000.000,00	170.000.000,00	78.147.000,00	78.147.000,00	630.000.000,00	546.801.412,19	83.198.587,81
46 26 17 2						Eskişehir İli	460.000.000,00	170.000.000,00	78.147.000,00	78.147.000,00	630.000.000,00	546.801.412,19	83.198.587,81
46 26 17 2						Ödün pazarı	460.000.000,00	170.000.000,00	78.147.000,00	78.147.000,00	630.000.000,00	546.801.412,19	83.198.587,81
46 26 17 2						ÖZEL KALEM MÜDÜRLÜĞÜ	3.565.000,00	1.750.000,00	1.870.000,00	120.000,00	7.065.000,00	5.749.858,26	1.315.141,74
46 26 17 2						GENEL KAMU HİZMETLERİ	3.565.000,00	1.750.000,00	1.870.000,00	120.000,00	7.065.000,00	5.749.858,26	1.315.141,74
46 26 17 2						Yasama ve Yürütme Organları, Finansal ve Mali İşler, Dış	3.565.000,00	1.750.000,00	1.870.000,00	120.000,00	7.065.000,00	5.749.858,26	1.315.141,74
46 26 17 2						Yasama ve yürütme organları hizmetleri	3.565.000,00	1.750.000,00	1.870.000,00	120.000,00	7.065.000,00	5.749.858,26	1.315.141,74
46 26 17 2						MAHALLİ İDARELER	3.565.000,00	1.750.000,00	1.870.000,00	120.000,00	7.065.000,00	5.749.858,26	1.315.141,74
46 26 17 2						PERSONEL GİDERLERİ	1.366.000,00	100.000,00	20.000,00	20.000,00	1.466.000,00	1.397.667,92	68.332,08
46 26 17 2						MEMURLAR	991.000,00			20.000,00	971.000,00	918.078,70	52.921,30
46 26 17 2						DiĞER PERSONEL	375.000,00	100.000,00	20.000,00		495.000,00	479.589,22	15.410,78
46 26 17 2						SOSYAL GÜVENLİK KURUMLARINA DEVLET PRİMİ GİDER	137.000,00				137.000,00	107.516,21	29.483,79
46 26 17 2						MEMURLAR	137.000,00				137.000,00	107.516,21	29.483,79
46 26 17 2						MAL VE HİZMET ALIM GİDERLERİ	1.962.000,00	1.650.000,00	1.850.000,00		5.462.000,00	4.244.674,13	1.217.325,87
46 26 17 2						TÜKETİME YÖNELİK MAL VE MALZEME ALIMLARI	31.000,00				31.000,00		31.000,00
46 26 17 2						YOLLUKLAR	42.000,00				42.000,00		42.000,00
46 26 17 2						GÖREV GİDERLERİ	14.000,00				14.000,00		14.000,00
46 26 17 2						HİZMET ALIMLARI	113.000,00	150.000,00	150.000,00		413.000,00	232.419,80	180.580,20
46 26 17 2						TEMSİL VE TANITMA GİDERLERİ	1.750.000,00	1.500.000,00	1.700.000,00		4.950.000,00	4.010.448,93	939.551,07
46 26 17 2						MENKUL MAL, GAYRİMADDİ HAK ALIM, BAKIM VE ONAR	12.000,00				12.000,00		12.000,00
46 26 17 2						CARİ TRANSFERLER	100.000,00			100.000,00		1.805,40	10.194,60
46 26 17 2						KAR AMACI GÜTMEYEN KURULUŞLARA YAPILAN TRANS	100.000,00			100.000,00			
46 26 17 5						İNSAN KAYNAKLARI VE EĞİTİM MÜDÜRLÜĞÜ	32.121.000,00	23.838.000,00	4.175.000,00	45.000,00	60.089.000,00	59.036.630,21	1.052.369,79
46 26 17 5						GENEL KAMU HİZMETLERİ	32.121.000,00	23.838.000,00	4.175.000,00	45.000,00	60.089.000,00	59.036.630,21	1.052.369,79
46 26 17 5						Genel Hizmetler	32.121.000,00	23.838.000,00	4.175.000,00	45.000,00	60.089.000,00	59.036.630,21	1.052.369,79
46 26 17 5						Genel personel hizmetleri	32.121.000,00	23.838.000,00	4.175.000,00	45.000,00	60.089.000,00	59.036.630,21	1.052.369,79
46 26 17 5						Genel personel hizmetleri	32.121.000,00	23.838.000,00	4.175.000,00	45.000,00	60.089.000,00	59.036.630,21	1.052.369,79
46 26 17 5						MAHALLİ İDARELER	32.121.000,00	23.838.000,00	4.175.000,00	45.000,00	60.089.000,00	59.036.630,21	1.052.369,79
46 26 17 5						PERSONEL GİDERLERİ	867.000,00	300.000,00	185.000,00	37.000,00	1.315.000,00	1.269.238,68	45.761,32
46 26 17 5						MEMURLAR	576.000,00	300.000,00		37.000,00	839.000,00	828.440,43	10.559,57
46 26 17 5						İŞÇİLER	166.000,00		55.000,00		221.000,00	211.933,34	9.066,66
46 26 17 5						GEÇİCİ PERSONEL	125.000,00		130.000,00		255.000,00	228.864,91	26.135,09
46 26 17 5						SOSYAL GÜVENLİK KURUMLARINA DEVLET PRİMİ GİDER	118.000,00		50.000,00		168.000,00	162.551,53	5.448,47
46 26 17 5						MEMURLAR	82.000,00		39.000,00		121.000,00	119.050,12	1.949,88
46 26 17 5						İŞÇİLER	36.000,00		11.000,00		47.000,00	43.501,41	3.498,59
46 26 17 5						MAL VE HİZMET ALIM GİDERLERİ	31.136.000,00	23.538.000,00	3.940.000,00	8.000,00	58.606.000,00	57.604.840,00	1.001.160,00
46 26 17 5						TÜKETİME YÖNELİK MAL VE MALZEME ALIMLARI	747.000,00		940.000,00		1.687.000,00	1.646.644,78	40.355,22
46 26 17 5						YOLLUKLAR	6.000,00				6.000,00	1.436,74	4.563,26
46 26 17 5						GÖREV GİDERLERİ	5.000,00				5.000,00	303,75	4.696,25
46 26 17 5						HİZMET ALIMLARI	30.370.000,00	23.538.000,00	3.000.000,00		56.908.000,00	55.956.454,73	951.545,27
46 26 17 5						MENKUL MAL, GAYRİMADDİ HAK ALIM, BAKIM VE ONAR	8.000,00			8.000,00			
46 26 17 7						BASIN YAYIN VE HALKLA İLİŞKİLER MÜDÜRLÜĞÜ	1.920.000,00	3.260.000,00	2.392.000,00	533.000,00	7.039.000,00	6.404.921,06	634.078,94
46 26 17 7						DİNLENME, KÜLTÜR VE DİN HİZMETLERİ	1.920.000,00	3.260.000,00	2.392.000,00	533.000,00	7.039.000,00	6.404.921,06	634.078,94

BÜTÇE GİDER KESİN HESAP CETVELİ

Kurumsal Sınıflandırma	Fonksiyonel Sınıflandırma				Ekonomik Sınıfı	Açıklama	Bütçe İle Verilen Ödenek	Aktarmayla		Net Bütçe Ödeneği Toplamı	Bütçe Gideri Toplamı	İptal Edilen Ödenek
	I	II	III	IV				Eklenen (+)	Düşülen (-)			
46 26 17 7 8 3 0 0 5 1					II	Yayın ve yayım hizmetleri	1.920.000,00	2.392.000,00	533.000,00	7.039.000,00	6.404.921,06	634.078,94
46 26 17 7 8 3 0 0 5 1					III	Yayın ve yayım hizmetleri	1.920.000,00	2.392.000,00	533.000,00	7.039.000,00	6.404.921,06	634.078,94
46 26 17 7 8 3 0 0 5 1					IV	Yayın ve yayım hizmetleri	1.920.000,00	2.392.000,00	533.000,00	7.039.000,00	6.404.921,06	634.078,94
46 26 17 7 8 3 0 0 5 1					I	MAHALİ İDARELER	1.920.000,00	2.392.000,00	533.000,00	7.039.000,00	6.404.921,06	634.078,94
46 26 17 7 8 3 0 0 5 1					II	PERSONEL GİDERLERİ	581.000,00	260.000,00	5.000,00	841.000,00	832.055,20	8.944,80
46 26 17 7 8 3 0 0 5 1					III	MEMURLAR	373.000,00	140.000,00	5.000,00	508.000,00	500.943,35	7.056,65
46 26 17 7 8 3 0 0 5 1					IV	MEMURLAR	208.000,00	120.000,00	5.000,00	333.000,00	331.111,85	1.888,15
46 26 17 7 8 3 0 0 5 2					I	SÖZLEŞMELİ PERSONEL	81.000,00	37.000,00	118.000,00	118.000,00	113.886,34	4.113,66
46 26 17 7 8 3 0 0 5 2					II	SOSYAL GÜVENLİK KURUMLARINA DEVLET PRİMİ GİDER	50.000,00	12.000,00	62.000,00	62.000,00	59.937,64	2.062,36
46 26 17 7 8 3 0 0 5 2					III	MEMURLAR	31.000,00	25.000,00	56.000,00	56.000,00	53.948,70	2.051,30
46 26 17 7 8 3 0 0 5 2					IV	SÖZLEŞMELİ PERSONEL	1.258.000,00	3.000.000,00	528.000,00	6.080.000,00	5.458.979,52	621.020,48
46 26 17 7 8 3 0 0 5 2					I	MAL VE HİZMET ALIM GİDERLERİ	352.000,00	1.500.000,00	1.350.000,00	3.202.000,00	2.591.477,44	610.522,56
46 26 17 7 8 3 0 0 5 3					II	TÜKETİME YÖNELİK MAL VE MALZEME ALIMLARI	7.000,00			7.000,00		7.000,00
46 26 17 7 8 3 0 0 5 3					III	YOLLUKLAR	1.000,00			1.000,00		1.000,00
46 26 17 7 8 3 0 0 5 3					IV	Görev Giderleri	869.000,00	1.000.000,00	1.000.000,00	2.869.000,00	2.867.502,08	1.497,92
46 26 17 7 8 3 0 0 5 3					I	HİZMET ALIMLARI	29.000,00	500.000,00	528.000,00	1.000,00		1.000,00
46 26 17 7 8 3 0 0 5 3					II	MENKUL MAL, GAYRIMADDİ HAK ALIM, BAKIM VE ONAR	8.951.000,00	840.000,00	1.014.000,00	9.791.000,00	6.895.242,49	2.895.757,51
46 26 17 10 1 3 9 0 5 1					I	BİLGİ İŞLEM MÜDÜRLÜĞÜ	8.951.000,00	840.000,00	1.014.000,00	9.791.000,00	6.895.242,49	2.895.757,51
46 26 17 10 1 3 9 0 5 1					II	GENEL KAMU HİZMETLERİ	8.951.000,00	840.000,00	1.014.000,00	9.791.000,00	6.895.242,49	2.895.757,51
46 26 17 10 1 3 9 0 5 1					III	Genel Hizmetler	8.951.000,00	840.000,00	1.014.000,00	9.791.000,00	6.895.242,49	2.895.757,51
46 26 17 10 1 3 9 0 5 1					IV	Diğer genel hizmetler	8.951.000,00	840.000,00	1.014.000,00	9.791.000,00	6.895.242,49	2.895.757,51
46 26 17 10 1 3 9 0 5 1					I	Diğer genel hizmetler	8.951.000,00	840.000,00	1.014.000,00	9.791.000,00	6.895.242,49	2.895.757,51
46 26 17 10 1 3 9 0 5 1					II	MAHALİ İDARELER	8.951.000,00	840.000,00	1.014.000,00	9.791.000,00	6.895.242,49	2.895.757,51
46 26 17 10 1 3 9 0 5 1					III	PERSONEL GİDERLERİ	1.587.000,00	520.000,00	2.000,00	2.107.000,00	1.931.711,47	175.288,53
46 26 17 10 1 3 9 0 5 1					IV	MEMURLAR	1.149.000,00	450.000,00	2.000,00	1.597.000,00	1.514.430,67	82.569,33
46 26 17 10 1 3 9 0 5 2					I	SÖZLEŞMELİ PERSONEL	131.000,00	70.000,00	2.000,00	203.000,00	201.140,96	1.859,04
46 26 17 10 1 3 9 0 5 2					II	SÖZLEŞMELİ PERSONEL	307.000,00			307.000,00	216.139,84	90.860,16
46 26 17 10 1 3 9 0 5 2					III	İŞÇİLER	211.000,00	12.000,00	12.000,00	293.000,00	288.873,44	4.126,56
46 26 17 10 1 3 9 0 5 2					IV	SOSYAL GÜVENLİK KURUMLARINA DEVLET PRİMİ GİDER	156.000,00	60.000,00	216.000,00	216.000,00	214.011,40	1.988,60
46 26 17 10 1 3 9 0 5 2					I	MEMURLAR	20.000,00	2.000,00	32.000,00	32.000,00	31.413,66	586,34
46 26 17 10 1 3 9 0 5 2					II	SÖZLEŞMELİ PERSONEL	35.000,00	10.000,00	45.000,00	45.000,00	43.448,38	1.551,62
46 26 17 10 1 3 9 0 5 2					III	İŞÇİLER	1.894.000,00	250.000,00	12.000,00	3.132.000,00	2.301.307,14	830.692,86
46 26 17 10 1 3 9 0 5 2					IV	MAL VE HİZMET ALIM GİDERLERİ	416.000,00	1.000.000,00	1.000.000,00	1.416.000,00	1.087.099,18	328.900,82
46 26 17 10 1 3 9 0 5 3					I	TÜKETİME YÖNELİK MAL VE MALZEME ALIMLARI	3.000,00		2.000,00	1.000,00		958
46 26 17 10 1 3 9 0 5 3					II	YOLLUKLAR	1.000,00			1.000,00		1.000,00
46 26 17 10 1 3 9 0 5 3					III	Görev Giderleri	1.237.000,00		10.000,00	1.227.000,00	991.616,48	235.383,52
46 26 17 10 1 3 9 0 5 3					IV	HİZMET ALIMLARI	237.000,00	250.000,00	487.000,00	487.000,00	222.549,48	264.450,52
46 26 17 10 1 3 9 0 5 6					I	MENKUL MAL, GAYRIMADDİ HAK ALIM, BAKIM VE ONAR	5.259.000,00		1.000.000,00	2.759.000,00	2.373.350,44	1.885.649,56
46 26 17 10 1 3 9 0 5 6					II	SERMAYE GİDERLERİ	2.756.000,00			2.756.000,00	1.217.684,81	1.538.315,19
46 26 17 10 1 3 9 0 5 6					III	MAMUL MAL ALIMLARI	2.502.000,00		1.000.000,00	1.502.000,00	1.155.665,63	346.334,37
46 26 17 10 1 3 9 0 5 6					IV	GAYRİMENKUL SERMAYE ÜRETİM GİDERLERİ	1.000,00		1.000,00	1.000,00		1.000,00
46 26 17 12 8 1 0 0					I	SPOR İŞLERİ MÜDÜRLÜĞÜ	1.731.000,00	405.000,00	238.000,00	2.136.000,00	1.953.683,39	182.316,61
46 26 17 12 8 1 0 0					II	DİNLENME, KÜLTÜR VE DİN HİZMETLERİ	1.731.000,00	405.000,00	238.000,00	2.136.000,00	1.953.683,39	182.316,61
46 26 17 12 8 1 0 0					III	Dinlenme ve Spor Hizmetleri	1.731.000,00	405.000,00	238.000,00	2.136.000,00	1.953.683,39	182.316,61
46 26 17 12 8 1 0 0					IV	Dinlenme ve spor hizmetleri	1.731.000,00	405.000,00	238.000,00	2.136.000,00	1.953.683,39	182.316,61
46 26 17 12 8 1 0 0					I	Dinlenme ve spor hizmetleri	1.731.000,00	405.000,00	238.000,00	2.136.000,00	1.953.683,39	182.316,61

BÜTÇE GİDER KESİN HESAP CETVELİ

Kurumsal Sınıflandırma	Fonksiyonel Sınıflandırma				F. Ekonomik Sınıfı	Açıklama	Bütçe ile Verilen Ödenek	Ek Ödenek	Aktarmayla		Net Bütçe Ödenegi Toplamı	Bütçe Gideri Toplamı	İptal Edilen Ödenek
	I	II	III	IV					Eklene (+)	Düşülen (-)			
46 26 17 12 8 1 0 0 5	MAHALLI İDARELER	1.731.000,00	405.000,00	238.000,00	238.000,00	1.953.683,39	182.316,61						
46 26 17 12 8 1 0 0 5 1	PERSONEL GİDERLERİ	640.000,00	210.000,00	13.000,00	13.000,00	864.616,72	20.383,28						
46 26 17 12 8 1 0 0 5 1 1	MEMURLAR	339.000,00	140.000,00	13.000,00	13.000,00	459.388,18	6.611,82						
46 26 17 12 8 1 0 0 5 1 3	İŞÇİLER	301.000,00	70.000,00	48.000,00	48.000,00	405.228,54	13.771,46						
46 26 17 12 8 1 0 0 5 2	SOSYAL GÜVENLİK KURUMLARINA DEVLET PRİMİ GİDER	111.000,00	25.000,00	10.000,00	10.000,00	137.884,71	8.115,29						
46 26 17 12 8 1 0 0 5 2 1	MEMURLAR	46.000,00	15.000,00	10.000,00	10.000,00	56.838,17	4.161,83						
46 26 17 12 8 1 0 0 5 2 3	İŞÇİLER	65.000,00	10.000,00	10.000,00	10.000,00	81.046,54	3.953,46						
46 26 17 12 8 1 0 0 5 3	MAL VE HİZMET ALIM GİDERLERİ	640.000,00	170.000,00	180.000,00	180.000,00	841.181,96	103.818,04						
46 26 17 12 8 1 0 0 5 3 2	TÜKETİME YÖNELİK MAL VE MALZEME ALIMLARI	259.000,00	100.000,00	180.000,00	180.000,00	527.776,80	11.223,20						
46 26 17 12 8 1 0 0 5 3 3	YOLLUKLAR	7.000,00				7.000,00	7.000,00						
46 26 17 12 8 1 0 0 5 3 4	Görev Giderleri	1.000,00				1.000,00	1.000,00						
46 26 17 12 8 1 0 0 5 3 5	HİZMET ALIMLARI	322.000,00	60.000,00	45.000,00	45.000,00	298.030,60	38.969,40						
46 26 17 12 8 1 0 0 5 3 7	MENKUL MAL, GAYRIMADDİ HAK ALIM, BAKIM VE ONAR	41.000,00	10.000,00			15.374,56	35.625,44						
46 26 17 12 8 1 0 0 5 3 8	GAYRİMENKUL MAL BAKIM VE ONARIM GİDERLERİ	10.000,00				10.000,00	10.000,00						
46 26 17 12 8 1 0 0 5 5	CARI TRANSFERLER	300.000,00		180.000,00	180.000,00	110.000,00	10.000,00						
46 26 17 12 8 1 0 0 5 5 3	KAR AMACI GÜTMİYEN KURULUŞLARA YAPILAN TRANS	300.000,00		180.000,00	180.000,00	110.000,00	10.000,00						
46 26 17 12 8 1 0 0 5 6	SERMAYE GİDERLERİ	40.000,00				40.000,00	40.000,00						
46 26 17 12 8 1 0 0 5 6 1	MAMUL MAL ALIMLARI	25.000,00				25.000,00	25.000,00						
46 26 17 12 8 1 0 0 5 6 5	GAYRİMENKUL SERMAYE ÜRETİM GİDERLERİ	5.000,00				5.000,00	5.000,00						
46 26 17 12 8 1 0 0 5 6 7	GAYRİMENKUL BÜYÜK ONARIM GİDERLERİ	10.000,00				10.000,00	10.000,00						
46 26 17 14 10	KADIN VE AİLE HİZMETLERİ MÜDÜRLÜĞÜ	1.835.000,00	3.950.000,00	3.420.000,00	3.420.000,00	2.161.798,09	203.201,91						
46 26 17 14 10 1	SOSYAL GÜVENLİK VE SOSYAL YARDIM HİZMETLERİ	1.835.000,00	3.950.000,00	3.420.000,00	3.420.000,00	2.161.798,09	203.201,91						
46 26 17 14 10 1 1	Hastalık ve Maluliyet Yardım Hizmetleri	40.000,00				40.000,00	40.000,00						
46 26 17 14 10 1 2	Maluliyet yardım hizmetleri	40.000,00				40.000,00	40.000,00						
46 26 17 14 10 1 2 5	Engellilerin Erişebilirliğinin Sağlanması Amacıyla Yapılaca	40.000,00				40.000,00	40.000,00						
46 26 17 14 10 1 2 5 5	MAHALLI İDARELER	40.000,00				40.000,00	40.000,00						
46 26 17 14 10 1 2 5 5 5	Cari Transferler	40.000,00				40.000,00	40.000,00						
46 26 17 14 10 1 2 5 5 4	Hane Halkına Yapılan Transferler	40.000,00				40.000,00	40.000,00						
46 26 17 14 10 9	Sınıflandırmaya Girmeyen Sosyal Güvenlik ve Sosyal Yard	1.795.000,00	3.950.000,00	3.420.000,00	3.420.000,00	2.161.798,09	163.201,91						
46 26 17 14 10 9 9	Sınıflandırmaya girmeyen sosyal güvenlik ve sosyal yardı	1.795.000,00	3.950.000,00	3.420.000,00	3.420.000,00	2.161.798,09	163.201,91						
46 26 17 14 10 9 9 0	Sınıflandırmaya girmeyen sosyal güvenlik ve sosyal yardı	1.795.000,00	3.950.000,00	3.420.000,00	3.420.000,00	2.161.798,09	163.201,91						
46 26 17 14 10 9 9 0 5	MAHALLI İDARELER	1.795.000,00	3.950.000,00	3.420.000,00	3.420.000,00	2.161.798,09	163.201,91						
46 26 17 14 10 9 9 0 5 1	PERSONEL GİDERLERİ	355.000,00				343.350,43	11.649,57						
46 26 17 14 10 9 9 0 5 1 1	MEMURLAR	355.000,00				343.350,43	11.649,57						
46 26 17 14 10 9 9 0 5 2	SOSYAL GÜVENLİK KURUMLARINA DEVLET PRİMİ GİDER	48.000,00				45.076,43	2.923,57						
46 26 17 14 10 9 9 0 5 2 1	MEMURLAR	48.000,00				45.076,43	2.923,57						
46 26 17 14 10 9 9 0 5 3	MAL VE HİZMET ALIM GİDERLERİ	1.207.000,00	3.700.000,00	3.000.000,00	3.000.000,00	1.771.988,83	135.011,17						
46 26 17 14 10 9 9 0 5 3 2	TÜKETİME YÖNELİK MAL VE MALZEME ALIMLARI	1.059.000,00	2.000.000,00	1.400.000,00	1.400.000,00	1.659.000,00	14.888,04						
46 26 17 14 10 9 9 0 5 3 3	YOLLUKLAR	4.000,00				4.000,00	795						
46 26 17 14 10 9 9 0 5 3 4	Görev Giderleri	3.000,00				3.000,00	3.000,00						
46 26 17 14 10 9 9 0 5 3 5	HİZMET ALIMLARI	71.000,00	200.000,00	200.000,00	200.000,00	41.204,92	29.795,08						
46 26 17 14 10 9 9 0 5 3 7	MENKUL MAL, GAYRIMADDİ HAK ALIM, BAKIM VE ONAR	60.000,00	1.500.000,00	1.400.000,00	1.400.000,00	85.676,95	74.323,05						
46 26 17 14 10 9 9 0 5 3 8	Gayrimenkul Mal Bakım Ve Onarım Giderleri	10.000,00				10.000,00	10.000,00						
46 26 17 14 10 9 9 0 5 5	CARI TRANSFERLER	175.000,00				1.382,40	3.617,60						
46 26 17 14 10 9 9 0 5 5 4	HANE HALKINA YAPILAN TRANSFERLER	175.000,00				1.382,40	3.617,60						

BÜTÇE GİDER KESİN HESAP CETVELİ

Kurumsal Sınıflandırma	Fonksiyonel Sınıflandırma				F. Ekonomik Tipi Sınıfı	Açıklama	Bütçe İle Verilen Ödenek	Ek Ödenek	Aktarmayla		Net Bütçe Ödenegi Toplamı	Bütçe Gideri Toplamı	İptal Edilen Ödenek
	I	II	III	IV					Eklene (+)	Düşülen (-)			
46 26 17 14 10 9 0 5 6					II	Sermaye Giderleri	10.000,00	250.000,00		250.000,00	10.000,00	10.000,00	
46 26 17 14 10 9 0 5 6 1					I	Mamul Mal Alımları	8.000,00	250.000,00		250.000,00	8.000,00	8.000,00	
46 26 17 14 10 9 0 5 6 6					6	Menkul Malların Büyük Onarım Giderleri	1.000,00				1.000,00	1.000,00	
46 26 17 14 10 9 0 5 6 7					7	Gayrimenkul Büyük Onarım Giderleri	1.000,00				1.000,00	1.000,00	
46 26 17 20 1 4 9 0 5 1					I	ETÜD PROJE MÜDÜRLÜĞÜ	3.230.000,00		30.000,00	30.000,00	3.230.000,00	1.091.717,37	
46 26 17 20 1 4 9 0 5 1 1					1	GENEL KAMU HİZMETLERİ	3.230.000,00		30.000,00	30.000,00	3.230.000,00	1.091.717,37	
46 26 17 20 1 4 9 0 5 1 2					2	Temel Araştırma Hizmetleri	3.230.000,00		30.000,00	30.000,00	3.230.000,00	1.091.717,37	
46 26 17 20 1 4 9 0 5 1 3					3	Sınıflandırmaya girmeyen temel araştırma hizmetleri	3.230.000,00		30.000,00	30.000,00	3.230.000,00	1.091.717,37	
46 26 17 20 1 4 9 0 5 1 4					4	Sınıflandırmaya girmeyen temel araştırma hizmetleri	3.230.000,00		30.000,00	30.000,00	3.230.000,00	1.091.717,37	
46 26 17 20 1 4 9 0 5 1 5					5	MAHALLI İDARELER	3.230.000,00		30.000,00	30.000,00	3.230.000,00	1.091.717,37	
46 26 17 20 1 4 9 0 5 1 6					6	PERSONEL GİDERLERİ	980.000,00		12.000,00	12.000,00	980.000,00	776.221,37	
46 26 17 20 1 4 9 0 5 1 7					7	MEMURLAR	771.000,00		12.000,00	12.000,00	783.000,00	776.221,37	
46 26 17 20 1 4 9 0 5 2 1					1	Sözleşmeli Personel	209.000,00		12.000,00	12.000,00	197.000,00	197.000,00	
46 26 17 20 1 4 9 0 5 2 2					2	SOSYAL GÜVENLİK KURUMLARINA DEVLET PRİMİ GİDER	137.000,00		13.000,00	13.000,00	137.000,00	116.210,85	
46 26 17 20 1 4 9 0 5 2 3					3	MEMURLAR	106.000,00		13.000,00	13.000,00	119.000,00	116.210,85	
46 26 17 20 1 4 9 0 5 2 4					4	Sözleşmeli Personel	31.000,00				31.000,00	18.000,00	
46 26 17 20 1 4 9 0 5 2 5					5	MAL VE HİZMET ALIM GİDERLERİ	106.000,00		5.000,00	5.000,00	111.000,00	52.994,65	
46 26 17 20 1 4 9 0 5 2 6					6	TÜKETİME YÖNELİK MAL VE MALZEME ALIMLARI	4.000,00				4.000,00	4.000,00	
46 26 17 20 1 4 9 0 5 2 7					7	YOLLUKLAR	5.000,00		5.000,00	5.000,00	10.000,00	4.386,00	
46 26 17 20 1 4 9 0 5 3 1					1	Görev Giderleri	51.000,00				51.000,00	29.502,00	
46 26 17 20 1 4 9 0 5 3 2					2	HİZMET ALIMLARI	39.000,00				39.000,00	11.978,65	
46 26 17 20 1 4 9 0 5 3 3					3	MENKUL MAL,GAYRIMADDİ HAK ALIM, BAKIM VE ONAR	7.000,00				7.000,00	5.900,00	
46 26 17 20 1 4 9 0 5 3 4					4	CARI TRANSFERLER	7.000,00		5.000,00	5.000,00	2.000,00	2.000,00	
46 26 17 20 1 4 9 0 5 3 5					5	YURTDIŞINA YAPILAN TRANSFERLER	7.000,00		5.000,00	5.000,00	2.000,00	2.000,00	
46 26 17 20 1 4 9 0 5 3 6					6	Sermaye Giderleri	2.000.000,00				2.000.000,00	146.290,50	
46 26 17 20 1 4 9 0 5 3 7					7	Menkul Sermaye Üretim Giderleri	500.000,00				500.000,00	500.000,00	
46 26 17 20 1 4 9 0 5 3 8					8	Gayri Maddi Hak Alımları	1.500.000,00				1.500.000,00	1.353.709,50	
46 26 17 24 1 3 9 0 5 1					1	HUKUK İŞLERİ MÜDÜRLÜĞÜ	4.661.000,00	272.000,00	2.000.000,00	50.000,00	6.883.000,00	6.803.643,86	
46 26 17 24 1 3 9 0 5 1 1					1	GENEL KAMU HİZMETLERİ	4.661.000,00	272.000,00	2.000.000,00	50.000,00	6.883.000,00	6.803.643,86	
46 26 17 24 1 3 9 0 5 1 2					2	Genel Hizmetler	4.661.000,00	272.000,00	2.000.000,00	50.000,00	6.883.000,00	6.803.643,86	
46 26 17 24 1 3 9 0 5 1 3					3	Diğer genel hizmetler	4.661.000,00	272.000,00	2.000.000,00	50.000,00	6.883.000,00	6.803.643,86	
46 26 17 24 1 3 9 0 5 1 4					4	Diğer genel hizmetler	4.661.000,00	272.000,00	2.000.000,00	50.000,00	6.883.000,00	6.803.643,86	
46 26 17 24 1 3 9 0 5 1 5					5	MAHALLI İDARELER	4.661.000,00	272.000,00	2.000.000,00	50.000,00	6.883.000,00	6.803.643,86	
46 26 17 24 1 3 9 0 5 1 6					6	PERSONEL GİDERLERİ	957.000,00	240.000,00	50.000,00	27.000,00	1.220.000,00	1.198.823,90	
46 26 17 24 1 3 9 0 5 1 7					7	MEMURLAR	525.000,00	115.000,00		20.000,00	620.000,00	614.079,66	
46 26 17 24 1 3 9 0 5 1 8					8	SÖZLEŞMELİ PERSONEL	142.000,00	60.000,00		7.000,00	195.000,00	192.567,30	
46 26 17 24 1 3 9 0 5 1 9					9	İŞÇİLER	290.000,00	65.000,00	50.000,00		405.000,00	392.176,94	
46 26 17 24 1 3 9 0 5 2 1					1	SOSYAL GÜVENLİK KURUMLARINA DEVLET PRİMİ GİDER	156.000,00	32.000,00	10.000,00		198.000,00	189.666,24	
46 26 17 24 1 3 9 0 5 2 2					2	MEMURLAR	71.000,00	12.000,00			83.000,00	79.265,10	
46 26 17 24 1 3 9 0 5 2 3					3	SÖZLEŞMELİ PERSONEL	22.000,00	8.000,00	1.000,00		31.000,00	29.979,24	
46 26 17 24 1 3 9 0 5 2 4					4	İŞÇİLER	63.000,00	12.000,00	9.000,00		84.000,00	79.421,90	
46 26 17 24 1 3 9 0 5 2 5					5	MAL VE HİZMET ALIM GİDERLERİ	3.548.000,00		1.940.000,00		5.465.000,00	5.416.153,72	
46 26 17 24 1 3 9 0 5 2 6					6	TÜKETİME YÖNELİK MAL VE MALZEME ALIMLARI	2.000,00				2.000,00	2.000,00	
46 26 17 24 1 3 9 0 5 2 7					7	YOLLUKLAR	9.000,00		10.000,00		19.000,00	18.313,01	
46 26 17 24 1 3 9 0 5 2 8					8	GÖREVE GİDERLERİ	3.500.000,00		1.930.000,00		5.430.000,00	5.387.018,71	
46 26 17 24 1 3 9 0 5 2 9					9							42.981,29	

BÜTÇE GİDER KESİN HESAP CETVELİ

Kurumsal Sınıflandırma	Fonksiyonel Sınıflandırma					F. Ti pl Sınıfı	Ekonomik Sınıfı	Açıklama	Bütçe İle Verilen Ödenek	Ek Ödenek	Aktarmayla		Net Bütçe Ödeneği Toplamı	Bütçe Gideri Toplamı	İptal Edilen Ödenek
	I	II	III	IV	V						Eklenen (+)	Düşülen (-)			
46 26 17 31 1	1	1	1	1	1	1	1	HİZMET ALIMLARI	33.000,00		19.000,00	14.000,00	10.822,00	3.178,00	
46 26 17 31 1	1	1	1	1	1	1	1	HİZMET ALIMLARI	4.000,00		4.000,00				
46 26 17 31 1	1	1	1	1	1	1	1	MENKUL MAL,GAYRIMADDİ HAK ALIM, BAKIM VE ONAR	3.282.000,00	520.000,00	289.000,00	3.999.000,00	3.832.198,25	166.801,75	
46 26 17 31 1	1	1	1	1	1	1	1	YAZI İŞLERİ MÜDÜRLÜĞÜ	3.282.000,00	520.000,00	289.000,00	3.999.000,00	3.832.198,25	166.801,75	
46 26 17 31 1	1	1	1	1	1	1	1	GENEL KAMU HİZMETLERİ	3.282.000,00	520.000,00	289.000,00	3.999.000,00	3.832.198,25	166.801,75	
46 26 17 31 1	1	1	1	1	1	1	1	Yasama ve Yürütme Organları, Finansal ve Mali İşler, Dış	3.282.000,00	520.000,00	289.000,00	3.999.000,00	3.832.198,25	166.801,75	
46 26 17 31 1	1	1	1	1	1	1	1	Yasama ve yürütme organları hizmetleri	3.282.000,00	520.000,00	289.000,00	3.999.000,00	3.832.198,25	166.801,75	
46 26 17 31 1	1	1	1	1	1	1	1	Yasama ve yürütme organları hizmetleri	3.282.000,00	520.000,00	289.000,00	3.999.000,00	3.832.198,25	166.801,75	
46 26 17 31 1	1	1	1	1	1	1	1	MAHALLİ İDARELER	3.282.000,00	520.000,00	289.000,00	3.999.000,00	3.832.198,25	166.801,75	
46 26 17 31 1	1	1	1	1	1	1	1	PERSONEL GİDERLERİ	2.706.000,00	395.000,00	209.000,00	3.235.000,00	3.097.802,42	137.197,58	
46 26 17 31 1	1	1	1	1	1	1	1	MEMURLAR	777.000,00	180.000,00	75.000,00	882.000,00	866.396,11	15.603,89	
46 26 17 31 1	1	1	1	1	1	1	1	İŞÇİLER	757.000,00	115.000,00	109.000,00	981.000,00	949.918,88	31.081,12	
46 26 17 31 1	1	1	1	1	1	1	1	DiĞER PERSONEL	1.172.000,00	100.000,00	100.000,00	1.372.000,00	1.281.487,43	90.512,57	
46 26 17 31 1	1	1	1	1	1	1	1	SOSYAL GÜVENLİK KURUMLARINA DEVLET PRİMİ GİDER	342.000,00	125.000,00	25.000,00	487.000,00	465.408,33	21.591,67	
46 26 17 31 1	1	1	1	1	1	1	1	MEMURLAR	115.000,00	25.000,00	5.000,00	135.000,00	129.081,11	5.918,89	
46 26 17 31 1	1	1	1	1	1	1	1	İŞÇİLER	227.000,00	100.000,00	25.000,00	352.000,00	336.327,22	15.672,78	
46 26 17 31 1	1	1	1	1	1	1	1	İMAL VE HİZMET ALIM GİDERLERİ	234.000,00		55.000,00	277.000,00	268.987,50	8.012,50	
46 26 17 31 1	1	1	1	1	1	1	1	TÜKETİME YÖNELİK MAL VE MALZEME ALIMLARI	4.000,00			4.000,00		4.000,00	
46 26 17 31 1	1	1	1	1	1	1	1	YOLLUKLAR	6.000,00			6.000,00			
46 26 17 31 1	1	1	1	1	1	1	1	Görev Giderleri	2.000,00			2.000,00	810	1.190,00	
46 26 17 31 1	1	1	1	1	1	1	1	HİZMET ALIMLARI	216.000,00		55.000,00	271.000,00	268.177,50	2.822,50	
46 26 17 31 1	1	1	1	1	1	1	1	MENKUL MAL,GAYRIMADDİ HAK ALIM, BAKIM VE ONAR	6.000,00		6.000,00				
46 26 17 31 1	1	1	1	1	1	1	1	MAJİ HİZMETLER MÜDÜRLÜĞÜ	75.848.000,00	2.490.000,00	9.145.000,00	40.963.000,00	39.211.000,58	1.751.999,42	
46 26 17 31 1	1	1	1	1	1	1	1	GENEL KAMU HİZMETLERİ	75.848.000,00	2.490.000,00	9.145.000,00	40.963.000,00	39.211.000,58	1.751.999,42	
46 26 17 31 1	1	1	1	1	1	1	1	Yasama ve Yürütme Organları, Finansal ve Mali İşler, Dış	75.848.000,00	2.490.000,00	9.145.000,00	40.963.000,00	39.211.000,58	1.751.999,42	
46 26 17 31 1	1	1	1	1	1	1	1	Finansal ve mali işler ve hizmetler	75.848.000,00	2.490.000,00	9.145.000,00	40.963.000,00	39.211.000,58	1.751.999,42	
46 26 17 31 1	1	1	1	1	1	1	1	Finansal ve mali işler ve hizmetler	75.848.000,00	2.490.000,00	9.145.000,00	40.963.000,00	39.211.000,58	1.751.999,42	
46 26 17 31 1	1	1	1	1	1	1	1	MAHALLİ İDARELER	75.848.000,00	2.490.000,00	9.145.000,00	40.963.000,00	39.211.000,58	1.751.999,42	
46 26 17 31 1	1	1	1	1	1	1	1	PERSONEL GİDERLERİ	5.395.000,00	1.270.000,00	150.000,00	6.665.000,00	6.424.566,22	240.433,78	
46 26 17 31 1	1	1	1	1	1	1	1	MEMURLAR	4.211.000,00	1.100.000,00	150.000,00	5.161.000,00	4.966.503,87	194.496,13	
46 26 17 31 1	1	1	1	1	1	1	1	İŞÇİLER	1.184.000,00	170.000,00	150.000,00	1.504.000,00	1.458.062,35	45.937,65	
46 26 17 31 1	1	1	1	1	1	1	1	SOSYAL GÜVENLİK KURUMLARINA DEVLET PRİMİ GİDER	835.000,00	220.000,00		1.055.000,00	1.017.555,41	37.444,59	
46 26 17 31 1	1	1	1	1	1	1	1	MEMURLAR	575.000,00	220.000,00		795.000,00	771.650,53	23.349,47	
46 26 17 31 1	1	1	1	1	1	1	1	İŞÇİLER	260.000,00			260.000,00	245.904,88	14.095,12	
46 26 17 31 1	1	1	1	1	1	1	1	MAL VE HİZMET ALIM GİDERLERİ	3.576.000,00	1.000.000,00	5.035.000,00	9.611.000,00	9.407.926,06	203.073,94	
46 26 17 31 1	1	1	1	1	1	1	1	TÜKETİME YÖNELİK MAL VE MALZEME ALIMLARI	3.203.000,00	1.000.000,00	4.600.000,00	8.803.000,00	8.800.059,53	2.940,47	
46 26 17 31 1	1	1	1	1	1	1	1	YOLLUKLAR	5.000,00			5.000,00		477,01	
46 26 17 31 1	1	1	1	1	1	1	1	GÖREV GİDERLERİ	31.000,00		435.000,00	466.000,00	465.031,50	968,5	
46 26 17 31 1	1	1	1	1	1	1	1	HİZMET ALIMLARI	317.000,00			317.000,00	119.325,84	197.674,16	
46 26 17 31 1	1	1	1	1	1	1	1	MENKUL MAL,GAYRIMADDİ HAK ALIM, BAKIM VE ONAR	20.000,00			20.000,00	18.986,20	1.013,80	
46 26 17 31 1	1	1	1	1	1	1	1	FAİZ GİDERLERİ	23.000.000,00		11.375.000,00	11.625.000,00	10.403.031,25	1.221.968,75	
46 26 17 31 1	1	1	1	1	1	1	1	DiĞER İÇ BORÇ FAİZ GİDERLERİ	23.000.000,00		11.375.000,00	11.625.000,00	10.403.031,25	1.221.968,75	
46 26 17 31 1	1	1	1	1	1	1	1	CARİ TRANSFERLER	8.040.000,00		3.960.000,00	12.000.000,00	11.957.921,64	42.078,36	
46 26 17 31 1	1	1	1	1	1	1	1	GÖREV ZARARLARI	1.140.000,00		950.000,00	2.090.000,00	2.086.310,91	3.689,09	
46 26 17 31 1	1	1	1	1	1	1	1	KAR AM/ACI GÜTMEYEN KURULUŞLARA YAPILAN TRANS	2.500.000,00		210.000,00	2.710.000,00	2.706.957,00	3.043,00	
46 26 17 31 1	1	1	1	1	1	1	1	GELİRLERDEN AYRILAN PAYLAR	4.400.000,00		2.800.000,00	7.200.000,00	7.164.653,73	35.346,27	

BÜTÇE GİDER KESİN HESAP CETVELİ

Kurumsal Sınıflandırma	Fonksiyonel Sınıflandırma						F. Ekonomik Tipi	Açıklama	Bütçe İle Verilen Ödenek	Ek Ödenek	Aktarmayla		Net Bütçe Ödeneği Toplamı	Bütçe Gideri Toplamı	İptal Edilen Ödenek
	I	II	III	IV	I	II					Eklenen (+)	Düşülen (-)			
46 26 17 32 1 1 2 0 5 7							SERMAYE TRANSFERLERİ	1.000,00				1.000,00		1.000,00	
46 26 17 32 1 1 2 0 5 7 1							YURTİÇİ SERMAYE TRANSFERLERİ	1.000,00				1.000,00		1.000,00	
46 26 17 32 1 1 2 0 5 8							Borç Verme	1.000,00				1.000,00		1.000,00	
46 26 17 32 1 1 2 0 5 8 1							Yurtiçi Borç Verme	1.000,00				1.000,00		1.000,00	
46 26 17 32 1 1 2 0 5 9							YEDEK ÖDENEKLER	35.000.000,00			34.995.000,00	5.000,00		5.000,00	
46 26 17 32 1 1 2 0 5 9 6							YEDEK ÖDENEK	35.000.000,00			34.995.000,00	5.000,00		5.000,00	
46 26 17 33							STRATEJİ GELİŞTİRME MÜDÜRLÜĞÜ	760.000,00	302.000,00			1.062.000,00	1.005.718,01	56.281,99	
46 26 17 33 1							GENEL KAMU HİZMETLERİ	760.000,00	302.000,00			1.062.000,00	1.005.718,01	56.281,99	
46 26 17 33 1 1							Yasama ve Yürütme Organları, Finansal ve Mali İşler, Dış	760.000,00	302.000,00			1.062.000,00	1.005.718,01	56.281,99	
46 26 17 33 1 1 2							Finansal ve mali işler ve hizmetler	760.000,00	302.000,00			1.062.000,00	1.005.718,01	56.281,99	
46 26 17 33 1 1 2 0							Finansal ve mali işler ve hizmetler	760.000,00	302.000,00			1.062.000,00	1.005.718,01	56.281,99	
46 26 17 33 1 1 2 0 5							MAHALLİ İDARELER	760.000,00	302.000,00			1.062.000,00	1.005.718,01	56.281,99	
46 26 17 33 1 1 2 0 5 1							PERSONEL GİDERLERİ	649.000,00	290.000,00			939.000,00	895.353,52	43.646,48	
46 26 17 33 1 1 2 0 5 1 1							MEMURLAR	649.000,00	290.000,00			939.000,00	895.353,52	43.646,48	
46 26 17 33 1 1 2 0 5 2							SOSYAL GÜVENLİK KURUMLARINA DEVLET PRİMİ GİDER	91.000,00	12.000,00			103.000,00	98.282,39	4.717,61	
46 26 17 33 1 1 2 0 5 2 1							MEMURLAR	91.000,00	12.000,00			103.000,00	98.282,39	4.717,61	
46 26 17 33 1 1 2 0 5 3							MAL VE HİZMET ALIM GİDERLERİ	20.000,00				20.000,00	12.082,10	7.917,90	
46 26 17 33 1 1 2 0 5 3 2							TÜKETİME YÖNELİK MAL VE MALZEME ALIMLARI	1.000,00				1.000,00		1.000,00	
46 26 17 33 1 1 2 0 5 3 3							YOLLUKLAR	4.000,00				4.000,00		4.000,00	
46 26 17 33 1 1 2 0 5 3 5							HİZMET ALIMLARI	13.000,00				13.000,00	12.082,10	917,9	
46 26 17 33 1 1 2 0 5 3 7							MENKUL MAL,GAYRIMADDİ HAK ALIM, BAKIM VE ONAR	2.000,00				2.000,00		2.000,00	
46 26 17 34							DESTEK HİZMETLERİ MÜDÜRLÜĞÜ	20.586.000,00	11.965.000,00		875.000,00	31.936.000,00	29.472.539,17	2.463.460,83	
46 26 17 34 1							GENEL KAMU HİZMETLERİ	10.536.000,00	7.965.000,00		260.000,00	18.761.000,00	17.850.792,87	910.207,13	
46 26 17 34 1 3							Genel Hizmetler	10.536.000,00	7.965.000,00		260.000,00	18.761.000,00	17.850.792,87	910.207,13	
46 26 17 34 1 3 9							Diğer genel hizmetler	10.536.000,00	7.965.000,00		260.000,00	18.761.000,00	17.850.792,87	910.207,13	
46 26 17 34 1 3 9 0							Diğer genel hizmetler	10.536.000,00	7.965.000,00		260.000,00	18.761.000,00	17.850.792,87	910.207,13	
46 26 17 34 1 3 9 0 5							MAHALLİ İDARELER	10.536.000,00	7.965.000,00		260.000,00	18.761.000,00	17.850.792,87	910.207,13	
46 26 17 34 1 3 9 0 5 1							PERSONEL GİDERLERİ	2.860.000,00	800.000,00			3.660.000,00	3.137.167,44	522.832,56	
46 26 17 34 1 3 9 0 5 1 1							MEMURLAR	2.276.000,00	800.000,00			3.076.000,00	2.937.549,51	138.450,49	
46 26 17 34 1 3 9 0 5 1 3							İŞÇİLER	584.000,00				584.000,00	199.617,93	384.382,07	
46 26 17 34 1 3 9 0 5 2							SOSYAL GÜVENLİK KURUMLARINA DEVLET PRİMİ GİDER	437.000,00	165.000,00			602.000,00	491.995,57	110.004,43	
46 26 17 34 1 3 9 0 5 2 1							MEMURLAR	310.000,00	165.000,00			475.000,00	450.793,14	24.206,86	
46 26 17 34 1 3 9 0 5 2 3							İŞÇİLER	127.000,00				127.000,00	41.202,43	85.797,57	
46 26 17 34 1 3 9 0 5 3							MAL VE HİZMET ALIM GİDERLERİ	7.149.000,00	7.000.000,00		250.000,00	14.399.000,00	14.140.320,55	258.679,45	
46 26 17 34 1 3 9 0 5 3 2							TÜKETİME YÖNELİK MAL VE MALZEME ALIMLARI	5.762.000,00	6.950.000,00			12.712.000,00	12.487.058,84	224.941,16	
46 26 17 34 1 3 9 0 5 3 3							YOLLUKLAR	10.000,00				10.000,00	1.997,00	8.003,00	
46 26 17 34 1 3 9 0 5 3 4							Görev Giderleri	1.000,00				1.000,00		1.000,00	
46 26 17 34 1 3 9 0 5 3 5							HİZMET ALIMLARI	80.000,00				80.000,00	69.071,90	10.928,10	
46 26 17 34 1 3 9 0 5 3 7							MENKUL MAL,GAYRIMADDİ HAK ALIM, BAKIM VE ONAR	1.045.000,00	50.000,00		100.000,00	1.195.000,00	1.186.831,31	8.168,69	
46 26 17 34 1 3 9 0 5 3 8							GAYRİMENKUL MAL BAKIM VE ONARIM GİDERLERİ	251.000,00			150.000,00	401.000,00	395.361,50	5.638,50	
46 26 17 34 1 3 9 0 5 6							SERMAYE GİDERLERİ	90.000,00			10.000,00	100.000,00	81.309,31	18.690,69	
46 26 17 34 1 3 9 0 5 6 1							MAMUL MAL ALIMLARI	80.000,00			10.000,00	90.000,00	81.309,31	8.690,69	
46 26 17 34 1 3 9 0 5 6 7							GAYRİMENKUL BÜYÜK ONARIM GİDERLERİ	10.000,00			10.000,00			10.000,00	
46 26 17 34 3 1							KAMU DÜZENİ VE GÜVENLİK HİZMETLERİ	10.050.000,00	4.000.000,00		875.000,00	13.175.000,00	11.621.746,30	1.553.253,70	
46 26 17 34 3 1 1							Güvenlik Hizmetleri	10.050.000,00	4.000.000,00		875.000,00	13.175.000,00	11.621.746,30	1.553.253,70	

BÜTÇE GİDER KESİN HESAP CETVELİ

Kurumsal Sınıflandırma	Fonksiyonel Sınıflandırma					F. Tipi	Ekonomik Sınıfı	Açıklama	Bütçe İle Verilen Ödenek	Ek Ödenek	Aktarmayla		Net Bütçe Ödeneği Toplamı	Bütçe Gideri Toplamı	İptal Edilen Ödenek
	I	II	III	IV	V						Eklenen (+)	Düşülen (-)			
46 26 17 34 3 1 4								Kurumsal güvenlik hizmetleri	10.050.000,00	4.000.000,00	875.000,00	13.175.000,00	11.621.746,30	1.553.253,70	
46 26 17 34 3 1 4 0								Kurumsal güvenlik hizmetleri	10.050.000,00	4.000.000,00	875.000,00	13.175.000,00	11.621.746,30	1.553.253,70	
46 26 17 34 3 1 4 0 5								MAHALLI İDARELER	10.050.000,00	4.000.000,00	875.000,00	13.175.000,00	11.621.746,30	1.553.253,70	
46 26 17 34 3 1 4 0 5 3								MAL VE HİZMET ALIM GİDERLERİ	10.050.000,00	4.000.000,00	875.000,00	13.175.000,00	11.621.746,30	1.553.253,70	
46 26 17 34 3 1 4 0 5 3 5								HİZMET ALIMLARI	10.050.000,00	4.000.000,00	875.000,00	13.175.000,00	11.621.746,30	1.553.253,70	
46 26 17 35								ZABITA MÜDÜRLÜĞÜ	15.920.000,00	180.000,00	989.000,00	15.169.000,00	14.194.821,47	974.178,53	
46 26 17 35 3								KAMU DÜZENİ VE GÜVENLİK HİZMETLERİ	15.920.000,00	180.000,00	989.000,00	15.169.000,00	14.194.821,47	974.178,53	
46 26 17 35 3 9								Sınıflandırmaya Girmeyen Kamu Düzeni ve Güvenlik Hizmetleri	15.920.000,00	180.000,00	989.000,00	15.169.000,00	14.194.821,47	974.178,53	
46 26 17 35 3 9 9								Sınıflandırmaya girmeyen kamu düzeni ve güvenlik hizmetleri	15.920.000,00	180.000,00	989.000,00	15.169.000,00	14.194.821,47	974.178,53	
46 26 17 35 3 9 9 0								Sınıflandırmaya girmeyen kamu düzeni ve güvenlik hizmetleri	15.920.000,00	180.000,00	989.000,00	15.169.000,00	14.194.821,47	974.178,53	
46 26 17 35 3 9 9 0 5								MAHALLI İDARELER	15.920.000,00	180.000,00	989.000,00	15.169.000,00	14.194.821,47	974.178,53	
46 26 17 35 3 9 9 0 5 1								PERSONEL GİDERLERİ	13.817.000,00		917.000,00	12.948.000,00	12.293.129,17	654.870,83	
46 26 17 35 3 9 9 0 5 1 1								MEMURLAR	13.676.000,00		917.000,00	12.759.000,00	12.111.904,22	647.095,78	
46 26 17 35 3 9 9 0 5 1 1 3								İŞÇİLER	141.000,00		48.000,00	189.000,00	181.224,95	7.775,05	
46 26 17 35 3 9 9 0 5 2								SOSYAL GÜVENLİK KURUMLARINA DEVLET PRİMİ GİDER	1.895.000,00		10.000,00	1.833.000,00	1.590.107,35	242.892,65	
46 26 17 35 3 9 9 0 5 2 1								MEMURLAR	1.865.000,00		72.000,00	1.793.000,00	1.552.565,49	240.434,51	
46 26 17 35 3 9 9 0 5 2 3								İŞÇİLER	30.000,00		10.000,00	40.000,00	37.541,86	2.458,14	
46 26 17 35 3 9 9 0 5 3								MAL VE HİZMET ALIM GİDERLERİ	208.000,00	180.000,00		388.000,00	311.584,95	76.415,05	
46 26 17 35 3 9 9 0 5 3 2								TÜKETİME YÖNELİK MAL VE MALZEME ALIMLARI	137.000,00	160.000,00		297.000,00	286.587,40	10.412,60	
46 26 17 35 3 9 9 0 5 3 3								YOLLUKLAR	13.000,00	10.000,00		23.000,00	3.192,15	19.807,85	
46 26 17 35 3 9 9 0 5 3 4								GÖREV GİDERLERİ	8.000,00			8.000,00		8.000,00	
46 26 17 35 3 9 9 0 5 3 5								HİZMET ALIMLARI	32.000,00			32.000,00	2.937,20	29.062,80	
46 26 17 35 3 9 9 0 5 3 7								MENKUL MAL,GAYRIMADDİ HAK ALIM, BAKIM VE ONAR	18.000,00	10.000,00		28.000,00	18.868,20	9.131,80	
46 26 17 36								TEMİZLİK İŞLERİ MÜDÜRLÜĞÜ	37.926.000,00	19.665.000,00	8.703.000,00	66.111.000,00	61.105.868,11	5.005.131,89	
46 26 17 36 5								ÇEVRE KORUMA HİZMETLERİ	37.926.000,00	19.665.000,00	8.703.000,00	66.111.000,00	61.105.868,11	5.005.131,89	
46 26 17 36 5 1								Atık Yönetimi Hizmetleri	37.926.000,00	19.665.000,00	8.703.000,00	66.111.000,00	61.105.868,11	5.005.131,89	
46 26 17 36 5 1 0								Atık yönetimi hizmetleri	37.926.000,00	19.665.000,00	8.703.000,00	66.111.000,00	61.105.868,11	5.005.131,89	
46 26 17 36 5 1 0 0								Atık yönetimi hizmetleri	37.926.000,00	19.665.000,00	8.703.000,00	66.111.000,00	61.105.868,11	5.005.131,89	
46 26 17 36 5 1 0 0 5								MAHALLI İDARELER	37.926.000,00	19.665.000,00	8.703.000,00	66.111.000,00	61.105.868,11	5.005.131,89	
46 26 17 36 5 1 0 0 5 1								PERSONEL GİDERLERİ	1.611.000,00	665.000,00	150.000,00	2.287.000,00	2.249.496,08	37.503,92	
46 26 17 36 5 1 0 0 5 1 1								MEMURLAR	1.181.000,00	665.000,00	40.000,00	1.886.000,00	1.865.061,33	20.938,67	
46 26 17 36 5 1 0 0 5 1 2								Sözleşmeli Personel	139.000,00		139.000,00				
46 26 17 36 5 1 0 0 5 1 3								İŞÇİLER	291.000,00		110.000,00	401.000,00	384.434,75	16.565,25	
46 26 17 36 5 1 0 0 5 2								SOSYAL GÜVENLİK KURUMLARINA DEVLET PRİMİ GİDER	246.000,00	100.000,00	25.000,00	350.000,00	342.366,33	7.633,67	
46 26 17 36 5 1 0 0 5 2 1								MEMURLAR	161.000,00	100.000,00	7.000,00	268.000,00	265.078,97	2.921,03	
46 26 17 36 5 1 0 0 5 2 2								Sözleşmeli Personel	21.000,00		21.000,00				
46 26 17 36 5 1 0 0 5 2 3								İŞÇİLER	64.000,00		18.000,00	82.000,00	77.287,36	4.712,64	
46 26 17 36 5 1 0 0 5 3								MAL VE HİZMET ALIM GİDERLERİ	35.557.000,00	17.400.000,00	10.000,00	61.475.000,00	57.836.284,97	3.638.715,03	
46 26 17 36 5 1 0 0 5 3 2								TÜKETİME YÖNELİK MAL VE MALZEME ALIMLARI	325.000,00	1.100.000,00	1.000.000,00	2.425.000,00	1.517.538,11	907.461,89	
46 26 17 36 5 1 0 0 5 3 3								YOLLUKLAR	5.000,00		8.000,00	13.000,00	5.854,40	7.145,60	
46 26 17 36 5 1 0 0 5 3 4								GÖREV GİDERLERİ	12.000,00		10.000,00	2.000,00		2.000,00	
46 26 17 36 5 1 0 0 5 3 5								HİZMET ALIMLARI	35.100.000,00	15.000.000,00	7.500.000,00	57.600.000,00	55.578.326,64	2.021.673,36	
46 26 17 36 5 1 0 0 5 3 7								MENKUL MAL,GAYRIMADDİ HAK ALIM, BAKIM VE ONAR	93.000,00	1.200.000,00	20.000,00	1.313.000,00	619.406,52	693.593,48	
46 26 17 36 5 1 0 0 5 3 8								Gayrimenkul Mal Bakım Ve Onarım Giderleri	22.000,00	100.000,00		122.000,00	115.159,30	6.840,70	
46 26 17 36 5 1 0 0 5 6								SERMAYE GİDERLERİ	512.000,00	1.500.000,00	13.000,00	1.999.000,00	677.720,73	1.321.279,27	

BÜTÇE GİDER KESİN HESAP CETVELİ

Kurumsal Sınıflandırma	Fonksiyonel Sınıflandırma						F. Ti	Ekonomik Sınıfl.	Açıklama	Bütçe ile Verilen Ödenek	Ek Ödenek	Aktarmayla		Net Bütçe Ödeneği Toplamı	Bütçe Gideri Toplamı	İptal Edilen Ödenek
	I	II	III	IV	I	II						Eklenen (+)	Düşülen (-)			
46 26 17 37 7 4 0 0 5 1 0 0 5 6 1								MAMUL MAL ALIMLARI	501.000,00	1.500.000,00			1.996.000,00	677.720,73	1.318.279,27	
46 26 17 37 7 4 0 0 5 1 0 0 5 6 2								Menkul Sermaye Üretim Giderleri	10.000,00				2.000,00		2.000,00	
46 26 17 37 7 4 0 0 5 1 0 0 5 6 6								Menkul Malların Büyük Onarım Giderleri	1.000,00				1.000,00		1.000,00	
46 26 17 37 7 4 0 0 5 1 0 0 5 6 6								SAĞLIK İŞLERİ MÜDÜRLÜĞÜ	2.247.000,00	175.000,00			2.422.000,00	2.209.403,97	212.596,03	
46 26 17 37 7 4 0 0 5 1 0 0 5 6 6								SAĞLIK HİZMETLERİ	2.247.000,00	175.000,00			2.422.000,00	2.209.403,97	212.596,03	
46 26 17 37 7 4 0 0 5 1 0 0 5 6 6								Halk sağlığı hizmetleri	2.247.000,00	175.000,00			2.422.000,00	2.209.403,97	212.596,03	
46 26 17 37 7 4 0 0 5 1 0 0 5 6 6								Halk sağlığı hizmetleri	2.247.000,00	175.000,00			2.422.000,00	2.209.403,97	212.596,03	
46 26 17 37 7 4 0 0 5 1 0 0 5 6 6								Halk sağlığı hizmetleri	2.247.000,00	175.000,00			2.422.000,00	2.209.403,97	212.596,03	
46 26 17 37 7 4 0 0 5 1 0 0 5 6 6								MAHALLİ İDARELER	2.247.000,00	175.000,00			2.422.000,00	2.209.403,97	212.596,03	
46 26 17 37 7 4 0 0 5 1 0 0 5 6 6								PERSONEL GİDERLERİ	1.265.000,00	145.000,00			1.426.000,00	1.402.517,37	23.482,63	
46 26 17 37 7 4 0 0 5 1 0 0 5 6 6								MEMURLAR	648.000,00	75.000,00			746.000,00	742.243,93	3.756,07	
46 26 17 37 7 4 0 0 5 1 0 0 5 6 6								Sözleşmeli Personel	186.000,00	70.000,00			257.000,00	255.336,91	1.663,09	
46 26 17 37 7 4 0 0 5 1 0 0 5 6 6								İŞÇİLER	431.000,00				8.000,00	423.000,00	18.063,47	
46 26 17 37 7 4 0 0 5 1 0 0 5 6 6								SOSYAL GÜVENLİK KURUMLARINA DEVLET PRİMİ GİDER	210.000,00	30.000,00			240.000,00	228.049,80	11.950,20	
46 26 17 37 7 4 0 0 5 1 0 0 5 6 6								MEMURLAR	88.000,00	30.000,00			108.000,00	105.982,57	2.017,43	
46 26 17 37 7 4 0 0 5 1 0 0 5 6 6								Sözleşmeli Personel	28.000,00				38.000,00	37.037,08	962,92	
46 26 17 37 7 4 0 0 5 1 0 0 5 6 6								İŞÇİLER	94.000,00				94.000,00	85.030,15	8.969,85	
46 26 17 37 7 4 0 0 5 1 0 0 5 6 6								MAL VE HİZMET ALIM GİDERLERİ	768.000,00				752.000,00	577.366,80	174.633,20	
46 26 17 37 7 4 0 0 5 1 0 0 5 6 6								TÜKETİME YONELİK MAL VE MALZEME ALIMLARI	20.000,00				4.000,00		4.000,00	
46 26 17 37 7 4 0 0 5 1 0 0 5 6 6								YOLLUKLAR	7.000,00				7.000,00		7.000,00	
46 26 17 37 7 4 0 0 5 1 0 0 5 6 6								GÖREV GİDERLERİ	5.000,00				5.000,00		5.000,00	
46 26 17 37 7 4 0 0 5 1 0 0 5 6 6								HİZMET ALIMLARI	29.000,00				29.000,00		29.000,00	
46 26 17 37 7 4 0 0 5 1 0 0 5 6 6								MENKUL MAL, GAYRIMADDİ HAK ALIM, BAKIM VE ONAR	7.000,00				7.000,00		7.000,00	
46 26 17 37 7 4 0 0 5 1 0 0 5 6 6								TEDAVİ VE CENAZE GİDERLERİ	700.000,00				700.000,00	558.726,00	141.274,00	
46 26 17 37 7 4 0 0 5 1 0 0 5 6 6								SERMAYE GİDERLERİ	4.000,00				4.000,00	1.470,00	2.530,00	
46 26 17 37 7 4 0 0 5 1 0 0 5 6 6								MAMUL MAL ALIMLARI	1.000,00				1.000,00		1.000,00	
46 26 17 37 7 4 0 0 5 1 0 0 5 6 6								Gayri Maddi Hak Alımları	3.000,00				3.000,00	1.470,00	1.530,00	
46 26 17 38 6 1 0 0 5 1 0 0 5 1 1								İMAR VE ŞEHİRCİLİK MÜDÜRLÜĞÜ	4.595.000,00	575.000,00			5.190.000,00	4.408.387,35	781.612,65	
46 26 17 38 6 1 0 0 5 1 0 0 5 1 1								İSKAN VE TOPLUM REFAHİ HİZMETLERİ	4.595.000,00	575.000,00			5.190.000,00	4.408.387,35	781.612,65	
46 26 17 38 6 1 0 0 5 1 0 0 5 1 1								İskan İşleri ve Hizmetleri	4.595.000,00	575.000,00			5.190.000,00	4.408.387,35	781.612,65	
46 26 17 38 6 1 0 0 5 1 0 0 5 1 1								İskan İşleri ve Hizmetleri	4.595.000,00	575.000,00			5.190.000,00	4.408.387,35	781.612,65	
46 26 17 38 6 1 0 0 5 1 0 0 5 1 1								İskan İşleri ve Hizmetleri	4.595.000,00	575.000,00			5.190.000,00	4.408.387,35	781.612,65	
46 26 17 38 6 1 0 0 5 1 0 0 5 1 1								MAHALLİ İDARELER	4.595.000,00	575.000,00			5.190.000,00	4.408.387,35	781.612,65	
46 26 17 38 6 1 0 0 5 1 0 0 5 1 1								PERSONEL GİDERLERİ	3.160.000,00	510.000,00			3.670.000,00	3.540.407,89	129.592,11	
46 26 17 38 6 1 0 0 5 1 0 0 5 1 1								MEMURLAR	2.299.000,00	510.000,00			2.809.000,00	2.686.703,17	122.296,83	
46 26 17 38 6 1 0 0 5 1 0 0 5 1 1								SÖZLEŞMELİ PERSONEL	861.000,00				861.000,00	853.704,72	7.295,28	
46 26 17 38 6 1 0 0 5 1 0 0 5 1 1								SOSYAL GÜVENLİK KURUMLARINA DEVLET PRİMİ GİDER	442.000,00	65.000,00			507.000,00	501.380,70	5.619,30	
46 26 17 38 6 1 0 0 5 1 0 0 5 1 1								MEMURLAR	313.000,00	65.000,00			367.000,00	363.032,47	3.967,53	
46 26 17 38 6 1 0 0 5 1 0 0 5 1 1								SÖZLEŞMELİ PERSONEL	129.000,00				140.000,00	138.348,23	1.651,77	
46 26 17 38 6 1 0 0 5 1 0 0 5 1 1								MAL VE HİZMET ALIM GİDERLERİ	90.000,00				405.000,00	342.998,76	62.001,24	
46 26 17 38 6 1 0 0 5 1 0 0 5 1 1								TÜKETİME YONELİK MAL VE MALZEME ALIMLARI	5.000,00				5.000,00		5.000,00	
46 26 17 38 6 1 0 0 5 1 0 0 5 1 1								YOLLUKLAR	7.000,00				7.000,00		7.000,00	
46 26 17 38 6 1 0 0 5 1 0 0 5 1 1								GÖREV GİDERLERİ	11.000,00				306.000,00	281.080,36	24.919,64	
46 26 17 38 6 1 0 0 5 1 0 0 5 1 1								HİZMET ALIMLARI	61.000,00				61.000,00	53.278,40	7.721,60	
46 26 17 38 6 1 0 0 5 1 0 0 5 1 1								MENKUL MAL, GAYRIMADDİ HAK ALIM, BAKIM VE ONAR	6.000,00				26.000,00	8.640,00	17.360,00	

BÜTÇE GİDER KESİN HESAP CETVELİ

Kurumsal Sınıflandırma	Fonksiyonel Sınıflandırma				F. Ekonomik Tipi	Açıklama	Bütçe İle Verilen Ödenek	Ek Ödenek	Aktarmayla		Net Bütçe Ödeneği Toplamı	Bütçe Gideri Toplamı	İptal Edilen Ödenek
	I	II	III	IV					Eklenen (+)	Düşülen (-)			
46 26 17 38 6 1 0 0 5 5					5	CARI TRANSFERLER	1.000,00				1.000,00		1.000,00
46 26 17 38 6 1 0 0 5 5					4	HANE HALKINA YAPILAN TRANSFERLER	1.000,00				1.000,00		1.000,00
46 26 17 38 6 1 0 0 5 6					6	SERMAYE GİDERLERİ	902.000,00			295.000,00	607.000,00	23.600,00	583.400,00
46 26 17 38 6 1 0 0 5 6					3	GAYRİ MADDİ HAK ALIMLARI	902.000,00			295.000,00	607.000,00	23.600,00	583.400,00
46 26 17 39						FEN İŞLERİ MÜDÜRLÜĞÜ	115.486.000,00	22.795.000,00	643.000,00	12.531.000,00	126.331.000,00	77.331.993,40	49.061.006,60
46 26 17 39 4					4	EKONOMİK İŞLER VE HİZMETLER	105.286.000,00	22.795.000,00	643.000,00	4.531.000,00	124.193.000,00	76.656.561,40	47.536.438,60
46 26 17 39 4 5					5	Ulaştırma Hizmetleri	105.286.000,00	22.795.000,00	643.000,00	4.531.000,00	124.193.000,00	76.656.561,40	47.536.438,60
46 26 17 39 4 5 1					1	Karayolu inşaat işleri ve hizmetleri	105.286.000,00	22.795.000,00	643.000,00	4.531.000,00	124.193.000,00	76.656.561,40	47.536.438,60
46 26 17 39 4 5 1 0					0	Karayolu inşaat işleri ve hizmetleri	105.286.000,00	22.795.000,00	643.000,00	4.531.000,00	124.193.000,00	76.656.561,40	47.536.438,60
46 26 17 39 4 5 1 0 5					5	MAHALLI İDARELER	105.286.000,00	22.795.000,00	643.000,00	4.531.000,00	124.193.000,00	76.656.561,40	47.536.438,60
46 26 17 39 4 5 1 0 5 1					5 1	PERSONEL GİDERLERİ	6.957.000,00	335.000,00	582.000,00	4.531.000,00	124.193.000,00	76.656.561,40	47.536.438,60
46 26 17 39 4 5 1 0 5 1 1					5 1 1	MEMURLAR	2.299.000,00		29.000,00		7.874.000,00	7.703.911,08	170.088,92
46 26 17 39 4 5 1 0 5 1 2					5 1 2	SÖZLEŞMELİ PERSONEL	1.078.000,00	335.000,00	33.000,00	33.000,00	2.328.000,00	2.307.743,74	20.256,26
46 26 17 39 4 5 1 0 5 1 3					5 1 3	İŞÇİLER	3.580.000,00		520.000,00	30.000,00	1.442.000,00	1.442.225,92	3.774,08
46 26 17 39 4 5 1 0 5 2					5 2	SOSYAL GÜVENLİK KURUMLARINA DEVLET PRİMİ GİDERİ	1.176.000,00	60.000,00	31.000,00	31.000,00	1.236.000,00	1.188.978,35	47.021,65
46 26 17 39 4 5 1 0 5 2 1					5 2 1	MEMURLAR	313.000,00			31.000,00	282.000,00	274.459,26	7.540,74
46 26 17 39 4 5 1 0 5 2 2					5 2 2	SÖZLEŞMELİ PERSONEL	161.000,00	60.000,00	16.000,00	16.000,00	237.000,00	233.824,92	3.175,08
46 26 17 39 4 5 1 0 5 2 3					5 2 3	İŞÇİLER	702.000,00		15.000,00	15.000,00	717.000,00	680.694,17	36.305,83
46 26 17 39 4 5 1 0 5 3					5 3	MAL VE HİZMET ALIM GİDERLERİ	12.637.000,00	4.200.000,00	30.000,00	30.000,00	16.867.000,00	15.725.072,30	1.141.927,70
46 26 17 39 4 5 1 0 5 3 1					5 3 1	TÜKETİME YÖNELİK MAL VE MALZEME ALIMLARI	46.000,00				46.000,00	21.116,50	24.883,50
46 26 17 39 4 5 1 0 5 3 2					5 3 2	YOLLUKLAR	10.000,00				10.000,00	2.194,00	7.806,00
46 26 17 39 4 5 1 0 5 3 3					5 3 3	GÖREV GİDERLERİ	25.000,00		30.000,00		55.000,00	44.991,14	10.008,86
46 26 17 39 4 5 1 0 5 3 4					5 3 4	HİZMET ALIMLARI	12.276.000,00	4.200.000,00			16.476.000,00	15.492.164,98	983.835,02
46 26 17 39 4 5 1 0 5 3 5					5 3 5	MENKUL MAL,GAYRİMADDİ HAK ALIMI, BAKIM VE ONAR	115.000,00				115.000,00	43.553,61	71.446,39
46 26 17 39 4 5 1 0 5 3 6					5 3 6	GAYRİMADDİ HAK ALIMLARI	165.000,00				165.000,00	121.052,07	43.947,93
46 26 17 39 4 5 1 0 5 3 7					5 3 7	GAYRİMENKUL MAL BAKIM VE ONARIM GİDERLERİ	84.516.000,00	18.200.000,00		4.500.000,00	98.216.000,00	52.038.599,67	46.177.400,33
46 26 17 39 4 5 1 0 5 3 8					5 3 8	SERMAYE GİDERLERİ	72.000,00				72.000,00	1.618,29	70.381,71
46 26 17 39 4 5 1 0 5 3 9					5 3 9	MAMUL MAL ALIMLARI	1.000,00				1.000,00		1.000,00
46 26 17 39 4 5 1 0 5 3 10					5 3 10	GAYRİ MADDİ HAK ALIMLARI	72.523.000,00	17.000.000,00		4.500.000,00	85.023.000,00	41.147.869,52	43.875.130,48
46 26 17 39 4 5 1 0 5 3 11					5 3 11	SERMAYE ÜRETİM GİDERLERİ	11.920.000,00	1.200.000,00			13.120.000,00	10.889.111,86	2.230.888,14
46 26 17 39 4 5 1 0 5 3 12					5 3 12	GAYRİMENKUL BÜYÜK ONARIM GİDERLERİ	10.200.000,00				10.200.000,00	675.432,00	1.524.568,00
46 26 17 39 10						SOSYAL GÜVENLİK VE SOSYAL YARDIM HİZMETLERİ	10.200.000,00			8.000.000,00	2.200.000,00	675.432,00	1.524.568,00
46 26 17 39 10 1					1	Hastalık ve Malulülük Yardım Hizmetleri	10.200.000,00			8.000.000,00	2.200.000,00	675.432,00	1.524.568,00
46 26 17 39 10 1 2					1 2	Malulülük yardım hizmetleri	10.200.000,00			8.000.000,00	2.200.000,00	675.432,00	1.524.568,00
46 26 17 39 10 1 2 5					1 2 5	Engellilerin Erişebilirliğinin Sağlanması Amacıyla Yapılacak	10.200.000,00			8.000.000,00	2.200.000,00	675.432,00	1.524.568,00
46 26 17 39 10 1 2 5 5					1 2 5 5	MAHALLI İDARELER	10.200.000,00			8.000.000,00	2.200.000,00	675.432,00	1.524.568,00
46 26 17 39 10 1 2 5 5 6					1 2 5 5 6	Sermaye Giderleri	10.200.000,00			8.000.000,00	2.200.000,00	675.432,00	1.524.568,00
46 26 17 39 10 1 2 5 5 6 5					1 2 5 5 6 5	Gayrimenkul Sermaye Üretim Giderleri	10.200.000,00			8.000.000,00	2.200.000,00	675.432,00	1.524.568,00
46 26 17 40						PARK VE BAHÇELER MÜDÜRLÜĞÜ	54.679.000,00	23.300.000,00	5.963.000,00	905.000,00	83.037.000,00	78.480.304,17	4.556.695,83
46 26 17 40 8					8	DİNLENME, KÜLTÜR VE DİN HİZMETLERİ	54.629.000,00	23.300.000,00	5.963.000,00	905.000,00	82.987.000,00	78.480.304,17	4.506.695,83
46 26 17 40 8 1					8 1	Dinlenme ve spor Hizmetleri	54.629.000,00	23.300.000,00	5.963.000,00	905.000,00	82.987.000,00	78.480.304,17	4.506.695,83
46 26 17 40 8 1 0					8 1 0	Dinlenme ve spor hizmetleri	54.629.000,00	23.300.000,00	5.963.000,00	905.000,00	82.987.000,00	78.480.304,17	4.506.695,83
46 26 17 40 8 1 0 0					8 1 0 0	Dinlenme ve spor hizmetleri	54.629.000,00	23.300.000,00	5.963.000,00	905.000,00	82.987.000,00	78.480.304,17	4.506.695,83
46 26 17 40 8 1 0 0 5					8 1 0 0 5	MAHALLI İDARELER	54.629.000,00	23.300.000,00	5.963.000,00	905.000,00	82.987.000,00	78.480.304,17	4.506.695,83
46 26 17 40 8 1 0 0 5 1					8 1 0 0 5 1	PERSONEL GİDERLERİ	7.247.000,00		331.000,00	225.000,00	7.353.000,00	7.201.831,62	151.168,38
46 26 17 40 8 1 0 0 5 1 1					8 1 0 0 5 1 1	MEMURLAR	2.692.000,00		170.000,00		2.862.000,00	2.819.100,45	42.899,55

BÜTÇE GİDER KESİN HESAP CETVELİ

Kurumsal Sınıflandırma	Fonksiyonel Sınıflandırma				F. Ti pi	Ekonomik Sınıf	Açıklama	Bütçe ile Verilen Ödenek	Ek Ödenek	Aktarmayla		Net Bütçe Ödenegi Toplamı	Bütçe Gideri Toplamı	İptal Edilen Ödenek
	I	II	III	IV						Eklene (+)	Düşülen (-)			
46 26 17 40 8 1 0 0 5 1 2	0	0	0	0	5	1	Sözleşmeli Personel	252.000,00		161.000,00		413.000,00	406.406,78	6.593,22
46 26 17 40 8 1 0 0 5 1 3	0	0	0	0	5	1	İŞÇİLER	4.303.000,00			225.000,00	4.078.000,00	3.976.324,39	101.675,61
46 26 17 40 8 1 0 0 5 2	0	0	0	0	5	2	SOSYAL GÜVENLİK KURUMLARINA DEVLET PRİMİ GİDER	1.257.000,00		32.000,00		1.209.000,00	1.149.002,29	59.997,71
46 26 17 40 8 1 0 0 5 2 1	0	0	0	0	5	2	MEMURLAR	367.000,00				367.000,00	360.590,37	6.409,63
46 26 17 40 8 1 0 0 5 2 2	0	0	0	0	5	2	Sözleşmeli Personel	38.000,00		32.000,00		70.000,00	67.414,83	2.585,17
46 26 17 40 8 1 0 0 5 2 3	0	0	0	0	5	2	İŞÇİLER	852.000,00			80.000,00	772.000,00	720.997,09	51.002,91
46 26 17 40 8 1 0 0 5 3	0	0	0	0	5	3	MAL VE HİZMET ALIM GİDERLERİ	21.519.000,00	10.300.000,00	5.600.000,00		37.419.000,00	36.020.194,91	1.398.805,09
46 26 17 40 8 1 0 0 5 3 2	0	0	0	0	5	3	TÜKETİME YÖNELİK MAL VE MALZEME ALIMLARI	870.000,00	300.000,00	600.000,00		1.770.000,00	1.472.907,18	297.092,82
46 26 17 40 8 1 0 0 5 3 3	0	0	0	0	5	3	YOLLUKLAR	4.000,00				4.000,00	2.007,83	1.992,17
46 26 17 40 8 1 0 0 5 3 4	0	0	0	0	5	3	GÖREV GİDERLERİ	16.000,00				16.000,00		16.000,00
46 26 17 40 8 1 0 0 5 3 5	0	0	0	0	5	3	HİZMET ALIMLARI	20.472.000,00	10.000.000,00	5.000.000,00		35.472.000,00	34.448.818,71	1.023.181,29
46 26 17 40 8 1 0 0 5 3 7	0	0	0	0	5	3	MENKUL MAL,GAYRİMADDİ HAK ALIM, BAKIM VE ONAR	156.000,00				156.000,00	96.461,19	59.538,81
46 26 17 40 8 1 0 0 5 3 8	0	0	0	0	5	3	GAYRİMENKUL MAL BAKIM VE ONARIM GİDERLERİ	1.000,00				1.000,00		1.000,00
46 26 17 40 8 1 0 0 5 6	0	0	0	0	5	6	SERMAYE GİDERLERİ	24.606.000,00	13.000.000,00		600.000,00	37.006.000,00	34.109.275,35	2.896.724,65
46 26 17 40 8 1 0 0 5 6 1	0	0	0	0	5	6	MAMUL MAL ALIMLARI	35.000,00				35.000,00		35.000,00
46 26 17 40 8 1 0 0 5 6 2	0	0	0	0	5	6	MENKUL SERMAYE ÜRETİM GİDERLERİ	295.000,00				295.000,00	266.192,58	28.807,42
46 26 17 40 8 1 0 0 5 6 5	0	0	0	0	5	6	GAYRİMENKUL SERMAYE ÜRETİM GİDERLERİ	24.276.000,00	13.000.000,00		600.000,00	36.676.000,00	33.843.082,77	2.832.917,23
46 26 17 40 10							SOSYAL GÜVENLİK VE SOSYAL YARDIM HİZMETLERİ	50.000,00				50.000,00		50.000,00
46 26 17 40 10 1							Hastalık ve Malulük Yardım Hizmetleri	50.000,00				50.000,00		50.000,00
46 26 17 40 10 1 2							Malulülük yardım hizmetleri	50.000,00				50.000,00		50.000,00
46 26 17 40 10 1 2 5							Engellilerin Erişebilirliğinin Sağlanması Amacıyla Yapılacak	50.000,00				50.000,00		50.000,00
46 26 17 40 10 1 2 5 5							MAHALLI İDARELER	50.000,00				50.000,00		50.000,00
46 26 17 40 10 1 2 5 5 6							Sermaye Giderleri	50.000,00				50.000,00		50.000,00
46 26 17 40 10 1 2 5 5 6 5							Gayrimenkul Sermaye Üretim Giderleri	50.000,00				50.000,00		50.000,00
46 26 17 41							KÜLTÜR VE SOSYAL İŞLER MÜDÜRLÜĞÜ	4.915.000,00	1.798.000,00	2.382.000,00		9.013.000,00	7.362.112,92	1.650.887,08
46 26 17 41 8							DİNLENME, KÜLTÜR VE DİN HİZMETLERİ	4.915.000,00	1.798.000,00	2.382.000,00		9.013.000,00	7.362.112,92	1.650.887,08
46 26 17 41 8 2							Kültür hizmetleri	4.915.000,00	1.798.000,00	2.382.000,00		9.013.000,00	7.362.112,92	1.650.887,08
46 26 17 41 8 2 0							Kültür hizmetleri	4.915.000,00	1.798.000,00	2.382.000,00		9.013.000,00	7.362.112,92	1.650.887,08
46 26 17 41 8 2 0 0							Kültür hizmetleri	4.915.000,00	1.798.000,00	2.382.000,00		9.013.000,00	7.362.112,92	1.650.887,08
46 26 17 41 8 2 0 0 5							MAHALLI İDARELER	4.915.000,00	1.798.000,00	2.382.000,00		9.013.000,00	7.362.112,92	1.650.887,08
46 26 17 41 8 2 0 0 5 1							PERSONEL GİDERLERİ	3.333.000,00	1.170.000,00	70.000,00		4.503.000,00	4.413.885,99	89.114,01
46 26 17 41 8 2 0 0 5 1 1							MEMURLAR	2.906.000,00	1.060.000,00			3.896.000,00	3.828.652,73	67.347,27
46 26 17 41 8 2 0 0 5 1 3							İŞÇİLER	427.000,00	110.000,00	70.000,00		607.000,00	585.233,26	21.766,74
46 26 17 41 8 2 0 0 5 2							SOSYAL GÜVENLİK KURUMLARINA DEVLET PRİMİ GİDER	488.000,00	83.000,00	12.000,00		580.000,00	566.071,04	13.928,96
46 26 17 41 8 2 0 0 5 2 1							MEMURLAR	396.000,00	62.000,00			455.000,00	447.174,08	7.825,92
46 26 17 41 8 2 0 0 5 2 3							İŞÇİLER	92.000,00	21.000,00	12.000,00		125.000,00	118.896,96	6.103,04
46 26 17 41 8 2 0 0 5 3							MAL VE HİZMET ALIM GİDERLERİ	1.084.000,00	545.000,00	2.300.000,00		3.929.000,00	2.382.155,89	1.546.844,11
46 26 17 41 8 2 0 0 5 3 2							TÜKETİME YÖNELİK MAL VE MALZEME ALIMLARI	159.000,00		136.000,00		295.000,00	119.663,09	175.336,91
46 26 17 41 8 2 0 0 5 3 3							YOLLUKLAR	3.000,00				3.000,00	1.243,50	1.756,50
46 26 17 41 8 2 0 0 5 3 4							GÖREV GİDERLERİ	6.000,00				6.000,00		6.000,00
46 26 17 41 8 2 0 0 5 3 5							HİZMET ALIMLARI	904.000,00	545.000,00	1.554.000,00		3.003.000,00	2.139.968,90	863.031,10
46 26 17 41 8 2 0 0 5 3 7							MENKUL MAL,GAYRİMADDİ HAK ALIM, BAKIM VE ONAR	11.000,00		610.000,00		621.000,00	121.280,40	499.719,60
46 26 17 41 8 2 0 0 5 3 8							GAYRİMENKUL MAL BAKIM VE ONARIM GİDERLERİ	1.000,00				1.000,00		1.000,00
46 26 17 41 8 2 0 0 5 6							Sermaye Giderleri	10.000,00				10.000,00		1.000,00
46 26 17 41 8 2 0 0 5 6 1							Mamul Mal Alımları	9.000,00				9.000,00		1.000,00

BÜTÇE GİDER KESİN HESAP CETVELİ

Kurumsal Sınıflandırma	Fonksiyonel Sınıflandırma						F. Ekonomik Tipi	Ekonomik Sınıfı	Açıklama	Bütçe İle Verilen Ödenek	Ek Ödenek	Aktarmayla		Net Bütçe Ödeneği Toplamı	Bütçe Gideri Toplamı	İptal Edilen Ödenek
	I	II	III	IV	I	II						Eklene (+)	Düşülen (-)			
46 26 17 42 1	8	2	0	0	5	6	3	Gayri Maddi Hak Alımları	1.000,00							1.000,00
46 26 17 42 1								TEFTİŞ KURULU MÜDÜRLÜĞÜ	364.000,00	230.000,00		40.000,00	9.000,00	613.613,08		11.386,92
46 26 17 42 1	3							GENEL KAMU HİZMETLERİ	364.000,00	230.000,00		40.000,00	9.000,00	613.613,08		11.386,92
46 26 17 42 1	3	9						Genel Hizmetler	364.000,00	230.000,00		40.000,00	9.000,00	613.613,08		11.386,92
46 26 17 42 1	3	9	0					Diğer genel hizmetler	364.000,00	230.000,00		40.000,00	9.000,00	613.613,08		11.386,92
46 26 17 42 1	3	9	0					Diğer genel hizmetler	364.000,00	230.000,00		40.000,00	9.000,00	613.613,08		11.386,92
46 26 17 42 1	3	9	0	5				MAHALLİ İDARELER	364.000,00	230.000,00		40.000,00	9.000,00	613.613,08		11.386,92
46 26 17 42 1	3	9	0	5	1			PERSONEL GİDERLERİ	301.000,00	200.000,00		20.000,00	521.000,00		5.093,47	
46 26 17 42 1	3	9	0	5	1			MEMURLAR	301.000,00	200.000,00		20.000,00	521.000,00		5.093,47	
46 26 17 42 1	3	9	0	5	2			SOSYAL GÜVENLİK KURUMLARINA DEVLET PRİMİ GİDER	41.000,00	30.000,00		10.000,00	81.000,00		1.526,45	
46 26 17 42 1	3	9	0	5	2			MEMURLAR	41.000,00	30.000,00		10.000,00	81.000,00		1.526,45	
46 26 17 42 1	3	9	0	5	3			MAL VE HİZMET ALIM GİDERLERİ	22.000,00			10.000,00	9.000,00		4.767,00	
46 26 17 42 1	3	9	0	5	3			TÜKETİME YÖNELİK MAL VE MALZEME ALIMLARI	5.000,00			5.000,00				
46 26 17 42 1	3	9	0	5	3			YOLLUKLAR	3.000,00			3.000,00				
46 26 17 42 1	3	9	0	5	3			Görev Giderleri	1.000,00			1.000,00				
46 26 17 42 1	3	9	0	5	3			HİZMET ALIMLARI	9.000,00							
46 26 17 42 1	3	9	0	5	3			MENKUL MAL,GAYRIMADDİ HAK ALIM, BAKIM VE ONAR	4.000,00			10.000,00				
46 26 17 43 10								SOSYAL YARDIM İŞLERİ MÜDÜRLÜĞÜ	7.012.000,00	2.700.000,00		2.178.000,00	178.000,00	10.782.687,35		1.243,00
46 26 17 43 10 7								SOSYAL GÜVENLİK VE SOSYAL YARDIM HİZMETLERİ	7.012.000,00	2.700.000,00		2.178.000,00	178.000,00	10.782.687,35		3.524,00
46 26 17 43 10 7 0								Sosyal güvenliği bulunmayanlara Sağlanan Hizmetler	7.012.000,00	2.700.000,00		2.178.000,00	178.000,00	10.782.687,35		929.312,65
46 26 17 43 10 7 0 0								Sosyal güvenliği bulunmayanlara sağlanan hizmetler	7.012.000,00	2.700.000,00		2.178.000,00	178.000,00	10.782.687,35		929.312,65
46 26 17 43 10 7 0 0 5								Sosyal güvenliği bulunmayanlara sağlanan hizmetler	7.012.000,00	2.700.000,00		2.178.000,00	178.000,00	10.782.687,35		929.312,65
46 26 17 43 10 7 0 0 5 1								MAHALLİ İDARELER	7.012.000,00	2.700.000,00		2.178.000,00	178.000,00	10.782.687,35		929.312,65
46 26 17 43 10 7 0 0 5 1 1								PERSONEL GİDERLERİ	2.586.000,00			90.000,00	90.000,00	2.375.889,16		188.336,21
46 26 17 43 10 7 0 0 5 1 1 1								MEMURLAR	1.837.000,00			90.000,00	90.000,00	1.558.663,79		21.774,63
46 26 17 43 10 7 0 0 5 1 1 3								İŞÇİLER	749.000,00			90.000,00	90.000,00	817.225,37		21.774,63
46 26 17 43 10 7 0 0 5 2								SOSYAL GÜVENLİK KURUMLARINA DEVLET PRİMİ GİDER	414.000,00					329.745,61		21.254,39
46 26 17 43 10 7 0 0 5 2 1								MEMURLAR	251.000,00					204.607,35		3.392,65
46 26 17 43 10 7 0 0 5 2 3								İŞÇİLER	163.000,00					125.138,26		17.861,74
46 26 17 43 10 7 0 0 5 3								MAL VE HİZMET ALIM GİDERLERİ	1.102.000,00	1.700.000,00		95.000,00	25.000,00	2.183.034,35		688.965,65
46 26 17 43 10 7 0 0 5 3 2								TÜKETİME YÖNELİK MAL VE MALZEME ALIMLARI	322.000,00					322.000,00		641,43
46 26 17 43 10 7 0 0 5 3 3								YOLLUKLAR	15.000,00				15.000,00			
46 26 17 43 10 7 0 0 5 3 4								Görev Giderleri	4.000,00					4.000,00		3.400,00
46 26 17 43 10 7 0 0 5 3 5								HİZMET ALIMLARI	556.000,00	1.700.000,00		75.000,00	2.331.000,00	1.650.836,67		680.163,33
46 26 17 43 10 7 0 0 5 3 7								MENKUL MAL,GAYRIMADDİ HAK ALIM, BAKIM VE ONAR	195.000,00			20.000,00	215.000,00	210.239,11		4.760,89
46 26 17 43 10 7 0 0 5 3 8								GAYRİMENKUL MAL BAKIM VE ONARIM GİDERLERİ	10.000,00				10.000,00			
46 26 17 43 10 7 0 0 5 4								HANE HALKINA YAPILAN TRANSFERLER	2.910.000,00					5.894.018,23		8.981,77
46 26 17 43 10 7 0 0 5 4 1								YAPI KONTROL MÜDÜRLÜĞÜ	9.175.000,00	3.535.000,00		722.000,00	867.000,00	10.171.920,00		2.393.080,00
46 26 17 44 4								EKONOMİK İŞLER VE HİZMETLER	9.175.000,00	3.535.000,00		722.000,00	867.000,00	10.171.920,00		2.393.080,00
46 26 17 44 4 4								Madencilik, İmalat ve İnşaat Hizmetleri	9.175.000,00	3.535.000,00		722.000,00	867.000,00	10.171.920,00		2.393.080,00
46 26 17 44 4 4 3								İnşaat işleri hizmetleri	9.175.000,00	3.535.000,00		722.000,00	867.000,00	10.171.920,00		2.393.080,00
46 26 17 44 4 4 3 0								İnşaat işleri hizmetleri	9.175.000,00	3.535.000,00		722.000,00	867.000,00	10.171.920,00		2.393.080,00
46 26 17 44 4 4 3 0 5								MAHALLİ İDARELER	9.175.000,00	3.535.000,00		722.000,00	867.000,00	10.171.920,00		2.393.080,00
46 26 17 44 4 4 3 0 5 1								PERSONEL GİDERLERİ	6.143.000,00	2.275.000,00		178.000,00	178.000,00	8.325.984,35		92.015,65

BÜTÇE GİDER KESİN HESAP CETVELİ

Kurumsal Sınıflandırma	Fonksiyonel Sınıflandırma					F. Ekonomik Sınıfı	Açıklama	Bütçe ile Verilen Ödenek	Ek Ödenek	Aktarmayla		Net Bütçe Ödeneği Toplamı	Bütçe Gideri Toplamı	İptal Edilen Ödenek
	I	II	III	IV	I					II	Eklenen (+)			
46 26 17 44 4 4 3 0 5 1	MEMURLAR	1.160.000,00	4.490.000,00	1.160.000,00	1.160.000,00	1					378.000,00	5.472.000,00	5.417.800,26	54.199,74
46 26 17 44 4 4 3 0 5 1	SÖZLEŞMELİ PERSONEL	950.000,00	887.000,00	950.000,00	950.000,00	2					53.000,00	1.890.000,00	1.884.212,94	5.787,06
46 26 17 44 4 4 3 0 5 1	İŞÇİLER	165.000,00	766.000,00	165.000,00	165.000,00	3					125.000,00	1.056.000,00	1.023.971,15	32.028,85
46 26 17 44 4 4 3 0 5 2	SOSYAL GÜVENLİK KURUMLARINA DEVLET PRİMİ GİDER	260.000,00	912.000,00	260.000,00	260.000,00	2					40.000,00	1.192.000,00	1.172.757,79	19.242,21
46 26 17 44 4 4 3 0 5 2	MEMURLAR	70.000,00	612.000,00	70.000,00	70.000,00	1					20.000,00	662.000,00	653.950,32	8.049,68
46 26 17 44 4 4 3 0 5 2	SÖZLEŞMELİ PERSONEL	160.000,00	132.000,00	160.000,00	160.000,00	2					20.000,00	312.000,00	310.064,67	1.935,33
46 26 17 44 4 4 3 0 5 3	İŞÇİLER	30.000,00	168.000,00	30.000,00	30.000,00	3					20.000,00	218.000,00	208.742,80	9.257,20
46 26 17 44 4 4 3 0 5 3	MAL VE HİZMET ALIM GİDERLERİ	1.118.000,00	1.118.000,00	1.000.000,00	1.000.000,00	2					409.000,00	1.013.000,00	395.553,55	617.446,45
46 26 17 44 4 4 3 0 5 3	TÜKETİME YÖNELİK MAL VE MALZEME ALIMLARI	3.000,00	3.000,00			2					260.000,00	263.000,00	234.418,80	28.581,20
46 26 17 44 4 4 3 0 5 3	YOLLUKLAR	7.000,00	7.000,00			3					4.000,00	3.000,00	2.953,66	46,34
46 26 17 44 4 4 3 0 5 3	Görev Giderleri	1.000,00	1.000,00			4					40.000,00	41.000,00	39.705,38	1.294,62
46 26 17 44 4 4 3 0 5 3	HİZMET ALIMLARI	1.000.000,00	1.000.000,00	1.000.000,00	1.000.000,00	5					405.000,00	698.000,00	112.319,71	585.680,29
46 26 17 44 4 4 3 0 5 3	MENKUL MAL,GAYRIMADDİ HAK ALIM, BAKIM VE ONAR	4.000,00	4.000,00			7					4.000,00	8.000,00	6.156,00	1.844,00
46 26 17 44 4 4 3 0 5 6	SERMAYE GİDERLERİ	2.002.000,00	2.002.000,00			1					200.000,00	1.942.000,00	277.624,31	1.664.375,69
46 26 17 44 4 4 3 0 5 6	MAMUL MAL ALIMLARI	2.001.000,00	2.001.000,00			1					260.000,00	1.741.000,00	97.940,00	1.643.060,00
46 26 17 44 4 4 3 0 5 6	GAYRİ MADDİ HAK ALIMLARI	1.000,00	1.000,00			3					200.000,00	201.000,00	179.684,31	21.315,69
46 26 17 46 3 9 9 0 5 1	RUHSAT VE DENETİM MÜDÜRLÜĞÜ	900.000,00	900.000,00								7.000,00	1.170.000,00	1.024.379,62	145.620,38
46 26 17 46 3 9 9 0 5 1	KAMU DÜZENİ VE GÜVENLİK HİZMETLERİ	900.000,00	900.000,00								7.000,00	1.170.000,00	1.024.379,62	145.620,38
46 26 17 46 3 9 9 0 5 1	Sınıflandırmaya Girmeyen Kamu Düzeni ve Güvenlik Hizmetleri	900.000,00	900.000,00								7.000,00	1.170.000,00	1.024.379,62	145.620,38
46 26 17 46 3 9 9 0 5 1	Sınıflandırmaya girmeyen kamu düzeni ve güvenlik hizmetleri	900.000,00	900.000,00								7.000,00	1.170.000,00	1.024.379,62	145.620,38
46 26 17 46 3 9 9 0 5 1	Sınıflandırmaya girmeyen kamu düzeni ve güvenlik hizmetleri	900.000,00	900.000,00								7.000,00	1.170.000,00	1.024.379,62	145.620,38
46 26 17 46 3 9 9 0 5 1	MAHALLI İDARELER	900.000,00	900.000,00								7.000,00	1.170.000,00	1.024.379,62	145.620,38
46 26 17 46 3 9 9 0 5 1	PERSONEL GİDERLERİ	752.000,00	752.000,00								7.000,00	977.000,00	863.844,58	113.155,42
46 26 17 46 3 9 9 0 5 1	MEMURLAR	225.000,00	225.000,00								7.000,00	977.000,00	863.844,58	113.155,42
46 26 17 46 3 9 9 0 5 2	SOSYAL GÜVENLİK KURUMLARINA DEVLET PRİMİ GİDER	102.000,00	102.000,00								45.000,00	147.000,00	131.824,84	15.175,16
46 26 17 46 3 9 9 0 5 2	MEMURLAR	102.000,00	102.000,00								45.000,00	147.000,00	131.824,84	15.175,16
46 26 17 46 3 9 9 0 5 3	MAL VE HİZMET ALIM GİDERLERİ	46.000,00	46.000,00								7.000,00	46.000,00	28.710,20	17.289,80
46 26 17 46 3 9 9 0 5 3	TÜKETİME YÖNELİK MAL VE MALZEME ALIMLARI	12.000,00	12.000,00								7.000,00	5.000,00	2.891,00	2.109,00
46 26 17 46 3 9 9 0 5 3	YOLLUKLAR	5.000,00	5.000,00								5.000,00	5.000,00		5.000,00
46 26 17 46 3 9 9 0 5 3	GÖREY GİDERLERİ	2.000,00	2.000,00								2.000,00	2.000,00		2.000,00
46 26 17 46 3 9 9 0 5 3	HİZMET ALIMLARI	23.000,00	23.000,00								23.000,00	23.000,00	15.464,70	7.535,30
46 26 17 46 3 9 9 0 5 3	MENKUL MAL,GAYRIMADDİ HAK ALIM, BAKIM VE ONAR	4.000,00	4.000,00								7.000,00	11.000,00	10.354,50	645,50
46 26 17 47 6 1 0 0 5 1	EMLAK VE İSTİMLAK MÜDÜRLÜĞÜ	13.818.000,00	13.818.000,00								25.762.000,00	44.580.000,00	44.249.556,54	330.443,46
46 26 17 47 6 1 0 0 5 1	İSKAN VE TOPLUM REFAHI HİZMETLERİ	13.818.000,00	13.818.000,00								25.762.000,00	44.580.000,00	44.249.556,54	330.443,46
46 26 17 47 6 1 0 0 5 1	İskan İşleri ve Hizmetleri	13.818.000,00	13.818.000,00								25.762.000,00	44.580.000,00	44.249.556,54	330.443,46
46 26 17 47 6 1 0 0 5 1	İskan İşleri ve Hizmetleri	13.818.000,00	13.818.000,00								25.762.000,00	44.580.000,00	44.249.556,54	330.443,46
46 26 17 47 6 1 0 0 5 1	İskan İşleri ve Hizmetleri	13.818.000,00	13.818.000,00								25.762.000,00	44.580.000,00	44.249.556,54	330.443,46
46 26 17 47 6 1 0 0 5 1	MAHALLI İDARELER	799.000,00	799.000,00								799.000,00	799.000,00	682.475,73	116.524,27
46 26 17 47 6 1 0 0 5 1	PERSONEL GİDERLERİ	799.000,00	799.000,00								799.000,00	799.000,00	682.475,73	116.524,27
46 26 17 47 6 1 0 0 5 2	MEMURLAR	109.000,00	109.000,00								109.000,00	109.000,00	87.863,32	21.136,68
46 26 17 47 6 1 0 0 5 2	SOSYAL GÜVENLİK KURUMLARINA DEVLET PRİMİ GİDER	109.000,00	109.000,00								109.000,00	109.000,00	87.863,32	21.136,68
46 26 17 47 6 1 0 0 5 2	MEMURLAR	2.909.000,00	2.909.000,00								9.147.000,00	17.056.000,00	16.887.954,17	168.045,83
46 26 17 47 6 1 0 0 5 3	MAL VE HİZMET ALIM GİDERLERİ	6.000,00	6.000,00								6.000,00	6.000,00		6.000,00
46 26 17 47 6 1 0 0 5 3	TÜKETİME YÖNELİK MAL VE MALZEME ALIMLARI	6.000,00	6.000,00								6.000,00	6.000,00		6.000,00
46 26 17 47 6 1 0 0 5 3	YOLLUKLAR	6.000,00	6.000,00								6.000,00	6.000,00		6.000,00

BÜTÇE GİDER KESİN HESAP CETVELİ

Kurumsal Sınıflandırma	Fonksiyonel Sınıflandırma						Ekonomik Sınıf	Açıklama	Bütçe İle Verilen Ödenek	Ek Ödenek	Aktarmayla		Net Bütçe Ödeneği Toplamı	Bütçe Gideri Toplamı	İptal Edilen Ödenek
	I	II	III	IV	I	II					Eklene (+)	Düşülen (-)			
46 26 17 47 6 1 0 0 5 3 4							GÖREV GİDERLERİ	1.001.000,00	5.000.000,00	9.077.000,00		15.078.000,00	14.931.896,01	146.103,99	
46 26 17 47 6 1 0 0 5 3 5							HİZMET ALIMLARI	1.894.000,00		70.000,00		1.964.000,00	1.956.058,16	7.941,84	
46 26 17 47 6 1 0 0 5 3 7							MENKUL MAL,GAYRIMADDİ HAK ALIM, BAKIM VE ONAR	2.000,00				2.000,00		2.000,00	
46 26 17 47 6 1 0 0 5 6							SERMAYE GİDERLERİ	10.001.000,00		16.615.000,00		26.616.000,00	26.591.263,32	24.736,68	
46 26 17 47 6 1 0 0 5 6 3							GAYRİ MADDİ HAK ALIMLARI	1.000,00				1.000,00		1.000,00	
46 26 17 47 6 1 0 0 5 6 4							GAYRİMENKUL ALIMLARI VE KAMULAŞTIRMASI	10.000,00		16.615.000,00		26.615.000,00	26.591.263,32	23.736,68	
46 26 17 49							ULAŞIM HİZMETLERİ MÜDÜRLÜĞÜ	24.916.000,00	36.000.000,00	7.941.000,00	7.741.000,00	61.116.000,00	57.474.725,25	3.641.274,75	
46 26 17 49 1							GENEL KAMU HİZMETLERİ	24.915.000,00	36.000.000,00	7.941.000,00	7.741.000,00	61.115.000,00	57.474.725,25	3.640.274,75	
46 26 17 49 1 3							Genel Hizmetler	24.915.000,00	36.000.000,00	7.941.000,00	7.741.000,00	61.115.000,00	57.474.725,25	3.640.274,75	
46 26 17 49 1 3 9							Diğer genel hizmetler	24.915.000,00	36.000.000,00	7.941.000,00	7.741.000,00	61.115.000,00	57.474.725,25	3.640.274,75	
46 26 17 49 1 3 9 0							Diğer genel hizmetler	24.915.000,00	36.000.000,00	7.941.000,00	7.741.000,00	61.115.000,00	57.474.725,25	3.640.274,75	
46 26 17 49 1 3 9 0 5							MAHALLİ İDARELER	24.915.000,00	36.000.000,00	7.941.000,00	7.741.000,00	61.115.000,00	57.474.725,25	3.640.274,75	
46 26 17 49 1 3 9 0 5 1							PERSONEL GİDERLERİ	5.183.000,00	36.000.000,00	204.000,00		5.387.000,00	5.286.617,85	100.382,15	
46 26 17 49 1 3 9 0 5 1 1							MEMURLAR	1.427.000,00		165.000,00		1.592.000,00	1.574.337,25	17.662,75	
46 26 17 49 1 3 9 0 5 1 3							İŞÇİLER	3.756.000,00		39.000,00		3.795.000,00	3.712.280,60	82.719,40	
46 26 17 49 1 3 9 0 5 2							SOSYAL GÜVENLİK KURUMLARINA DEVLET PRİMİ GİDER	971.000,00	19.500.000,00	37.000,00	141.000,00	867.000,00	831.066,05	35.933,95	
46 26 17 49 1 3 9 0 5 2 1							MEMURLAR	194.000,00		37.000,00		231.000,00	225.272,30	5.727,70	
46 26 17 49 1 3 9 0 5 2 3							İŞÇİLER	777.000,00			141.000,00	636.000,00	605.793,75	30.206,25	
46 26 17 49 1 3 9 0 5 3							MAL VE HİZMET ALIM GİDERLERİ	16.088.000,00	26.500.000,00	7.700.000,00		50.288.000,00	48.399.257,33	1.888.742,67	
46 26 17 49 1 3 9 0 5 3 2							TÜKETİME YÖNELİK MAL VE MALZEME ALIMLARI	12.031.000,00	19.500.000,00	5.500.000,00		37.031.000,00	35.725.048,74	1.305.951,26	
46 26 17 49 1 3 9 0 5 3 3							YOLLUKLAR	5.000,00				5.000,00		5.000,00	
46 26 17 49 1 3 9 0 5 3 4							Görev Giderleri	120.000,00		50.000,00		170.000,00	121.850,68	48.149,32	
46 26 17 49 1 3 9 0 5 3 5							HİZMET ALIMLARI	1.010.000,00		200.000,00		1.210.000,00	909.198,47	300.801,53	
46 26 17 49 1 3 9 0 5 3 7							MENKUL MAL,GAYRIMADDİ HAK ALIM, BAKIM VE ONAR	2.911.000,00	7.000.000,00	1.950.000,00		11.861.000,00	11.640.862,16	220.137,84	
46 26 17 49 1 3 9 0 5 3 8							Gayrimenkul Mal Bakım Ve Onarım Giderleri	11.000,00				11.000,00		11.000,00	
46 26 17 49 1 3 9 0 5 6							SERMAYE GİDERLERİ	2.673.000,00	9.500.000,00		7.600.000,00	4.573.000,00	2.957.784,02	1.615.215,98	
46 26 17 49 1 3 9 0 5 6 1							MAMUL MAL ALIMLARI	2.166.000,00	2.000.000,00		3.900.000,00	266.000,00	203.161,14	62.838,86	
46 26 17 49 1 3 9 0 5 6 2							Menkul Sermaye Üretim Giderleri	4.000,00				4.000,00		4.000,00	
46 26 17 49 1 3 9 0 5 6 3							Gayri Maddi Hak Alımları	1.000,00				1.000,00		1.000,00	
46 26 17 49 1 3 9 0 5 6 5							GAYRİMENKUL SERMAYE ÜRETİM GİDERLERİ	501.000,00	7.500.000,00		3.700.000,00	4.301.000,00	2.754.622,88	1.546.377,12	
46 26 17 49 1 3 9 0 5 6 6							Menkul Malların Büyük Onarım Giderleri	1.000,00				1.000,00		1.000,00	
46 26 17 49 10							SOSYAL GÜVENLİK VE SOSYAL YARDIM HİZMETLERİ	1.000,00				1.000,00		1.000,00	
46 26 17 49 10 1							Hastalık ve Malulük Yardım Hizmetleri	1.000,00				1.000,00		1.000,00	
46 26 17 49 10 1 2							Malulük yardım hizmetleri	1.000,00				1.000,00		1.000,00	
46 26 17 49 10 1 2 5							Engellilerin Erişilebilirliğinin Sağlanması Amacıyla Yapılacak	1.000,00				1.000,00		1.000,00	
46 26 17 49 10 1 2 5 5							MAHALLİ İDARELER	1.000,00				1.000,00		1.000,00	
46 26 17 49 10 1 2 5 5 3							Mal Ve Hizmet Alım Giderleri	1.000,00				1.000,00		1.000,00	
46 26 17 49 10 1 2 5 5 3 7							Menkul Mal,Gayrimaddi Hak Alım, Bakım Ve Onarım Gid	1.000,00				1.000,00		1.000,00	
46 26 17 50							KIRSAL HİZMETLER MÜDÜRLÜĞÜ	6.306.000,00	3.070.000,00	548.000,00	548.000,00	9.376.000,00	8.952.217,54	423.782,46	
46 26 17 50 6							İSKAN VE TOPLUM REFAHI HİZMETLERİ	6.306.000,00	3.070.000,00	548.000,00	548.000,00	9.376.000,00	8.952.217,54	423.782,46	
46 26 17 50 6 2							Toplum Refahı Hizmetleri	6.306.000,00	3.070.000,00	548.000,00	548.000,00	9.376.000,00	8.952.217,54	423.782,46	
46 26 17 50 6 2 0							Toplum refahı hizmetleri	6.306.000,00	3.070.000,00	548.000,00	548.000,00	9.376.000,00	8.952.217,54	423.782,46	
46 26 17 50 6 2 0 0							Toplum refahı hizmetleri	6.306.000,00	3.070.000,00	548.000,00	548.000,00	9.376.000,00	8.952.217,54	423.782,46	
46 26 17 50 6 2 0 0 5							MAHALLİ İDARELER	6.306.000,00	3.070.000,00	548.000,00	548.000,00	9.376.000,00	8.952.217,54	423.782,46	
46 26 17 50 6 2 0 0 5 1							PERSONEL GİDERLERİ	1.492.000,00	500.000,00	175.000,00	175.000,00	1.992.000,00	1.857.102,18	134.897,82	

BÜTÇE GİDER KESİN HESAP CETVELİ

Kurumsal Sınıflandırma	Fonksiyonel Sınıflandırma				F. Ekonomik Tipi	Açıklama	Bütçe İle Verilen Ödenek	Ek Ödenek	Aktarmayla		Net Bütçe Ödenegi Toplamı	Bütçe Gideri Toplamı	İptal Edilen Ödenek
	I	II	III	IV					Eklene (+)	Düşülen (-)			
46 26 17 50 6 2 0 0 5 1 1	MEMURLAR	1.205.000,00	500.000,00	175.000,00	175.000,00	287.000,00	500.000,00	1.880.000,00	1.857.102,18	112.000,00	1.880.000,00	22.897,82	
46 26 17 50 6 2 0 0 5 1 2	Sözleşmeli Personel												
46 26 17 50 6 2 0 0 5 1 3	İşçiler												
46 26 17 50 6 2 0 0 5 2 1	SOSYAL GÜVENLİK KURUMLARINA DEVLET PRİMİ GİDER	209.000,00	60.000,00	30.000,00	30.000,00	209.000,00	60.000,00	269.000,00	244.837,18	24.162,82	269.000,00	24.162,82	
46 26 17 50 6 2 0 0 5 2 2	MEMURLAR	166.000,00	60.000,00	30.000,00	30.000,00	166.000,00	60.000,00	256.000,00	244.837,18	11.162,82	256.000,00	11.162,82	
46 26 17 50 6 2 0 0 5 2 3	Sözleşmeli Personel	43.000,00				43.000,00		13.000,00			13.000,00	13.000,00	
46 26 17 50 6 2 0 0 5 3 1	MAL VE HİZMET ALIM GİDERLERİ	4.216.000,00	1.760.000,00	3.000,00	3.000,00	4.216.000,00	1.760.000,00	5.736.000,00	5.510.057,66	225.942,34	5.736.000,00	225.942,34	
46 26 17 50 6 2 0 0 5 3 2	TÜKETİME YÖNELİK MAL VE MALZEME ALIMLARI	2.958.000,00	800.000,00			2.958.000,00	800.000,00	3.515.000,00	3.396.071,62	118.928,38	3.515.000,00	118.928,38	
46 26 17 50 6 2 0 0 5 3 3	YOLLUKLAR	4.000,00				4.000,00		4.000,00	76,66	3.923,34	4.000,00	3.923,34	
46 26 17 50 6 2 0 0 5 3 4	Görev Giderleri	3.000,00				3.000,00		6.000,00	3.285,00	2.715,00	6.000,00	2.715,00	
46 26 17 50 6 2 0 0 5 3 5	HİZMET ALIMLARI	1.186.000,00	960.000,00			1.186.000,00	960.000,00	2.146.000,00	2.055.710,53	90.289,47	2.146.000,00	90.289,47	
46 26 17 50 6 2 0 0 5 3 7	MENKUL MAL,GAYRIMADDİ HAK ALIM, BAKIM VE ONAR	55.000,00				55.000,00		55.000,00	54.913,85	86,15	55.000,00	86,15	
46 26 17 50 6 2 0 0 5 3 8	Gayrimenkul Mal Bakım Ve Onarım Giderleri	10.000,00				10.000,00		10.000,00			10.000,00	10.000,00	
46 26 17 50 6 2 0 0 5 6 1	SERMAYE GİDERLERİ	389.000,00	750.000,00			389.000,00	750.000,00	1.379.000,00	1.340.220,52	38.779,48	1.379.000,00	38.779,48	
46 26 17 50 6 2 0 0 5 6 2	İNAMUL MAL ALIMLARI	67.000,00				67.000,00		67.000,00	50.106,98	16.893,02	67.000,00	16.893,02	
46 26 17 50 6 2 0 0 5 6 3	Gayri Maddi Hak Alımları	11.000,00				11.000,00		11.000,00			11.000,00	11.000,00	
46 26 17 50 6 2 0 0 5 6 5	GAYRIMENKUL SERMAYE ÜRETİM GİDERLERİ	210.000,00	750.000,00			210.000,00	750.000,00	1.300.000,00	1.290.113,54	9.886,46	1.300.000,00	9.886,46	
46 26 17 50 6 2 0 0 5 6 7	Gayrimenkul Büyük Onarım Giderleri	101.000,00				101.000,00		100.000,00			100.000,00	1.000,00	
46 26 17 52	TYATRO MÜDÜRLÜĞÜ	800.000,00				800.000,00		800.000,00			800.000,00		
46 26 17 52 8	DİNLENME, KÜLTÜR VE DİN HİZMETLERİ	800.000,00				800.000,00		800.000,00			800.000,00		
46 26 17 52 8 2	Kültür Hizmetleri	800.000,00				800.000,00		800.000,00			800.000,00		
46 26 17 52 8 2 0	Kültür hizmetleri	800.000,00				800.000,00		800.000,00			800.000,00		
46 26 17 52 8 2 0 0	Kültür hizmetleri	800.000,00				800.000,00		800.000,00			800.000,00		
46 26 17 52 8 2 0 0 5	MAHALLİ İDARELER	800.000,00				800.000,00		800.000,00			800.000,00		
46 26 17 52 8 2 0 0 5 3	MAL VE HİZMET ALIM GİDERLERİ	800.000,00				800.000,00		800.000,00			800.000,00		
46 26 17 52 8 2 0 0 5 3 2	TÜKETİME YÖNELİK MAL VE MALZEME ALIMLARI	36.000,00				36.000,00		36.000,00			36.000,00		
46 26 17 52 8 2 0 0 5 3 5	HİZMET ALIMLARI	754.000,00				754.000,00		754.000,00			754.000,00		
46 26 17 52 8 2 0 0 5 3 7	MENKUL MAL,GAYRIMADDİ HAK ALIM, BAKIM VE ONAR	2.451.000,00	1.115.000,00	1.427.000,00	1.427.000,00	2.451.000,00	1.115.000,00	4.963.000,00	4.820.470,68	142.529,32	4.963.000,00	142.529,32	
46 26 17 53	İŞLETME VE İŞTİRAKLER MÜDÜRLÜĞÜ	2.451.000,00				2.451.000,00		2.451.000,00			2.451.000,00		
46 26 17 53 4	EKONOMİK İŞLER VE HİZMETLER	2.451.000,00				2.451.000,00		2.451.000,00			2.451.000,00		
46 26 17 53 4 1	Genel Ekonomik İşler ve Hizmetler	2.451.000,00				2.451.000,00		2.451.000,00			2.451.000,00		
46 26 17 53 4 1 1	Genel ekonomik ve ticari işler ve hizmetler	2.451.000,00				2.451.000,00		2.451.000,00			2.451.000,00		
46 26 17 53 4 1 1 0	Genel ekonomik ve ticari işler ve hizmetler	2.451.000,00				2.451.000,00		2.451.000,00			2.451.000,00		
46 26 17 53 4 1 1 0 5	MAHALLİ İDARELER	2.451.000,00				2.451.000,00		2.451.000,00			2.451.000,00		
46 26 17 53 4 1 1 0 5 1	Personel Giderleri	544.000,00				544.000,00		544.000,00	531.159,41	12.840,59	544.000,00	12.840,59	
46 26 17 53 4 1 1 0 5 1 1	Memurlar	544.000,00				544.000,00		544.000,00	531.159,41	12.840,59	544.000,00	12.840,59	
46 26 17 53 4 1 1 0 5 2	Sosyal Güvenlik Kurumlarına Devlet Primi Giderleri	74.000,00				74.000,00		81.000,00	78.908,80	2.091,20	81.000,00	2.091,20	
46 26 17 53 4 1 1 0 5 2 1	Memurlar	74.000,00				74.000,00		81.000,00	78.908,80	2.091,20	81.000,00	2.091,20	
46 26 17 53 4 1 1 0 5 3	Mal Ve Hizmet Alım Giderleri	1.805.000,00	1.100.000,00	1.420.000,00	1.420.000,00	1.805.000,00	1.100.000,00	4.318.000,00	4.194.411,11	123.588,89	4.318.000,00	123.588,89	
46 26 17 53 4 1 1 0 5 3 2	Tüketime Yönelik Mal Ve Malzeme Alımları	1.074.000,00	675.000,00	850.000,00	850.000,00	1.074.000,00	675.000,00	2.599.000,00	2.583.858,49	15.141,51	2.599.000,00	15.141,51	
46 26 17 53 4 1 1 0 5 3 3	Yolluklar	7.000,00				7.000,00		7.000,00			7.000,00		
46 26 17 53 4 1 1 0 5 3 4	Görev Giderleri	102.000,00				102.000,00		22.000,00	114.559,69	9.440,31	124.000,00	9.440,31	
46 26 17 53 4 1 1 0 5 3 5	Hizmet Alımları	551.000,00	425.000,00	508.000,00	508.000,00	551.000,00	425.000,00	1.484.000,00	1.390.268,35	93.731,65	1.484.000,00	93.731,65	
46 26 17 53 4 1 1 0 5 3 7	Menkul Mal,Gayrimaddi Hak Alım, Bakım Ve Onarım Gid	46.000,00				46.000,00		86.000,00	81.414,58	4.585,42	86.000,00	4.585,42	
46 26 17 53 4 1 1 0 5 3 8	Gayrimenkul Mal Bakım Ve Onarım Giderleri	25.000,00				25.000,00		25.000,00	24.310,00	690	25.000,00	690	

BÜTÇE GİDER KESİN HESAP CETVELİ

Kurumsal Sınıflandırma	Fonksiyonel Sınıflandırma				F. Tipleri	Ekonomik Sınıflandırma	Açıklama	Bütçe İle Verilen Ödenek	Ek Ödenek	Aktarmayla		Net Bütçe Ödeneği Toplamı	Bütçe Gideri Toplamı	İptal Edilen Ödenek
	I	II	III	IV						Eklene (+)	Düşülen (-)			
46 26 17 53 4 1 1 0 5 6 1							Sermaye Giderleri	15.000,00			23.000,00	18.000,00	15.991,36	2.008,64
46 26 17 53 4 1 1 0 5 6 1							Mamul Mal Alımları	14.000,00			14.000,00			
46 26 17 53 4 1 1 0 5 6 2							Menkul Sermaye Üretim Giderleri	3.000,00			3.000,00			
46 26 17 53 4 1 1 0 5 6 3							Gayri Maddi Hak Alımları	5.000,00	15.000,00		4.000,00	16.000,00	15.991,36	8,64
46 26 17 53 4 1 1 0 5 6 5							Gayrimenkul Sermaye Üretim Giderleri	2.000,00			2.000,00			
46 26 17 53 4 1 1 0 5 6 6							Menkul Malların Büyük Onarım Giderleri	1.000,00				1.000,00		1.000,00
46 26 17 53 4 1 1 0 5 6 7							Gayrimenkul Büyük Onarım Giderleri	1.000,00				1.000,00		1.000,00
46 26 17 53 4 1 1 0 5 7							Sermaye Transferleri	1.000,00				1.000,00		1.000,00
46 26 17 53 4 1 1 0 5 7 1							Yurtiçi Sermaye Transferleri	1.000,00				1.000,00		1.000,00
46 26 17 53 4 1 1 0 5 8							Borç Verme	1.000,00				1.000,00		1.000,00
46 26 17 53 4 1 1 0 5 8 1							Yurtiçi Borç Verme	1.000,00				1.000,00		1.000,00



NURAY SARICA

 Mali Hizmetler Md.



T.C.

ODUNPAZARI BELEDİYE BAŞKANLIĞI

**2022 MALİ YILI BÜTÇE KESİN HESABI VE TAŞINIR
KESİN HESABI**

**BÜTÇE GELİRLERİ KESİN HESAP
CETVELİ**

BÜTÇE GELİR KESİN HESAP CETVELİ

Ekonomik Sınıflandırma	BÜTÇE GELİR KESİN HESAP CETVELİ											Tahsil Oram %	
	I	II	III	IV	Bütçe ile Tahmin Edilen	Devreden Gelir Tahakkuku	2022 Yılı Tahakkuku	Toplam Tahakkuk	2022 Yılı Tahsilatı	Tahsilattan Ret ve İadeler	2022 Yılı Net Tahsilatı		Gelecek Yıla Devreden Tahakkuk
1					580.000.000,00	58.783.741,15	633.375.212,66	692.158.953,81	593.398.034,65	5.552.083,91	587.845.950,74	98.760.919,16	84,92
					132.023.000,00	47.580.229,90	160.055.979,36	207.636.209,26	131.346.179,27	1.064.259,79	130.281.919,48	76.290.029,99	62,74
	2				90.178.000,00	39.121.415,33	109.319.421,15	148.440.836,48	85.200.556,60	590.316,37	84.610.240,23	63.240.279,88	56,99
		9			90.178.000,00	39.121.415,33	109.319.421,15	148.440.836,48	85.200.556,60	590.316,37	84.610.240,23	63.240.279,88	56,99
			51		72.528.000,00	32.014.588,06	88.714.923,08	120.729.511,14	67.935.989,37	344.537,85	67.591.451,52	52.793.521,77	55,98
			52		17.200.000,00	6.688.359,38	20.597.429,40	27.285.788,78	17.158.579,42	245.030,52	16.913.558,90	10.127.209,36	61,98
			53		450.000,00	418.467,89	7.068,67	425.536,56	105.987,81	758	105.229,81	319.548,75	24,72
	3				37.870.000,00	7.650.930,50	44.583.080,18	52.234.010,68	40.282.322,22	455.685,20	39.826.637,02	11.951.688,46	76,24
		2			34.400.000,00	14.788,51	40.215.879,00	40.230.687,51	36.947.066,70	388.772,91	36.558.293,79	3.283.600,81	90,87
			51		400.000,00	333.049,31	333.049,31	333.049,31	333.049,31		333.049,31		100
			52		22.000.000,00	9.913,51	19.939.124,75	19.949.038,26	18.551.537,28	385.168,51	18.166.368,77	1.397.500,98	91,06
			53		12.000.000,00	4.875,00	19.943.704,94	19.948.579,94	18.062.480,11	3.604,40	18.058.875,71	1.886.099,83	90,52
		9			3.470.000,00	7.636.141,99	4.367.201,18	12.003.343,17	3.335.255,52	66.912,29	3.268.343,23	8.668.087,65	27,22
			53		1.000.000,00	2.398.209,46	1.374.623,50	3.772.832,96	1.218.279,71	18.382,75	1.199.896,96	2.554.553,25	31,8
			54		350.000,00	380.538,68	6.480,44	387.039,12	39.047,36	11.973,60	27.073,76	347.991,76	6,99
			55		110.000,00		84.488,28	84.488,28	24.764,00		24.764,00	59.724,28	29,31
			56		110.000,00								
			57		900.000,00	3.546.024,83	-28.533,89	3.517.490,94	454.178,35	16.213,15	437.965,20	3.063.312,59	12,45
		6			1.000.000,00	1.311.349,02	2.930.142,85	4.241.491,87	1.598.986,10	20.342,79	1.578.643,31	2.642.505,77	37,21
			53		3.975.000,00	807.884,07	6.153.478,03	6.961.362,10	5.863.300,45	18.258,22	5.845.042,23	1.098.061,65	83,96
		9			3.975.000,00	807.884,07	6.153.478,03	6.961.362,10	5.863.300,45	18.258,22	5.845.042,23	1.098.061,65	83,96
			53		1.000.000,00	785.789,48	2.119.358,78	2.905.148,26	1.921.352,99	5.209,22	1.916.143,77	983.795,27	65,95
			54		400.000,00	16.226,00	415.883,20	432.109,20	416.122,20	5.669,00	410.453,20	15.987,00	94,98
			56		1.000,00								
			57		1.000,00								
			60		100.000,00	350	43.216,85	43.566,85	42.806,53		42.806,53	760,32	98,25
			61		20.000,00	7,55	15.403,50	15.411,05	15.403,87		15.403,87	7,18	99,95
			62		1.000.000,00	3.095,56	940.719,98	943.815,54	913.356,01		913.356,01	30.459,53	96,77
			63		500.000,00		1.805.333,90	1.805.333,90	1.785.059,45	7.380,00	1.777.679,45	20.274,45	98,46
			64		1.000,00								
			65		1.000,00								
			66		50.000,00	393,03	24.152,92	24.545,95	24.545,95		24.545,95		100
			67		300.000,00		428.426,44	428.426,44	403.570,84		403.570,84	24.855,60	94,19
			68		100.000,00		216.206,82	216.206,82	197.597,57		197.597,57	18.609,25	91,39
			69		1.000,00								
			99		500.000,00	2.022,45	144.775,64	146.798,09	143.485,04		143.485,04	3.313,05	97,74
3					20.015.000,00	2.059.377,84	35.858.980,95	37.918.358,19	32.575.669,16	379.704,14	32.195.965,02	5.342.689,03	84,9
	1				5.703.000,00	43.269,17	15.537.106,64	15.580.375,81	15.360.594,00	119.410,62	15.241.183,38	219.781,81	97,82
		1			451.000,00	1.482,00	669.321,69	670.803,69	666.644,02	68.785,04	597.858,98	4.159,67	89,12
			1		50.000,00		48.981,75	48.981,75	48.738,75		48.738,75	243	99,5
		4			1.000,00	1.482,00	157.531,20	159.013,20	156.452,46	2.475,00	153.977,46	2.560,74	96,83
		12			400.000,00		297.071,00	297.071,00	297.071,00	3.532,00	293.539,00	98,81	98,81

Ekonomik Sınıflandırma	Açıklama	Bütçe ile Tahmin Edilen	Devreden Gelir Tahakkuku	2022 Yılı Tahakkuku	Toplam Tahakkuk	Tahsilattan Ret ve İadeler	2022 Yılı Net Tahsilatı	Gelecek Yıla Devreden Tahakkuk	Tahsil Oranı %
I									
II									
III									
IV									
99	Diğer Mal Satış Gelirleri			165.737,74	165.737,74	62.778,04	101.603,77	1.355,93	61,3
2	Hizmet Gelirleri	5.252.000,00	41.787,17	14.867.784,95	14.909.572,12	50.625,58	14.643.324,40	215.622,14	98,21
3	Muayene, denetim ve kontrol ücretleri	1.000,00		1.280.484,51	1.280.484,51		1.205.039,12	75.445,39	94,1
5	Avukatlık Vekalet Ücreti Gelirleri	1.000,00							
11	Danışmanlık / Bilgilendirme Gelirleri			2.250,00	2.250,00		2.250,00		100
13	İlan ve Reklam Gelirleri			199,94	199,94		199,94		100
13	Ölçü ve Ayar Hizmet Gelirleri			1.872,00	1.872,00		1.872,00		100
14	Çevre Kirliliğini Önleme Gelirleri	1.000.000,00	18.721,04	3.055.288,43	3.074.009,47	988	3.047.436,39	25.585,08	99,13
16	Elektrik Enerjisi Gelirleri			336.727,50	336.727,50		336.727,50		100
19	Etüt ve Proje Gelirleri			77.874,62	77.874,62		64.432,80	13.441,82	82,73
57	Sosyal Hizmetlere İlişkin Gelirler	250.000,00	3.280,01	376.351,75	379.631,76	1.900,00	375.673,85	2.057,91	98,95
67	3194 sayılı İmar Kanunu Kapsamında Alınan Teknik Altyapı Bedeli			30.308,71	30.308,71		30.143,71	165	99,45
99	Diğer hizmet gelirleri	4.000.000,00	19.786,12	9.706.427,49	9.726.213,61	47.737,58	9.579.549,09	98.926,94	98,49
4	Kurumlar Hasılatı	157.000,00		26.196,00	26.196,00		26.196,00		100
5	Mahalli İdareler Kurumlar Hasılatı	156.000,00		26.196,00	26.196,00		26.196,00		100
51	Çevre ve Esenlik Hizmetlerine İlişkin Kurumlar Hasılatı	1.000,00							
52	Doğalgaz Hizmetlerine İlişkin Kurumlar Hasılatı	100.000,00							
53	Eğitim Hizmetlerine İlişkin Kurumlar Hasılatı	1.000,00							
54	Ekonomik Hizmetlere İlişkin Kurumlar Hasılatı	1.000,00							
55	Kültürel Hizmetlere İlişkin Kurumlar Hasılatı	1.000,00							
56	Sağlık Hizmetlerine İlişkin Kurumlar Hasılatı	50.000,00		26.196,00	26.196,00		26.196,00		100
57	Sosyal Hizmetlere İlişkin Kurumlar Hasılatı	1.000,00							
60	Tarımsal Hizmetlere İlişkin Kurumlar Hasılatı	1.000,00							
9	Diğer Kurumlar Hasılatı	1.000,00							
99	Diğer Kurumlar Hasılatı	1.000,00							
6	Kira Gelirleri	14.005.000,00	2.016.108,67	19.749.731,38	21.765.840,05	260.293,52	16.710.471,55	5.055.368,50	75,57
1	Taşınmaz Kiraları	14.004.000,00	2.016.108,67	19.716.279,38	21.732.388,05	260.293,52	16.416.726,03	5.055.368,50	75,54
1	Lojman Kira Gelirleri	1.000,00							
2	Ecimisi Gelirleri	1.000.000,00	1.080.905,06	955.846,99	2.036.752,05	250.196,40	1.013.676,06	1.023.075,99	37,48
3	Sosyal Tesis Kira Gelirleri	1.000,00		105.493,00	105.493,00	1.675,00	103.468,00	350	98,08
4	Spor Tesis Kira Gelirleri	1.000,00							
5	Kültür Amaçlı Tesis Kira Gelirleri	1.000,00							
99	Diğer Taşınmaz Kira Gelirleri	13.000.000,00	935.203,61	18.654.939,39	19.590.143,00	8.422,12	15.549.778,37	4.031.942,51	79,37
2	Taşınmaz Kiraları	1.000,00		33.452,00	33.452,00		33.452,00		100
1	Taşınmaz Kira Gelirleri	1.000,00		33.452,00	33.452,00		33.452,00		100
9	Diğer Teşebbüs ve Mülkiyet Gelirleri	150.000,00		545.946,33	545.946,33		478.407,61	67.538,72	87,62
9	Diğer Gelirler	150.000,00		545.946,33	545.946,33		478.407,61	67.538,72	87,62
99	Diğer Çeşitli Teşebbüs ve Mülkiyet Gelirleri	150.000,00		545.946,33	545.946,33		478.407,61	67.538,72	87,62
4	Alınan Bağış ve Yardımlar ile Ötel Gelirler	564.000,00		2.064.775,10	2.064.775,10		2.064.775,10		100

Ekonomik Sınıflandırma		Açıklama	Bütçe ile Tahmin Edilen	Devreden Gelir Tahakkuku	2022 Yılı Tahakkuku	Toplam Tahakkuk	2022 Yılı Tahsilatı	Tahsiattan Ret ve İadeler	2022 Yılı Net Tahsilatı	Gelecek Yıla Devreden Tahakkuk	Tahsil Oranı %
1	II	Yurt Dışından Alınan Bağış ve Yardımlar	2.000,00								
	1	Cari	2.000,00								
	1	AB' den Alınan Bağış ve Yardımlar	1.000,00								
	2	Dünya Bankasından Alınan Bağış ve Yardımlar	1.000,00								
2		Merkezi Yönetim Bütçesine Dahil İdarelerden Alınan Bağış ve Yardımlar	2.000,00								
	1	Cari	1.000,00								
	1	Hazine Yardımı	1.000,00								
	2	Sermaye	1.000,00								
	1	Hazine Yardımı	1.000,00								
4		Kurumlardan ve Kişilerden Alınan Yardım ve Bağışlar	350.000,00								
	1	Cari	310.000,00		1.314.775,10	1.314.775,10	1.314.775,10		1.314.775,10		100
	1	Kurumlardan alınan Bağış ve Yardımlar	300.000,00		36.865,10	36.865,10	36.865,10		36.865,10		100
	2	Kişilerden alınan Bağış ve Yardımlar	10.000,00		21.199,62	21.199,62	21.199,62		21.199,62		100
					1.065,48	1.065,48	1.065,48		1.065,48		100
	2	Kurumlardan Alınan Şartlı Bağış ve Yardımlar	40.000,00		14.600,00	14.600,00	14.600,00		14.600,00		100
		Sermaye	30.000,00		1.277.910,00	1.277.910,00	1.277.910,00		1.277.910,00		100
	1	Kurumlardan alınan Bağış ve Yardımlar	10.000,00		1.277.910,00	1.277.910,00	1.277.910,00		1.277.910,00		100
	2	Kişilerden alınan Bağış ve Yardımlar	210.000,00		750.000,00	750.000,00	750.000,00		750.000,00		100
	1	Proje Yardımları	200.000,00		750.000,00	750.000,00	750.000,00		750.000,00		100
	9	Diğerlerinden Alınan Proje Yardımları	200.000,00		750.000,00	750.000,00	750.000,00		750.000,00		100
	2	Sermaye	10.000,00								
	2	Özel Bütçeli İdarelerden Alınan Proje Yardımları	10.000,00								
5		Diğer Gelirler	378.195.000,00	9.144.133,41	413.004.633,22	422.148.766,63	405.036.166,49	4.106.971,98	400.929.194,51	17.112.600,14	94,97
	1	Faiz Gelirleri	1.512.000,00		5.942.357,32	5.942.357,32	5.894.624,72	1.291,84	5.893.332,88	47.732,60	99,17
	8	Vergi, Resim ve Harç Gecikme Faizleri	10.000,00		103.968,22	103.968,22	56.235,62	1.291,84	54.943,78	47.732,60	52,84
	1	Vergi, Resim ve Harç Gecikme Faizleri	10.000,00		103.968,22	103.968,22	56.235,62	1.291,84	54.943,78	47.732,60	52,84
	9	Diğer Faizler	1.502.000,00		5.838.389,10	5.838.389,10	5.838.389,10		5.838.389,10		100
	1	Kişilerden Alacaklar Faizleri	1.000,00								
	3	Mevduat Faizleri	1.500.000,00		5.599.017,00	5.599.017,00	5.599.017,00		5.599.017,00		100
	99	Diğer Faizler	1.000,00		239.372,10	239.372,10	239.372,10		239.372,10		100
	2	Kişi ve Kurumlardan Alınan Paylar	359.690.000,00	2.256.323,88	358.894.784,40	361.151.108,28	357.057.563,76	1.221.593,67	355.835.970,09	4.093.544,52	98,52
	2	Vergi ve Harç Gelirlerinden Alınan Paylar	349.000.000,00		347.942.184,20	347.942.184,20	347.942.184,20		347.942.184,20		100
	51	Merkezi İdare Vergi Gelirlerinden Alınan Paylar	341.000.000,00		338.468.593,68	338.468.593,68	338.468.593,68		338.468.593,68		100
	53	Konutlara Ait Çevre Temizlik Vergisinden Alınan Büyükşehir İlçe Belediyesi Payı	8.000.000,00		9.473.590,52	9.473.590,52	9.473.590,52		9.473.590,52		100
	4	Kamu Harcamalarına Katılma Payları	6.000.000,00	2.183.407,06	5.452.924,44	7.636.331,50	3.611.368,07	9.817,27	3.601.550,80	4.024.963,43	47,16
	53	Yol Harcamalarına Katılma Payı	6.000.000,00	2.183.407,06	5.452.924,44	7.636.331,50	3.611.368,07	9.817,27	3.601.550,80	4.024.963,43	47,16
	8	Mahalli İdarelere Ait Paylar	690.000,00	46.154,64	1.387.995,84	1.434.150,48	1.387.995,84		1.387.995,84	46.154,64	96,78
	51	Maden İşletmelerinden Alınan Paylar	170.000,00	46.154,64	142.569,82	188.724,46	142.569,82		142.569,82	46.154,64	75,54
	52	Müze Giriş Ücretlerinden Alınan Paylar	10.000,00								
	54	Otopark Gelirlerinden İlçe ve İlk Kademe Belediyeleri Payları	10.000,00		14.535,18	14.535,18	14.535,18		14.535,18		100

Ekonomik Sınıflandırma	Açıklama		Bütçe ile Tahmin Edilen	Devreden Gelir Tahakkuku	2022 Yılı Tahakkuku	Toplam Tahakkuk	2022 Yılı Tahsilatı	Tahsilattan Ret ve fadeler	2022 Yılı Net Tahsilatı	Gelecek Yıla Devreden Tahakkuk	Tahsil Oranı %
	I	II									
		Mahalli İdarelere Ait Diğer Paylar	500.000,00		1.230.890,84	1.230.890,84	1.230.890,84		1.230.890,84		100
	9	Diğer Paylar	4.000.000,00	26.762,18	4.111.679,92	4.138.442,10	4.116.015,65	1.211.776,40	2.904.239,25	22.426,45	70,17
		Diğer Paylar	4.000.000,00	26.762,18	4.111.679,92	4.138.442,10	4.116.015,65	1.211.776,40	2.904.239,25	22.426,45	70,17
	3	Para Cezaları	6.902.000,00	5.317.946,32	14.885.487,60	20.203.433,92	11.776.270,22	76.239,62	11.700.030,60	8.427.163,70	57,91
		İdari Para Cezaları	1.250.000,00	2.417.438,31	8.461.969,87	10.879.408,18	3.617.053,49	6.562,31	3.610.491,18	7.262.354,69	33,18
	99	Diğer İdari Para Cezaları	1.250.000,00	2.417.438,31	8.461.969,87	10.879.408,18	3.617.053,49	6.562,31	3.610.491,18	7.262.354,69	33,18
	4	Vergi Cezaları	5.650.000,00	2.900.508,01	6.366.628,40	9.267.136,41	8.102.327,40	69.689,71	8.032.657,69	1.164.809,01	86,67
		Vergi ve Diğer Amme Alacakları Gecikme Zamları	4.000.000,00	30.095,69	7.399.057,77	7.429.153,46	7.232.927,77	67.215,73	7.165.712,04	196.225,69	96,45
	2	Vergi Başvı TEFE Tutarı	10.000,00	309,51	-309,51						
	12	6736 sayılı Kanun Kapsamında TÜFE/ÜFE Tu	50.000,00	3.367,53	-2.460,08	907,45	463,01	74,68	388,33	444,44	42,79
	13	6736 sayılı Kanun Kapsamında Katsayı Tut	50.000,00	20.061,57	-19.794,46	267,11	267,11	14,32	252,79		94,63
	15	7020 sayılı Kanun Kapsamında Yi/ÜFE Tuta	10.000,00	1.922,40	-1.922,40						
	16	7020 sayılı Kanun Kapsamında Katsayı Tut	10.000,00	1.043,28	-1.043,28						
	18	7143 Sayılı Kanun Kapsamında Yi/ÜFE Tutarı	50.000,00	3.981,27	-3.344,16	637,11	142,03	0,53	141,5	495,08	22,2
	19	7143 Sayılı Kanun Kapsamında Katsayı Tutarı	50.000,00	10.704,86	-10.582,59	122,27	122,27		122,27		100
	23	7256 sayılı Kanun Kapsamında Yi-ÜFE Tutarı	400.000,00	351.218,30	-260.077,37	91.140,93	63.687,92	61,47	63.626,45	27.453,01	69,81
	24	7256 sayılı Kanun Kapsamında Katsayı Tutarı	300.000,00	352.840,37	-205.478,79	147.361,58	96.473,31	104,72	96.368,59	50.888,27	65,39
	26	7326 sayılı Kanun Kapsamında Yi-ÜFE Tutarı	10.000,00	980.822,23	-844.855,40	135.966,83	84.012,79	31,33	83.981,46	51.954,04	61,76
	27	7326 sayılı Kanun Kapsamında Katsayı Tutarı	10.000,00	804.050,06	-569.825,55	234.224,51	120.448,07	29,77	120.418,30	113.776,44	51,41
	91	Usulsüzlük, Vergi Ziya ve Kaçaklık Cezaları			877.642,18	877.642,18	158.497,97	2.103,66	156.394,31	719.144,21	17,81
	99	Diğer Vergi Cezaları	700.000,00	340.090,94	9.622,04	349.712,98	345.285,15	33,5	345.251,65	4.427,83	98,72
	9	Diğer Para Cezaları	2.000,00		56.889,33	56.889,33	56.889,33	7,6	56.881,73		99,98
	2	Zamanında Ödenmeyen Ücret Gelirlerinden Alınacak Gecikme Zamları	1.000,00		56.889,33	56.889,33	56.889,33	7,6	56.881,73		99,98
	99	Yukarıda Tanımlanmayan Diğer Para Cezaları	1.000,00								
	9	Diğer Çeşitli Gelirler	10.091.000,00	1.569.863,21	33.282.003,90	34.851.867,11	30.307.707,79	2.807.846,85	27.499.860,94	4.544.159,32	78,9
	1	Diğer Çeşitli Gelirler	10.091.000,00	1.569.863,21	33.282.003,90	34.851.867,11	30.307.707,79	2.807.846,85	27.499.860,94	4.544.159,32	78,9
	1	İrat Kaydedilecek Nakdi Teminatlar	10.000,00		2.278,80	2.278,80	2.278,80		2.278,80		100
	3	İrat Kaydedilecek Teminat Mektupları	80.000,00								
	6	Kişilerden Alacaklar	1.000,00	2.993,64	1.082.532,00	1.085.525,64				1.085.525,64	
	36	Yenilenebilir Enerji Kaynaklarından Lisanssız Üretilen İhtiyaç Fazlası Elektrik Satış Gelirleri			2.811.876,74	2.811.876,74	2.811.876,74		2.811.876,74		100
	51	Otopark Yönetmeliği Uyarınca Alınan Otopark Bedeli			5.170.392,61	5.170.392,61	2.757.782,22		2.757.782,22	2.412.610,39	53,33
	99	Yukarıda Tanımlanmayan Diğer Çeşitli Gelirler	10.000.000,00	1.566.869,57	24.214.923,75	25.781.793,32	24.735.770,03	2.807.846,85	21.927.923,18	1.046.023,29	85,05

I	Ekonomik Sınıflandırma			Açıklama	Bütçe ile Tahmin Edilen	Devreden Gelir Tahakkuku	2022 Yılı Tahakkuku	Toplam Tahakkuk	2022 Yılı Tahsilatı	Tahsilattan Ret ve İadeler	2022 Yılı Net Tahsilatı	Gelecek Yıla Devreden Tahakkuk	Tahsil Oranı %
	II	III	IV										
6				Sermaye Gelirleri	30.703.000,00		22.390.844,63	22.390.844,63	22.375.244,63	1.148,00	22.374.096,63	15.600,00	99,92
	1			Taşınmaz Satış Gelirleri	30.403.000,00		22.325.816,63	22.325.816,63	22.325.816,63	1.148,00	22.324.668,63		99,99
		1		Lojman Satış Gelirleri	1.000,00								
		1		Lojman Satış Gelirleri	1.000,00								
		2		Sosyal Tesis Satış Gelirleri	1.000,00								
		1		Sosyal Tesis Satış Gelirleri	1.000,00								
		3		Diğer Bina Satış Gelirleri	300.000,00		199.530,90	199.530,90	199.530,90	1.148,00	198.382,90		99,42
		1		Diğer Bina Satış Gelirleri	300.000,00		199.530,90	199.530,90	199.530,90	1.148,00	198.382,90		99,42
		4		Arazi Satışı	100.000,00		281.135,88	281.135,88	281.135,88		281.135,88		100
		1		Arazi Satışı	100.000,00		281.135,88	281.135,88	281.135,88		281.135,88		100
		5		Arsa Satışı	30.000.000,00		21.840.525,65	21.840.525,65	21.840.525,65		21.840.525,65		100
		1		Arsa Satışı	30.000.000,00		21.840.525,65	21.840.525,65	21.840.525,65		21.840.525,65		100
		9		Diğer Taşınmaz Satış Gelirleri	1.000,00		4.624,20	4.624,20	4.624,20		4.624,20		100
		99		Diğer Çeşitli Taşınmaz Satış Gelirleri	1.000,00		4.624,20	4.624,20	4.624,20		4.624,20		100
	2			Taşınır Satış Gelirleri	300.000,00		65.028,00	65.028,00	49.428,00		49.428,00	15.600,00	76,01
		9		Diğer Taşınır Satış Gelirleri	300.000,00		65.028,00	65.028,00	49.428,00		49.428,00	15.600,00	76,01
		99		Diğer Çeşitli Taşınır Satış Gelirleri	300.000,00		65.028,00	65.028,00	49.428,00		49.428,00	15.600,00	76,01





T.C.

ODUNPAZARI BELEDİYE BAŞKANLIĞI

*2022 MALİ YILI BÜTÇE KESİN HESABI VE TAŞINIR
KESİN HESABI*

**FİNANSMANIN EKONOMİK
SINIFLANDIRMASI KESİN HESAP
CETVELİ**

FİNANSMANIN EKONOMİK SINIFLANDIRMASI KESİN HESAP CETVELİ

Kurumun Adı : ODUNPAZARI BELEDİYESİ

Yılı : 2022

I	II	III	IV	AÇIKLAMA	ÖNGÖRÜLEN	GERÇEKLEŞEN
01				İÇ BORÇLANMA	70.000.000,00	1.420.324,06
01	01			TÜRK LİRASI TAHVİLLER		
01	01	01		Türk Lirası Tahviller		
01	01	01	01	İhraç		
01	01	01	02	Ödeme		
01	02			DÖVİZE ENDEKSLİ VE D. CİNS. TAHVİLLER		
01	02	01		ABD Doları Cinsinden Tahviller		
01	02	01	01	İhraç		
01	02	01	02	Ödeme		
01	02	01	03	Kur Farkı		
01	02	02		Euro Cinsinden Tahviller		
01	02	02	01	İhraç		
01	02	02	02	Ödeme		
01	02	02	03	Kur Farkı		
01	03			TÜRK LİRASI BONOLAR		
01	03	01		Üç Aya Kadar Vadeli Türk Lirası Bonolar		
01	03	01	01	İhraç		
01	03	01	02	Ödeme		
01	03	02		Altı Aya Kadar Vadeli Türk Lirası Bonolar		
01	03	02	01	İhraç		
01	03	02	02	Ödeme		
01	03	03		Dokuz Aya Kadar V. Türk Lirası Bonolar		
01	03	03	01	İhraç		
01	03	03	02	Ödeme		
01	03	04		Oniki Aya Kadar V. Türk Lirası Bonolar		
01	03	04	01	İhraç		
01	03	04	02	Ödeme		
01	04			DÖVİZE EN. VE DÖVİZ CİNS. BONOLAR		
01	04	01		ABD Doları Cinsinden Bonolar		
01	04	01	01	İhraç		
01	04	01	02	Ödeme		
01	04	01	03	Kur Farkı		
01	04	02		Euro Cinsinden Bonolar		
01	04	02	01	İhraç		
01	04	02	02	Ödeme		
01	04	02	03	Kur Farkı		
01	05			İSKONTO GİDERLERİ		
01	05	01		İç Borç İskontosu		
01	05	01	01	İhraç		
01	05	01	02	Ödeme		
01	05	01	03	Kur Farkı		
01	06			BAŞKA YERDE SINIF. UZUN VAD. TAHV.		
01	07			BAŞKA YERDE SINIF. KISA VADELİ TAHV.		
01	09			DiĞER YÜKÜMLÜLÜKLER		
01	09	51		İller Bankasından	30.000.000,00	1.420.324,06
01	09	51	01	Borçlanma	33.000.000,00	1.543.087,25
01	09	51	02	Ödeme (-)	3.000.000,00	122.763,19
01	09	52		Diğer Bankalardan	40.000.000,00	0,00
01	09	52	01	Borçlanma	44.000.000,00	0,00
01	09	52	02	Ödeme (-)	4.000.000,00	0,00

I	II	III	IV	AÇIKLAMA	ÖNGÖRÜLEN	GERÇEKLEŞEN
01	09	53		Diğer		
01	09	53	01	Borçlanma		
01	09	53	02	Ödeme		
02				DIŞ BORÇLANMA		
02	01			UZUN VADELİ TAHVİLLER		
02	01	01		ABD Doları Cinsinden Tahviller		
02	01	01	01	İhraç		
02	01	01	02	Ödeme		
02	01	01	03	Kur Farkı		
02	01	02		Euro Cinsinden Tahviller		
02	01	02	01	İhraç		
02	01	02	02	Ödeme		
02	01	02	03	Kur Farkı		
02	01	03		DIŞ BORÇ İSKONTOSU		
02	01	03	01	İhraç		
02	01	03	02	Ödeme		
02	01	03	03	Kur Farkı		
02	03			BAŞKA YERDE SINIF.UZUN VADELİ TAHV.		
02	04			BAŞKA YERDE SINIF. KISA VADELİ TAHV.		
02	09			DİĞER YÜKÜMLÜLÜKLER		
02	09	51		Yabancı Bankalar		
02	09	51	01	Borçlanma		
02	09	51	02	Ödeme		
02	09	51	03	Kur Farkı		
02	09	52		Diğer Yabancı Mali Kuruluşlar		
02	09	52	01	Borçlanma		
02	09	52	02	Ödeme		
02	09	52	03	Kur Farkı		
03				LİKİDİTE A. TUT. NAKİT, M. VE MEN. KIY.		
03	01			KASA		
03	01	01		Kasa		
03	01	01	01	Türk Lirası Cinsinden Kasa Nakti		
03	01	01	02	Döviz Cinsinden Kasa Nakti		
03	02			BANKALAR		
03	02	01		Bankalar		
03	02	01	01	Türk Lirası Cinsinden Banka Hesapları		
03	02	01	02	Döviz Cinsinden Banka Hesapları		
03	03			MENKUL KIYMETLER		
03	03	01		Hisse Senedi		
03	03	01	01	Kamu Sektörü Hisse Senetleri		
03	03	01	02	Özel Sektör Hisse Senetleri		
03	03	02		Bono		
03	03	02	01	Döviz Cinsinden Bonolar		
03	03	02	02	Türk Lirası Cinsinden Bonolar		
03	03	03		Tahvil		
03	03	03	01	Döviz Cinsinden Tahviller		
03	03	03	02	Türk Lirası Cinsinden Tahviller		
03	03	09		Diğer		
03	03	09	01	Senetler		
03	03	09	02	Kıymetli Madenler		
03	03	09	09	Diğer		





T.C.

ODUNPAZARI BELEDİYE BAŞKANLIĞI

***2022 MALİ YILI BÜTÇE KESİN HESABI VE TAŞINIR
KESİN HESABI***

GENEL MİZAN

Hesap Kodu	Hesap Adı	Borç Tutarı		Alacak Tutarı		Borç Kalanı		Alacak Kalanı	
		TL	Kr	TL	Kr	TL	Kr	TL	Kr
100	KASA HESABI	47.189.605	89	47.189.605	89	0	0	0	0
102	BANKA HESABI	941.691.371	82	849.580.589	71	92.110.782	11		
103	VERİLEN ÇEKLER VE GÖNDERME EMİRLERİ HESABI (-)	849.580.589	71	849.580.589	71	0	0	0	0
108	DiĞER HAZIR DEĞERLER HESABI	47.206.105	89	47.206.105	89	0	0	0	0
109	BANKA KREDİ KARTLARINDAN ALACAKLAR HESABI	88.205.572	99	82.935.618	75	5.269.954	24		
120	GELİRLERDEN ALACAKLAR HESABI	637.038.323	91	629.475.699	76	7.562.624	15		
121	GELİRLERDEN TAKİPLİ ALACAKLAR HESABI	106.089.257	88	21.695.641	96	84.393.615	92		
122	GELİRLERDEN TECİLLİ VE TEHİRLİ ALACAKLAR HESABI	10.852.086	11	7.769.930	18	3.082.155	93		
126	VERİLEN DEPOZİTO VE TEMİNATLAR HESABI	75.467	70	6.628	38	68.839	32		
127	DiĞer Faaliyet Alacakları Hesabı	22.389.950	93	22.389.950	93	0	0	0	0
137	TAKİPTEKİ KURUM ALACAKLARI HESABI	500.000	0	0	0	500.000	0		
140	KİŞİLERDEN ALACAKLAR HESABI	1.138.931	10	53.405	46	1.085.525	64		
150	İLK MADDE VE MALZEME HESABI	111.741.250	92	94.648.140	27	17.093.110	65		
160	İŞ AVANS VE KREDİLERİ HESABI	9.224.117	76	9.224.117	76	0	0	0	0
162	BÜTÇE DIŞI AVANS VE KREDİLER HESABI	4.278.754	23	1.453.905	48	2.824.848	75		
190	DEVREDEN KATMA DEĞER VERGİSİ HESABI	79.341.323	68	0	0	79.341.323	68		
191	İNDİRİLECEK KATMA DEĞER VERGİSİ HESABI	129.498	26	129.498	26	0	0	0	0
198	DiĞER ÇEŞİTLİ DÖNEN VARLIKLAR HESABI	472.560	0	429.360	0	43.200	0		
220	GELİRLERDEN ALACAKLAR HESABI	13.640.560	63	11.366.185	57	2.274.375	6		
222	GELİRLERDEN TECİLLİ VE TEHİRLİ ALACAKLAR HESABI	4.586.485	1	4.223.862	55	362.622	46		
240	MALİ KURULUŞLARA YATIRILAN SERMAYELER HESABI	33.241.275	99	0	0	33.241.275	99		
241	MAL VE HİZMET ÜRETEN KURULUŞLARA YATIRILAN SERMAYELER	500.000	0	0	0	500.000	0		
250	ARAZİ VE ARSALAR HESABI	144.243.881	15	11.853.797	56	132.390.083	59		
251	YERALTI VE YERÜSTÜ DÜZENLERİ HESABI	742.473.050	21	6.978.647	73	735.494.402	48		
252	BİNALAR HESABI	57.870.484	76	401.472	86	57.469.011	90		
253	TESİS, MAKİNE VE CİHAZLAR HESABI	20.654.556	13	442.094	9	20.212.462	4		
254	TAŞITLAR HESABI	17.428.983	59	0	0	17.428.983	59		
255	DEMİRBAŞLAR HESABI	15.566.273	95	1.486.255	44	14.080.018	51		
257	BİRİKMİŞ AMORTİSMANLAR HESABI (-)	687.213	81	454.668.219	51			453.981.005	70
258	YAPILMAKTA OLAN YATIRIMLAR HESABI	44.304.819	18	44.304.819	18	0	0	0	0
260	HAKLAR HESABI	15.851.420	4	0	0	15.851.420	4		
264	ÖZEL MALİYETLER HESABI	4.880.089	68	0	0	4.880.089	68		

Yılı: 2022

Kurumun Adı: ODUNPAZARI BELEDİYESİ

Kurumun Adı: ODUNPAZARI BELEDİYESİ

Hesap Kodu	Hesap Adı	Borç Tutarı		Alacak Tutarı		Borç Kalanı		Alacak Kalanı	
		TL	Kr	TL	Kr	TL	Kr	TL	Kr
268	BİRİKMİŞ AMORTİSMANLAR HESABI (-)	0	0	20.731.509	72			20.731.509	72
294	ELDEN ÇIKARILACAK STOKLAR VE MADDİ DURAN VARLIKLAR HESABI	2.718.649	62	49.428	0			2.669.221	62
299	BİRİKMİŞ AMORTİSMANLAR HESABI (-)	49.428	0	2.660.189	80			2.610.761	80
300	BANKA KREDİLERİ HESABI	17.238.368	31	32.570.049	92			15.331.681	61
320	BÜTÇE EMANETLERİ HESABI	527.925.737	60	679.525.947	54			151.600.209	94
330	ALINAN DEPOZİTO VE TEMİNATLAR HESABI	2.569.211	95	6.576.983	46			4.007.771	51
333	EMANETLER HESABI	12.989.928	83	18.563.812	11			5.573.883	28
360	ÖDENECEK VERGİ VE FONLAR HESABI	12.679.404	11	15.189.139	0			2.509.734	89
361	ÖDENECEK SOSYAL GÜVENLİK KESİNTİLERİ HESABI	18.568.691	17	19.573.020	46			1.004.329	29
362	FONLAR VEYA DİĞER KAMU İDARELERİ ADINA YAPILAN TAHSİLAT	11.428.680	71	12.383.565	56			954.884	85
363	KAMU İDARELERİ PAYLARI HESABI	1.302.527	8	1.302.527	8			0	0
368	VADESİ GEÇMİŞ, ERTELENMİŞ VEYA TAKSİTLENDİRİLMİŞ VERGİ VE	17.078.640	4	31.525.666	83			14.447.026	79
372	KIDEM TAZMİNATI KARŞILIĞI HESABI	2.610.226	87	2.957.582	87			347.356	0
379	DİĞER BORÇ VE GİDER KARŞILIKLARI HESABI	5.374.585	20	5.374.585	20			0	0
381	GİDER TAHAKKUKLARI HESABI	10.403.031	25	17.488.465	39			7.085.434	14
391	HESAPLANAN KATMA DEĞER VERGİSİ HESABI	4.379.063	57	4.379.063	57			0	0
397	SAYIM FAZLALARI HESABI	61.360	0	61.360	0			0	0
400	BANKA KREDİLERİ HESABI	16.379.247	52	40.622.676	15			24.243.428	63
438	KAMUYA OLAN ERTELENMİŞ VEYA TAKSİTLENDİRİLMİŞ BORÇLAR	5.668.361	79	20.953.682	90			15.285.321	11
472	KIDEM TAZMİNATI KARŞILIĞI HESABI	0	0	1.382.335	29			1.382.335	29
480	GELECEK YILLARA AİT GELİRLER HESABI	44.351	8	44.351	8			0	0
481	GİDER TAHAKKUKLARI HESABI	6.992.164	0	19.761.397	87			12.769.233	87
500	NET DEĞER HESABI	367.307.734	34	742.401.134	6			375.093.399	72
570	GEÇMİŞ YILLAR OLUMLU FAALİYET SONUÇLARI HESABI	92.177.641	39	184.355.282	78			92.177.641	39
580	GEÇMİŞ YILLAR OLUMSUZ FAALİYET SONUÇLARI HESABI (-)	127.797.996	65	83.870.522	15			43.927.474	50
590	DÖNEM OLUMLU FAALİYET SONUÇU HESABI	48.099.047	54	221.119.519	86			173.020.472	32
600	GELİRLER HESABI	668.063.713	98	668.063.713	98			0	0
630	GİDERLER HESABI	458.157.627	1	458.157.627	1			0	0
690	FAALİYET SONUÇLARI HESABI	624.564.664	6	624.564.664	6			0	0
800	BÜTÇE GELİRLERİ HESABI	593.398.034	65	593.398.034	65			0	0
805	GELİR YANSITMA HESABI	593.398.034	65	593.398.034	65			0	0
810	BÜTÇE GELİRLERİNDEN RET VE İADELER HESABI	5.552.083	91	5.552.083	91			0	0
830	BÜTÇE GİDERLERİ HESABI	546.801.412	19	546.801.412	19			0	0
835	GİDER YANSITMA HESAPLARI	546.801.412	19	546.801.412	19			0	0
895	BÜTÇE UYGULAMA SONUÇLARI HESABI	1.140.199.446	84	1.140.199.446	84			0	0

Hesap Kodu	Hesap Adı	Borç Tutarı		Alacak Tutarı		Borç Kalanı		Alacak Kalanı	
		TL	Kr	TL	Kr	TL	Kr	TL	Kr
900	GÖNDERİLECEK BÜTÇE ÖDENEKLERİ HESABI	708.147.000	0	708.147.000	0	0	0	0	0
901	BÜTÇE ÖDENEKLERİ HESABI	869.492.587	81	869.492.587	81	0	0	0	0
905	ÖDENEKLİ GİDERLER HESABI	546.801.412	19	546.801.412	19	0	0	0	0
910	ALINAN TEMİNAT MEKTUPLARI HESABI	57.431.376	6	14.152.454	4	43.278.922	2	43.278.922	2
911	ALINAN TEMİNAT MEKTUPLARI EMANETLERİ HESABI	14.152.454	4	57.431.376	6				
914	VERİLEN TEMİNAT MEKTUPLARI HESABI	2.080.726	95	0	0	2.080.726	95		
915	VERİLEN TEMİNAT MEKTUPLARI KARŞILIĞI HESABI	0	0	2.080.726	95			2.080.726	95
920	GİDER TAAHHÜTLERİ HESABI	93.329.145	44	87.409.348	67	5.919.796	77		
921	GİDER TAAHHÜTLERİ KARŞILIĞI HESABI	87.409.348	67	93.329.145	44			5.919.796	77
948	BAŞKA BİRİMLER ADINA İZLENEN ALACAKLAR HESABI	385.618	7	385.618	7	0	0	0	0
949	BAŞKA BİRİMLER ADINA İZLENEN ALACAK EMANETLERİ HESABI	385.618	7	385.618	7	0	0	0	0
990	KIRAYA VERİLEN, İRTİFAK HAKKI TESİS EDİLEN MADDİ DURAN VAR	219.296.888	82	15.813.960	40	203.482.928	42		
993	MADDİ DURAN VARLIKLARIN KİRA VE İRTİFAK HAKKI GELİRLERİ	120.739.645	34	8.107.003	89	112.632.641	45		
999	Diğer Nazım Hesaplar Karşılığı Hesabı	23.920.964	29	340.036.534	16			316.115.569	87
	Genel Toplam :	13.305.427.156	76	13.305.427.156	76	1.741.552.437	46	1.741.552.437	46





T.C.

ODUNPAZARI BELEDİYE BAŞKANLIĞI

***2022 MALİ YILI BÜTÇE KESİN HESABI VE TAŞINIR
KESİN HESABI***

BİLANÇO

ODUNPAZARI BELEDİYESİ 2022 YILI BİLANÇOSU

	N-2 Yılı		N-1 Yılı		Cari Yıl	
	TL		TL		TL	
I DÖNEN VARLIKLAR	158.177.986,10	174.219.290,20	293.375.980,39			
A HAZIR DEĞERLER	15.055.191,96	32.193.614,52	97.380.736,35			
1 Kasa Hesabı	0,00	0,00	0,00			
2 Alınan Çekler Hesabı	0,00	0,00	0,00			
3 Banka Hesabı	11.422.584,62	28.843.435,26	92.110.782,11			
4 Verilen Çekler Ve Gönderme Emirleri Hesabı (-)	0,00	0,00	0,00			
5 Proje Özel Hesabı	0,00	0,00	0,00			
6 Döviz Hesabı	0,00	0,00	0,00			
7 Döviz Gönderme Emirleri Hesabı (-)	0,00	0,00	0,00			
8 Diğer Hazır Değerler Hesabı	0,00	0,00	0,00			
9 Banka Kredi Kartlarından Alacaklar Hesabı	3.632.607,34	3.350.179,26	5.269.954,24			
B MENKUL KIYMET VE VARLIKLAR	0,00	0,00	0,00			
1 Hisse Senetleri Hesabı	0,00	0,00	0,00			
2 Özel Kesim Tahvil Senet Ve Bonoları Hesabı	0,00	0,00	0,00			
3 Kamu Kesimi Tahvil Senet Ve Bonoları Hesabı	0,00	0,00	0,00			
4 Menkul Varlıklar Hesabı	0,00	0,00	0,00			
C FAALİYET ALACAKLARI	57.428.312,97	54.457.917,81	95.107.235,32			
1 Gelirlerden Alacaklar Hesabı	584.361,12	1.703.839,19	7.562.624,15			
2 Gelirlerden Takipli Alacaklar Hesabı	46.788.296,49	44.630.096,63	84.393.615,92			
3 Gelirlerden Tecilli Ve Tehirli Alacaklar Hesabı	9.321.708,23	8.057.690,73	3.082.155,93			
4 Verilen Depozito Ve Teminatlar Hesabı	70.276,47	66.291,26	68.839,32			
5 Diğer Faaliyet Alacakları Hesabı	663.670,66	0,00	0,00			
D KURUM ALACAKLARI	500.000,00	500.000,00	500.000,00			
1 Kurumca Verilen Borçlardan Alacaklar Hesabı	0,00	0,00	0,00			
2 Takipteki Kurum Alacakları Hesabı	500.000,00	500.000,00	500.000,00			
3 Diğer Kurum Alacakları Hesabı	0,00	0,00	0,00			
E DİĞER ALACAKLAR	2.993,64	2.993,64	1.085.525,64			
1 Kişilerden Alacaklar Hesabı	2.993,64	2.993,64	1.085.525,64			
F STOKLAR	4.574.689,84	6.246.975,07	17.093.110,65			
1 İlk Madde Ve Malzeme Hesabı	4.574.689,84	6.246.975,07	17.093.110,65			
2 Ticari Mallar Hesabı	0,00	0,00	0,00			
3 Diğer Stoklar Hesabı	0,00	0,00	0,00			
G DİĞER YABANCI KAYNAKLAR	110.582.329,11	102.526.529,99	151.600.209,94			
1 Bütçe Emanetleri Hesabı	1.105.823.329,11	1.102.526.529,99	1.516.000.209,94			
2 Bütçeleştirilecek Borçlar Hesabı	0,00	0,00	0,00			
3 Diğer Çeşitli Borçlar Hesabı	0,00	0,00	0,00			
H EMANET YABANCI KAYNAKLAR	8.538.522,40	9.714.750,82	9.581.654,79			
1 Alınan Depozito Ve Teminatlar Hesabı	4.295.587,77	4.226.389,88	4.007.771,51			
2 Emanetler Hesabı	4.242.934,63	5.488.360,94	5.573.883,28			
I ALINAN AVANSLAR	0,00	0,00	0,00			
1 Alınan Sipariş Avansları Hesabı	0,00	0,00	0,00			
2 Alınan Diğer Avanslar Hesabı	0,00	0,00	0,00			
J ÖDENECEK DİĞER YÜKÜMLÜLÜKLER	27.423.964,44	15.118.730,97	18.915.975,82			
1 Ödenecek Vergi Ve Fonlar Hesabı	925.334,43	1.314.136,79	2.509.734,89			
2 Ödenecek Sosyal Güvenlik Kesintileri Hesabı	463.070,10	664.810,44	1.004.329,29			
3 Fonlar Veya Diğer Kamu İdareleri Adına Yapılan Tahsilat Hesabı	963.893,40	808.767,66	954.884,85			
4 Kamu İdareleri Payları Hesabı	497.374,38	0,00	0,00			
5 Vadesi Geçmiş, Ertelemiş Veya Taksitlendirilmiş Vergi Ve Diğer Yükümlülükler Hesabı	24.574.292,13	12.331.016,08	14.447.026,79			
K BORÇ VE GİDER KARŞILIKLARI	4.278.506,51	5.412.702,33	347.356,00			
1 Kıdem Tazminatı Karşılığı Hesabı	2.384.579,16	2.850.753,99	347.356,00			
2 Diğer Borç Ve Gider Karşılıkları Hesabı	1.893.927,35	2.561.948,34	0,00			
L GELECEK AYLARA AİT GELİRLER VE GİDER TAHAKKUKLARI	7.286.886,52	9.865.214,32	7.085.434,14			
1 Gelecek Aylara Ait Gelirler Hesabı	0,00	0,00	0,00			
2 Gider Tahakkukları Hesabı	7.286.886,52	9.865.214,32	7.085.434,14			

	N-2 Yılı	N-1 Yılı	Cari Yılı	
			TL	TL
G ÖN ÖDEMELER	1.263.714,01	1.453.905,48	2.824.848,75	
1 İş Avansı Ve Kredileri Hesabı	0,00	0,00	0,00	0,00
2 Personel Avansları Hesabı	0,00	0,00	0,00	0,00
3 Bütçe Dışı Avans Ve Krediler Hesabı	1.263.714,01	1.453.905,48	2.824.848,75	
4 Akreditifler Hesabı	0,00	0,00	0,00	0,00
5 Mahsup Dönemine Aktarılan Avans Ve Krediler Hesabı	0,00	0,00	0,00	0,00
6 Proje Özel Hesabından Verilen Avans Ve Akreditifler Hesabı	0,00	0,00	0,00	0,00
7 Doğrudan Dış Proje Kredi Kullanımları Avans Ve Akreditifleri Hesabı	0,00	0,00	0,00	0,00
H GELECEK AYLARA AİT GİDERLER	0,00	0,00	0,00	0,00
1 Gelecek Aylara Ait Giderler Hesabı	0,00	0,00	0,00	0,00
2 Gelir Tahakkukları Hesabı	0,00	0,00	0,00	0,00
I DİĞER DÖNEN VARLIKLAR	79.353.083,68	79.363.883,68	79.384.523,68	
1 Devreden Katma Değer Vergisi Hesabı	79.341.323,68	79.341.323,68	79.341.323,68	
2 İndirilecek Katma Değer Vergisi Hesabı	0,00	0,00	0,00	0,00
3 Sayım Noksanları Hesabı	0,00	0,00	0,00	0,00
4 Diğer Çeşitli Dönen Varlıklar Hesabı	11.760,00	22.560,00	43.200,00	
II DURAN VARLIKLAR	445.265.383,08	489.472.494,30	559.530.689,74	
A MENKUL KIYMET VE VARLIKLAR	0,00	0,00	0,00	
1 Menkul Varlıklar Hesabı	0,00	0,00	0,00	0,00
B FAALİYET ALACAKLARI	4.805.867,29	4.389.120,96	2.636.997,52	
1 Gelirlerden Alacaklar Hesabı	147.756,82	188.739,27	2.274.375,06	
2 Gelirlerden Tecilli Ve Tehirli Alacaklar Hesabı	4.654.076,64	4.200.381,69	362.622,46	
3 Verilen Depozito Ve Teminatlar Hesabı	0,00	0,00	0,00	0,00
4 Diğer Faaliyet Alacakları Hesabı	4.033,83	0,00	0,00	0,00
C KURUM ALACAKLARI	0,00	0,00	0,00	
1 Kurumca Verilen Borçlardan Alacaklar Hesabı	0,00	0,00	0,00	0,00
2 Diğer Kurum Alacakları Hesabı	0,00	0,00	0,00	0,00
D MALİ DURAN VARLIKLAR	13.437.262,43	26.971.904,12	33.741.275,99	
1 Mali Kuruluşlara Yatırılan Sermayeler Hesabı	12.937.262,43	26.471.904,12	33.241.275,99	
2 Mal Ve Hizmet Üreten Kuruluşlara Yatırılan Sermayeler Hesabı	500.000,00	500.000,00	500.000,00	
3 Sermaye Taahhütleri Hesabı (-)	0,00	0,00	0,00	0,00
E MADDİ DURAN VARLIKLAR	427.022.253,36	458.077.867,54	523.093.956,41	
J DİĞER KISA VADELİ YABANCI KAYNAKLAR HESABI	0,00	0,00	0,00	0,00
1 Hesaplanan Katma Değer Vergisi Hesabı	0,00	0,00	0,00	0,00
2 Sayım Fazlalıkları Hesabı	0,00	0,00	0,00	0,00
3 Diğer Çeşitli Kısa Vadeli Yabancı Kaynaklar Hesabı	0,00	0,00	0,00	0,00
IV UZUN VADELİ YABANCI KAYNAKLAR	55.198.707,38	80.569.170,74	53.680.318,90	
A UZUN VADELİ İÇ MALİ BORÇLAR	33.491.537,11	39.202.352,09	24.243.428,63	
1 Banka Kredileri Hesabı	33.491.537,11	39.202.352,09	24.243.428,63	
2 Kamu İdarelerine Mali Borçlar Hesabı	0,00	0,00	0,00	0,00
3 Tahviller Hesabı	0,00	0,00	0,00	0,00
4 Finansal Kiralama İşlemlerinden Borçlar Hesabı	0,00	0,00	0,00	0,00
5 Ertelemiş Finansal Kiralama Borçlanma Maliyetleri Hesabı	0,00	0,00	0,00	0,00
6 Uzun Vadeli Diğer İç Mali Borçlar Hesabı	0,00	0,00	0,00	0,00
B UZUN VADELİ DIŞ MALİ BORÇLAR	0,00	0,00	0,00	0,00
1 Dış Mali Borçlar Hesabı	0,00	0,00	0,00	0,00
C FAALİYET BORÇLARI	0,00	0,00	0,00	0,00
1 Diğer Faaliyet Borçları Hesabı	0,00	0,00	0,00	0,00
D DİĞER BORÇLAR	7.815.071,74	20.953.682,90	15.285.321,11	
1 Alınan Depozito Ve Teminatlar Hesabı	0,00	0,00	0,00	0,00
2 Kamuya Olan Ertelemiş Veya Taksitlendirilmiş Borçlar Hesabı	7.815.071,74	20.953.682,90	15.285.321,11	
E ALINAN AVANSLAR	0,00	0,00	0,00	0,00
1 Alınan Sipariş Avansları Hesabı	0,00	0,00	0,00	0,00
2 Alınan Diğer Avanslar Hesabı	0,00	0,00	0,00	0,00
F BORÇ VE GİDER KARŞILIKLARI	1.382.335,29	1.382.335,29	1.382.335,29	
1 Kıdem Tazminatı Karşılığı Hesabı	1.382.335,29	1.382.335,29	1.382.335,29	
2 Diğer Borç Ve Gider Karşılıkları Hesabı	0,00	0,00	0,00	0,00
G GELECEK YILLARA AİT GELİRLER VE GİDER TAHAKKUKLARI	12.509.763,24	19.030.800,46	12.769.233,87	
1 Gelecek Yıllara Ait Gelirler Hesabı	0,00	0,00	0,00	0,00
2 Gider Tahakkukları Hesabı	12.509.763,24	19.030.800,46	12.769.233,87	
H DİĞER UZUN VADELİ YABANCI KAYNAKLAR	0,00	0,00	0,00	0,00
1 Diğer Uzun Vadeli Yabancı Kaynaklar Hesabı	0,00	0,00	0,00	0,00
V ÖZ KAYNAKLAR	375.308.449,28	423.369.080,21	596.364.038,93	
A NET DEĞER	421.456.749,33	415.061.960,97	375.093.399,72	

	N-2 Yılı	N-1 Yılı	Cari Yıl	
			TL	TL
1 Arazi Ve Arsalar Hesabı	134.234.504,30	133.967.788,51	132.390.083,59	
2 Yeraltı Ve Yerüstü Düzenleri Hesabı	645.435.958,15	667.881.869,22	735.494.402,48	
3 Binalar Hesabı	39.207.308,36	45.483.868,74	57.469.011,90	
4 Tesis, Makine Ve Cihazlar Hesabı	10.265.024,16	18.308.835,02	20.212.462,04	
5 Taşıtlar Hesabı	15.117.361,51	17.428.983,59	17.428.983,59	
6 Demirbaşlar Hesabı	11.318.195,79	12.884.812,59	14.080.018,51	
7 Hizmet İmtiyaz Varlıkları Hesabı	0,00	0,00	0,00	
8 Birikmiş Amortismanlar Hesabı (-)	428.556.098,91	446.774.268,48	453.981.005,70	
9 Yapılmakta Olan Yatırımlar Hesabı	0,00	8.895.978,35	0,00	
10 Yatırım Avansları Hesabı	0,00	0,00	0,00	
F MADDİ OLMAYAN DURAN VARLIKLAR	0,00	0,00	0,00	0,00
1 Haklar Hesabı	13.505.902,74	14.556.753,05	15.851.420,04	
2 Özel Maliyetler Hesabı	3.552.239,02	4.746.867,75	4.880.089,68	
3 Birikmiş Amortismanlar Hesabı (-)	17.058.141,76	19.303.620,80	20.731.509,72	
G GELECEK YILLARA AİT GİDERLER	0,00	0,00	0,00	0,00
1 Gelecek Yıllara Ait Giderler Hesabı	0,00	0,00	0,00	
2 Gelir Tahakkukları Hesabı	0,00	0,00	0,00	
H DİĞER DURAN VARLIKLAR	0,00	33.601,68	58.459,82	58.459,82
1 Elden Çıkarılacak Stoklar Ve Maddi Duran Varlıklar Hesabı	1.843.912,74	2.012.595,62	2.669.221,62	
2 Diğer Çeşitli Duran Varlıklar Hesabı	0,00	0,00	0,00	
3 Birikmiş Amortismanlar Hesabı (-)	1.843.912,74	1.978.993,94	2.610.761,80	
AKTİF TOPLAMI	603.443.369,18	663.691.784,50	852.906.670,13	852.906.670,13
IX NAZIM HESAPLAR	212.705.741,72	202.712.883,60	367.395.015,61	367.395.015,61
A ÖDENEK HESAPLARI	0,00	0,00	0,00	0,00
1 Gönderilecek Bütçe Ödenekleri Hesabı	0,00	0,00	0,00	
2 Mahsup Dönemine Aktarılan Kullanılacak Ödenekler Hesabı	0,00	0,00	0,00	
B NAKİT DIŞI TEMİNAT VE KİŞİLERE AİT MENKUL KIYMET HESAPLARI	20.866.806,93	28.818.048,61	45.359.648,97	45.359.648,97
1 Alınan Teminat Mektupları Hesabı	19.444.079,98	26.809.321,66	43.278.922,02	
2 Kişilere Ait Menkul Kıymetler Hesabı	0,00	0,00	0,00	
3 Verilen Teminat Mektupları Hesabı	1.422.726,95	2.008.726,95	2.080.726,95	
C TAAHHÜT HESAPLARI	10.653.730,69	7.656.148,31	5.919.796,77	5.919.796,77
1 Net Değer Hesabı	421.456.749,33	415.061.960,97	375.093.399,72	
B DEĞER HAREKETLERİ	0,00	0,00	0,00	0,00
1 Muhasebe Birimleri Arası İşlemler Hesabı	0,00	0,00	0,00	
2 Değer Hareketleri Sonuç Hesabı	0,00	0,00	0,00	
C GEÇMİŞ YILLAR OLUMLU FAALİYET SONUÇLARI	0,00	44.078.593,85	92.177.641,39	92.177.641,39
1 Geçmiş Yıllar Olumlu Faaliyet Sonuçları Hesabı	0,00	44.078.593,85	92.177.641,39	
D GEÇMİŞ YILLAR OLUMSUZ FAALİYET SONUÇLARI	-90.226.893,90	-83.870.522,15	-43.927.474,50	-43.927.474,50
1 Geçmiş Yıllar Olumsuz Faaliyet Sonuçları Hesabı (-)	90.226.893,90	83.870.522,15	43.927.474,50	
E DÖNEM FAALİYET SONUÇLARI	44.078.593,85	48.099.047,54	173.020.472,32	173.020.472,32
1 Dönem Olumlu Faaliyet Sonucu Hesabı	44.078.593,85	48.099.047,54	173.020.472,32	
2 Dönem Olumsuz Faaliyet Sonucu Hesabı (-)	0,00	0,00	0,00	

	N-2 Yılı TL	N-1 Yılı TL	Cari Yıl	
			N-2 Yılı TL	N-1 Yılı TL
1 Gider Taahhütleri Hesabı	10.653.730,69	7.656.148,31	5.919.796,77	5.919.796,77
2 Kamu-Özel İş Birliği Modeli Taahhütleri Hesabı	0,00	0,00	0,00	0,00
D VERİLEN GARANTİLER HESABI	0,00	0,00	0,00	0,00
1 Verilen Garantiler Hesabı	0,00	0,00	0,00	0,00
2 Borç Üstlenim Taahhütleri Hesabı	0,00	0,00	0,00	0,00
E DEĞERLİ KAĞIT VE ÖZEL TAHAKKUK HESAPLARI	0,00	0,00	0,00	0,00
1 Başka Birimler Adına İzlenen Alacaklar Hesabı	0,00	0,00	0,00	0,00
F DİĞER NAZIM HESAPLAR	181.185.204,10	166.238.686,68	316.115.569,87	316.115.569,87
1 Kiraya Verilen, İrtifak Hakkı Tesis Edilen Maddi Duran Varlıkların Kayıtlı Değeri	118.499.208,09	112.942.092,33	203.482.928,42	203.482.928,42
2 Maddi Duran Varlıkların Kira Ve İrtifak Hakkı Gelirleri	62.685.996,01	53.296.594,35	112.632.641,45	112.632.641,45
GENEL TOPLAM	816.149.110,90	866.404.668,10	1.220.301.685,74	1.220.301.685,74



Murad SARICA
Mali Hizmetler Md.



T.C.

ODUNPAZARI BELEDİYE BAŞKANLIĞI

**2022 MALİ YILI BÜTÇE KESİN HESABI VE TAŞINIR
KESİN HESABI**

**GÖREV YAPAN MUHASEBE
YETKİLİLERİNE AİT LİSTE**

GÖREV YAPAN MUHASEBE YETKİLİLERİNE AİT LİSTE

Muhasebe Biriminin Kodu : 32

Muhasebe Biriminin Adı : MALİ HİZMETLER MÜDÜRLÜĞÜ

01/01/2022 Tarihinden Mahsup Dönemi Sonuna Kadar
Asil veya Vekil Olarak Görev Yapan Muhasebe Yetkililerinin

Adı Soyadı	Asil veya Vekil	Bugünkü Adresleri	Göreve Başlama ve Görevden Ayrılma Tarihleri	
			Başlama Tarihi	Ayrılma Tarihi
NURAY SARICA	ASIL	OSMANGAZI MH.KEMER SK. NO:110/5 ESKİŞEHİR	01.01.2022	03.03.2022
TAMER TUTUMLU	VEKİL	HUZUR MH.ALI RIZA EFENDİ CAD. NO:63/10 ESKİŞEHİR	04.03.2022	05.03.2022
NURAY SARICA	ASIL	OSMANGAZI MH.KEMER SK. NO:110/5 ESKİŞEHİR	05.03.2022	15.06.2022
TAMER TUTUMLU	VEKİL	HUZUR MH.ALI RIZA EFENDİ CAD. NO:63/10 ESKİŞEHİR	16.06.2022	18.06.2022
NURAY SARICA	ASIL	OSMANGAZI MH.KEMER SK. NO:110/5 ESKİŞEHİR	18.08.2022	21.08.2022
TAMER TUTUMLU	VEKİL	HUZUR MH.ALI RIZA EFENDİ CAD. NO:63/10 ESKİŞEHİR	22.08.2022	03.09.2022
NURAY SARICA	ASIL	OSMANGAZI MH.KEMER SK. NO:110/5 ESKİŞEHİR	04.09.2022	20.11.2022
TAMER TUTUMLU	VEKİL	HUZUR MH.ALI RIZA EFENDİ CAD. NO:63/10 ESKİŞEHİR	21.11.2022	26.11.2022
NURAY SARICA	ASIL	OSMANGAZI MH.KEMER SK. NO:110/5 ESKİŞEHİR	27.11.2022	11.12.2022
TAMER TUTUMLU	VEKİL	HUZUR MH.ALI RIZA EFENDİ CAD. NO:63/10 ESKİŞEHİR	12.12.2022	17.12.2022
NURAY SARICA	ASIL	OSMANGAZI MH.KEMER SK. NO:110/5 ESKİŞEHİR	18.12.2022	31.12.2022

Kayıtlara uygundur.

31/12/2022



Nuray SARICA
Mali Hizmetler Md.



T.C.

ODUNPAZARI BELEDİYE BAŞKANLIĞI

***2022 MALİ YILI BÜTÇE KESİN HESABI VE TAŞINIR
KESİN HESABI***

TEMEL MALİ TABLOLAR

MD

Hesap Kodu	Yardımcı Hesap				GİDERİN TÜRÜ	2020 Yılı		2021 Yılı		Cari Yıl (2022)		Yardımcı Hesap				2020 Yılı		2021 Yılı		Cari Yıl (2022)			
	I	II	III	IV		TL	Kr	TL	Kr	TL	Kr	TL	Kr	I	II	III	IV	TL	Kr	TL	Kr	TL	Kr
630	3	5	9	90	Diğer Hizmet Alımları	1.281.966	57	1.362.024	85	2.075.396	97	600	5	9	1	99	10.293.679	74	16.649.794	34	23.039.929	58	
630	3	6	1	1	Temsil, Ağlanma, Tören, Fuar, Organizat	1.155.651	9	1.542.453	9	2.310.346	63	600	11	4	1	1	21.781.993	16	17.823.374	59	11.750.614	65	
630	3	6	2	1	Tanıtm, Ağlanma, Tören, Fuar, Organizat	1.274.400	0	1.921.571	0	1.553.481	80	GELİRLER TOPLAMI(B)				296.022.764	19	368.326.500	37	624.564.664	6		
630	3	7	1	1	Büro ve İşyeri Mal ve Malzeme Alımları	25.946	19	1.663	81	49.228	65	İNDİRİM İADE VE İSKONTONUN TÜRÜ											
630	3	7	1	2	Büro ve İşyeri Makine ve Teçhizat Alımları	389	40	3.803	34	1.805	40	İNDİRİM İADE VE İSKONTONUN TÜRÜ											
630	3	7	1	3	Avadanlık ve Yedek Parça Alımları	879	10	0	0	9.705	50	İNDİRİM İADE VE İSKONTONUN TÜRÜ											
630	3	7	1	4	Yangından Korunma Malzemeleri Alımları	74.222	0	97.615	40	61.950	0	İNDİRİM İADE VE İSKONTONUN TÜRÜ											
630	3	7	1	90	Diğer Dayanıklı Mal ve Malzeme Alımları	1.090	32	0	12	649	0	İNDİRİM İADE VE İSKONTONUN TÜRÜ											
630	3	7	2	1	Bilgisayar Yazılım Alımları ve Yapımları	2.000	0	1.500	0	0	0	İNDİRİM İADE VE İSKONTONUN TÜRÜ											
630	3	7	2	2	Fikri Hak Alımları	2.159	40	6.400	0	12.980	0	İNDİRİM İADE VE İSKONTONUN TÜRÜ											
630	3	7	2	90	Diğer Gayri Maddi Hak Alımları	1.500	0	0	0	32.000	0	İNDİRİM İADE VE İSKONTONUN TÜRÜ											
630	3	7	3	1	Tefrişat Bakım ve Onarım Giderleri	4.731	80	4.141	80	103.692	50	İNDİRİM İADE VE İSKONTONUN TÜRÜ											
630	3	7	3	2	Makine Teçhizat Bakım ve Onarım Giderleri	298.563	68	452.627	21	338.913	11	İNDİRİM İADE VE İSKONTONUN TÜRÜ											
630	3	7	3	3	Taşıt Bakım ve Onarım Giderleri	580.376	67	933.534	36	3.361.293	0	İNDİRİM İADE VE İSKONTONUN TÜRÜ											
630	3	7	3	4	İş Makinası Onarım Giderleri	21.691	19	332.679	17	1.175.227	3	İNDİRİM İADE VE İSKONTONUN TÜRÜ											
630	3	7	3	90	Diğer Bakım ve Onarım Giderleri	69.846	50	321.842	68	389.068	52	İNDİRİM İADE VE İSKONTONUN TÜRÜ											
630	3	8	1	1	Büro Bakım ve Onarım Giderleri	47.324	50	511.993	62	62.058	70	İNDİRİM İADE VE İSKONTONUN TÜRÜ											
630	3	8	1	90	Diğer Hizmet Binası Bakım ve Onarım Giderleri	14.862	54	3.381	0	18.374	60	İNDİRİM İADE VE İSKONTONUN TÜRÜ											
630	3	8	9	1	Diğer Taşınmaz Yapım, Bakım ve Onarım Giderleri	21.999	99	141.008	82	328.040	0	İNDİRİM İADE VE İSKONTONUN TÜRÜ											
630	4	2	9	1	TL Cinsinden Diğer İç Borç Faiz Giderleri	7.629.355	82	23.767.844	32	1.361.684	48	İNDİRİM İADE VE İSKONTONUN TÜRÜ											
630	5	1	2	5	Sosyal Güvenlik Kurumu'na	1.794.748	98	2.267.282	96	1.148.855	45	İNDİRİM İADE VE İSKONTONUN TÜRÜ											
630	5	3	1	1	Dernek, Birlik, Kurum, Kuruluş, Sandık ve Diğer Sosyal Amaçlı Transferler	1.875.525	61	2.204.079	2	2.816.957	0	İNDİRİM İADE VE İSKONTONUN TÜRÜ											
630	5	4	7	90	Diğer Sosyal Amaçlı Transferler	130.143	56	17.700	0	154.000	0	İNDİRİM İADE VE İSKONTONUN TÜRÜ											
630	5	8	5	2	Genel Bütçe Gelirlerinden Büyükşehir Belediyesi	253.700	81	309.425	14	385.618	7	İNDİRİM İADE VE İSKONTONUN TÜRÜ											
630	5	8	9	53	2464 sayılı Belediye Gelirleri Kanunu Gelirleri	0	0	0	0	9.663	79	İNDİRİM İADE VE İSKONTONUN TÜRÜ											
630	11	4			Maddi Duran Varlıkların Değerlemesindeki Diğer Harçlar	109.920	0	356.013	18	1.150.230	97	İNDİRİM İADE VE İSKONTONUN TÜRÜ											
630	12	1	6	9	Diğer Harçlar	698	31	0	0	0	0	İNDİRİM İADE VE İSKONTONUN TÜRÜ											
630	12	5	3	4	Vergi Cezaları	17.015	76	33.732	89	14.726	21	İNDİRİM İADE VE İSKONTONUN TÜRÜ											
630	13	1	1		Yeraltı ve Yerüstü Düzenerinin Amortismanları	28.524.063	79	8.646.279	25	1.156.210	63	İNDİRİM İADE VE İSKONTONUN TÜRÜ											
630	13	1	2		Binaların Amortisman Giderleri	564.383	91	644.006	97	589.518	80	İNDİRİM İADE VE İSKONTONUN TÜRÜ											
630	13	1	3		Tesis, Makine ve Cihazların Amortisman Giderleri	1.056.838	7	5.103.489	46	1.433.287	3	İNDİRİM İADE VE İSKONTONUN TÜRÜ											
630	13	1	4		Taşıtların Amortisman Giderleri	1.618.305	60	1.846.362	80	921.110	49	İNDİRİM İADE VE İSKONTONUN TÜRÜ											
630	13	1	5		Demirbaşların Amortisman Giderleri	813.367	37	1.711.087	70	1.923.686	67	İNDİRİM İADE VE İSKONTONUN TÜRÜ											
630	13	2	1		Haklar Amortisman Giderleri	1.409.461	16	1.050.850	31	1.294.666	99	İNDİRİM İADE VE İSKONTONUN TÜRÜ											
630	13	2	4		Özel Maliyet Amortisman Giderleri	158.458	57	1.194.628	73	133.221	93	İNDİRİM İADE VE İSKONTONUN TÜRÜ											
630	13	3			Diğer Duran Varlıkların Amortisman Giderleri	0	0	579.739	91	1.870.137	41	İNDİRİM İADE VE İSKONTONUN TÜRÜ											
630	14	1			Kırtasiye Malzemeleri	1.572.784	33	684.262	50	2.617.760	42	İNDİRİM İADE VE İSKONTONUN TÜRÜ											
630	14	2			Beslenme, Gıda Amaçlı ve Mutfakta Kullanılan Malzemeler	306.120	47	224.066	38	748.620	18	İNDİRİM İADE VE İSKONTONUN TÜRÜ											
						NET GELİR(D-B-C)		0		0	0	NET GELİR(D-B-C)				296.022.764	19	368.326.500	37	624.564.664	6		
						ENFLASYON DÜZELTMESİ(E)		0		0	0	ENFLASYON DÜZELTMESİ(E)											
						FAALİYET SONUCU(A-(D+E))(+/-)		44.078.593		85	48.099.047	54	FAALİYET SONUCU(A-(D+E))(+/-)				44.078.593	85	48.099.047	54	173.020.472	32	

Hesap Kodu	Yardımcı Hesap				GİDERİN TÜRÜ	2020 Yılı		2021 Yılı		Carî Yılı (2022)	
	I	II	III	IV		TL	Kr	TL	Kr	TL	Kr
630	14	3			Tıbbi ve Laboratuvar Sarf Malzemeleri	778.266	75	746.488	77	823.550	48
630	14	4			Yakıtlar, Yakıt Katkıları ve Katkı Yağlar	6.597.534	70	9.420.036	35	35.351.229	86
630	14	5			Temizleme Ekipmanları	863.765	15	1.913.858	71	3.157.902	9
630	14	6			Giyecek, Mefruzat ve Tuhafiye Malzeme	716.472	20	687.739	87	1.402.901	56
630	14	7			Yiyecek	1.199.107	29	3.033.052	8	5.477.685	69
630	14	8			İçecek	351.444	60	736.374	20	1.523.529	78
630	14	9			Canlı Hayvanlar	4.130	0	0	0	80.047	4
630	14	10			Zıral Maddeler	2.093.819	55	2.201.862	51	3.059.067	83
630	14	11			Yem	80.204	23	155.411	27	299.146	92
630	14	12			Bakım Onarım ve Üretim Malzemeleri	4.495.701	60	11.960.769	0	14.951.729	37
630	14	13			Yedek Parçalar	3.213.978	76	4.872.318	23	12.259.076	38
630	14	14			Nakli Vasıtaları Lastikleri	1.337.335	63	56.994	0	3.048.318	37
630	14	15			Değişim, Bağış ve Satış Amaçlı Yayınlar	184.152	74	52	0	0	0
630	14	16			Spor Malzemeleri Grubu	60.885	40	71.718	44	217.840	56
630	14	17			Basıncı Ekipmanlar	33.616	34	23.903	34	146.052	14
630	14	99			Diğer Tüketim Amaçlı Malzemeler	1.398.069	33	5.501.527	24	9.418.879	12
630	20	1	1		Vergi Gelirleri	3.692.166	51	15.170.681	99	2.401.089	13
630	20	1	3		Teşebbüs ve Mülkiyet Gelirleri	746.817	67	1.576.722	56	579.344	33
630	20	1	5		Diğer Gelirler	3.414.364	43	9.206.309	40	5.365.339	30
630	20	2	9		Mahkeme Kararı Uyarınca Silinen Alacak	13.046	10	3.870	33	19.075	54
630	25	1	2		Bedelsiz Olarak Devredilen Alınan Arazi	935.073	25	0	0	0	0
630	25	1	3		Bedelsiz Olarak Devredilen Yeraltı Ve Ye	9.026.856	57	0	0	0	0
630	30	6	2	1	Müşavir Firma ve Kişilere Ödemeler	93.220	0	242.664	64	325.974	81
630	30	6	7	9	Diğer Giderler	442.358	40	339.368	0	679.735	60
630	99	99			Yukarıda Tanımlanmayan Diğer Giderler	10.640	70	0	0	0	0
					GİDERLER TOPLAMI(A)	251.944.170	34	320.227.452	83	451.544.191	74



Hesap Kodu	Yardımcı Hesap				GİDERİN TÜRÜ		2020 Yılı		2021 Yılı		Carı Yılı (2022)		GELİRİN TÜRÜ				2020 Yılı		2021 Yılı		Carı Yılı (2022)					
	Kod.1	Kod.2	Kod.3	Kod.4	TL	Kr	TL	Kr	TL	Kr	TL	Kr	TL	Kr	TL	Kr	TL	Kr	TL	Kr	TL	Kr	TL	Kr		
																									Kod.1	Kod.2
830	3	7	2	2	3.659	40	7.580	0	12.980	0	810	1	6	9	53	İşgal Harcı	1.251	29	2.700	5	5.209	22				
830	3	7	2	90	3.500	0	1.500	0	32.000	0	810	1	6	9	54	İşyeri Açma İzni Harcı	0	0	0	0	5.669	0				
830	3	7	3	1	4.731	80	15.930	0	104.135	0	810	1	6	9	60	Yapı Kullanma İzni Harcı	0	0	233	82	0	0				
830	3	7	3	2	345.848	65	521.250	11	3.749.420	65	810	1	6	9	63	İşyerlerine Alt Bina İnşaat Harcı	5.945	75	6.263	5	7.380	0				
830	3	7	3	3	1.683.380	39	2.866.586	18	9.279.260	38	810	1	6	9	99	Diğer Harçlar	875	0	0	0	0	0				
830	3	7	3	4	548.704	90	712.484	50	2.092.417	30	810	3	1	1	1	Şartname, Basılı Evrak, Form Satış Gelirleri	11.752	0	4.410	0	2.475	0				
830	3	7	3	90	143.714	36	365.761	5	517.288	78	810	3	1	1	4	Diğer Değerli Kağıt Bedelleri	0	0	0	0	3.532	0				
830	3	8	1	1	104.241	97	562.986	67	92.354	61	810	3	1	1	12	Alte Cüzdani Satış Bedeli	0	0	0	0	0	0				
830	3	8	1	4	80.399	56	65.272	0	94.409	59	810	3	1	1	99	Diğer Mal Satış Gelirleri	0	0	0	0	0	0				
830	3	8	6	1	1.699	99	0	0	32.299	19	810	3	1	2	14	Çevre Kirliliğini Önleme Gelirleri	0	0	0	0	0	0				
830	3	8	9	1	40.230	99	200.675	73	436.819	48	810	3	1	2	57	Sosyal Hizmetlere İlgilin Gelirler	11.413	14	65.923	26	47.737	58				
830	3	9	3	1	456.630	75	504.002	26	558.726	0	810	3	6	1	2	99	Diğer hizmet gelirleri	2.219	54	0	0	250.196	40			
830	4	2	9	1	12.689.005	9	14.668.479	30	10.403.031	25	810	3	6	1	3	Sosyal Tesis Kira Gelirleri	0	0	0	0	1.675	0				
830	5	1	2	5	1.794.748	98	2.287.282	96	2.086.310	91	810	3	6	1	99	Diğer Taşınmaz Kira Gelirleri	129.361	17	286.563	14	8.422	12				
830	5	3	1	1	1.875.525	61	2.204.079	2	2.816.957	0	810	4	4	1	2	Kişilerden alınan Bağış ve Yardımlar	19.145	0	0	0	0	0				
830	5	4	2	1	0	0	17.350	0	0	0	810	5	1	8	1	Vergi, Resim ve Harç Gelirleri	0	0	0	0	154	94				
830	5	4	4	1	1.032.515	57	2.890.254	42	4.945.058	33	810	5	2	4	53	Yol Harcamalarına Katılma Payı	3.777	52	3.286	92	9.817	27				
830	5	4	7	90	259.448	1	599.313	36	950.342	30	810	5	2	9	99	Diğer Peyzaj	821	3	5.873	65	1.211.776	40				
830	5	4	9	1	11.858	40	0	0	0	0	810	5	3	2	99	Diğer İdarî Para Cezaları	5.801	62	2.187	92	6.562	31				
830	5	8	5	2	252.700	81	309.425	14	385.618	7	810	5	3	4	1	Vergi ve Diğer Amme Alacakları Gecikme Z	36.124	19	41.128	25	67.215	73				
830	5	8	9	51	2.572.462	55	3.529.500	3	6.769.371	87	810	5	3	4	12	6736 sayılı Kanun Kapsamında TÜFE/ÜFE T	0	0	0	0	0	0				
830	5	8	9	53	0	0	0	0	9.663	79	810	5	3	4	13	6736 sayılı Kanun Kapsamında Katsayı Tut	0	0	0	0	11	49				
830	6	1	1	1	34.357	89	85.395	60	0	0	810	5	3	4	13	6736 sayılı Kanun Kapsamında Katsayı Tut	0	0	0	0	0	0				
830	6	1	1	2	0	0	332.642	8	0	0	810	5	3	4	18	7143 Sayılı Kanun Kapsamında Katsayı Tut	0	0	0	0	0	0				
830	6	1	1	3	2.845	58	6.307	79	0	0	810	5	3	4	23	7256 sayılı Kanun Kapsamında Katsayı Tut	0	0	0	0	0	0				
830	6	1	1	90	1.250	0	0	0	0	0	810	5	3	4	24	7256 sayılı Kanun Kapsamında Katsayı Tut	0	0	0	0	0	0				
830	6	1	2	1	485.726	81	688.888	74	969.456	93	810	5	3	4	26	7326 sayılı Kanun Kapsamında Katsayı Tut	0	0	0	0	0	0				
830	6	1	2	2	12.199	97	0	0	238.882	28	810	5	3	4	27	7326 sayılı Kanun Kapsamında Katsayı Tut	0	0	0	0	0	0				
830	6	1	2	5	29.500	0	41.459	30	0	0	810	5	3	4	91	Usulsüzlük, Vergi Ziyai ve Kaçaklık Cezaları	24.341	90	14.034	94	33	50				
830	6	1	2	90	2.326.393	12	768.290	0	508.998	1	810	5	3	9	2	Zamanında Ödenmeyen Ücret Gelirlerinde	0	0	182	72	7	60				
830	6	1	3	1	1.900	0	0	0	11.212	18	810	5	9	1	99	Yükarıda Tanımlanmayan Diğer Gelirlerinde	31.122	97	253.063	63	2.807.846	85				
830	6	1	3	2	67.380	56	65.270	95	193.567	25	810	6	1	3	1	Diğer Bina Satış Gelirleri	5.200	0	133.568	0	1.148	0				
830	6	1	3	90	42.826	12	10.336	80	255.889	61	810	6	2	9	99	Diğer Çeşitli Taşınır Satış Gelirleri	661	0	0	0	0	0				
830	6	1	4	1	897.225	0	2.606.622	8	0	0	0	0	0	0	0	BÜTÇE GELİRLERİNİN RET VE İADELERİ TOPLAM(C)	1.054.873	95	1.515.980	62	5.552.063	91				
830	6	1	5	30	0	0	2.021.851	0	0	0	0	0	0	0	0	NET BÜTÇE GELİRİ(D=B-C)	266.080.758	48	336.862.109	40	587.845.950	74				
830	6	1	7	90	115.640	0	0	0	97.940	0	0	0	0	0	0	BÜTÇE GELİR-GİDER FARKI(A-B)	-40.075.691	91	-14.772.093	34	-41.044.538	55				
830	6	2	1	1	15.340	0	0	0	0	0	0	0	0	0	0											
830	6	2	5	1	92.712	48	264.152	99	230.745	38	0	0	0	0	0											
830	6	2	8	1	1.812	60	13.547	34	35.447	20	0	0	0	0	0											
830	6	2	9	1	14.263	25	30.265	0	0	0	0	0	0	0	0											
830	6	3	1	1	632.160	1	595.120	84	1.157.135	63	0	0	0	0	0											
830	6	3	2	1	344.580	0	0	0	23.800	0	0	0	0	0	0											
830	6	3	2	2	202.830	20	554.774	64	325.974	81	0	0	0	0	0											
830	6	3	3	1	38.927	75	2.643	20	15.991	36	0	0	0	0	0											
830	6	4	1	7	144.245	4	5.278.764	88	12.641.219	44	0	0	0	0	0											
830	6	4	1	90	2.284.433	15	8.055.353	90	13.950.043	88	0	0	0	0	0											
830	6	5	1	90	114.224	0	0	0	0	0	0	0	0	0	0											

Hesap Kodu	Yardımcı Hesap				GİDERİN TÜRÜ	2020 Yılı		2021 Yılı		Cari Yılı (2022)		Hesap Kodu				2020 Yılı		2021 Yılı		Cari Yılı (2022)			
	Kod.1	Kod.2	Kod.3	Kod.4		TL	Kr	TL	Kr	TL	Kr	TL	Kr	Kod.1	Kod.2	Kod.3	Kod.4	TL	Kr	TL	Kr	TL	Kr
830	6	5	2	1	İnşaat Malzemesi Giderleri	381.518	26	239.761	84	70.247	90												
830	6	5	2	2	Elektrik Tesisat Giderleri	128.309	48	175.778	23	106.149	96												
830	6	5	2	3	Sihhi Tesisat Giderleri	26.429	5	62.744	14	43.087	39												
830	6	5	7	1	Hizmet Binası	63.000	0	439.214	88	675.432	0												
830	6	5	7	2	Hizmet Tesisleri	131.215	59	9.809.029	3	1.020.928	95												
830	6	5	7	4	Sosyal Tesisler	0	0	0	0	533.487	15												
830	6	5	7	7	Yol Yapım Giderleri	2.745.824	60	8.076.436	47	40.181.973	0												
830	6	5	7	90	Diğerleri	7.017.055	46	14.547.253	8	33.695.937	61												
830	6	5	9	1	Diğer Giderler	1.323.317	23	483.755	34	3.383.876	75												
830	6	7	1	1	Proje Giderleri	14.938	80	21.240	0	0	0												
830	6	7	2	1	İnşaat Malzemesi Giderleri	80.658	69	531.348	0	684.764	37												
830	6	7	2	2	Elektrik Tesisat Giderleri	79.177	76	253.658	42	142.700	21												
830	6	7	2	90	Diğer Giderler	1.450.875	7	14.722.038	23	10.061.647	28												
830	6	7	7	1	Hizmet Binası	32.450	0	89.321	28	0	0												
830	6	7	7	2	Hizmet Tesisleri	699.959	94	470.613	50	0	0												
BÜTÇE GİDERLERİ TOPLAMI(A)						226.005.066	57	322.090.016	6	546.801.412	19												




Muray Sarıca
MURAY SARIÇA
Mali Hizmetler Md.

GELİRLERİN EKONOMİK SINIFLANDIRILMASI TABLOSU

Hesap Kodu	Ekonomik				GELİRİN TÜRÜ	2020 Yılı		2021 Yılı		Cari Yıl (2022)	
	Kod.1	Kod.2	Kod.3	Kod.4		TL	Kr	TL	Kr	TL	Kr
600	1				Vergi Gelirleri	82.841.181	74	101.894.605	44	161.320.002	89
600	1	2			Mülkiyet Üzerinden Alınan Vergiler	65.671.784	57	78.563.050	45	110.740.116	53
600	1	2	9		Mülkiyet Üzerinden Alınan Diğer Vergiler	65.671.784	57	78.563.050	45	110.740.116	53
600	1	2	9	51	Bina Vergisi	52.557.611	61	63.792.887	1	89.701.233	32
600	1	2	9	52	Arsa Vergisi	10.322.475	21	14.339.967	68	21.020.026	81
600	1	2	9	53	Arazi Vergisi	364.017	9	430.195	76	18.856	40
600	1	3			Dahilde Alınan Mal ve Hizmet Vergileri	14.819.674	82	19.617.372	36	44.450.403	53
600	1	3	2		Özel Tüketim Vergisi	13.434.541	23	15.040.911	49	39.827.322	53
600	1	3	2	51	Haberleşme Vergisi	298.098	45	363.111	29	333.049	31
600	1	3	2	52	Konutlara Ait Elektrik ve Havagazı Tüketim Vergisi	13.136.442	78	7.599.985	77	19.553.956	24
600	1	3	2	53	İşyerlerine Ait Elektrik ve Havagazı Tüketim Vergisi	0	0	7.077.814	43	19.940.316	98
600	1	3	9		Dahilde Alınan Diğer Mal ve Hizmet Vergileri	1.385.133	59	4.576.460	87	4.623.081	0
600	1	3	9	53	İlan ve Reklam Vergisi	1.248.936	92	1.654.358	59	1.440.366	62
600	1	3	9	54	Biletle Girilen Yerlere Ait Eğlence Vergisi	0	0	122.605	92	10.612	96
600	1	3	9	55	Biletle Girilmeyen Yerlere Ait Eğlence Vergisi	0	0	0	0	78.408	0
600	1	3	9	57	Konutlara Ait Çevre Temizlik Vergisi	0	0	584.413	9	89.349	84
600	1	3	9	58	İşyeri ve Diğer Şekillerde Kullanılan Binalara Ait Çevre	0	0	2.215.083	27	3.004.343	58
600	1	6			Harçlar	2.349.722	35	3.714.182	63	6.129.482	83
600	1	6	9		Diğer Harçlar	2.349.722	35	3.714.182	63	6.129.482	83
600	1	6	9	53	İşgal Harcı	783.168	10	1.199.125	50	2.110.351	27
600	1	6	9	54	İşyeri Açma İzni Harcı	213.086	0	240.662	0	415.773	20
600	1	6	9	56	Ölçü ve Tartı Aletleri Muayene Harcı	115	0	0	0	0	0
600	1	6	9	60	Konutlara Ait Yapı Kullanma İzni Harcı	43.608	66	37.464	36	36.272	66
600	1	6	9	61	İşyerlerine Ait Yapı Kullanma İzni Harcı	0	0	3.892	58	13.053	77
600	1	6	9	62	Konutlara Ait Bina İnşaat Harcı	0	0	1.263.734	85	942.358	96
600	1	6	9	63	İşyerlerine Ait Bina İnşaat Harcı	0	0	313.074	21	1.798.288	70
600	1	6	9	66	İfraz ve Tehvit Harcı	0	0	29.362	55	24.441	28
600	1	6	9	67	Plan ve Proje Tasdik Harcı	0	0	317.615	85	428.177	86
600	1	6	9	68	Zemin Açma ve Toprak Hafriyatı Harcı	0	0	95.970	70	216.066	80
600	1	6	9	99	Diğer Harçlar	423.632	13	213.280	3	144.698	33
600	3				Teşebbüs ve Mülkiyet Gelirleri	14.845.695	49	11.301.670	65	34.732.407	63
600	3	1			Mal ve Hizmet Satış Gelirleri	4.252.438	74	4.113.367	55	14.485.851	96
600	3	1	1		Mal Satış Gelirleri	307.543	58	367.339	50	598.801	35
600	3	1	1	1	Şartname, Basılı Evrak, Form Satış Gelirleri	34.557	58	35.179	50	49.158	83
600	3	1	1	4	Diğer Değerli Kağıt Bedelleri	272.986	0	202.720	0	154.228	27
600	3	1	1	12	Alle Cüzdanı Satış Bedeli	0	0	129.440	0	293.539	0
600	3	1	1	99	Diğer Mal Satış Gelirleri	0	0	0	0	101.875	25
600	3	1	2		Hizmet Gelirleri	3.944.895	16	3.746.028	5	13.887.050	61
600	3	1	2	2	Muayene, denetim ve kontrol ücretleri	0	0	0	0	1.129.703	2
600	3	1	2	3	Avukatlık Vekalet Ücreti Gelirleri	9.660	48	8.475	94	9.950	0
600	3	1	2	5	Danışmanlık / Bilgilendirme Gelirleri	0	0	0	0	2.250	0
600	3	1	2	11	İlan ve Reklam Gelirleri	0	0	0	0	169	44
600	3	1	2	13	Ölçü ve Ayar Hizmet Gelirleri	0	0	0	0	1.872	0
600	3	1	2	14	Çevre Kirliliğini Önleme Gelirleri	458.341	99	519.116	4	2.596.612	42
600	3	1	2	16	Elektrik Enerjisi Gelirleri	0	0	0	0	336.727	50
600	3	1	2	19	Etüt ve Proje Gelirleri	0	0	0	0	77.874	62
600	3	1	2	57	Sosyal Hizmetlere İlişkin Gelirler	146.164	87	125.929	64	317.383	40
600	3	1	2	67	3194 sayılı İmar Kanunu Kapsamında Alınan Teknik A	0	0	0	0	25.710	53
600	3	1	2	99	Diğer hizmet gelirleri	3.330.727	82	3.092.506	43	9.388.797	68
600	3	4			Kurumlar Hasılatı	12.960	3	9.380	35	22.199	82
600	3	4	5		Mahalli İdareler Kurumlar Hasılatı	12.960	3	9.380	35	22.199	82
600	3	4	5	56	Sağlık Hizmetlerine İlişkin Kurumlar Hasılatı	12.960	3	9.380	35	22.199	82
600	3	6			Kira Gelirleri	10.292.776	36	6.693.058	53	19.684.677	87
600	3	6	1		Taşınmaz Kiraları	10.292.776	36	6.693.058	53	19.656.328	80
600	3	6	1	2	Ecrimisil Gelirleri	877.796	9	1.494.198	19	1.185.295	36
600	3	6	1	3	Sosyal Tesis Kira Gelirleri	0	0	0	0	103.818	0
600	3	6	1	99	Diğer Taşınmaz Kira Gelirleri	9.414.980	27	5.198.860	34	18.367.215	44
600	3	6	2		Taşınır Kiraları	0	0	0	0	28.349	7
600	3	6	2	1	Taşınır Kira Gelirleri	0	0	0	0	28.349	7
600	3	9			Diğer Teşebbüs ve Mülkiyet Gelirleri	287.520	36	485.864	22	539.677	98
600	3	9	9		Diğer Gelirler	287.520	36	485.864	22	539.677	98
600	3	9	9	99	Diğer Çeşitli Teşebbüs ve Mülkiyet Gelirleri	287.520	36	485.864	22	539.677	98
600	4				Alınan Bağış ve Yardımlar ile Özel Gelirler	419.840	74	1.269.575	35	3.442.605	93
600	4	4			Kurumlardan ve Kişilerden Alınan Yardım ve Bağışlar	321.040	74	161.276	30	2.692.605	93

Hesap Kodu	Ekonomik				GELİRİN TÜRÜ	2020 Yılı		2021 Yılı		Cari Yıl (2022)	
	Kod.1	Kod.2	Kod.3	Kod.4		TL	Kr	TL	Kr	TL	Kr
600	4	4	1		Cari	295.282	74	105.907	30	36.865	10
600	4	4	1	1	Kurumlardan Alınan Bağış ve Yardımlar	295.282	74	58.112	50	35.799	62
600	4	4	1	2	Kişilerden Alınan Bağış ve Yardımlar	0	0	47.794	80	1.065	48
600	4	4	2		Sermaye	25.758	0	55.369	0	2.655.740	83
600	4	4	2	1	Kurumlardan alınan Bağış ve Yardımlar	17.248	0	37.050	0	1.303.470	0
600	4	4	2	2	Kişilerden alınan Bağış ve Yardımlar	8.510	0	18.319	0	391.570	83
600	4	4	2	4	Kişilerden Alınan Şartlı Bağış ve Yardımlar	0	0	0	0	960.700	0
600	4	5			Proje Yardımları	98.800	0	1.108.299	5	750.000	0
600	4	5	1		Cari	98.800	0	1.108.299	5	750.000	0
600	4	5	1	9	Diğerlerinden Alınan Proje Yardımları	98.800	0	1.108.299	5	750.000	0
600	5				Diğer Gelirler	154.519.239	34	235.790.274	34	413.319.032	96
600	5	1			Faiz Gelirleri	416.279	67	2.559.969	74	5.942.414	60
600	5	1	8		Vergi, Resim ve Harç Gecikme Faizleri	186	63	194	64	104.379	58
600	5	1	8	1	Vergi, Resim ve Harç Gecikme Faizleri	186	63	194	64	104.379	58
600	5	1	9		Diğer Faizler	416.093	4	2.559.775	10	5.838.035	2
600	5	1	9	3	Mevduat Faizleri	416.087	55	2.559.752	52	5.599.017	0
600	5	1	9	99	Diğer Faizler	5	49	22	58	239.018	2
600	5	2			Kişi ve Kurumlardan Alınan Paylar	136.357.153	73	206.556.047	16	359.678.142	96
600	5	2	2		Vergi ve Harç Gelirlerinden Alınan Paylar	133.789.828	34	192.084.327	47	347.942.184	20
600	5	2	2	51	Merkezi idare Vergi Gelirlerinden Alınan Paylar	128.623.127	64	186.492.049	61	338.468.593	68
600	5	2	2	53	Konutlara Ait Çevre Temizlik Vergisinden Alınan Büyü	0	0	0	0	9.473.590	52
600	5	2	4		Kamu Harcamalarına Katılma Payları	952.747	90	4.347.105	71	6.234.662	5
600	5	2	4	53	Yol Harcamalarına Katılma Payı	952.747	90	4.347.105	71	6.234.662	5
600	5	2	8		Mahalli İdarelere Ait Paylar	89.799	55	400.045	83	1.387.995	84
600	5	2	8	51	Maden İşletmelerinden Alınan Paylar	89.799	55	108.553	20	142.569	82
600	5	2	8	54	Otopark Gelirlerinden İlçe ve İlk Kademe Belediyeleri	0	0	18.681	34	14.535	18
600	5	2	8	99	Mahalli İdarelere Ait Diğer Paylar	0	0	272.811	29	1.230.890	84
600	5	2	9		Diğer Paylar	1.524.777	94	9.724.568	15	4.113.300	87
600	5	2	9	99	Diğer Paylar	1.524.777	94	9.724.568	15	4.113.300	87
600	5	3			Para Cezaları	7.421.540	84	9.821.441	69	17.026.054	12
600	5	3	2		İdari Para Cezaları	238.807	2	3.998.237	41	8.446.130	49
600	5	3	2	99	Diğer İdari Para Cezaları	238.807	2	3.998.237	41	8.446.130	49
600	5	3	4		Vergi Cezaları	7.182.074	63	5.821.715	9	8.523.041	90
600	5	3	4	1	Vergi ve Diğer Amme Alacakları Gecikme Zamları	3.303.091	34	2.829.464	92	7.348.968	93
600	5	3	4	13	6736 sayılı Kanun Kapsamında Katsayı Tutarı	59	24	0	0	0	0
600	5	3	4	15	7020 sayılı Kanun Kapsamında Yi/ÜFE Tutarı	307	95	0	0	0	0
600	5	3	4	16	7020 sayılı Kanun Kapsamında Katsayı Tutarı	460	56	0	0	0	0
600	5	3	4	23	7256 sayılı Kanun Kapsamında Yi/ÜFE Tutarı	1.368.760	60	165.106	70	5.623	97
600	5	3	4	24	7256 sayılı Kanun Kapsamında Katsayı Tutarı	1.060.634	54	168.146	25	11.919	88
600	5	3	4	26	7326 sayılı Kanun Kapsamında Yi/ÜFE Tutarı	0	0	1.141.553	22	3.083	37
600	5	3	4	27	7326 sayılı Kanun Kapsamında Katsayı Tutarı	0	0	909.878	2	208	87
600	5	3	4	91	Usulsüzlük, Vergi Ziyayı ve Kaçakçılık Cezaları	0	0	0	0	1.099.615	94
600	5	3	4	99	Diğer Vergi Cezaları	1.448.760	40	607.565	98	53.620	94
600	5	3	9		Diğer Para Cezaları	659	19	1.489	19	56.881	73
600	5	3	9	2	Zamanında Ödenmeyen Ücret Gelirlerinden Alınacak	659	19	1.489	19	56.881	73
600	5	9			Diğer Çeşitli Gelirler	10.324.265	10	16.852.815	75	30.672.421	28
600	5	9	1		Diğer Çeşitli Gelirler	10.324.265	10	16.852.815	75	30.672.421	28
600	5	9	1	1	İrat Kaydedilecek Nakdi Teminatlar	30.085	36	14.881	41	65.018	73
600	5	9	1	3	İrat Kaydedilecek Teminat Mektupları	0	0	187.500	0	0	0
600	5	9	1	6	Kişilerden Alacaklar	500	0	640	0	18.665	46
600	5	9	1	36	Yenilenebilir Enerji Kaynaklarından Lisanssız Üretilen	0	0	0	0	2.382.052	12
600	5	9	1	51	Otopark Yönetmeliği Uyarınca Alınan Otopark Bedeli	0	0	0	0	5.166.755	39
600	5	9	1	99	Yukarıda Tanımlanmayan Diğer Çeşitli Gelirler	10.293.679	74	16.649.794	34	23.039.929	58
600	11				Değer ve Miktar Değişimleri Gelirleri	24.651.806	88	17.823.374	59	11.750.614	65
600	11	4			Maddi Duran Varlıkların Değerlemesinden Oluşan Olu	21.781.993	16	17.823.374	59	11.750.614	65
600	11	4	1		Mali Olmayan Varlıkların Değer ve Miktar Değişimind	21.781.993	16	17.823.374	59	11.750.614	65
600	11	4	1	1	Mali Olmayan Varlıkların Değer Değişiminden Kaynak	21.781.993	16	17.823.374	59	11.750.614	65
600	11	99			Diğer Değer ve Miktar Değişimleri Gelirleri	2.869.813	72	0	0	0	0
600	11	99	99		Diğerleri	2.869.813	72	0	0	0	0
600	25				Kamu İdarelerinden Bedelsiz Olarak Alınan Mali Olma	18.745.000	0	247.000	0	0	0
600	25	1			Genel Bütçe Kapsamındaki Kamu İdarelerinden Bede	18.745.000	0	247.000	0	0	0
600	25	1	2		Bedelsiz Olarak Alınan Arazi Ve Arsalar	18.745.000	0	247.000	0	0	0
BÜTÇE GELİRLERİ TOPLAMI						296.022.764	19	368.326.500	37	624.564.664	6

(G.Y.M.Y.Örnek:8)


Nuray SARICA
 Mali Hizmetler Md.

GİDERLERİN KURUMSAL SINIFLANDIRILMASI TABLOSU

Kurumsal				2020 Yılı		2021 Yılı		Cari Yılı (2022)			
Kod.1	Kod.2	Kod.3	Kod.4	TL	Kr	TL	Kr	TL	Kr		
				GİDERİN TÜRÜ							
46				Belediye ve Bağlı İdareler						451.544.191	74
46	26			Eskişehir İli						451.544.191	74
46	26	17		Odonpazarı						451.544.191	74
46	26	17	2	ÖZEL KALEM MÜDÜRLÜĞÜ						5.603.237	76
46	26	17	5	İNSAN KAYNAKLARI VE EĞİTİM MÜDÜRLÜĞÜ						58.715.233	52
46	26	17	7	BASIN YAYIN VE HALKLA İLİŞKİLER MÜDÜRLÜĞÜ						4.252.778	6
46	26	17	10	BİLGİ İŞLEM MÜDÜRLÜĞÜ						3.398.250	85
46	26	17	12	SPOR İŞLERİ MÜDÜRLÜĞÜ						1.415.532	3
46	26	17	14	KADIN VE AİLE HİZMETLERİ MÜDÜRLÜĞÜ						561.279	7
46	26	17	20	ETÜD PROJE MÜDÜRLÜĞÜ						1.091.717	37
46	26	17	24	HUKUK İŞLERİ MÜDÜRLÜĞÜ						4.241.695	52
46	26	17	31	YAZI İŞLERİ MÜDÜRLÜĞÜ						3.832.198	25
46	26	17	32	MALİ HİZMETLER MÜDÜRLÜĞÜ						134.999.345	43
46	26	17	33	STRATEJİ GELİŞTİRME MÜDÜRLÜĞÜ						1.005.718	1
46	26	17	34	DESTEK HİZMETLERİ MÜDÜRLÜĞÜ						25.179.178	69
46	26	17	35	ZABITA MÜDÜRLÜĞÜ						13.889.365	87
46	26	17	36	TEMİZLİK İŞLERİ MÜDÜRLÜĞÜ						58.182.617	50
46	26	17	37	SAĞLIK İŞLERİ MÜDÜRLÜĞÜ						1.649.207	97
46	26	17	38	İMAR VE ŞEHİRCİLİK MÜDÜRLÜĞÜ						4.376.147	35
46	26	17	39	FEN İŞLERİ MÜDÜRLÜĞÜ						24.707.592	3
46	26	17	40	PARK VE BAHÇELER MÜDÜRLÜĞÜ						44.340.914	52
46	26	17	41	KÜLTÜR VE SOSYAL İŞLER MÜDÜRLÜĞÜ						7.128.249	43
46	26	17	42	TEFTİŞ KURULU MÜDÜRLÜĞÜ						603.137	8
46	26	17	43	SOSYAL YARDIM İŞLERİ MÜDÜRLÜĞÜ						4.332.754	44
46	26	17	44	YAPI KONTROL MÜDÜRLÜĞÜ						10.067.824	0
46	26	17	46	RUHSAT VE DENETİM MÜDÜRLÜĞÜ						1.011.134	12
46	26	17	47	EMLAK VE İSTİMLAK MÜDÜRLÜĞÜ						18.808.524	19
46	26	17	49	ULAŞIM HİZMETLERİ MÜDÜRLÜĞÜ						11.264.598	89
46	26	17	50	KIRSAL HİZMETLER MÜDÜRLÜĞÜ						4.245.972	21
46	26	17	52	TİYATRO MÜDÜRLÜĞÜ						0	0
46	26	17	53	İŞLETME VE İŞTİRAKLER MÜDÜRLÜĞÜ						2.639.987	58
GİDER TOPLAMI				251.944.170	34	320.227.452	83	451.544.191	74		

(G.Y.M.Y.Örnek:9)


 MUSTAFA SARIÇA
 Mali Hizmetler Md.

2022 YILI GİDERLERİN EKONOMİK SINIFLANDIRILMASI TABLOSU

Hesap Kodu	Yardımcı Hesap				GİDERİN TÜRÜ	2020 Yılı		2021 Yılı		Cari Yıl (2022)	
	I	II	III	IV		TL	Kr	TL	Kr	TL	Kr
630	1	1	1	1	Temel Maaşlar	7.166.255	53	1.788.074	1	3.095.684	2
630	1	1	1	2	Taban Aylığı	8.989.004	47	10.081.409	88	16.498.883	25
630	1	1	2	1	Zamlar ve Tazminatlar	10.920.301	64	19.530.452	3	32.489.237	79
630	1	1	3	1	Ödenekler	866	16	144.098	91	712.758	77
630	1	1	4	1	Sosyal Haklar	783.368	8	855.041	37	1.490.716	19
630	1	1	5	1	Ek Çalışma Karşılıkları	482.130	68	495.758	34	696.155	8
630	1	2	1	2	Kadro Karşılığı Sözleşmeli Personel Ücretleri	1.367.031	5	1.634.143	50	3.232.441	38
630	1	2	2	2	Kadro Karşılığı Sözleşmeli Personel Zam ve Tazminatları	620.090	17	1.190.417	93	2.167.984	56
630	1	2	4	2	Kadro Karşılığı Sözleşmeli Personel Sosyal Hakları	406.343	1	44.744	42	166.281	44
630	1	3	1	1	Sürekli İşçilerin Ücretleri	7.710.856	5	8.696.273	70	10.908.457	1
630	1	3	2	1	Sürekli İşçilerin İhbar ve Kıdem Tazminatları	109.038	41	387.260	73	523.318	98
630	1	3	3	1	Sürekli İşçilerin Sosyal Hakları	2.200.596	97	2.304.427	36	2.801.873	49
630	1	3	4	1	Sürekli İşçilerin Fazla Mesaisi	29.651	65	50.294	90	80.962	50
630	1	3	5	1	Sürekli İşçilerin Ödül ve İkramiyeleri	2.260.912	40	2.464.194	90	2.972.619	3
630	1	3	9	1	Sürekli İşçilerin Diğer Ödemeleri	20.465	57	10.373	40	19.476	70
630	1	4	1	2	Aday Çırak, Çırak ve Stajyer Öğrencilerin Ücretleri	46.776	5	49.398	48	228.864	91
630	1	5	1	51	Belediye Başkanına Yapılan Ödemeler	248.855	79	286.498	36	479.589	22
630	1	5	1	52	Belediye Meclis Üyelerine Yapılan Ödemeler	294.588	79	704.031	60	1.281.487	43
630	2	1	6	1	Sosyal Güvenlik Primi Ödemeleri	2.908.249	61	3.275.730	7	5.424.672	6
630	2	1	6	2	Sağlık Primi Ödemeleri	1.083.252	12	1.188.695	11	1.898.661	90
630	2	2	6	1	Sosyal Güvenlik Primi Ödemeleri	368.026	0	434.226	93	902.031	33
630	2	2	6	2	Sağlık Primi Ödemeleri	0	0	8.774	65	0	0
630	2	3	4	1	İşsizlik Sigortası Fonuna	218.591	85	251.100	55	313.618	32
630	2	3	6	1	Sosyal Güvenlik Primi Ödemeleri	2.238.833	70	2.566.540	91	3.217.356	84
630	3	2	1	1	Kırtasiye Alımları	0	0	0	0	15.060	80
630	3	2	1	3	Periyodik Yayın Alımları	103.915	0	117.281	50	188.280	0
630	3	2	1	4	Diğer Yayın Alımları	5.571	89	0	0	0	0
630	3	2	1	5	Baskı ve Cilt Giderleri	431.325	40	54.575	18	251.054	44
630	3	2	1	90	Diğer Kırtasiye ve Büro Malzemesi Alımları	266.591	0	341.130	0	663.778	80
630	3	2	2	1	Su Alımları	149.486	89	285.876	74	1.136.507	40
630	3	2	2	2	Temizlik Malzemesi Alımları	1.438	16	0	0	18.598	25
630	3	2	3	1	Yakacak Alımları	1.055.724	72	1.243.089	26	3.488.353	83
630	3	2	3	2	Akaryakıt ve Yağ Alımları	0	0	2.382	52	154.220	99
630	3	2	3	3	Elektrik Alımları	4.309.639	69	4.643.340	91	15.018.448	11
630	3	2	4	1	Yiyecek Alımları	362.191	46	542.054	11	1.513.159	99
630	3	2	6	3	Zirai Malzeme ve İlaç Alımları	0	0	0	0	13.860	0
630	3	2	6	4	Canlı Hayvan Alım, Bakım ve Diğer Giderleri	41.293	28	14.161	77	51	16
630	3	2	6	90	Diğer Özel Malzeme Alımları	0	0	10.000	0	8.619	90
630	3	2	9	1	Bahçe Malzemesi Alımları ile Yapım ve Bakım Giderleri	0	0	0	0	62.650	0
630	3	2	9	90	Diğer Tüketim Mal ve Malzemesi Alımları	8.039	96	6.378	20	38.753	19
630	3	3	1	1	Yurtiçi Geçiçi Görev Yollukları	2.614	46	18.148	81	37.824	5
630	3	3	2	1	Yurtiçi Sürekli Görev Yollukları	11.723	13	19.732	60	9.705	42
630	3	3	3	1	Yurtdışı Geçiçi Görev Yollukları	0	0	340	0	0	0
630	3	4	2	4	Mahkeme Harç ve Giderleri	2.262.548	20	4.831.593	8	2.830.267	72
630	3	4	2	90	Diğer Yasal Giderler	23.503	87	599.097	93	45.294	89
630	3	4	3	1	Vergi Ödemeleri ve Benzeri Giderler	0	0	1.350	21	1.665	66
630	3	4	3	2	İşletme Ruhsatı Ödemeleri ve Benzeri Giderler	71.660	22	77.384	95	120.185	2
630	3	4	3	90	Diğer Vergi, Resim ve Harçlar ve Benzeri Giderler	149.710	62	281.549	68	485.563	94
630	3	4	9	90	Diğer Görev Giderleri	356.368	58	1.588.607	7	15.380.906	0
630	3	5	1	1	Etüt-Proje Birlikçi Ekspertiz Giderleri	0	0	19.880	0	52.462	84
630	3	5	1	3	Bilgisayar Hizmeti Alımları	301.944	86	293.200	0	371.378	85
630	3	5	1	4	Müteahhitlik Hizmetleri	45.910.896	45	60.874.484	15	109.468.637	24
630	3	5	1	6	Enformasyon ve Raporlama Giderleri	0	0	59.472	0	0	0
630	3	5	1	8	Temizlik Hizmeti Alım Giderleri	37.671.034	72	44.009.471	49	55.296.102	94
630	3	5	1	9	Özel Güvenlik Hizmeti Alım Giderleri	6.060.938	87	7.648.661	60	11.621.746	30
630	3	5	1	10	İş Sağlığı ve Güvenliği Hizmeti Alım Giderleri	94.164	30	87.225	60	122.935	35
630	3	5	1	11	Hizmet Alımı Suretiyle Çalıştırılan Personele Yapılacak Kıdem Tazminatları	603.123	48	871.703	18	289.616	8
630	3	5	1	90	Diğer Müşavir Firma ve Kişilere Ödemeler	53.977	39	665.755	50	477.964	32
630	3	5	2	1	Posta ve Telgraf Giderleri	145.217	21	80.994	85	259.204	0
630	3	5	2	2	Telefon Abonelik ve Kullanım Ücretleri	182.392	33	157.502	2	229.906	81
630	3	5	2	3	Bilgiye Abonelik ve İnternet Erişimi Giderleri	331.673	18	421.911	10	381.341	43
630	3	5	2	6	Hat Kira Giderleri	14.795	39	16.233	24	19.000	32
630	3	5	2	90	Diğer Haberleşme Giderleri	43.896	0	52.958	40	88.603	84
630	3	5	3	4	Geçiş Ücretleri	1.000	0	10.300	0	18.590	0
630	3	5	3	90	Diğer Taşıma Giderleri	575.344	89	420.240	82	757.387	9
630	3	5	4	1	İlan Giderleri	2.859.002	74	1.538.570	78	1.730.561	63
630	3	5	4	2	Sigorta Giderleri	304.581	83	421.368	15	498.408	72

Hesap Kodu	Yardımcı Hesap				GİDERİN TÜRÜ	2020 Yılı		2021 Yılı		Cari Yıl (2022)	
	I	II	III	IV		TL	Kr	TL	Kr	TL	Kr
630	3	5	4	3	Komisyon Giderleri	148.236	51	117.014	48	25.558	54
630	3	5	4	90	Diğer Tarifeye Bağlı Ödemeler	24.823	0	25.319	0	43.466	0
630	3	5	5	2	Taahhüt Kiralaması Giderleri	490.085	93	975.506	13	170.226	80
630	3	5	5	3	İş Makinası Kiralaması Giderleri	27.789	0	100.202	95	1.076.298	65
630	3	5	5	5	Hizmet Binası Kiralama Giderleri	1.504.984	27	1.458.640	11	1.240.582	68
630	3	5	5	7	Arsa ve Arazi Kiralaması Giderleri	0	0	0	0	228.971	20
630	3	5	5	90	Diğer Kiralama Giderleri	0	0	552.884	12	1.712.180	0
630	3	5	9	3	Kurslara Katılma ve Eğitim Giderleri	4.095	0	8.850	0	14.815	0
630	3	5	9	11	Diğer Binaların İşletme Maliyetlerine Katılım Giderleri	5.219	74	18.251	88	60.619	52
630	3	5	9	90	Diğer Hizmet Alımları	1.281.966	57	1.362.024	85	2.075.396	97
630	3	6	1	1	Temsil, Ağırılama, Tören, Fuar, Organizasyon Giderleri	1.155.651	9	1.542.453	9	2.310.346	63
630	3	6	2	1	Tanıtma, Ağırılama, Tören, Fuar, Organizasyon Giderleri	1.274.400	0	1.921.571	0	1.553.481	80
630	3	7	1	1	Büro ve İşyeri Mal ve Malzeme Alımları	25.946	19	1.663	81	49.228	65
630	3	7	1	2	Büro ve İşyeri Makine ve Teçhizat Alımları	389	40	3.803	34	1.805	40
630	3	7	1	3	Avadanlık ve Yedek Parça Alımları	879	10	0	0	9.705	50
630	3	7	1	4	Yangından Korunma Malzemeleri Alımları	74.222	0	97.615	40	61.950	0
630	3	7	1	90	Diğer Dayanıklı Mal ve Malzeme Alımları	1.090	32	0	12	649	0
630	3	7	2	1	Bilgisayar Yazılım Alımları ve Yapımları	2.000	0	1.500	0	0	0
630	3	7	2	2	Fikri Hak Alımları	2.159	40	6.400	0	12.980	0
630	3	7	2	90	Diğer Gayri Maddi Hak Alımları	1.500	0	0	0	32.000	0
630	3	7	3	1	Tefrişat Bakım ve Onarım Giderleri	4.731	80	4.141	80	103.692	50
630	3	7	3	2	Makine Teçhizat Bakım ve Onarım Giderleri	298.563	68	452.627	21	338.913	11
630	3	7	3	3	Taahhüt Bakım ve Onarım Giderleri	580.376	67	933.534	36	3.361.293	0
630	3	7	3	4	İş Makinası Onarım Giderleri	21.691	19	332.679	17	1.175.227	3
630	3	7	3	90	Diğer Bakım ve Onarım Giderleri	69.846	50	321.842	68	389.068	52
630	3	8	1	1	Büro Bakım ve Onarımı Giderleri	47.324	50	511.993	62	62.058	70
630	3	8	1	90	Diğer Hizmet Binası Bakım ve Onarım Giderleri	14.862	54	3.381	0	18.374	60
630	3	8	9	1	Diğer Taahhüt Yapım, Bakım ve Onarım Giderleri	21.999	99	141.008	82	328.040	0
630	4	2	9	1	TL Cinsinden Diğer İç Borç Faiz Giderleri	7.629.355	82	23.767.844	32	1.361.684	48
630	5	1	2	5	Sosyal Güvenlik Kurumu'na	1.794.748	98	2.267.282	96	1.148.855	45
630	5	3	1	1	Dernek, Birlik, Kurum, Kuruluş, Sandık vb. Kuruluşlara	1.875.525	61	2.204.079	2	2.816.957	0
630	5	4	7	90	Diğer Sosyal Amaçlı Transferler	130.143	56	17.700	0	154.000	0
630	5	8	5	2	Genel Bütçe Gelirlerinden Büyükşehir Belediyelere Ayrılan Paylar	253.700	81	309.425	14	385.618	7
630	5	8	9	53	2464 sayılı Belediye Gelirleri Kanunu Gereğince Verem Savaş Der	0	0	0	0	9.663	79
630	11	4			Maddi Duran Varlıkların Değerlemesinden Oluşan Olumsuz Farklar	109.920	0	356.013	18	1.150.230	97
630	12	1	6	9	Diğer Harçlar	698	31	0	0	0	0
630	12	5	3	4	Vergi Cezaları	17.015	76	33.732	89	14.726	21
630	13	1	1		Yeraltı ve Yerüstü Düzenlerinin Amortisman Giderleri	28.524.063	79	8.646.279	25	1.156.210	63
630	13	1	2		Binaların Amortisman Giderleri	564.383	91	644.006	97	589.518	80
630	13	1	3		Tesis, Makine Ve Cihazların Amortisman Giderleri	1.056.838	7	5.103.489	46	1.433.287	3
630	13	1	4		Taahhütlerin Amortisman Giderleri	1.618.305	60	1.846.362	80	921.110	49
630	13	1	5		Demirbaşların Amortisman Giderleri	813.367	37	1.711.087	70	1.923.686	67
630	13	2	1		Haklar Amortisman Giderleri	1.409.461	16	1.050.850	31	1.294.666	99
630	13	2	4		Özel Maliyet Amortisman Giderleri	158.458	57	1.194.628	73	133.221	93
630	13	3			Diğer Duran Varlıkların Amortisman Giderleri	0	0	579.739	91	1.870.137	41
630	14	1			Kırtasiye Malzemeleri	1.572.784	33	684.262	50	2.617.760	42
630	14	2			Beslenme, Gıda Amaçlı ve Mutfakta Kullanılan Tüketim Malzeme	306.120	47	224.066	38	748.620	18
630	14	3			Tıbbi ve Laboratuvar Sarf Malzemeleri	778.266	75	746.488	77	823.550	48
630	14	4			Yakıtlar, Yakıt Katkıları ve Katkı Yağlar	6.597.534	70	9.420.036	35	35.351.229	86
630	14	5			Temizleme Ekipmanları	863.765	15	1.913.858	71	3.157.902	9
630	14	6			Giyecek, Mefruşat ve Tuhafiye Malzemeleri	716.472	20	687.739	87	1.402.901	56
630	14	7			Yiyecek	1.199.107	29	3.033.052	8	5.477.685	69
630	14	8			İçecek	351.444	60	736.374	20	1.523.529	78
630	14	9			Canlı Hayvanlar	4.130	0	0	0	80.047	4
630	14	10			Zirai Maddeler	2.093.819	55	2.201.862	51	3.059.067	83
630	14	11			Yem	80.204	23	155.411	27	299.146	92
630	14	12			Bakım Onarım ve Üretim Malzemeleri	4.495.701	60	11.960.769	0	14.951.729	37
630	14	13			Yedek Parçalar	3.213.978	76	4.872.318	23	12.259.076	38
630	14	14			Nakil Vasıtaları Lastikleri	1.337.335	63	56.994	0	3.048.318	37
630	14	15			Değişim, Bağış ve Satış Amaçlı Yayınlar	184.152	74	52	0	0	0
630	14	16			Spor Malzemeleri Grubu	60.885	40	71.718	44	217.840	56
630	14	17			Başınçlı Ekipmanlar	33.616	34	23.903	34	146.052	14
630	14	99			Diğer Tüketim Amaçlı Malzemeler	1.398.069	33	5.501.527	24	9.418.879	12
630	20	1	1		Vergi Gelirleri	3.692.166	51	15.170.681	99	2.401.089	13
630	20	1	3		Teşebbüs ve Mülkiyet Gelirleri	746.817	67	1.576.722	56	579.344	33
630	20	1	5		Diğer Gelirler	3.414.364	43	9.206.309	40	5.365.339	30
630	20	2	9	98	Mahkeme Kararı Uyarınca Silinen Alacaklar	13.046	10	3.870	33	19.075	54
630	25	1	2		Bedelsiz Olarak Devredilen Alınan Arazi Ve Arsalar	935.073	26	0	0	0	0

Hesap Kodu	Yardımcı Hesap				GİDERİN TÜRÜ	2020 Yılı		2021 Yılı		Cari Yıl (2022)	
	I	II	III	IV		TL	Kr	TL	Kr	TL	Kr
630	25	1	3		Bedelsiz Olarak Devredilen Yeraltı Ve Yerüstü Düzenleri	9.026.856	57	0	0	0	0
630	30	6	2	1	Müşavir Firma ve Kişilere Ödemeler	93.220	0	242.664	64	325.974	81
630	30	6	7	9	Diğer Giderler	442.358	40	339.368	0	679.735	60
630	99	99			Yukarıda Tanımlanmayan Diğer Giderler	10.640	70	0	0	0	0
GİDERLER TOPLAMI						251.944.170	34	320.227.452	83	451.544.191	74

(G.Y.M.Y. Örnek:10)



Nuray Sarıca
Nuray SARICA
 Mali Hizmetler Md.

BÜTÇE GELİRLERİNİN EKONOMİK SINIFLANDIRILMASI TABLOSU

Hesap Kodu	Ekonomik				GELİRİN TÜRÜ	2020 Yılı		2021 Yılı		Cari Yıl (2022)	
	Kod.1	Kod.2	Kod.3	Kod.4		TL	Kr	TL	Kr	TL	Kr
800	1				Vergi Gelirleri	70.467.080	11	88.097.235	77	131.346.179	27
800	1	2			Mülkiyet Üzerinden Alınan Vergiler	54.034.581	34	66.716.492	49	85.200.556	60
800	1	2	9		Mülkiyet Üzerinden Alınan Diğer Vergiler	54.034.581	34	66.716.492	49	85.200.556	60
800	1	2	9	51	Bina Vergisi	44.179.562	26	54.285.478	77	67.935.989	37
800	1	2	9	52	Arsa Vergisi	9.633.855	60	12.168.615	29	17.158.579	42
800	1	2	9	53	Arazi Vergisi	221.163	48	262.398	43	105.987	81
800	1	3			Dahilde Alınan Mal ve Hizmet Vergileri	14.264.326	94	17.817.425	55	40.282.322	22
800	1	3	2		Özel Tüketim Vergisi	13.462.512	76	15.049.640	88	36.947.066	70
800	1	3	2	51	Haberleşme Vergisi	298.098	45	363.111	29	333.049	31
800	1	3	2	52	Konutlara A. Elektrik ve Hv. Tk. Vergisi	13.164.414	31	7.603.441	23	18.551.537	28
800	1	3	2	53	İşyerlerine Ait Elektrik ve Havagazı Tüketim Vergisi	0	0	7.083.088	36	18.062.480	11
800	1	3	9		Dahilde Alınan Diğer Mal ve Hizmet Vergileri	801.814	18	2.767.784	67	3.335.255	52
800	1	3	9	51	Eğlence Vergisi	35.267	82	0	0	0	0
800	1	3	9	53	İlan ve Reklam Vergisi	766.546	36	1.051.716	39	1.218.279	71
800	1	3	9	54	Biletle Girilen Yerlere Ait Eğlence Vergisi	0	0	77.819	69	39.047	36
800	1	3	9	55	Biletle Girilmeyen Yerlere Ait Eğlence Vergisi	0	0	0	0	24.764	0
800	1	3	9	57	Konutlara Ait Çevre Temizlik Vergisi	0	0	723.785	83	454.178	35
800	1	3	9	58	İşyeri ve Diğer Şekillerde Kullanılan Binalara Ait Çevre Temizlik V	0	0	914.462	76	1.598.986	10
800	1	6			Harçlar	2.168.171	83	3.563.317	73	5.863.300	45
800	1	6	9		Diğer Harçlar	2.168.171	83	3.563.317	73	5.863.300	45
800	1	6	9	51	Bina İnşaat Harcı	846.910	63	0	0	0	0
800	1	6	9	53	İşgal Harcı	685.879	7	1.072.277	82	1.921.352	99
800	1	6	9	54	İşyeri Açma İzni Harcı	212.453	0	241.512	0	416.122	20
800	1	6	9	56	Ölçü ve Tartı Aletleri Muayene Harcı	115	0	0	0	0	0
800	1	6	9	60	Yapı Kullanma İzni Harcı	51.625	95	45.452	68	42.806	53
800	1	6	9	61	İşyerlerine Ait Yapı Kullanma İzni Harcı	0	0	4.584	34	15.403	87
800	1	6	9	62	Konutlara Ait Bina İnşaat Harcı	0	0	1.265.484	16	913.356	1
800	1	6	9	63	İşyerlerine Ait Bina İnşaat Harcı	0	0	313.077	9	1.785.059	45
800	1	6	9	66	İfraz ve Tevhit Harcı	0	0	28.969	52	24.545	95
800	1	6	9	67	Plan ve Proje Tasdik Harcı	0	0	318.329	88	403.570	84
800	1	6	9	68	Zemin Açma ve Toprak Hafriyatı Harcı	0	0	96.385	57	197.597	57
800	1	6	9	99	Diğer Harçlar	371.188	18	177.244	67	143.485	4
800	3				Teşebbüs ve Mülkiyet Gelirleri	13.505.813	35	10.048.922	77	32.575.669	16
800	3	1			Mal ve Hizmet Satış Gelirleri	4.419.655	4	4.278.234	3	15.360.594	0
800	3	1	1		Mal Satış Gelirleri	319.695	48	372.967	75	666.644	2
800	3	1	1	1	Şartname, Basılı Evrak, Form Satış Gelirleri	35.431	48	35.322	75	48.738	75
800	3	1	1	4	Diğer Değerli Kağıt Bedelleri	284.264	0	206.605	0	156.452	46
800	3	1	1	12	Aile Cüzdanı Satış Bedeli	0	0	131.040	0	297.071	0
800	3	1	1	99	Diğer Mal Satış Gelirleri	0	0	0	0	164.381	81
800	3	1	2		Hizmet Gelirleri	4.099.959	56	3.905.266	28	14.693.949	98
800	3	1	2	2	Muayene, denetim ve kontrol ücretleri	0	0	0	0	1.205.039	12
800	3	1	2	5	Danışmanlık / Bilgilendirme Gelirleri	0	0	0	0	2.250	0
800	3	1	2	11	İlan ve Reklam Gelirleri	0	0	0	0	199	94
800	3	1	2	13	Ölçü ve Ayar Hizmet Gelirleri	0	0	0	0	1.872	0
800	3	1	2	14	Çevre Kirliliğini Önleme Gelirleri	456.789	46	554.935	94	3.048.424	39
800	3	1	2	16	Elektrik Enerjisi Gelirleri	0	0	0	0	336.727	50
800	3	1	2	19	Etüt ve Proje Gelirleri	0	0	0	0	64.432	80
800	3	1	2	57	Sosyal Hizmetlere İlişkin Gelirler	166.637	85	148.538	11	377.573	85
800	3	1	2	67	3194 sayılı İmar Kanunu Kapsamında Alınan Teknik Altyapı Bed	0	0	0	0	30.143	71
800	3	1	2	99	Diğer hizmet gelirleri	3.475.532	25	3.201.792	23	9.627.286	67
800	3	4			Kurumlar Hasılatı	15.264	87	11.068	75	26.196	0
800	3	4	5		Mahalli İdareler Kurumlar Hasılatı	15.264	87	11.068	75	26.196	0
800	3	4	5	56	Sağlık Hizmetlerine İlişkin Kurumlar Hasılatı	15.264	87	11.068	75	26.196	0
800	3	6			Kira Gelirleri	8.964.771	42	5.279.427	60	16.710.471	55
800	3	6	1		Taşınmaz Kiraları	8.964.771	42	5.279.427	60	16.677.019	55
800	3	6	1	2	Ecrimisil Gelirleri	602.905	89	608.809	67	1.013.676	6
800	3	6	1	3	Sosyal Tesis Kira Gelirleri	0	0	0	0	105.143	0
800	3	6	1	99	Diğer Taşınmaz Kira Gelirleri	8.361.865	53	4.670.617	93	15.558.200	49
800	3	6	2		Taşınır Kiraları	0	0	0	0	33.452	0
800	3	6	2	1	Taşınır Kira Gelirleri	0	0	0	0	33.452	0
800	3	9			Diğer Teşebbüs ve Mülkiyet Gelirleri	106.122	2	480.192	39	478.407	61
800	3	9	9		Diğer Gelirler	106.122	2	480.192	39	478.407	61
800	3	9	9	99	Diğer Çeşitli Teşebbüs ve Mülkiyet Gelirleri	106.122	2	480.192	39	478.407	61
800	4				Alınan Bağış ve Yardımlar ile Özel Gelirler	427.787	74	1.198.369	55	2.064.775	10
800	4	4			Kurumlardan ve Kişilerden Alınan Yardım ve Bağışlar	328.987	74	90.070	50	1.314.775	10

800	4	4	1		Cari	314.427	74	112	50	36.865	10
800	4	4	1	1	Kurumlardan alınan Bağış ve Yardımlar	295.282	74	112	50	21.199	62
800	4	4	1	2	Kişilerden alınan Bağış ve Yardımlar	19.145	0	0	0	1.065	48
800	4	4	1	3	Kurumlardan Alınan Şartlı Bağış ve Yardımlar	0	0	0	0	14.600	0
800	4	4	2		Sermaye	14.560	0	89.958	0	1.277.910	0
800	4	4	2	1	Kurumlardan alınan Bağış ve Yardımlar	14.560	0	89.958	0	1.277.910	0
800	4	5			Proje Yardımları	98.800	0	1.108.299	5	750.000	0
800	4	5	1		Cari	98.800	0	1.108.299	5	750.000	0
800	4	5	1	9	Diğerlerinden Alınan Proje Yardımları	98.800	0	1.108.299	5	750.000	0
800	5				Diğer Gelirler	146.318.155	57	208.162.867	66	405.036.166	49
800	5	1			Faiz Gelirleri	416.279	67	2.560.124	68	5.894.624	72
800	5	1	8		Vergi, Resim ve Harç Gecikme Faizleri	186	63	349	58	56.235	62
800	5	1	8	1	Vergi, Resim ve Harç Gecikme Faizleri	186	63	349	58	56.235	62
800	5	1	9		Diğer Faizler	416.093	4	2.559.775	10	5.838.389	10
800	5	1	9	3	Mevduat Faizleri	416.087	55	2.559.752	52	5.599.017	0
800	5	1	9	99	Diğer Faizler	5	49	22	58	239.372	10
800	5	2			Kişi ve Kurumlardan Alınan Paylar	132.687.359	94	190.296.586	12	357.057.563	76
800	5	2	2		Vergi ve Harç Gelirlerinden Alınan Paylar	128.623.127	64	176.486.907	95	347.942.184	20
800	5	2	2	51	Merkezi İdare Vergi Gelirlerinden Alınan Paylar	128.623.127	64	176.486.907	95	338.468.593	68
800	5	2	2	53	Konutlara Ait Çevre Temizlik Vergisinden Alınan Büyükşehir İlçe	0	0	0	0	9.473.590	52
800	5	2	4		Kamu Harcamalarına Katılma Payları	2.455.372	40	3.295.393	98	3.611.368	7
800	5	2	4	53	Yol Harcamalarına Katılma Payı	2.455.372	40	3.295.393	98	3.611.368	7
800	5	2	8		Mahalli İdarelere Ait Paylar	89.799	62	401.650	28	1.387.995	84
800	5	2	8	51	Maden İşletmelerinden Alınan Paylar	89.799	62	110.157	65	142.569	82
800	5	2	8	54	Otopark Gelirlerinden İlçe ve İlk Kademe Belediyeleri Payları	0	0	18.681	34	14.535	18
800	5	2	8	99	Mahalli İdarelere Ait Diğer Paylar	0	0	272.811	29	1.230.890	84
800	5	2	9		Diğer Paylar	1.519.060	28	10.112.633	91	4.116.015	65
800	5	2	9	99	Diğer Paylar	1.519.060	28	10.112.633	91	4.116.015	65
800	5	3			Para Cezaları	4.327.710	40	5.046.728	59	11.776.270	22
800	5	3	2		İdari Para Cezaları	435.199	9	964.966	44	3.617.053	49
800	5	3	2	99	Diğer İdari Para Cezaları	435.199	9	964.966	44	3.617.053	49
800	5	3	4		Vergi Cezaları	3.891.852	12	4.080.090	24	8.102.327	40
800	5	3	4	1	Vergi ve Diğer Amme Alacakları Gecikme Zamları	3.294.775	55	2.815.038	66	7.232.927	77
800	5	3	4	2	Vergi Barışı TEFE Tutarı	273	1	0	0	0	0
800	5	3	4	12	6736 sayılı Kanun Kapsamında TÜFE/ÜFE Tu	9.584	49	770	87	463	1
800	5	3	4	13	6736 sayılı Kanun Kapsamında Katsayı Tut	9.857	68	824	46	267	11
800	5	3	4	15	7020 sayılı Kanun Kapsamında Yİ/ÜFE Tuta	283	92	0	0	0	0
800	5	3	4	16	7020 sayılı Kanun Kapsamında Katsayı Tut	1.107	78	0	0	0	0
800	5	3	4	18	7143 Sayılı Kanun Kapsamında Yİ/ÜFE Tutarı	29.123	67	14.913	64	142	3
800	5	3	4	19	7143 Sayılı Kanun Kapsamında Katsayı Tutarı	38.919	68	18.738	76	122	27
800	5	3	4	23	7256 sayılı Kanun Kapsamında Yİ-ÜFE Tutarı	25.649	89	294.306	56	63.687	92
800	5	3	4	24	7256 sayılı Kanun Kapsamında Katsayı Tutarı	2.627	53	253.573	23	96.473	31
800	5	3	4	26	7326 sayılı Kanun Kapsamında Yİ-ÜFE Tutarı	0	0	161.348	62	84.012	79
800	5	3	4	27	7326 sayılı Kanun Kapsamında Katsayı Tutarı	0	0	95.253	5	120.448	7
800	5	3	4	91	Usulsüzlük, Vergi Ziyayı ve Kaçakçılık Cezaları	0	0	0	0	158.497	97
800	5	3	4	99	Diğer Vergi Cezaları	479.648	92	425.322	39	345.285	15
800	5	3	9		Diğer Para Cezaları	659	19	1.671	91	56.889	33
800	5	3	9	2	Zamanında Ödenmeyen Ücret Gelirlerinden Alınacak Gecikme Z	659	19	1.671	91	56.889	33
800	5	9			Diğer Çeşitli Gelirler	8.886.805	56	10.259.428	27	30.307.707	79
800	5	9	1		Diğer Çeşitli Gelirler	8.886.805	56	10.259.428	27	30.307.707	79
800	5	9	1	1	İrat Kaydedilecek Nakdi Teminatlar	0	0	9.000	81	2.278	80
800	5	9	1	3	İrat Kaydedilecek Teminat Mektupları	0	0	187.500	0	0	0
800	5	9	1	36	Yenilenebilir Enerji Kaynaklarından Lisanssız Üretilen İhtiyaç Fa	0	0	0	0	2.811.876	74
800	5	9	1	51	Otopark Yönetmeliği Uyarınca Alınan Otopark Bedeli	0	0	0	0	2.757.782	22
800	5	9	1	99	Yukarıda Tanımlanmayan Diğer Çeşitli Gelirler	8.886.805	56	10.062.927	46	24.735.770	3
800	6				Sermaye Gelirleri	29.896.259	71	25.278.416	41	22.375.244	63
800	6	1			Taşınmaz Satış Gelirleri	29.631.593	43	24.819.885	92	22.325.816	63
800	6	1	3		Diğer Bina Satış Gelirleri	419.819	15	634.339	12	199.530	90
800	6	1	3	1	Diğer Bina Satış Gelirleri	419.819	15	634.339	12	199.530	90
800	6	1	4		Arazi Satışı	0	0	4.975.000	0	281.135	88
800	6	1	4	1	Arazi Satışı	0	0	4.975.000	0	281.135	88
800	6	1	5		Arsa Satışı	29.211.774	28	18.856.799	31	21.840.525	65
800	6	1	5	1	Arsa Satışı	29.211.774	28	18.856.799	31	21.840.525	65
800	6	1	9		Diğer Taşınmaz Satış Gelirleri	0	0	353.747	49	4.624	20
800	6	1	9	99	Diğer Çeşitli Taşınmaz Satış Gelirleri	0	0	353.747	49	4.624	20
800	6	2			Taşınır Satış Gelirleri	264.666	28	458.530	49	49.428	0
800	6	2	9		Diğer Taşınır Satış Gelirleri	264.666	28	458.530	49	49.428	0
800	6	2	9	99	Diğer Çeşitli Taşınır Satış Gelirleri	264.666	28	458.530	49	49.428	0
BÜTÇE GELİRLERİ TOPLAMI						267.135.632	43	338.378.090	2	593.398.034	65

Hesap Kodu	Yardımcı Hesap				GELİRİN TURU	2020 Yılı		2021 Yılı		Cari Yılı (2022)	
	Kod.1	Kod.2	Kod.3	Kod.4		TL	Kr	TL	Kr	TL	Kr
810	1				Vergi Gelirleri	650.086	22	703.358	69	1.064.259	79
810	1	2			Mülkiyet Üzerinden Alınan Vergiler	591.435	73	574.917	91	590.316	37
810	1	2	9		Mülkiyet Üzerinden Alınan Diğer Vergiler	591.435	73	574.917	91	590.316	37
810	1	2	9	51	Bina Vergisi	360.457	91	252.520	12	344.537	85
810	1	2	9	52	Arsa Vergisi	229.987	65	320.461	79	245.020	52
810	1	2	9	53	Arazi Vergisi	990	17	1.936	0	758	0
810	1	3			Dahilde Alınan Mal ve Hizmet Vergileri	49.318	20	98.733	35	455.685	20
810	1	3	2		Özel Tüketim Vergisi	24.179	78	44.038	57	388.772	91
810	1	3	2	52	Konutlara A. Elektrik ve Hv. Tk. Vergisi	24.179	78	33.889	64	385.168	51
810	1	3	2	53	İşyerlerine Ait Elektrik ve Havagazı Tüketim Vergisi	0	0	10.148	93	3.604	40
810	1	3	9		Dahilde Alınan Diğer Mal ve Hizmet Vergileri	25.138	42	54.694	78	66.912	29
810	1	3	9	51	Eğlence Vergisi	1.122	12	0	0	0	0
810	1	3	9	53	İlan ve Reklam Vergisi	24.016	30	7.781	55	18.382	75
810	1	3	9	54	Biletle Girilen Yerlere Ait Eğlence Vergisi	0	0	15.327	48	11.973	60
810	1	3	9	57	Konutlara Ait Çevre Temizlik Vergisi	0	0	21.536	20	16.213	15
810	1	3	9	58	İşyeri ve Diğer Şekillerde Kullanılan Binalara Ait Çevre Temizlik V	0	0	10.049	55	20.342	79
810	1	6			Harçlar	9.332	29	29.707	43	18.258	22
810	1	6	9		Diğer Harçlar	9.332	29	29.707	43	18.258	22
810	1	6	9	51	Bina İnşaat Harcı	2.135	25	0	0	0	0
810	1	6	9	53	İşgal Harcı	1.251	29	2.700	5	5.209	22
810	1	6	9	54	İşyeri Açma İzni Harcı	0	0	0	0	5.669	0
810	1	6	9	60	Yapı Kullanma İzni Harcı	0	0	233	82	0	0
810	1	6	9	62	Konutlara Ait Bina İnşaat Harcı	0	0	19.477	93	0	0
810	1	6	9	63	İşyerlerine Ait Bina İnşaat Harcı	0	0	2	88	7.380	0
810	1	6	9	67	Plan ve Proje Tasdik Harcı	0	0	645	45	0	0
810	1	6	9	68	Zemin Açma ve Toprak Hafriyatı Harcı	0	0	384	25	0	0
810	1	6	9	99	Diğer Harçlar	5.945	75	6.263	5	0	0
810	3				Teşebbüs ve Mülkiyet Gelirleri	258.731	27	358.496	40	379.704	14
810	3	1			Mal ve Hizmet Satış Gelirleri	124.920	56	71.933	26	119.410	62
810	3	1	1		Mal Satış Gelirleri	12.627	0	6.010	0	68.785	4
810	3	1	1	1	Şartname, Basılı Evrak, Form Satış Gelirleri	875	0	0	0	0	0
810	3	1	1	4	Diğer Değerli Kağıt Bedelleri	11.752	0	4.410	0	2.475	0
810	3	1	1	12	Aile Cüzdanı Satış Bedeli	0	0	1.600	0	3.532	0
810	3	1	1	99	Diğer Mal Satış Gelirleri	0	0	0	0	62.778	4
810	3	1	2		Hizmet Gelirleri	112.293	56	65.923	26	50.625	58
810	3	1	2	14	Çevre Kirliliğini Önleme Gelirleri	880	42	0	0	988	0
810	3	1	2	57	Sosyal Hizmetlere İlişkin Gelirler	0	0	0	0	1.900	0
810	3	1	2	99	Diğer hizmet gelirleri	111.413	14	65.923	26	47.737	58
810	3	6			Kira Gelirleri	131.580	71	286.563	14	260.293	52
810	3	6	1		Taşınmaz Kiralan	131.580	71	286.563	14	260.293	52
810	3	6	1	2	Ecrimisil Gelirleri	2.219	54	0	0	250.196	40
810	3	6	1	3	Sosyal Tesis Kira Gelirleri	0	0	0	0	1.675	0
810	3	6	1	99	Diğer Taşınmaz Kira Gelirleri	129.361	17	286.563	14	8.422	12
810	3	9			Diğer Teşebbüs ve Mülkiyet Gelirleri	2.230	0	0	0	0	0
810	3	9	9		Diğer Gelirler	2.230	0	0	0	0	0
810	3	9	9	99	Diğer Çeşitli Teşebbüs ve Mülkiyet Gelirleri	2.230	0	0	0	0	0
810	4				Alınan Bağış ve Yardımlar ile Özel Gelirler	19.145	0	0	0	0	0
810	4	4			Kurumlardan ve Kişilerden Alınan Yardım ve Bağışlar	19.145	0	0	0	0	0
810	4	4	1		Cari	19.145	0	0	0	0	0
810	4	4	1	2	Kişilerden alınan Bağış ve Yardımlar	19.145	0	0	0	0	0
810	5				Diğer Gelirler	102.264	6	320.557	53	4.106.971	98
810	5	1			Faiz Gelirleri	0	0	154	94	1.291	84
810	5	1	8		Vergi, Resim ve Harç Gecikme Faizleri	0	0	154	94	1.291	84
810	5	1	8	1	Vergi, Resim ve Harç Gecikme Faizleri	0	0	154	94	1.291	84
810	5	2			Kişi ve Kurumlardan Alınan Paylar	4.598	60	9.160	57	1.221.593	67
810	5	2	4		Kamu Harcamalarına Katılma Payları	3.777	52	3.286	92	9.817	27
810	5	2	4	53	Yol Harcamalarına Katılma Payı	3.777	52	3.286	92	9.817	27
810	5	2	9		Diğer Paylar	821	8	5.873	65	1.211.776	40
810	5	2	9	99	Diğer Paylar	821	8	5.873	65	1.211.776	40
810	5	3			Para Cezaları	66.542	49	58.178	39	76.239	62
810	5	3	2		İdari Para Cezaları	5.801	62	2.187	92	6.562	31
810	5	3	2	99	Diğer İdari Para Cezaları	5.801	62	2.187	92	6.562	31
810	5	3	4		Vergi Cezaları	60.740	87	55.807	75	69.669	71
810	5	3	4	1	Vergi ve Diğer Amme Alacakları Gecikme Zamları	36.124	19	41.128	25	67.215	73
810	5	3	4	12	6736 sayılı Kanun Kapsamında TÜFE/ÜFE Tu	0	0	4	56	74	68
810	5	3	4	13	6736 sayılı Kanun Kapsamında Katsayı Tut	0	0	11	49	14	32
810	5	3	4	18	7143 Sayılı Kanun Kapsamında Yi/ÜFE Tutarı	17	23	1	42	0	53
810	5	3	4	19	7143 Sayılı Kanun Kapsamında Katsayı Tutarı	28	21	6	25	0	0

810	5	3	4	23	7256 sayılı Kanun Kapsamında Yi-ÜFE Tutarı	144	50	200	17	61	47
810	5	3	4	24	7256 sayılı Kanun Kapsamında Katsayı Tutarı	84	84	323	65	104	72
810	5	3	4	26	7326 sayılı Kanun Kapsamında Yi-ÜFE Tutarı	0	0	40	81	31	33
810	5	3	4	27	7326 sayılı Kanun Kapsamında Katsayı Tutarı	0	0	36	21	29	77
810	5	3	4	91	Usulsüzlük, Vergi Ziyarı ve Kaçakçılık Cezaları	0	0	0	0	2.103	66
810	5	3	4	99	Diğer Vergi Cezaları	24.341	90	14.054	94	33	50
810	5	3	9		Diğer Para Cezaları	0	0	182	72	7	60
810	5	3	9	2	Zamanında Ödenmeyen Ücret Gelirlerinden Alınacak Gecikme Z	0	0	182	72	7	60
810	5	9			Diğer Çeşitli Gelirler	31.122	97	253.063	63	2.807.846	85
810	5	9	1		Diğer Çeşitli Gelirler	31.122	97	253.063	63	2.807.846	85
810	5	9	1	99	Yukarıda Tanımlanmayan Diğer Çeşitli Gelirler	31.122	97	253.063	63	2.807.846	85
810	6				Sermaye Gelirleri	5.861	0	133.568	0	1.148	0
810	6	1			Taşınmaz Satış Gelirleri	5.200	0	133.568	0	1.148	0
810	6	1	3		Diğer Bina Satış Gelirleri	5.200	0	133.568	0	1.148	0
810	6	1	3	1	Diğer Bina Satış Gelirleri	5.200	0	133.568	0	1.148	0
810	6	2			Taşınır Satış Gelirleri	661	0	0	0	0	0
810	6	2	9		Diğer Taşınır Satış Gelirleri	661	0	0	0	0	0
810	6	2	9	99	Diğer Çeşitli Taşınır Satış Gelirleri	661	0	0	0	0	0
İADE TOPLAMI						1.054.873	95	1.515.980	62	5.552.083	91
NET BÜTÇE GELİRİ						266.080.758	48	336.862.109	40	587.845.950	74


 T.C.
 Hazine ve Maliye Bakanlığı
 Mali Hizmetler Md.
 Nuray SARICA
 Mali Hizmetler Md.

BÜTÇE GİDERLERİNİN KURUMSAL SINIFLANDIRILMASI TABLOSU

Kurumsal				2020 Yılı		2021 Yılı		Cari Yıl (2022)			
Kod.1	Kod.2	Kod.3	Kod.4	TL	Kr	TL	Kr	TL	Kr		
				BÜTÇE GİDERİNİN TÜRÜ							
46				Belediye ve Bağlı İdareler						546.801.412	19
46	26			Eskişehir İli						546.801.412	19
46	26	17		Odonpazarı						546.801.412	19
46	26	17	02	ÖZEL KALEM MÜDÜRLÜĞÜ						5.749.858	26
46	26	17	05	İNSAN KAYNAKLARI VE EĞİTİM MÜDÜRLÜĞÜ						59.036.630	21
46	26	17	07	BASIN YAYIN VE HALKLA İLİŞKİLER MÜDÜRLÜĞÜ						6.404.921	06
46	26	17	10	BİLGİ İŞLEM MÜDÜRLÜĞÜ						6.895.242	49
46	26	17	12	SPOR İŞLERİ MÜDÜRLÜĞÜ						1.953.683	39
46	26	17	14	KADIN VE AİLE HİZMETLERİ MÜDÜRLÜĞÜ						2.161.798	09
46	26	17	20	ETÜD PROJE MÜDÜRLÜĞÜ						1.091.717	37
46	26	17	24	HUKUK İŞLERİ MÜDÜRLÜĞÜ						6.803.643	86
46	26	17	31	YAZI İŞLERİ MÜDÜRLÜĞÜ						3.832.198	25
46	26	17	32	MALİ HİZMETLER MÜDÜRLÜĞÜ						39.211.000	58
46	26	17	33	STRATEJİ GELİŞTİRME MÜDÜRLÜĞÜ						1.005.718	01
46	26	17	34	DESTEK HİZMETLERİ MÜDÜRLÜĞÜ						29.472.539	17
46	26	17	35	ZABITA MÜDÜRLÜĞÜ						14.194.821	47
46	26	17	36	TEMİZLİK İŞLERİ MÜDÜRLÜĞÜ						61.105.868	11
46	26	17	37	SAĞLIK İŞLERİ MÜDÜRLÜĞÜ						2.209.403	97
46	26	17	38	İMAR VE ŞEHİRCİLİK MÜDÜRLÜĞÜ						4.408.387	35
46	26	17	39	FEN İŞLERİ MÜDÜRLÜĞÜ						77.331.993	40
46	26	17	40	PARK VE BAHÇELER MÜDÜRLÜĞÜ						78.480.304	17
46	26	17	41	KÜLTÜR VE SOSYAL İŞLER MÜDÜRLÜĞÜ						7.362.112	92
46	26	17	42	TEFTİŞ KURULU MÜDÜRLÜĞÜ						613.613	08
46	26	17	43	SOSYAL YARDIM İŞLERİ MÜDÜRLÜĞÜ						10.782.687	35
46	26	17	44	YAPI KONTROL MÜDÜRLÜĞÜ						10.171.920	00
46	26	17	46	RUHSAT VE DENETİM MÜDÜRLÜĞÜ						1.024.379	62
46	26	17	47	EMLAK VE İSTİMLAK MÜDÜRLÜĞÜ						44.249.556	54
46	26	17	49	ULAŞIM HİZMETLERİ MÜDÜRLÜĞÜ						57.474.725	25
46	26	17	50	KIRSAL HİZMETLER MÜDÜRLÜĞÜ						8.952.217	54
46	26	17	52	TİYATRO MÜDÜRLÜĞÜ						0	00
46	26	17	53	İŞLETME VE İŞTİRAKLER MÜDÜRLÜĞÜ						4.820.470	68
BÜTÇE GİDERLERİ TOPLAMI				226.005.066	57	322.090.016	06	546.801.412	19		

(G.Y.M.Y. Örnek:12)


MÜHÜR BAĞIÇCI
 Mali Hizmetler Md.

BÜTÇE GİDERLERİNİN FONKSİYONEL SINIFLANDIRILMASI TABLOSU

Fonksiyonel				BÜTÇE GİDERİNİN TÜRÜ	2020 Yılı		2021 Yılı		Cari Yıl (2022)	
I	II	III	IV		TL	Kr	TL	Kr	TL	Kr
1				GENEL KAMU HİZMETLERİ	86.885.394	2	115.926.311	50	199.565.140	23
1	1			Yasama ve Yürütme Organları, Finansal ve Mali İşler, Dışişleri	31.929.985	45	38.951.178	44	49.798.775	10
1	1	1		Yasama ve yürütme organları hizmetleri	5.808.398	14	7.863.219	85	9.582.056	51
1	1	1	0	Yasama ve yürütme organları hizmetleri	5.808.398	14	7.863.219	85	9.582.056	51
1	1	2		Finansal ve mali işler ve hizmetler	26.121.587	31	31.087.958	59	40.216.718	59
1	1	2	0	Finansal ve mali işler ve hizmetler	26.121.587	31	31.087.958	59	40.216.718	59
1	3			Genel Hizmetler	54.357.167	62	76.318.971	49	148.674.647	76
1	3	1		Genel personel hizmetleri	22.306.885	29	33.517.525	78	59.036.630	21
1	3	1	0	Genel personel hizmetleri	22.306.885	29	33.517.525	78	59.036.630	21
1	3	9		Diğer genel hizmetler	32.050.282	33	42.801.445	71	89.638.017	55
1	3	9	0	Diğer genel hizmetler	32.050.282	33	42.801.445	71	89.638.017	55
1	4			Temel Araştırma Hizmetleri	598.240	95	656.161	57	1.091.717	37
1	4	9		Sınıflandırmaya girmeyen temel araştırma hizmetleri	598.240	95	656.161	57	1.091.717	37
1	4	9	0	Sınıflandırmaya girmeyen temel araştırma hizmetleri	598.240	95	656.161	57	1.091.717	37
3				KAMU DÜZENİ VE GÜVENLİK HİZMETLERİ	14.314.727	96	16.780.473	94	26.840.947	39
3	1			Güvenlik Hizmetleri	6.129.954	81	7.648.661	60	11.621.746	30
3	1	4		Kurumsal güvenlik hizmetleri	6.129.954	81	7.648.661	60	11.621.746	30
3	1	4	0	Kurumsal güvenlik hizmetleri	6.129.954	81	7.648.661	60	11.621.746	30
3	9			Sınıflandırmaya Girmeyen Kamu Düzeni ve Güvenlik	8.184.773	15	9.131.812	34	15.219.201	9
3	9	9		Sınıflandırmaya girmeyen kamu düzeni ve güvenlik hizmetleri	8.184.773	15	9.131.812	34	15.219.201	9
3	9	9	0	Sınıflandırmaya girmeyen kamu düzeni ve güvenlik hizmetleri	8.184.773	15	9.131.812	34	15.219.201	9
4				EKONOMİK İŞLER VE HİZMETLER	24.527.311	18	59.206.709	61	91.648.952	8
4	1			Genel Ekonomik İşler ve Hizmetler	1.618.820	35	1.727.992	9	4.820.470	68
4	1	1		Genel ekonomik ve ticari işler ve hizmetler	1.618.820	35	1.727.992	9	4.820.470	68
4	1	1	0	Genel ekonomik ve ticari işler ve hizmetler	1.618.820	35	1.727.992	9	4.820.470	68
4	4			Madencilik, İmalat ve İnşaat Hizmetleri	4.629.357	12	5.811.948	97	10.171.920	0
4	4	3		İnşaat işleri hizmetleri	4.629.357	12	5.811.948	97	10.171.920	0
4	4	3	0	İnşaat işleri hizmetleri	4.629.357	12	5.811.948	97	10.171.920	0
4	5			Ulaştırma Hizmetleri	18.279.133	71	51.666.768	55	76.656.561	40
4	5	1		Karayolu inşaat işleri ve hizmetleri	18.279.133	71	51.666.768	55	76.656.561	40
4	5	1	0	Karayolu inşaat işleri ve hizmetleri	18.279.133	71	51.666.768	55	76.656.561	40
5				ÇEVRE KORUMA HİZMETLERİ	42.358.591	9	47.617.868	29	61.105.868	11
5	1			Atık Yönetimi Hizmetleri	42.358.591	9	47.617.868	29	61.105.868	11
5	1	0		Atık yönetimi hizmetleri	42.358.591	9	47.617.868	29	61.105.868	11
5	1	0	0	Atık yönetimi hizmetleri	42.358.591	9	47.617.868	29	61.105.868	11
6				İSKAN VE TOPLUM REFAHI HİZMETLERİ	13.170.132	54	25.800.138	45	57.610.161	43
6	1			İskan İşleri ve Hizmetleri	7.439.179	8	19.134.872	36	48.657.943	89
6	1	0		İskan işleri ve hizmetleri	7.439.179	8	19.134.872	36	48.657.943	89
6	1	0	0	İskan işleri ve hizmetleri	7.439.179	8	19.134.872	36	48.657.943	89
6	2			Toplum Refahı Hizmetleri	5.730.953	46	6.665.266	9	8.952.217	54
6	2	0		Toplum refahı hizmetleri	5.730.953	46	6.665.266	9	8.952.217	54
6	2	0	0	Toplum refahı hizmetleri	5.730.953	46	6.665.266	9	8.952.217	54
7				SAĞLIK HİZMETLERİ	1.397.677	32	1.550.981	99	2.209.403	97
7	4			Halk sağlığı hizmetleri	1.397.677	32	1.550.981	99	2.209.403	97
7	4	0		Halk sağlığı hizmetleri	1.397.677	32	1.550.981	99	2.209.403	97
7	4	0	0	Halk sağlığı hizmetleri	1.397.677	32	1.550.981	99	2.209.403	97
8				DİNLENME, KÜLTÜR VE DİN HİZMETLERİ	39.251.377	27	48.041.724	16	94.201.021	54
8	1			Dinlenme ve Spor Hizmetleri	30.525.451	39	40.487.052	62	80.433.987	56
8	1	0		Dinlenme ve spor hizmetleri	30.525.451	39	40.487.052	62	80.433.987	56
8	1	0	0	Dinlenme ve spor hizmetleri	30.525.451	39	40.487.052	62	80.433.987	56
8	2			Kültür hizmetleri	3.531.376	73	4.175.183	20	7.362.112	92
8	2	0		Kültür hizmetleri	3.531.376	73	4.175.183	20	7.362.112	92
8	2	0	0	Kültür hizmetleri	3.531.376	73	4.175.183	20	7.362.112	92

Fonksiyonel				BÜTÇE GİDERİNİN TÜRÜ	2020 Yılı		2021 Yılı		Cari Yıl (2022)	
I	II	III	IV		TL	Kr	TL	Kr	TL	Kr
8	3			Yayın ve yayım hizmetleri	5.194.549	15	3.379.488	34	6.404.921	6
8	3	0		Yayın ve yayım hizmetleri	5.194.549	15	3.379.488	34	6.404.921	6
8	3	0	0	Yayın ve yayım hizmetleri	5.194.549	15	3.379.488	34	6.404.921	6
9				EĞİTİM HİZMETLERİ	61.969	83	0	0	0	0
9	1			Okul Öncesi Eğitim ve İlköğretim Hizmetleri	61.969	83	0	0	0	0
9	1	1		Okul öncesi eğitim hizmetleri	61.969	83	0	0	0	0
9	1	1	0	Okul öncesi eğitim hizmetleri	61.969	83	0	0	0	0
10				SOSYAL GÜVENLİK VE SOSYAL YARDIM HİZMETLERİ	4.037.885	36	7.165.808	12	13.619.917	44
10	1			Hastalık ve Malullük Yardım Hizmetleri	63.000	0	11.811	80	675.432	0
10	1	2		Malullük yardım hizmetleri	63.000	0	11.811	80	675.432	0
10	1	2	5	Engellilerin Erişebilirliğinin Sağlanması Amacıyla Yapılacak	63.000	0	11.811	80	675.432	0
10	7			Sosyal Güvenliği Bulunmayanlara Sağlanan Hizmetler	3.570.448	41	6.327.339	80	10.782.687	35
10	7	0		Sosyal güvenliği bulunmayanlara sağlanan hizmetler	3.570.448	41	6.327.339	80	10.782.687	35
10	7	0	0	Sosyal güvenliği bulunmayanlara sağlanan hizmetler	3.570.448	41	6.327.339	80	10.782.687	35
10	9			Sınıflandırmaya Girmeyen Sosyal Güvenlik ve Sosyal Yardım	404.436	95	826.656	52	2.161.798	9
10	9	9		Sınıflandırmaya girmeyen sosyal güvenlik ve sosyal yardım	404.436	95	826.656	52	2.161.798	9
10	9	9	0	Sınıflandırmaya girmeyen sosyal güvenlik ve sosyal yardım	404.436	95	826.656	52	2.161.798	9
BÜTÇE GİDERLERİ TOPLAMI					226.005.066	57	322.090.016	6	546.801.412	19

(G.Y.M.Y. Örnek:13)



Nuray Sarıca
Nuray SARICA
Mali Hizmetler Md.

BÜTÇE GİDERLERİNİN FİNANSAL SINIFLANDIRILMASI TABLOSU

Finansal	FİNANS AYRIM	2020 Yılı		2021 Yılı		Cari Yıl (2022)	
		TL	Kr	TL	Kr	TL	Kr
05	MAHALLİ İDARELER	226.005.066	57	322.090.016	06	546.801.412	19
BÜTÇE GİDERLERİ TOPLAMI		226.005.066	57	322.090.016	06	546.801.412	19

(G.Y.M.Y. Örnek:14)



BÜTÇE GİDERLERİNİN EKONOMİK SINIFLANDIRILMASI TABLOSU

Hesap Kodu	Eko.				BÜTÇE GİDERİNİN TÜRÜ	2020 Yılı		2021 Yılı		Cari Yıl (2022)	
	I	II	III	IV		TL	Kr	TL	Kr	TL	Kr
830	01				Personel Giderleri	45.127.908	73	50.349.435	15	81.412.734	28
830	01	01			Memurlar	28.341.926	56	31.888.609	40	54.983.435	10
830	01	01	01		Temel Maaşlar	16.155.260	00	11.869.483	89	19.594.567	27
830	01	01	01	01	Temel Maaşlar	7.166.255	53	1.788.074	01	3.095.684	02
830	01	01	01	02	Taban Aylığı	8.989.004	47	10.081.409	88	16.498.883	25
830	01	01	02		Zamlar ve Tazminatlar	10.920.301	64	18.524.226	89	32.489.237	79
830	01	01	02	01	Zamlar ve Tazminatlar	10.920.301	64	18.524.226	89	32.489.237	79
830	01	01	03		Ödenekler	866	16	144.098	91	712.758	77
830	01	01	03	01	Ödenekler	866	16	144.098	91	712.758	77
830	01	01	04		Sosyal Haklar	783.368	08	855.041	37	1.490.716	19
830	01	01	04	01	Sosyal Haklar	783.368	08	855.041	37	1.490.716	19
830	01	01	05		Ek Çalışma Karşılıkları	482.130	68	495.758	34	696.155	08
830	01	01	05	01	Ek Çalışma Karşılıkları	482.130	68	495.758	34	696.155	08
830	01	02			Sözleşmeli Personel	2.393.464	23	2.869.305	85	5.566.707	38
830	01	02	01		Ücretler	1.367.031	05	1.634.143	50	3.232.441	38
830	01	02	01	02	Kadro Karşılığı Sözleşmeli Personel Ücretleri	1.367.031	05	1.634.143	50	3.232.441	38
830	01	02	02		Zamlar ve Tazminatlar	620.090	17	1.190.417	93	2.167.984	56
830	01	02	02	02	Kadro Karşılığı Sözleşmeli Personel Zam ve Tazminatları	620.090	17	1.190.417	93	2.167.984	56
830	01	02	04		Sosyal Haklar	406.343	01	44.744	42	166.281	44
830	01	02	04	02	Kadro Karşılığı Sözleşmeli Personel Sosyal Hakları	406.343	01	44.744	42	166.281	44
830	01	03			İşçiler	13.802.297	31	14.551.591	46	18.872.650	24
830	01	03	01		Ücretler	7.710.856	05	8.696.273	70	10.908.457	01
830	01	03	01	01	Sürekli İşçilerin Ücretleri	7.710.856	05	8.696.273	70	10.908.457	01
830	01	03	02		İhbar ve Kıdem Tazminatlar	1.579.814	67	1.026.027	20	2.089.261	51
830	01	03	02	01	Sürekli İşçilerin İhbar ve Kıdem Tazminatları	1.579.814	67	1.026.027	20	2.089.261	51
830	01	03	03		Sosyal Haklar	2.200.596	97	2.304.427	36	2.801.873	49
830	01	03	03	01	Sürekli İşçilerin Sosyal Hakları	2.200.596	97	2.304.427	36	2.801.873	49
830	01	03	04		Fazla Mesailer	29.651	65	50.294	90	80.962	50
830	01	03	04	01	Sürekli İşçilerin Fazla Mesailerini	29.651	65	50.294	90	80.962	50
830	01	03	05		Ödül ve İkramiyeler	2.260.912	40	2.464.194	90	2.972.619	03
830	01	03	05	01	Sürekli İşçilerin Ödül ve İkramiyeleri	2.260.912	40	2.464.194	90	2.972.619	03
830	01	03	09		Diğer Ödemeler	20.465	57	10.373	40	19.476	70
830	01	03	09	01	Sürekli İşçilerin Diğer Ödemeleri	20.465	57	10.373	40	19.476	70
830	01	04			Geçici Personel	46.776	05	49.398	48	228.864	91
830	01	04	01		Ücretler	46.776	05	49.398	48	228.864	91
830	01	04	01	02	Aday Çıracak, Çıracak ve Stajyer Öğrencilerin Ücretleri	46.776	05	49.398	48	228.864	91
830	01	05			Diğer Personel	543.444	58	990.529	96	1.761.076	65
830	01	05	01		Ücret ve Diğer Ödemeler	543.444	58	990.529	96	1.761.076	65
830	01	05	01	51	Belediye Başkanına Yapılan Ödemeler	248.855	79	286.498	36	479.589	22
830	01	05	01	52	Belediye Meclis Üyelerine Yapılan Ödemeler	294.588	79	704.031	60	1.281.487	43
830	02				Sosyal Güvenlik Kurumlarına Devlet Primi Giderleri	6.816.953	28	7.726.456	22	11.756.340	45
830	02	01			Memurlar	3.991.501	73	4.465.813	18	7.323.333	96
830	02	01	06		Sosyal Güvenlik Kurumuna	3.991.501	73	4.465.813	18	7.323.333	96
830	02	01	06	01	Sosyal Güvenlik Primi Ödemeleri	2.908.249	61	3.277.118	07	5.424.672	06
830	02	01	06	02	Sağlık Primi Ödemeleri	1.083.252	12	1.188.695	11	1.898.661	90
830	02	02			Sözleşmeli Personel	368.026	00	443.001	58	902.031	33
830	02	02	06		Sosyal Güvenlik Kurumuna	368.026	00	443.001	58	902.031	33
830	02	02	06	01	Sosyal Güvenlik Primi Ödemeleri	368.026	00	434.226	93	902.031	33
830	02	02	06	02	Sağlık Primi Ödemeleri	0	00	8.774	65	0	00
830	02	03			İşçiler	2.457.425	55	2.817.641	46	3.530.975	16
830	02	03	04		İşsizlik Sigortası Fonuna	218.591	85	251.100	55	313.618	32
830	02	03	04	01	İşsizlik Sigortası Fonuna	218.591	85	251.100	55	313.618	32
830	02	03	06		Sosyal Güvenlik Kurumuna	2.238.833	70	2.566.540	91	3.217.356	84
830	02	03	06	01	Sosyal Güvenlik Primi Ödemeleri	2.238.833	70	2.566.540	91	3.217.356	84


Hesap Kodu	Eko.				BÜTÇE GİDERİNİN TÜRÜ	2020 Yılı		2021 Yılı		Cari Yıl (2022)	
	I	II	III	IV		TL	Kr	TL	Kr	TL	Kr
830	03				Mal Ve Hizmet Alım Giderleri	131.513.456	08	166.166.560	89	303.956.052	41
830	03	02			Tüketime Yönelik Mal Ve Malzeme Alımları	20.212.742	26	24.855.904	28	74.465.888	03
830	03	02	01		Kırtasiye ve Büro Malzemesi Alımları	2.735.036	70	1.667.785	90	6.600.877	99
830	03	02	01	01	Kırtasiye Alımları	503.536	82	267.806	74	3.359.069	83
830	03	02	01	02	Büro Malzemesi Alımları	6.715	20	1.811	07	14.098	64
830	03	02	01	03	Periyodik Yayın Alımları	103.915	00	117.281	50	188.280	00
830	03	02	01	04	Diğer Yayın Alımları	15.883	13	68.419	70	29.272	80
830	03	02	01	05	Baskı ve Cilt Giderleri	1.808.478	78	812.100	84	2.426.797	44
830	03	02	01	90	Diğer Kırtasiye ve Büro Malzemesi Alımları	296.507	77	400.366	05	583.359	28
830	03	02	02		Su ve Temizlik Malzemesi Alımları	1.296.398	11	1.811.263	11	2.997.243	74
830	03	02	02	01	Su Alımları	149.486	89	285.876	74	1.139.132	85
830	03	02	02	02	Temizlik Malzemesi Alımları	1.146.911	22	1.525.386	37	1.858.110	89
830	03	02	03		Enerji Alımları	11.991.272	58	15.713.859	92	54.388.221	92
830	03	02	03	01	Yakacak Alımları	1.100.560	59	1.380.678	29	3.726.165	43
830	03	02	03	02	Akaryakıt ve Yağ Alımları	6.532.120	83	9.685.314	81	35.634.431	94
830	03	02	03	03	Elektrik Alımları	4.358.591	16	4.647.866	82	15.027.624	55
830	03	02	04		Yiyecek, İçecek ve Yem Alımları	966.724	78	1.442.780	13	4.615.230	02
830	03	02	04	01	Yiyecek Alımları	577.916	03	859.993	85	2.980.089	92
830	03	02	04	02	İçecek Alımları	309.548	83	438.756	28	1.027.758	70
830	03	02	04	03	Yem Alımları	79.259	92	144.030	00	607.381	40
830	03	02	05		Giyim ve Kuşam Alımları	237.403	14	349.400	23	1.005.516	06
830	03	02	05	01	Giyecek Alımları	170.605	00	223.864	53	491.208	66
830	03	02	05	02	Spor Malzemeleri Alımları	66.798	14	125.535	70	514.307	40
830	03	02	06		Özel Malzeme Alımları	2.450.146	67	2.827.623	32	2.962.895	16
830	03	02	06	01	Laboratuvar Malzemesi ile Kimyevi ve Temrinlik M	0	00	38.848	88	0	00
830	03	02	06	02	Tıbbi Malzeme ve İlaç Alımları	2.081.509	16	2.527.099	83	2.511.778	56
830	03	02	06	03	Zirai Malzeme ve İlaç Alımları	32.147	73	6.978	90	55.593	50
830	03	02	06	04	Canlı Hayvan Alım, Bakım ve Diğer Giderleri	113.482	28	54.121	77	13.774	66
830	03	02	06	90	Diğer Özel Malzeme Alımları	223.007	50	200.573	94	381.748	44
830	03	02	09		Diğer Tüketim Mal ve Malzemesi Alımları	535.760	28	1.043.191	67	1.895.903	14
830	03	02	09	01	Bahçe Malzemesi Alımları ile Yapım ve Bakım Gid	94.893	00	128.586	47	189.743	31
830	03	02	09	90	Diğer Tüketim Mal ve Malzemesi Alımları	440.867	28	914.605	20	1.706.159	83
830	03	03			Yolluklar	18.432	70	40.386	66	52.540	22
830	03	03	01		Yurtiçi Geçici Görev Yollukları	6.709	57	18.148	81	40.667	99
830	03	03	01	01	Yurtiçi Geçici Görev Yollukları	6.709	57	18.148	81	40.667	99
830	03	03	02		Yurtiçi Sürekli Görev Yollukları	11.723	13	21.897	85	11.872	23
830	03	03	02	01	Yurtiçi Sürekli Görev Yollukları	11.723	13	21.897	85	11.872	23
830	03	03	03		Yurtdışı Geçici Görev Yollukları	0	00	340	00	0	00
830	03	03	03	01	Yurtdışı Geçici Görev Yollukları	0	00	340	00	0	00
830	03	04			Görev Giderleri	4.555.357	49	6.708.008	68	21.420.634	22
830	03	04	02		Yasal Giderler	3.977.431	97	4.759.116	77	5.432.313	60
830	03	04	02	04	Mahkeme Harç ve Giderleri	3.953.178	80	4.158.612	85	5.387.018	71
830	03	04	02	05	Ödül, İkramiye ve Benzeri Ödemeler	749	30	0	00	0	00
830	03	04	02	90	Diğer Yasal Giderler	23.503	87	600.503	92	45.294	89
830	03	04	03		Ödenecek Vergi, Resim, Harçlar ve Benzeri Giderl	221.376	94	360.284	84	607.414	62
830	03	04	03	01	Vergi Ödemeleri ve Benzeri Giderler	0	00	1.350	21	1.665	66
830	03	04	03	02	İşletme Ruhsatı Ödemeleri ve Benzeri Giderler	71.660	22	77.384	95	120.185	02
830	03	04	03	90	Diğer Vergi, Resim ve Harçlar ve Benzeri Giderler	149.716	72	281.549	68	485.563	94
830	03	04	04		Kültür Varlıkları Alımı ve Korunması Giderleri	180	00	0	00	0	00
830	03	04	04	04	Sergi Giderleri	180	00	0	00	0	00
830	03	04	09		Diğer Görev Giderleri	356.368	58	1.588.607	07	15.380.906	00
830	03	04	09	90	Diğer Görev Giderleri	356.368	58	1.588.607	07	15.380.906	00
830	03	05			Hizmet Alımları	99.345.898	94	122.350.167	22	188.332.182	12
830	03	05	01		Müşavir Firma ve Kişilere Ödemeler	91.275.965	65	114.490.887	63	177.700.843	92
830	03	05	01	01	Etüt-Proje Bilirkişi Ekspertiz Giderleri	0	00	19.880	00	52.462	84
830	03	05	01	03	Bilgisayar Hizmeti Alımları	316.594	06	293.200	00	371.378	85

Hesap Kodu	Eko.				BÜTÇE GİDERİNİN TÜRÜ	2020 Yılı		2021 Yılı		Cari Yıl (2022)	
	I	II	III	IV		TL	Kr	TL	Kr	TL	Kr
830	03	05	01	04	Müteahhitlik Hizmetleri	45.911.350	81	60.874.484	15	109.468.637	24
830	03	05	01	06	Enformasyon ve Raporlama Giderleri	0	00	59.472	00	0	00
830	03	05	01	08	Temizlik Hizmet Alım Giderleri	37.671.034	72	44.009.471	49	55.296.102	94
830	03	05	01	09	Özel Güvenlik Hizmeti Alım Giderleri	6.060.938	87	7.648.661	60	11.621.746	30
830	03	05	01	10	İş Sağlığı ve Güvenliği Hizmeti Alım Giderleri	94.164	30	87.225	60	122.935	35
830	03	05	01	11	Hizmet Alımı Suretiyle Çalıştırılan Personele Yapı	1.167.905	50	772.987	02	289.616	08
830	03	05	01	90	Diğer Müşavir Firma ve Kişilere Ödemeler	53.977	39	725.505	77	477.964	32
830	03	05	02		Haberleşme Giderleri	717.974	11	729.599	61	978.056	40
830	03	05	02	01	Posta ve Telgraf Giderleri	145.217	21	80.994	85	259.204	00
830	03	05	02	02	Telefon Abonelik ve Kullanım Ücretleri	182.392	33	157.502	02	229.906	81
830	03	05	02	03	Bilgiye Abonelik ve İnternet Erişimi Giderleri	331.673	18	421.911	10	381.341	43
830	03	05	02	06	Hat Kira Giderleri	14.795	39	16.233	24	19.000	32
830	03	05	02	90	Diğer Haberleşme Giderleri	43.896	00	52.958	40	88.603	84
830	03	05	03		Taşıma Giderleri	576.344	89	432.190	83	776.163	69
830	03	05	03	04	Geçiş Ücretleri	1.000	00	10.300	00	18.590	00
830	03	05	03	90	Diğer Taşıma Giderleri	575.344	89	421.890	83	757.573	69
830	03	05	04		Tarifeye Bağlı Ödemeler	3.336.644	08	2.102.272	41	2.297.994	89
830	03	05	04	01	İlan Giderleri	2.859.002	74	1.538.570	78	1.730.561	63
830	03	05	04	02	Sigorta Giderleri	304.581	83	421.368	15	498.408	72
830	03	05	04	03	Komisyon Giderleri	148.236	51	117.014	48	25.558	54
830	03	05	04	90	Diğer Tarifeye Bağlı Ödemeler	24.823	00	25.319	00	43.466	00
830	03	05	05		Kiralar	2.027.124	79	3.087.233	31	4.428.259	33
830	03	05	05	02	Taşıt Kiralaması Giderleri	490.085	93	975.506	13	170.226	80
830	03	05	05	03	İş Makinası Kiralaması Giderleri	27.789	00	100.202	95	1.076.298	65
830	03	05	05	05	Hizmet Binası Kiralama Giderleri	1.504.984	27	1.458.640	11	1.240.582	68
830	03	05	05	07	Arsa ve Arazi Kiralaması Giderleri	0	00	0	00	228.971	20
830	03	05	05	08	Yüzer Taşıt Kiralaması Giderleri	4.265	59	0	00	0	00
830	03	05	05	90	Diğer Kiralama Giderleri	0	00	552.884	12	1.712.180	00
830	03	05	09		Diğer Hizmet Alımları	1.411.845	42	1.507.983	43	2.150.863	89
830	03	05	09	03	Kurslara Katılma ve Eğitim Giderleri	4.095	00	8.850	00	14.815	00
830	03	05	09	11	Diğer Binaların İşletme Maliyetlerine Katılım Gide	5.219	74	18.251	88	60.619	52
830	03	05	09	90	Diğer Hizmet Alımları	1.402.530	68	1.480.881	55	2.075.429	37
830	03	06			Temsil Ve Tanıtma Giderleri	2.884.421	34	4.402.594	08	4.010.448	93
830	03	06	01		Temsil Giderleri	1.610.021	34	2.243.943	08	2.456.967	13
830	03	06	01	01	Temsil, Ağırılama, Tören, Fuar, Organizasyon Gide	1.610.021	34	2.243.943	08	2.456.967	13
830	03	06	02		Tanıtma Giderleri	1.274.400	00	2.158.651	00	1.553.481	80
830	03	06	02	01	Tanıtma, Ağırılama, Tören, Fuar, Organizasyon Gid	1.274.400	00	2.158.651	00	1.553.481	80
830	03	07			Menkul Mal, Gayrimaddi Hak Alım, Bakım Ve Onar	3.813.400	09	6.476.563	31	14.459.750	02
830	03	07	01		Menkul Mal Alım Giderleri	1.077.860	59	1.985.971	47	2.046.725	91
830	03	07	01	01	Büro ve İşyeri Mal ve Malzeme Alımları	313.421	17	502.139	19	323.973	87
830	03	07	01	02	Büro ve İşyeri Makine ve Teçhizat Alımları	150.358	42	291.168	89	267.153	18
830	03	07	01	03	Avadanlık ve Yedek Parça Alımları	72.023	83	423.140	08	741.947	99
830	03	07	01	04	Yangından Korunma Malzemeleri Alımları	76.700	00	168.055	60	112.100	00
830	03	07	01	90	Diğer Dayanıklı Mal ve Malzeme Alımları	465.357	17	601.467	71	601.550	87
830	03	07	02		Gayri Maddi Hak Alımları	9.159	40	10.580	00	44.980	00
830	03	07	02	01	Bilgisayar Yazılım Alımları ve Yapımları	2.000	00	1.500	00	0	00
830	03	07	02	02	Fikri Hak Alımları	3.659	40	7.580	00	12.980	00
830	03	07	02	90	Diğer Gayri Maddi Hak Alımları	3.500	00	1.500	00	32.000	00
830	03	07	03		Bakım ve Onarım Giderleri	2.726.380	10	4.480.011	84	12.368.044	11
830	03	07	03	01	Tefrişat Bakım ve Onarım Giderleri	4.731	80	15.930	00	104.135	00
830	03	07	03	02	Makine Teçhizat Bakım ve Onarım Giderleri	345.848	65	521.250	11	374.942	65
830	03	07	03	03	Taşıt Bakım ve Onarım Giderleri	1.683.380	39	2.866.586	18	9.279.260	38
830	03	07	03	04	İş Makinası Onarım Giderleri	548.704	90	712.484	50	2.092.417	30
830	03	07	03	90	Diğer Bakım ve Onarım Giderleri	143.714	36	363.761	05	517.288	78
830	03	08			Gayrimenkul Mal Bakım Ve Onarım Giderleri	226.572	51	828.934	40	655.882	87
830	03	08	01		Hizmet Binası Bakım ve Onarım Giderleri	184.641	53	628.258	67	219.063	39

Hesap Kodu	Eko.				BÜTÇE GİDERİNİN TÜRÜ	2020 Yılı		2021 Yılı		Cari Yıl (2022)	
	I	II	III	IV		TL	Kr	TL	Kr	TL	Kr
830	03	08	01	01	Büro Bakım ve Onarımı Giderleri	104.241	97	562.986	67	92.354	61
830	03	08	01	04	Atölye ve Tesis Binaları Bakım ve Onarımı Giderleri	0	00	0	00	94.409	59
830	03	08	01	90	Diğer Hizmet Binası Bakım ve Onarım Giderleri	80.399	56	65.272	00	32.299	19
830	03	08	06		Yol Bakım ve Onarımı Giderleri	1.699	99	0	00	0	00
830	03	08	06	01	Yol Bakım ve Onarımı Giderleri	1.699	99	0	00	0	00
830	03	08	09		Diğer Taşınmaz Yapım, Bakım ve Onarım Giderleri	40.230	99	200.675	73	436.819	48
830	03	08	09	01	Diğer Taşınmaz Yapım, Bakım ve Onarım Giderleri	40.230	99	200.675	73	436.819	48
830	03	09			Tedavi Ve Cenaze Giderleri	456.630	75	504.002	26	558.726	00
830	03	09	03		Cenaze Giderleri	456.630	75	504.002	26	558.726	00
830	03	09	03	01	Cenaze Giderleri	456.630	75	504.002	26	558.726	00
830	04				Faiz Giderleri	12.669.005	09	14.668.479	30	10.403.031	25
830	04	02			Diğer İç Borç Faiz Giderleri	12.669.005	09	14.668.479	30	10.403.031	25
830	04	02	09		Diğer İç Borç Faiz Giderleri	12.669.005	09	14.668.479	30	10.403.031	25
830	04	02	09	01	TL Cinsinden Diğer İç Borç Faiz Giderleri	12.669.005	09	14.668.479	30	10.403.031	25
830	05				Cari Transferler	7.800.259	93	11.825.204	93	17.963.322	27
830	05	01			Görev Zararları	1.794.748	98	2.267.282	96	2.086.310	91
830	05	01	02		Sosyal Güvenlik Kurumlarına	1.794.748	98	2.267.282	96	2.086.310	91
830	05	01	02	05	Sosyal Güvenlik Kurumu'na	1.794.748	98	2.267.282	96	2.086.310	91
830	05	03			Kar Amacı Gütmeyen Kuruluşlara Yapılan Transferler	1.875.525	61	2.204.079	02	2.816.957	00
830	05	03	01		Kar Amacı Gütmeyen Kuruluşlara	1.875.525	61	2.204.079	02	2.816.957	00
830	05	03	01	01	Dernek, Birlik, Kurum, Kuruluş, Sandık vb. Kuruluş	1.875.525	61	2.204.079	02	2.816.957	00
830	05	04			Hane Halkına Yapılan Transferler	1.303.821	98	3.514.917	78	5.895.400	63
830	05	04	02		Eğitim Amaçlı Diğer Transferler	0	00	17.350	00	0	00
830	05	04	02	01	Eğitim Amaçlı Diğer Transferler	0	00	17.350	00	0	00
830	05	04	04		Yiyecek Amaçlı Transferler	1.032.515	57	2.898.254	42	4.945.058	33
830	05	04	04	01	Yiyecek Amaçlı Transferler	1.032.515	57	2.898.254	42	4.945.058	33
830	05	04	07		Sosyal Amaçlı Transferler	259.448	01	599.313	36	950.342	30
830	05	04	07	90	Diğer Sosyal Amaçlı Transferler	259.448	01	599.313	36	950.342	30
830	05	04	09		Hane Halkına Yapılan Diğer Transferler	11.858	40	0	00	0	00
830	05	04	09	01	Hane Halkına Yapılan Diğer Transferler	11.858	40	0	00	0	00
830	05	08			Gelirlerden Ayrılan Paylar	2.826.163	36	3.838.925	17	7.164.653	73
830	05	08	05		Mahalli İdarelere Verilen Paylar	253.700	81	309.425	14	385.618	07
830	05	08	05	02	Genel Bütçe Gelirlerinden Büyükşehir Belediyeler	253.700	81	309.425	14	385.618	07
830	05	08	09		Diğerlerine Verilen Paylar	2.572.462	55	3.529.500	03	6.779.035	66
830	05	08	09	51	İller Bankasına Verilen Paylar	2.572.462	55	3.529.500	03	6.769.371	87
830	05	08	09	53	2464 sayılı Belediye Gelirleri Kanunu Gereğince V	0	00	0	00	9.663	79
830	06				Sermaye Giderleri	22.077.483	46	71.353.879	57	121.309.931	53
830	06	01			Mamul Mal Alımları	4.017.245	05	6.627.064	34	2.329.541	26
830	06	01	01		Büro ve İşyeri Mefruşatı Alımları	38.453	47	424.345	47	53.595	00
830	06	01	01	01	Büro Mefruşatı Alımları	34.357	89	85.395	60	53.595	00
830	06	01	01	02	İşyeri Mefruşatı Alımları	0	00	332.642	08	0	00
830	06	01	01	03	Okul Mefruşatı Alımları	2.845	58	6.307	79	0	00
830	06	01	01	90	Diğer Mefruşat Alımları	1.250	00	0	00	0	00
830	06	01	02		Büro ve İşyeri Makine Teçhizat Alımları	2.853.819	90	1.498.638	04	1.717.337	22
830	06	01	02	01	Büro Makinaları Alımları	485.726	81	688.888	74	969.456	93
830	06	01	02	02	Bilgisayar Alımları	12.199	97	0	00	238.882	28
830	06	01	02	05	İşyeri Makine Teçhizat Alımları	29.500	00	41.459	30	0	00
830	06	01	02	90	Diğer Makine Teçhizat Alımları	2.326.393	12	768.290	00	508.998	01
830	06	01	03		Avadanlık Alımları	112.106	68	75.607	75	460.669	04
830	06	01	03	01	Tamir Bakım Aleti Alımları	1.900	00	0	00	11.212	18
830	06	01	03	02	Atölye Gereçleri Alımları	67.380	56	65.270	95	193.567	25
830	06	01	03	90	Diğer Avadanlık Alımları	42.826	12	10.336	80	255.889	61
830	06	01	04		Taşıtlı Alımları	897.225	00	2.606.622	08	0	00
830	06	01	04	01	Kara Taşıtlı Alımları	897.225	00	2.606.622	08	0	00
830	06	01	05		İş Makinası Alımları	0	00	2.021.851	00	0	00
830	06	01	05	30	Hareketli İş Makinası Alımları	0	00	2.021.851	00	0	00

Hesap Kodu	Eko.				BÜTÇE GİDERİNİN TÜRÜ	2020 Yılı		2021 Yılı		Cari Yıl (2022)	
	I	II	III	IV		TL	Kr	TL	Kr	TL	Kr
830	06	01	07		Kültür Varlığı Yapımları, Alımları ve Korunması Gid	115.640	00	0	00	97.940	00
830	06	01	07	90	Diğer Kültür Varlığı Yapım, Alım ve Korunması Gid	115.640	00	0	00	97.940	00
830	06	02			Menkul Sermaye Üretim Giderleri	124.128	33	307.965	33	266.192	58
830	06	02	01		Müşavir Firma ve Kişilere Ödemeler	15.340	00	0	00	0	00
830	06	02	01	01	Proje Giderleri	15.340	00	0	00	0	00
830	06	02	05		Kereste ve Kereste Ürünleri Alımları	92.712	48	264.152	99	230.745	38
830	06	02	05	01	Kereste ve Kereste Ürünleri Alımları	92.712	48	264.152	99	230.745	38
830	06	02	08		Metal Ürün Alımları	1.812	60	13.547	34	35.447	20
830	06	02	08	01	Metal Ürün Alımları	1.812	60	13.547	34	35.447	20
830	06	02	09		Diğer Alımlar	14.263	25	30.265	00	0	00
830	06	02	09	01	Diğer Alımlar	14.263	25	30.265	00	0	00
830	06	03			Gayri Maddi Hak Alımları	1.218.477	96	1.152.538	68	1.522.701	80
830	06	03	01		Bilgisayar Yazılımı Alımları	632.160	01	595.120	84	1.157.135	63
830	06	03	01	01	Bilgisayar Yazılımı Alımları	632.160	01	595.120	84	1.157.135	63
830	06	03	02		Harita Plan Proje Alımları	547.390	20	554.774	64	349.574	81
830	06	03	02	01	Harita Alımları	344.560	00	0	00	23.600	00
830	06	03	02	02	Plan Proje Alımları	202.830	20	554.774	64	325.974	81
830	06	03	03		Lisans Alımları	38.927	75	2.643	20	15.991	36
830	06	03	03	01	Lisans Alımları	38.927	75	2.643	20	15.991	36
830	06	04			Gayrimenkul Alımları Ve Kamulaştırması	2.428.678	19	13.334.118	78	26.591.263	32
830	06	04	01		Arazi Alım ve Kamulaştırma Giderleri	2.428.678	19	13.334.118	78	26.591.263	32
830	06	04	01	07	Yol için Arazi Alım ve Kamulaştırma Giderleri	144.245	04	5.278.764	88	12.641.219	44
830	06	04	01	90	Diğer Gayrimenkul Alım ve Kamulaştırma Giderleri	2.284.433	15	8.055.353	90	13.950.043	88
830	06	05			Gayrimenkul Sermaye Üretim Giderleri	11.930.893	67	33.843.973	01	79.711.120	71
830	06	05	01		Müşavir Firma ve Kişilere Ödemeler	114.224	00	0	00	0	00
830	06	05	01	90	Diğer Giderler	114.224	00	0	00	0	00
830	06	05	02		Malzeme Giderleri	536.256	79	478.284	21	219.485	25
830	06	05	02	01	İnşaat Malzemesi Giderleri	381.518	26	239.761	84	70.247	90
830	06	05	02	02	Elektrik Tesisatı Giderleri	128.309	48	175.778	23	106.149	96
830	06	05	02	03	Sıhhi Tesisat Giderleri	26.429	05	62.744	14	43.087	39
830	06	05	07		Müteahhitlik Giderleri	9.957.095	65	32.871.933	46	76.107.758	71
830	06	05	07	01	Hizmet Binası	63.000	00	439.214	88	675.432	00
830	06	05	07	02	Hizmet Tesisleri	131.215	59	9.809.029	03	1.020.928	95
830	06	05	07	04	Sosyal Tesisler	0	00	0	00	533.487	15
830	06	05	07	07	Yol Yapım Giderleri	2.745.824	60	8.076.436	47	40.181.973	00
830	06	05	07	90	Diğerleri	7.017.055	46	14.547.253	08	33.695.937	61
830	06	05	09		Diğer Giderler	1.323.317	23	493.755	34	3.383.876	75
830	06	05	09	01	Diğer Giderler	1.323.317	23	493.755	34	3.383.876	75
830	06	07			Gayrimenkul Büyük Onarım Giderleri	2.358.060	26	16.088.219	43	10.889.111	86
830	06	07	01		Müşavir Firma ve Kişilere Ödemeler	14.938	80	21.240	00	0	00
830	06	07	01	01	Proje Giderleri	14.938	80	21.240	00	0	00
830	06	07	02		Malzeme Giderleri	1.610.711	52	15.507.044	65	10.889.111	86
830	06	07	02	01	İnşaat Malzemesi Giderleri	80.658	69	531.348	00	684.764	37
830	06	07	02	02	Elektrik Tesisatı Giderleri	79.177	76	253.658	42	142.700	21
830	06	07	02	90	Diğer Giderler	1.450.875	07	14.722.038	23	10.061.647	28
830	06	07	07		Müteahhitlik Giderleri	732.409	94	559.934	78	0	00
830	06	07	07	01	Hizmet Binası	32.450	00	89.321	28	0	00
830	06	07	07	02	Hizmet Tesisleri	699.959	94	470.613	50	0	00
BÜTÇE GİDERLERİ TOPLAMI						226.005.066	57	322.090.016	06	546.801.412	19

(G.Y.M.Y. Örnek:15)


 NURAY SARICA
 Mali Hizmetler Md.

BÜTÇE GİDERLERİ VE ÖDENEKLER TABLOSU

Muhasebe Biriminin FONK. FIN. EKO.	Adı Kod	Odunpazarı Belediyesi Mali Hizmetler Müdürlüğü		46.26.17.32		I		II		III		IV		Yılı 2022				
		Giderin Çeşidi		ÖDEME EMİRLERİ		2022 Yılı İçindeki Alınan Ödeme		Yapılan Tenkisler		Kalan		2022 Yılı İçindeki Ödemeler			Mahsup Dönemi		TOPLAM	
		I	II	TL	Kr	TL	Kr	TL	Kr	TL	Kr	TL	Kr		TL	Kr	TL	Kr
1				269.024.000	0	69.638.859	77	199.565.140	23	199.565.140	23	0	0	199.565.140	23	0	0	0
1	1			99.821.000	0	50.022.224	90	49.798.775	10	49.798.775	10	0	0	49.798.775	10	0	0	0
1	1	1		11.276.000	0	1.693.943	49	9.582.056	51	9.582.056	51	0	0	9.582.056	51	0	0	0
1	1	1	5	11.276.000	0	1.693.943	49	9.582.056	51	9.582.056	51	0	0	9.582.056	51	0	0	0
1	1	1	5	4.796.000	0	300.529	66	4.495.470	34	4.495.470	34	0	0	4.495.470	34	0	0	0
1	1	1	5	1.948.000	0	163.525	19	1.784.474	81	1.784.474	81	0	0	1.784.474	81	0	0	0
1	1	1	5	981.000	0	31.081	12	949.918	88	949.918	88	0	0	949.918	88	0	0	0
1	1	1	5	1.867.000	0	105.923	35	1.761.076	65	1.761.076	65	0	0	1.761.076	65	0	0	0
1	1	1	5	629.000	0	56.075	46	572.924	54	572.924	54	0	0	572.924	54	0	0	0
1	1	1	5	277.000	0	40.402	68	236.597	32	236.597	32	0	0	236.597	32	0	0	0
1	1	1	5	352.000	0	15.672	78	336.327	22	336.327	22	0	0	336.327	22	0	0	0
1	1	1	5	5.751.000	0	1.237.338	37	4.513.661	63	4.513.661	63	0	0	4.513.661	63	0	0	0
1	1	1	5	35.000	0	35.000	0	0	0	0	0	0	0	0	0	0	0	0
1	1	1	5	48.000	0	48.000	0	0	0	0	0	0	0	0	0	0	0	0
1	1	1	5	16.000	0	15.190	0	810	0	810	0	0	0	810	0	0	0	0
1	1	1	5	684.000	0	183.402	70	500.597	30	500.597	30	0	0	500.597	30	0	0	0
1	1	1	5	4.950.000	0	939.551	7	4.010.448	93	4.010.448	93	0	0	4.010.448	93	0	0	0
1	1	1	5	18.000	0	16.194	60	1.805	40	1.805	40	0	0	1.805	40	0	0	0
1	1	1	5	100.000	0	100.000	0	0	0	0	0	0	0	0	0	0	0	0
1	1	1	5	100.000	0	100.000	0	0	0	0	0	0	0	0	0	0	0	0
1	1	1	5	88.545.000	0	48.328.281	41	40.216.718	59	40.216.718	59	0	0	40.216.718	59	0	0	0
1	1	1	5	88.545.000	0	48.328.281	41	40.216.718	59	40.216.718	59	0	0	40.216.718	59	0	0	0
1	1	1	5	7.754.000	0	434.080	26	7.319.919	74	7.319.919	74	0	0	7.319.919	74	0	0	0
1	1	1	5	6.250.000	0	388.142	61	5.861.857	39	5.861.857	39	0	0	5.861.857	39	0	0	0
1	1	1	5	1.504.000	0	45.937	65	1.458.062	35	1.458.062	35	0	0	1.458.062	35	0	0	0
1	1	1	5	1.158.000	0	42.162	20	1.115.837	80	1.115.837	80	0	0	1.115.837	80	0	0	0
1	1	1	5	898.000	0	28.067	8	869.932	92	869.932	92	0	0	869.932	92	0	0	0
1	1	1	5	260.000	0	14.095	12	245.904	88	245.904	88	0	0	245.904	88	0	0	0
1	1	1	5	9.631.000	0	210.991	84	9.420.008	16	9.420.008	16	0	0	9.420.008	16	0	0	0
1	1	1	5	8.804.000	0	3.940	47	8.800.059	53	8.800.059	53	0	0	8.800.059	53	0	0	0
1	1	1	5	9.000	0	4.477	1	4.522	99	4.522	99	0	0	4.522	99	0	0	0
1	1	1	5	466.000	0	968	50	465.031	50	465.031	50	0	0	465.031	50	0	0	0
1	1	1	5	330.000	0	198.592	6	131.407	94	131.407	94	0	0	131.407	94	0	0	0
1	1	1	5	22.000	0	3.013	80	18.986	20	18.986	20	0	0	18.986	20	0	0	0
1	1	1	5	23.000.000	0	12.596.968	75	10.403.031	25	10.403.031	25	0	0	10.403.031	25	0	0	0
1	1	1	5	23.000.000	0	12.596.968	75	10.403.031	25	10.403.031	25	0	0	10.403.031	25	0	0	0

Muhasebe Biriminin		Adı		Ođunpazarı Belediyesi Mali Hizmetler M¼d¼rl¼đ¼										Yılı			
Kod		46.26.17.32												2022			
FONK. FIN. EKO.		EKO.		Giderin eşidi										OđEMELER		Ođenek Üst¼ Harcamalar	
				2022 Yılı İinde Alınan Ođeme		Yapılan Tenkisler		Kalan		2022 Yılı İindeki Ođemeler		Mahsup D¼nemi		TOPLAM			
I II III I II		I II		TL	Kr	TL	Kr	TL	Kr	TL	Kr	TL	Kr	TL	Kr	TL	Kr
1	1	1	1	12.000.000	0	42.078	36	11.957.921	64	11.957.921	64	0	0	11.957.921	64	0	0
1	1	2	5	CARI TRANSFERLER													
1	1	2	5	GREV ZARARLARI	2.090.000	0	3.689	9	2.086.310	91	2.086.310	91	0	0	2.086.310	91	0
1	1	2	5	KAR AMACI G¼TMEYEN KURULUŐ	2.710.000	0	3.043	0	2.706.957	0	2.706.957	0	0	0	2.706.957	0	0
1	1	2	5	GELİRLERDEN AYRILAN PAYLAR	7.200.000	0	35.346	27	7.164.653	73	7.164.653	73	0	0	7.164.653	73	0
1	1	2	5	SERMAYE TRANSFERLERİ	1.000	0	1.000	0	0	0	0	0	0	0	0	0	0
1	1	2	5	YURTİİ SERMAYE TRANSFERLERİ	1.000	0	1.000	0	0	0	0	0	0	0	0	0	0
1	1	2	5	Bor Verme	1.000	0	1.000	0	0	0	0	0	0	0	0	0	0
1	1	2	5	Yurtii Bor Verme	1.000	0	1.000	0	0	0	0	0	0	0	0	0	0
1	1	2	5	YEDEK ĐENEKLER	35.000.000	0	35.000.000	0	0	0	0	0	0	0	0	0	0
1	1	2	5	YEDEK ĐENEK	35.000.000	0	35.000.000	0	0	0	0	0	0	0	0	0	0
1	1	3		Genel Hizmetler	166.123.000	0	17.448.352	24	148.674.647	76	148.674.647	76	0	0	148.674.647	76	0
1	1	3	1	Genel personel hizmetleri	60.134.000	0	1.097.369	79	59.036.630	21	59.036.630	21	0	0	59.036.630	21	0
1	1	3	1	MAHALLI İDARELER	60.134.000	0	1.097.369	79	59.036.630	21	59.036.630	21	0	0	59.036.630	21	0
1	1	3	1	PERSONEL GİDERLERİ	1.352.000	0	82.761	32	1.269.238	68	1.269.238	68	0	0	1.269.238	68	0
1	1	3	1	MEMURLAR	878.000	0	47.559	57	828.440	43	828.440	43	0	0	828.440	43	0
1	1	3	1	İŐİLER	221.000	0	9.066	66	211.933	34	211.933	34	0	0	211.933	34	0
1	1	3	1	GEİCİ PERSONEL	255.000	0	26.135	9	228.864	91	228.864	91	0	0	228.864	91	0
1	1	3	1	SOSYAL G¼VENLİK KURUMLARINA	168.000	0	5.448	47	162.551	53	162.551	53	0	0	162.551	53	0
1	1	3	1	MEMURLAR	121.000	0	1.949	88	119.050	12	119.050	12	0	0	119.050	12	0
1	1	3	1	İŐİLER	47.000	0	3.498	59	43.501	41	43.501	41	0	0	43.501	41	0
1	1	3	1	MAL VE HİZMET ALIM GİDERLERİ	58.614.000	0	1.009.160	0	57.604.840	0	57.604.840	0	0	0	57.604.840	0	0
1	1	3	1	T¼KETIME YONELİK MAL VE MALZ	1.687.000	0	40.355	22	1.646.644	78	1.646.644	78	0	0	1.646.644	78	0
1	1	3	1	YOLLUKLAR	6.000	0	4.563	26	1.436	74	1.436	74	0	0	1.436	74	0
1	1	3	1	GREV GİDERLERİ	5.000	0	4.696	25	303	75	303	75	0	0	303	75	0
1	1	3	1	HİZMET ALIMLARI	56.908.000	0	951.545	27	55.956.454	73	55.956.454	73	0	0	55.956.454	73	0
1	1	3	1	MENKUL MAL,GAYRİMADDİ HAK A	8.000	0	8.000	0	0	0	0	0	0	0	0	0	0
1	1	3	9	Diđer genel hizmetler	105.989.000	0	16.350.982	45	89.638.017	55	89.638.017	55	0	0	89.638.017	55	0
1	1	3	9	MAHALLI İDARELER	105.989.000	0	16.350.982	45	89.638.017	55	89.638.017	55	0	0	89.638.017	55	0
1	1	3	9	PERSONEL GİDERLERİ	12.924.000	0	853.772	81	12.070.227	19	12.070.227	19	0	0	12.070.227	19	0
1	1	3	9	MEMURLAR	7.428.000	0	271.696	38	7.156.303	62	7.156.303	62	0	0	7.156.303	62	0
1	1	3	9	SZLEŐMELİ PERSONEL	405.000	0	11.291	74	393.708	26	393.708	26	0	0	393.708	26	0
1	1	3	9	İŐİLER	5.091.000	0	570.784	69	4.520.215	31	4.520.215	31	0	0	4.520.215	31	0
1	1	3	9	SOSYAL G¼VENLİK KURUMLARINA	2.182.000	0	301.925	15	1.880.074	85	1.880.074	85	0	0	1.880.074	85	0
1	1	3	9	MEMURLAR	1.086.000	0	37.184	51	1.048.815	49	1.048.815	49	0	0	1.048.815	49	0
1	1	3	9	SZLEŐMELİ PERSONEL	63.000	0	1.607	10	61.392	90	61.392	90	0	0	61.392	90	0
1	1	3	9	İŐİLER	1.033.000	0	263.133	54	769.866	46	769.866	46	0	0	769.866	46	0
1	1	3	9	MAL VE HİZMET ALIM GİDERLERİ	73.351.000	0	3.075.728	26	70.275.271	74	70.275.271	74	0	0	70.275.271	74	0
1	1	3	9	T¼KETIME YONELİK MAL VE MALZ	51.166.000	0	1.866.793	24	49.299.206	76	49.299.206	76	0	0	49.299.206	76	0

Odunpazarı Belediyesi Mali Hizmetler Müdürlüğü
46.26.17.32

Muhasebe Biriminin	Adı Kod	EKO.	ÖDEME EMİRLERİ												Yılı						
			2022 Yılı İçinde Alınan Ödeme		Yapılan Tenkistler		Kalan		2022 Yılı İçindeki Ödemeler		Mahsup Dönemi		TOPLAM		I	II	III	IV			
FONK.	FIN.	I	II	III	TL	Kr	TL	Kr	TL	Kr	TL	Kr	TL	Kr	TL	Kr	TL	Kr	TL	Kr	
					Giderin Çeşidi																
3	9				Sınıflandırmaya Girmeyen Kamu	17.335.000	0	2.115.798	91	15.219.201	9	15.219.201	9	0	15.219.201	9	0	0	15.219.201	9	0
3	9				Sınıflandırmaya girmeyen kamu	17.335.000	0	2.115.798	91	15.219.201	9	15.219.201	9	0	15.219.201	9	0	0	15.219.201	9	0
3	9	5			MAHALLI İDARELER	17.335.000	0	2.115.798	91	15.219.201	9	15.219.201	9	0	15.219.201	9	0	0	15.219.201	9	0
3	9	5	1		PERSONEL GİDERLERİ	14.842.000	0	1.685.026	25	13.156.973	75	13.156.973	75	0	13.156.973	75	0	0	13.156.973	75	0
3	9	5	1	1	MEMURLAR	14.653.000	0	1.677.251	20	12.975.748	80	12.975.748	80	0	12.975.748	80	0	0	12.975.748	80	0
3	9	5	1	3	İŞÇİLER	189.000	0	7.775	5	181.224	95	181.224	95	0	181.224	95	0	0	181.224	95	0
3	9	5	2		SOSYAL GÜVENLİK KURUMLARINA	2.052.000	0	330.067	81	1.721.932	19	1.721.932	19	0	1.721.932	19	0	0	1.721.932	19	0
3	9	5	2	1	MEMURLAR	2.012.000	0	327.609	67	1.684.390	33	1.684.390	33	0	1.684.390	33	0	0	1.684.390	33	0
3	9	5	2	3	İŞÇİLER	40.000	0	2.458	14	37.541	86	37.541	86	0	37.541	86	0	0	37.541	86	0
3	9	5	3		MAL VE HİZMET ALIM GİDERLERİ	441.000	0	100.704	85	340.295	15	340.295	15	0	340.295	15	0	0	340.295	15	0
3	9	5	3	2	TÜKETİME YONELİK MAL VE MALZ	309.000	0	19.521	60	289.478	40	289.478	40	0	289.478	40	0	0	289.478	40	0
3	9	5	3	3	YOLLUKLAR	28.000	0	24.807	85	3.192	15	3.192	15	0	3.192	15	0	0	3.192	15	0
3	9	5	3	4	GOREV GİDERLERİ	10.000	0	10.000	0	0	0	0	0	0	0	0	0	0	0	0	0
3	9	5	3	5	HİZMET ALIMLARI	55.000	0	36.598	10	18.401	90	18.401	90	0	18.401	90	0	0	18.401	90	0
3	9	5	3	7	MENKUL MAL,GAYRIMADDİ HAK A	39.000	0	9.777	30	29.222	70	29.222	70	0	29.222	70	0	0	29.222	70	0
4					EKONOMİK İŞLER VE HİZMETLER	147.149.000	0	55.500.047	92	91.648.952	8	91.648.952	8	0	91.648.952	8	0	0	91.648.952	8	0
4	1				Genel Ekonomik İşler ve Hizmet	4.993.000	0	172.529	32	4.820.470	68	4.820.470	68	0	4.820.470	68	0	0	4.820.470	68	0
4	1	1			Genel ekonomik ve ticari işle	4.993.000	0	172.529	32	4.820.470	68	4.820.470	68	0	4.820.470	68	0	0	4.820.470	68	0
4	1	1	5		MAHALLI İDARELER	4.993.000	0	172.529	32	4.820.470	68	4.820.470	68	0	4.820.470	68	0	0	4.820.470	68	0
4	1	1	5	1	PERSONEL GİDERLERİ	544.000	0	12.840	59	531.159	41	531.159	41	0	531.159	41	0	0	531.159	41	0
4	1	1	5	1	MEMURLAR	544.000	0	12.840	59	531.159	41	531.159	41	0	531.159	41	0	0	531.159	41	0
4	1	1	5	2	SOSYAL GÜVENLİK KURUMLARINA	81.000	0	2.091	20	78.908	80	78.908	80	0	78.908	80	0	0	78.908	80	0
4	1	1	5	2	MEMURLAR	81.000	0	2.091	20	78.908	80	78.908	80	0	78.908	80	0	0	78.908	80	0
4	1	1	5	3	MAL VE HİZMET ALIM GİDERLERİ	4.325.000	0	130.588	89	4.194.411	11	4.194.411	11	0	4.194.411	11	0	0	4.194.411	11	0
4	1	1	5	3	TÜKETİME YONELİK MAL VE MALZ	2.599.000	0	15.141	51	2.583.858	49	2.583.858	49	0	2.583.858	49	0	0	2.583.858	49	0
4	1	1	5	3	YOLLUKLAR	7.000	0	7.000	0	0	0	0	0	0	0	0	0	0	0	0	0
4	1	1	5	3	GOREV GİDERLERİ	124.000	0	9.440	31	114.559	69	114.559	69	0	114.559	69	0	0	114.559	69	0
4	1	1	5	3	HİZMET ALIMLARI	1.484.000	0	93.731	65	1.390.268	35	1.390.268	35	0	1.390.268	35	0	0	1.390.268	35	0
4	1	1	5	3	MENKUL MAL,GAYRIMADDİ HAK A	86.000	0	4.585	42	81.414	58	81.414	58	0	81.414	58	0	0	81.414	58	0
4	1	1	5	3	GAYRIMENKUL MAL BAKIM VE ON	25.000	0	690	0	24.310	0	24.310	0	0	24.310	0	0	0	24.310	0	0
4	1	1	5	6	SERMAYE GİDERLERİ	41.000	0	25.008	64	15.991	36	15.991	36	0	15.991	36	0	0	15.991	36	0
4	1	1	5	6	MAMUL MAL ALIMLARI	14.000	0	14.000	0	0	0	0	0	0	0	0	0	0	0	0	0
4	1	1	5	6	Menkul Sermaye Üretim Giderler	3.000	0	3.000	0	0	0	0	0	0	0	0	0	0	0	0	0
4	1	1	5	6	GAYRİ MADDİ HAK ALIMLARI	20.000	0	4.008	64	15.991	36	15.991	36	0	15.991	36	0	0	15.991	36	0
4	1	1	5	6	GAYRIMENKUL SERMAYE ÜRETİM	2.000	0	2.000	0	0	0	0	0	0	0	0	0	0	0	0	0
4	1	1	5	6	Menkul Malların Büyük Onarım G	1.000	0	1.000	0	0	0	0	0	0	0	0	0	0	0	0	0
4	1	1	5	6	GAYRIMENKUL BÜYÜK ONARIM G	1.000	0	1.000	0	0	0	0	0	0	0	0	0	0	0	0	0
4	1	1	5	7	SERMAYE TRANSFERLERİ	1.000	0	1.000	0	0	0	0	0	0	0	0	0	0	0	0	0

Sayfa 4 / 11

Muhasebe Biriminin		Adı		Odunpazarı Belediyesi Mali Hizmetler Müdürlüğü												Yılı	
Kod		46.26.17.32														2022	
FONK. FIN. EKO.		ODEME EMİRLERİ												ODEMELER		Odenek Üstü Harcamalar	
		Giderin Çeşidi		2022 Yılı İçinde Alınan Ödeme			Yapılan Tenkisler			Kalan			2022 Yılı İçindeki Ödemeler			TOPLAM	
I II III I II				TL	Kr	TL	Kr	TL	Kr	TL	Kr	TL	Kr	TL	Kr	TL	Kr
4 1 1 5 7 1			YURTIÇI SERMAYE TRANSFERLERİ	1.000	0	1.000	0	0	0	0	0	0	0	0	0	0	0
4 1 1 5 8			Borç Verme	1.000	0	1.000	0	0	0	0	0	0	0	0	0	0	0
4 1 1 5 8 1			Yurtiçi Borç Verme	1.000	0	1.000	0	0	0	0	0	0	0	0	0	0	0
4 4			Madencilik, İmalat ve İnşaat H	13.432.000	0	3.260.080	0	10.171.920	0	10.171.920	0	10.171.920	0	10.171.920	0	10.171.920	0
4 4 3			İnşaat İşleri Hizmetleri	13.432.000	0	3.260.080	0	10.171.920	0	10.171.920	0	10.171.920	0	10.171.920	0	10.171.920	0
4 4 3 5			MAHALLI İDARELER	13.432.000	0	3.260.080	0	10.171.920	0	10.171.920	0	10.171.920	0	10.171.920	0	10.171.920	0
4 4 3 5 1			PERSONEL GIDERLERİ	8.596.000	0	270.015	65	8.325.984	35	8.325.984	35	8.325.984	35	8.325.984	35	8.325.984	35
4 4 3 5 1 1			MEMURLAR	5.660.000	0	232.199	74	5.417.800	26	5.417.800	26	5.417.800	26	5.417.800	26	5.417.800	26
4 4 3 5 1 2			SÖZLEŞMELİ PERSONEL	1.890.000	0	5.787	6	1.884.212	94	1.884.212	94	1.884.212	94	1.884.212	94	1.884.212	94
4 4 3 5 1 3			İŞÇİLER	1.056.000	0	32.028	85	1.023.971	15	1.023.971	15	1.023.971	15	1.023.971	15	1.023.971	15
4 4 3 5 2			SOSYAL GÜVENLİK KURUMLARINA	1.212.000	0	39.242	21	1.172.757	79	1.172.757	79	1.172.757	79	1.172.757	79	1.172.757	79
4 4 3 5 2 1			MEMURLAR	682.000	0	28.049	68	653.950	32	653.950	32	653.950	32	653.950	32	653.950	32
4 4 3 5 2 2			SÖZLEŞMELİ PERSONEL	312.000	0	1.935	33	310.064	67	310.064	67	310.064	67	310.064	67	310.064	67
4 4 3 5 2 3			İŞÇİLER	218.000	0	9.257	20	208.742	80	208.742	80	208.742	80	208.742	80	208.742	80
4 4 3 5 3			MAL VE HİZMET ALIM GIDERLERİ	1.422.000	0	1.026.446	45	395.553	55	395.553	55	395.553	55	395.553	55	395.553	55
4 4 3 5 3 2			TUKETİME YONELİK MAL VE MALZ	263.000	0	28.581	20	234.418	80	234.418	80	234.418	80	234.418	80	234.418	80
4 4 3 5 3 3			YOLLUKLAR	7.000	0	4.046	34	2.953	66	2.953	66	2.953	66	2.953	66	2.953	66
4 4 3 5 3 4			GÖREV GIDERLERİ	41.000	0	1.294	62	39.705	38	39.705	38	39.705	38	39.705	38	39.705	38
4 4 3 5 3 5			HİZMET ALIMLARI	1.103.000	0	990.680	29	112.319	71	112.319	71	112.319	71	112.319	71	112.319	71
4 4 3 5 3 7			MENKUL MAL, GAYRIMADDİ HAK A	8.000	0	1.844	0	6.156	0	6.156	0	6.156	0	6.156	0	6.156	0
4 4 3 5 6			SERMAYE GIDERLERİ	2.202.000	0	1.924.375	69	277.624	31	277.624	31	277.624	31	277.624	31	277.624	31
4 4 3 5 6 1			MAMUL MAL ALIMLARI	2.001.000	0	1.903.060	0	97.940	0	97.940	0	97.940	0	97.940	0	97.940	0
4 4 3 5 6 3			GAYRİ MADDİ HAK ALIMLARI	201.000	0	21.315	69	179.684	31	179.684	31	179.684	31	179.684	31	179.684	31
4 5			Ulaştırma Hizmetleri	128.724.000	0	52.067	438	76.656.561	40	76.656.561	40	76.656.561	40	76.656.561	40	76.656.561	40
4 5 1			Karayolu İnşaat İşleri ve Hizm	128.724.000	0	52.067	438	76.656.561	40	76.656.561	40	76.656.561	40	76.656.561	40	76.656.561	40
4 5 1 5			MAHALLI İDARELER	128.724.000	0	52.067	438	76.656.561	40	76.656.561	40	76.656.561	40	76.656.561	40	76.656.561	40
4 5 1 5 1			PERSONEL GIDERLERİ	7.874.000	0	170.088	92	7.703.911	8	7.703.911	8	7.703.911	8	7.703.911	8	7.703.911	8
4 5 1 5 1 1			MEMURLAR	2.328.000	0	20.256	26	2.307.743	74	2.307.743	74	2.307.743	74	2.307.743	74	2.307.743	74
4 5 1 5 1 2			SÖZLEŞMELİ PERSONEL	1.446.000	0	3.774	8	1.442.225	92	1.442.225	92	1.442.225	92	1.442.225	92	1.442.225	92
4 5 1 5 1 3			İŞÇİLER	4.100.000	0	146.058	58	3.953.941	42	3.953.941	42	3.953.941	42	3.953.941	42	3.953.941	42
4 5 1 5 2			SOSYAL GÜVENLİK KURUMLARINA	1.267.000	0	78.021	65	1.188.978	35	1.188.978	35	1.188.978	35	1.188.978	35	1.188.978	35
4 5 1 5 2 1			MEMURLAR	313.000	0	38.540	74	274.459	26	274.459	26	274.459	26	274.459	26	274.459	26
4 5 1 5 2 2			SÖZLEŞMELİ PERSONEL	237.000	0	3.175	8	233.824	92	233.824	92	233.824	92	233.824	92	233.824	92
4 5 1 5 2 3			İŞÇİLER	717.000	0	36.305	83	680.694	17	680.694	17	680.694	17	680.694	17	680.694	17
4 5 1 5 3			MAL VE HİZMET ALIM GIDERLERİ	16.867.000	0	1.141.927	70	15.725.072	30	15.725.072	30	15.725.072	30	15.725.072	30	15.725.072	30
4 5 1 5 3 2			TUKETİME YONELİK MAL VE MALZ	46.000	0	24.883	50	21.116	50	21.116	50	21.116	50	21.116	50	21.116	50
4 5 1 5 3 3			YOLLUKLAR	10.000	0	7.806	0	2.194	0	2.194	0	2.194	0	2.194	0	2.194	0
4 5 1 5 3 4			GOREV GIDERLERİ	55.000	0	10.008	86	44.991	14	44.991	14	44.991	14	44.991	14	44.991	14

Muhasebe Biriminin		Adı	Odunpazarı Belediyesi Mali Hizmetler Müdürlüğü										Yılı	
FONK. FIN. EKO.		Kod	46.26.17.32										2022	
			Giderin Çeşidi										Ödenek Üstü Harcamalar	
			ODEME EMİRLERİ										TOPLAM	
			2022 Yılı İçinde Alınan Ödeme		Yapılan Tenkisler		Kalan		2022 Yılı İçindeki Ödemeler		Mahsup Dönemi			
I	II	III	TL	Kr	TL	Kr	TL	Kr	TL	Kr	TL	Kr	TL	Kr
6	1	0	50.076.000	0	1.418.056	11	48.657.943	89	48.657.943	89	0	0	48.657.943	89
6	1	0	50.076.000	0	1.418.056	11	48.657.943	89	48.657.943	89	0	0	48.657.943	89
6	1	0	4.469.000	0	246.116	38	4.222.883	62	4.222.883	62	0	0	4.222.883	62
6	1	0	3.608.000	0	238.821	10	3.369.178	90	3.369.178	90	0	0	3.369.178	90
6	1	0	861.000	0	7.295	28	853.704	72	853.704	72	0	0	853.704	72
6	1	0	627.000	0	37.755	98	589.244	2	589.244	2	0	0	589.244	2
6	1	0	487.000	0	36.104	21	450.895	79	450.895	79	0	0	450.895	79
6	1	0	140.000	0	1.651	77	138.348	23	138.348	23	0	0	138.348	23
6	1	0	17.461.000	0	230.047	7	17.230.952	93	17.230.952	93	0	0	17.230.952	93
6	1	0	11.000	0	11.000	0	0	0	0	0	0	0	0	0
6	1	0	13.000	0	13.000	0	0	0	0	0	0	0	0	0
6	1	0	15.384.000	0	171.023	63	15.212.976	37	15.212.976	37	0	0	15.212.976	37
6	1	0	2.025.000	0	15.663	44	2.009.336	56	2.009.336	56	0	0	2.009.336	56
6	1	0	28.000	0	19.360	0	8.640	0	8.640	0	0	0	8.640	0
6	1	0	1.000	0	1.000	0	0	0	0	0	0	0	0	0
6	1	0	1.000	0	1.000	0	0	0	0	0	0	0	0	0
6	1	0	27.518.000	0	903.136	68	26.614.863	32	26.614.863	32	0	0	26.614.863	32
6	1	0	903.000	0	879.400	0	23.600	0	23.600	0	0	0	23.600	0
6	1	0	26.615.000	0	23.736	68	26.591.263	32	26.591.263	32	0	0	26.591.263	32
6	2	0	9.924.000	0	971.782	46	8.952.217	54	8.952.217	54	0	0	8.952.217	54
6	2	0	9.924.000	0	971.782	46	8.952.217	54	8.952.217	54	0	0	8.952.217	54
6	2	0	9.924.000	0	971.782	46	8.952.217	54	8.952.217	54	0	0	8.952.217	54
6	2	0	2.167.000	0	309.897	82	1.857.102	18	1.857.102	18	0	0	1.857.102	18
6	2	0	1.880.000	0	22.897	82	1.857.102	18	1.857.102	18	0	0	1.857.102	18
6	2	0	287.000	0	287.000	0	0	0	0	0	0	0	0	0
6	2	0	0	0	0	0	0	0	0	0	0	0	0	0
6	2	0	299.000	0	54.162	82	244.837	18	244.837	18	0	0	244.837	18
6	2	0	256.000	0	11.162	82	244.837	18	244.837	18	0	0	244.837	18
6	2	0	43.000	0	43.000	0	0	0	0	0	0	0	0	0
6	2	0	5.979.000	0	468.942	34	5.510.057	66	5.510.057	66	0	0	5.510.057	66
6	2	0	3.758.000	0	361.928	38	3.396.071	62	3.396.071	62	0	0	3.396.071	62
6	2	0	4.000	0	3.923	34	76	66	76	66	0	0	76	66
6	2	0	6.000	0	2.715	0	3.285	0	3.285	0	0	0	3.285	0
6	2	0	2.146.000	0	90.289	47	2.055.710	53	2.055.710	53	0	0	2.055.710	53
6	2	0	55.000	0	86	15	54.913	85	54.913	85	0	0	54.913	85
6	2	0	10.000	0	10.000	0	0	0	0	0	0	0	0	0
6	2	0	1.479.000	0	138.779	48	1.340.220	52	1.340.220	52	0	0	1.340.220	52
6	2	0	67.000	0	16.893	2	50.106	98	50.106	98	0	0	50.106	98

Muhasebe Biriminin Adı: Odunpazarı Belediyesi Mali Hizmetler Müdürlüğü
Kod: 46.26.17.32

FONK.	FIN.	I	II	III	IV	Yılı 2022	ÖDEMELER													
							ÖDEME EMİRLERİ						2022 Yılı İçindeki Ödemeler						TOPLAM	
							2022 Yılı İçinde Alınan Ödeme		Yapılan Tenkisler		Kalan		2022 Yılı İçindeki Ödemeler		Mahsup Dönemi		TL		Kr	
							TL	Kr	TL	Kr	TL	Kr	TL	Kr	TL	Kr				
6	2	0	5	6	3		11.000	0	11.000	0	0	0	0	0	0	0				
							GAYRI MADDİ HAK ALIMLARI													
6	2	0	5	6	5		1.300.000	0	9.886	46	1.290.113	54	1.290.113	54	0	0				
							GAYRİMENKUL SERMAYE ÜRETİM													
6	2	0	5	6	7		101.000	0	101.000	0	0	0	0	0	0	0				
							GAYRİMENKUL BÜYÜK ONARIM G													
7							2.456.000	0	246.596	3	2.209.403	97	2.209.403	97	0	0				
							SAĞLIK HİZMETLERİ													
7	4						2.456.000	0	246.596	3	2.209.403	97	2.209.403	97	0	0				
							Halk sağlığı hizmetleri													
7	4	0					2.456.000	0	246.596	3	2.209.403	97	2.209.403	97	0	0				
							Halk sağlığı hizmetleri													
7	4	0	5				2.456.000	0	246.596	3	2.209.403	97	2.209.403	97	0	0				
							MAHALLI İDARELER													
7	4	0	5	1			1.434.000	0	31.482	63	1.402.517	37	1.402.517	37	0	0				
							PERSONEL GİDERLERİ													
7	4	0	5	1	1		746.000	0	3.756	7	742.243	93	742.243	93	0	0				
							MEMURLAR													
7	4	0	5	1	2		257.000	0	1.663	9	255.336	91	255.336	91	0	0				
							SOZLEŞMELİ PERSONEL													
7	4	0	5	1	3		431.000	0	26.063	47	404.936	53	404.936	53	0	0				
							İŞÇİLER													
7	4	0	5	2			250.000	0	21.950	20	228.049	80	228.049	80	0	0				
							SOSYAL GÜVENLİK KURUMLARINA													
7	4	0	5	2	1		118.000	0	12.017	43	105.982	57	105.982	57	0	0				
							MEMURLAR													
7	4	0	5	2	2		38.000	0	962	92	37.037	8	37.037	8	0	0				
							SOZLEŞMELİ PERSONEL													
7	4	0	5	2	3		94.000	0	8.969	85	85.030	15	85.030	15	0	0				
							İŞÇİLER													
7	4	0	5	3			768.000	0	190.633	20	577.366	80	577.366	80	0	0				
							MAL VE HİZMET ALIM GİDERLERİ													
7	4	0	5	3	2		20.000	0	20.000	0	0	0	0	0	0	0				
							TUKETİME YONELİK MAL VE MALZ													
7	4	0	5	3	3		7.000	0	7.000	0	0	0	0	0	0	0				
							YOLLUKLAR													
7	4	0	5	3	4		5.000	0	5.000	0	0	0	0	0	0	0				
							GOREV GİDERLERİ													
7	4	0	5	3	5		29.000	0	10.359	20	18.640	80	18.640	80	0	0				
							HİZMET ALIMLARI													
7	4	0	5	3	7		7.000	0	7.000	0	0	0	0	0	0	0				
							MENKUL MAL,GAYRIMADDİ HAK A													
7	4	0	5	3	9		700.000	0	141.274	0	558.726	0	558.726	0	0	0				
							TEDAVİ VE CENAZE GİDERLERİ													
7	4	0	5	6			4.000	0	2.530	0	1.470	0	1.470	0	0	0				
							SERMAYE GİDERLERİ													
7	4	0	5	6	1		1.000	0	1.000	0	0	0	0	0	0	0				
							MAMUL MAL ALIMLARI													
7	4	0	5	6	3		3.000	0	1.530	0	1.470	0	1.470	0	0	0				
							GAYRI MADDİ HAK ALIMLARI													
8							103.733.000	0	9.531.978	46	94.201.021	54	94.201.021	54	0	0				
							DİNLENME, KÜLTÜR VE DİN HİZME													
8	1						86.266.000	0	5.832.012	44	80.433.987	56	80.433.987	56	0	0				
							Dinlenme ve Spor Hizmetleri													
8	1	0					86.266.000	0	5.832.012	44	80.433.987	56	80.433.987	56	0	0				
							Dinlenme ve spor hizmetleri													
8	1	0	5				86.266.000	0	5.832.012	44	80.433.987	56	80.433.987	56	0	0				
							MAHALLI İDARELER													
8	1	0	5	1			8.476.000	0	409.551	66	8.066.448	34	8.066.448	34	0	0				
							PERSONEL GİDERLERİ													
8	1	0	5	1	1		3.341.000	0	62.511	37	3.278.488	63	3.278.488	63	0	0				
							MEMURLAR													
8	1	0	5	1	2		413.000	0	6.593	22	406.406	78	406.406	78	0	0				
							SOZLEŞMELİ PERSONEL													
8	1	0	5	1	3		4.722.000	0	340.447	7	4.381.552	93	4.381.552	93	0	0				
							İŞÇİLER													
8	1	0	5	2			1.435.000	0	148.113	0	1.286.887	0	1.286.887	0	0	0				
							SOSYAL GÜVENLİK KURUMLARINA													
8	1	0	5	2	1		428.000	0	10.571	46	417.428	54	417.428	54	0	0				
							MEMURLAR													
8	1	0	5	2	2		70.000	0	2.585	17	67.414	83	67.414	83	0	0				
							SOZLEŞMELİ PERSONEL													
8	1	0	5	2	3		937.000	0	134.956	37	802.043	63	802.043	63	0	0				
							İŞÇİLER													
8	1	0	5	3			38.409.000	0	1.547.623	13	36.861.376	87	36.861.376	87	0	0				
							MAL VE HİZMET ALIM GİDERLERİ													

Muhasebe Biriminin		Adr Kod		Odunpazarı Belediyesi Mali Hizmetler Müdürlüğü										Yılı			
FONK. FIN. EKO.		46.26.17.32		Giderin Çeşidi										2022			
				ÖDEME EMİRLERİ					ÖDEMELER					Ödenek Üstü Harcamalar			
				2022 Yılı İçinde Alınan Ödeme		Yapılan Tenkisler		Kalan		2022 Yılı İçindeki Ödemeler			TOPLAM				
				TL	Kr	TL	Kr	TL	Kr	TL	Kr	TL	Kr	TL	Kr	TL	Kr
I	II	III	I	II													
8	1	0	5	3	2	TÜKETİME YÖNELİK MAL VE MALZ	2.309.000	0	308.316	2	2.000.683	98	2.000.683	98	0	2.000.683	98
8	1	0	5	3	3	YOLLUKLAR	11.000	0	8.992	17	2.007	83	2.007	83	0	2.007	83
8	1	0	5	3	4	GÖREV GİDERLERİ	17.000	0	17.000	0	0	0	0	0	0	0	0
8	1	0	5	3	5	HİZMET ALIMLARI	35.854.000	0	1.107.150	69	34.746.849	31	34.746.849	31	0	34.746.849	31
8	1	0	5	3	7	MENKUL MAL,GAYRİMADDİ HAK A	207.000	0	95.164	25	111.835	75	111.835	75	0	111.835	75
8	1	0	5	3	8	GAYRİMENKUL MAL BAKIM VE ON	11.000	0	11.000	0	0	0	0	0	0	0	0
8	1	0	5	5		CARI TRANSFERLER	300.000	0	190.000	0	110.000	0	110.000	0	0	110.000	0
8	1	0	5	5	3	KAR AMACI GÜTMEYEN KURULUŞ	300.000	0	190.000	0	110.000	0	110.000	0	0	110.000	0
8	1	0	5	6		SERMAYE GİDERLERİ	37.646.000	0	3.536.724	65	34.109.275	35	34.109.275	35	0	34.109.275	35
8	1	0	5	6	1	MAMUL MAL ALIMLARI	60.000	0	60.000	0	0	0	0	0	0	0	0
8	1	0	5	6	2	Menkul Sermaye Üretim Giderler	295.000	0	28.807	42	266.192	58	266.192	58	0	266.192	58
8	1	0	5	6	5	GAYRİMENKUL SERMAYE ÜRETİM	37.281.000	0	3.437.917	23	33.843.082	77	33.843.082	77	0	33.843.082	77
8	1	0	5	6	7	GAYRİMENKUL BÜYÜK ONARIM G	10.000	0	10.000	0	0	0	0	0	0	0	0
8	2					Kültür hizmetleri	9.895.000	0	2.532.887	8	7.362.112	92	7.362.112	92	0	7.362.112	92
8	2	0				Kültür hizmetleri	9.895.000	0	2.532.887	8	7.362.112	92	7.362.112	92	0	7.362.112	92
8	2	0	5			MAHALLI İDARELER	9.895.000	0	2.532.887	8	7.362.112	92	7.362.112	92	0	7.362.112	92
8	2	0	5	1		PERSONEL GİDERLERİ	4.573.000	0	159.114	1	4.413.885	99	4.413.885	99	0	4.413.885	99
8	2	0	5	1	1	MEMURLAR	3.966.000	0	137.347	27	3.828.652	73	3.828.652	73	0	3.828.652	73
8	2	0	5	1	3	İŞÇİLER	607.000	0	21.766	74	585.233	26	585.233	26	0	585.233	26
8	2	0	5	2		SOSYAL GÜVENLİK KURUMLARINA	583.000	0	16.928	96	566.071	4	566.071	4	0	566.071	4
8	2	0	5	2	1	MEMURLAR	458.000	0	10.825	92	447.174	8	447.174	8	0	447.174	8
8	2	0	5	2	3	İŞÇİLER	125.000	0	6.103	4	118.896	96	118.896	96	0	118.896	96
8	2	0	5	3		MAL VE HİZMET ALIM GİDERLERİ	4.729.000	0	2.346.844	11	2.382.155	89	2.382.155	89	0	2.382.155	89
8	2	0	5	3	2	TÜKETİME YÖNELİK MAL VE MALZ	331.000	0	211.336	91	119.663	9	119.663	9	0	119.663	9
8	2	0	5	3	3	YOLLUKLAR	3.000	0	1.756	50	1.243	50	1.243	50	0	1.243	50
8	2	0	5	3	4	GÖREV GİDERLERİ	6.000	0	6.000	0	0	0	0	0	0	0	0
8	2	0	5	3	5	HİZMET ALIMLARI	3.757.000	0	1.617.031	10	2.139.968	90	2.139.968	90	0	2.139.968	90
8	2	0	5	3	7	MENKUL MAL,GAYRİMADDİ HAK A	631.000	0	509.719	60	121.280	40	121.280	40	0	121.280	40
8	2	0	5	3	8	GAYRİMENKUL MAL BAKIM VE ON	1.000	0	1.000	0	0	0	0	0	0	0	0
8	2	0	5	6		SERMAYE GİDERLERİ	10.000	0	10.000	0	0	0	0	0	0	0	0
8	2	0	5	6	1	MAMUL MAL ALIMLARI	9.000	0	9.000	0	0	0	0	0	0	0	0
8	2	0	5	6	3	GAYRİ MADDİ HAK ALIMLARI	1.000	0	1.000	0	0	0	0	0	0	0	0
8	3					Yayın ve yayım hizmetleri	7.572.000	0	1.167.078	94	6.404.921	6	6.404.921	6	0	6.404.921	6
8	3	0				Yayın ve yayım hizmetleri	7.572.000	0	1.167.078	94	6.404.921	6	6.404.921	6	0	6.404.921	6
8	3	0	5			MAHALLI İDARELER	7.572.000	0	1.167.078	94	6.404.921	6	6.404.921	6	0	6.404.921	6
8	3	0	5	1		PERSONEL GİDERLERİ	846.000	0	13.944	80	832.055	20	832.055	20	0	832.055	20
8	3	0	5	1	1	MEMURLAR	513.000	0	12.056	65	500.943	35	500.943	35	0	500.943	35
8	3	0	5	1	2	SÖZLEŞMELİ PERSONEL	333.000	0	1.888	15	331.111	85	331.111	85	0	331.111	85

Muhasebe Biriminin		Adı	Odonpazari Belediyesi Mali Hizmetler Müdürlüğü										Yılı				
FONK. FIN. EKO.		Kod	46.26.17.32										2022				
		Giderin Çeşidi		ÖDEME EMİRLERİ					ÖDEMELER					Harcamalar			
				2022 Yılı İçinde Alınan Ödeme		Yapılan Tenkisler		Kalan		2022 Yılı İçindeki Ödemeler		Mahsup Dönemi		TOPLAM			
I	II	III	I	II	TL	Kr	TL	Kr	TL	Kr	TL	Kr	TL	Kr	TL	Kr	
8	3	0	5	2	118.000	0	4.113	66	113.886	34	113.886	34	0	0	113.886	34	0
8	3	0	5	2	62.000	0	2.062	36	59.937	64	59.937	64	0	0	59.937	64	0
8	3	0	5	2	56.000	0	2.051	30	53.948	70	53.948	70	0	0	53.948	70	0
8	3	0	5	3	6.608.000	0	1.149.020	48	5.458.979	52	5.458.979	52	0	0	5.458.979	52	0
8	3	0	5	3	3.202.000	0	610.522	56	2.591.477	44	2.591.477	44	0	0	2.591.477	44	0
8	3	0	5	3	7.000	0	7.000	0	0	0	0	0	0	0	0	0	0
8	3	0	5	3	1.000	0	1.000	0	0	0	0	0	0	0	0	0	0
8	3	0	5	3	2.869.000	0	1.497	92	2.867.502	8	2.867.502	8	0	0	2.867.502	8	0
8	3	0	5	3	529.000	0	529.000	0	0	0	0	0	0	0	0	0	0
10					27.926.000	0	14.306.082	56	13.619.917	44	13.619.917	44	0	0	13.619.917	44	0
10	1				10.291.000	0	9.615.568	0	675.432	0	675.432	0	0	0	675.432	0	0
10	1	2			10.291.000	0	9.615.568	0	675.432	0	675.432	0	0	0	675.432	0	0
10	1	2	5		10.291.000	0	9.615.568	0	675.432	0	675.432	0	0	0	675.432	0	0
10	1	2	5	3	1.000	0	1.000	0	0	0	0	0	0	0	0	0	0
10	1	2	5	3	1.000	0	1.000	0	0	0	0	0	0	0	0	0	0
10	1	2	5	5	40.000	0	40.000	0	0	0	0	0	0	0	0	0	0
10	1	2	5	5	40.000	0	40.000	0	0	0	0	0	0	0	0	0	0
10	1	2	5	6	10.250.000	0	9.574.568	0	675.432	0	675.432	0	0	0	675.432	0	0
10	1	2	5	6	10.250.000	0	9.574.568	0	675.432	0	675.432	0	0	0	675.432	0	0
10	7				11.890.000	0	1.107.312	65	10.782.687	35	10.782.687	35	0	0	10.782.687	35	0
10	7	0			11.890.000	0	1.107.312	65	10.782.687	35	10.782.687	35	0	0	10.782.687	35	0
10	7	0	5		11.890.000	0	1.107.312	65	10.782.687	35	10.782.687	35	0	0	10.782.687	35	0
10	7	0	5	1	2.676.000	0	300.110	84	2.375.889	16	2.375.889	16	0	0	2.375.889	16	0
10	7	0	5	1	1.837.000	0	278.336	21	1.558.663	79	1.558.663	79	0	0	1.558.663	79	0
10	7	0	5	1	839.000	0	21.774	63	817.225	37	817.225	37	0	0	817.225	37	0
10	7	0	5	2	414.000	0	84.254	39	329.745	61	329.745	61	0	0	329.745	61	0
10	7	0	5	2	251.000	0	46.392	65	204.607	35	204.607	35	0	0	204.607	35	0
10	7	0	5	2	163.000	0	37.861	74	125.138	26	125.138	26	0	0	125.138	26	0
10	7	0	5	3	2.897.000	0	713.965	65	2.183.034	35	2.183.034	35	0	0	2.183.034	35	0
10	7	0	5	3	322.000	0	641	43	321.358	57	321.358	57	0	0	321.358	57	0
10	7	0	5	3	15.000	0	15.000	0	0	0	0	0	0	0	0	0	0
10	7	0	5	3	4.000	0	3.400	0	600	0	600	0	0	0	600	0	0
10	7	0	5	3	2.331.000	0	680.163	33	1.650.836	67	1.650.836	67	0	0	1.650.836	67	0
10	7	0	5	3	215.000	0	4.760	89	210.239	11	210.239	11	0	0	210.239	11	0
10	7	0	5	3	10.000	0	10.000	0	0	0	0	0	0	0	0	0	0
10	7	0	5	3	5.903.000	0	8.981	77	5.894.018	23	5.894.018	23	0	0	5.894.018	23	0
10	7	0	5	3	5.903.000	0	8.981	77	5.894.018	23	5.894.018	23	0	0	5.894.018	23	0
10	9				5.745.000	0	3.583.201	91	2.161.798	9	2.161.798	9	0	0	2.161.798	9	0

Muhasebe Biriminin		Adı Kod		Ođunpazarı Belediyesi Mali Hizmetler M¼d¼rl¼đ¼												Yılı							
FONK. FIN. EKO.		46.26.17.32														2022							
				Giderin Çeşidi						ÖDEME EMİRLERİ						ÖDEMELER							
				2022 Yılı İçinde Alınan Ödeme			Yapılan Tenkisler			Kalan			2022 Yılı İçindeki Ödemeler			Mahsup Dönemi			TOPLAM				
				TL	Kr		TL	Kr		TL	Kr		TL	Kr		TL	Kr		TL	Kr			
10	9	9		5.745.000	0		3.583.201	91		2.161.798	9		2.161.798	9		2.161.798	9		2.161.798	9		0	0
10	9	9	5	5.745.000	0		3.583.201	91		2.161.798	9		2.161.798	9		2.161.798	9		2.161.798	9		0	0
10	9	9	5	355.000	0		11.649	57		343.350	43		343.350	43		343.350	43		343.350	43		0	0
10	9	9	5	355.000	0		11.649	57		343.350	43		343.350	43		343.350	43		343.350	43		0	0
10	9	9	5	48.000	0		2.923	57		45.076	43		45.076	43		45.076	43		45.076	43		0	0
10	9	9	5	48.000	0		2.923	57		45.076	43		45.076	43		45.076	43		45.076	43		0	0
10	9	9	5	4.907.000	0		3.135.011	17		1.771.988	83		1.771.988	83		1.771.988	83		1.771.988	83		0	0
10	9	9	5	3.059.000	0		1.414.688	4		1.644.311	96		1.644.311	96		1.644.311	96		1.644.311	96		0	0
10	9	9	5	4.000	0		3.205	0		795	0		795	0		795	0		795	0		0	0
10	9	9	5	3.000	0		3.000	0		0	0		0	0		0	0		0	0		0	0
10	9	9	5	271.000	0		229.795	8		41.204	92		41.204	92		41.204	92		41.204	92		0	0
10	9	9	5	1.560.000	0		1.474.323	5		85.676	95		85.676	95		85.676	95		85.676	95		0	0
10	9	9	5	10.000	0		10.000	0		0	0		0	0		0	0		0	0		0	0
10	9	9	5	175.000	0		173.617	60		1.382	40		1.382	40		1.382	40		1.382	40		0	0
10	9	9	5	175.000	0		173.617	60		1.382	40		1.382	40		1.382	40		1.382	40		0	0
10	9	9	5	260.000	0		260.000	0		0	0		0	0		0	0		0	0		0	0
10	9	9	5	258.000	0		258.000	0		0	0		0	0		0	0		0	0		0	0
10	9	9	5	1.000	0		1.000	0		0	0		0	0		0	0		0	0		0	0
10	9	9	5	1.000	0		1.000	0		0	0		0	0		0	0		0	0		0	0
10	9	9	5	708.147.000	0		161.345.587	81		546.801.412	19		546.801.412	19		546.801.412	19		546.801.412	19		0	0
GENEL TOPLAM																							

(G.Y.M.Y. Ornek:16)



Nuray SARICA
Mali Hizmetler İd. Md.



T.C.

ODUNPAZARI BELEDİYE BAŞKANLIĞI

**2022 MALİ YILI BÜTÇE KESİN HESABI VE TAŞINIR
KESİN HESABI**

**İŞLETME VE İŞTİRAKLER
MÜDÜRLÜĞÜ**

&

**ODUNPAZARI İNŞ.SAĞ.TUR. VE
TANITIM HİZM.TİC.VE.SAN.A.Ş.**

&

**ODUNPAZARI SİGORTA ARACILIK AŞ.
MALİ BİLGİLERİ**

ODUNPAZARI BELD.İKTİSADİ VE SOSYAL TESİSLER
31.12.2022 TARİHLİ AYRINTILI GELİR TABLOSUDUR

	CARİ DÖNEM TL	CARİ DÖNEM TL
	31.12.2021	31.12.2022
A- BRÜT SATIŞLAR	1.429.396,69	3.787.861,07
1- Yurt içi satışlar	1.429.396,69	3.787.861,07
2- Yurt dışı satışlar		
3- Diğer gelirler		
B- SATIŞ İNDİRİMLERİ (-)	0,00	0,00
1- Satıştan indirimler		
2- Satıştan iskontolar		
3- Diğer indirimler		
C- NET SATIŞLAR	1.429.396,69	3.787.861,07
D- SATIŞLARIN MALİYETİ (-)	652.302,51	3.111.286,98
1- Satılan mamuller maliyeti		
2- Satılan ticari mallar maliyeti		
3- Satılan hizmet maliyeti	652.302,51	3.111.286,98
4- Diğer satışların maliyeti		
BRÜT SATIŞ KARI VEYA ZARARI	777.094,18	676.574,09
E- FAALİYET GİDERLERİ (-)	429.277,28	1.157.859,10
1- Araştırma ve geliştirme gideri		
2- Paz.satış dağıtım giderleri		
3- Genel yönetim giderleri	429.277,28	1.157.859,10
FAALİYET KARI VEYA ZARARI (-)	347.816,90	-481.285,01
F- DİĞER FAAL. OLAĞAN GELİR VE KARLAR	1.144,99	1.478,45
1- İştiraklerden temettü gelirleri	0,00	0,00
2- Bağlı ortaklıklar temettü geliri		
3- Faiz gelirleri	1.144,99	1.478,45
4- Menkul Kıymet Satış Karı		
5- Enflasyon düzeltmesi karları		
6- Faal.İlgili diğer gelir ve karlar		
G- DİĞER FAAL. OLAĞ. GİDER VE ZAR. (-)	0,00	0,00
1- Komisyon giderleri		
2- Kurşuluk giderleri		
3- Menkul kıymet satış zararları		
4- Kambiyo zararları		
5- Enflasyon düzeltmesi zararları		
6- Diğer olağan gider ve zararlar		
H- FİNANSMAN GİDERLERİ (-)	0,00	0,00
1- Kısa vadeli borçlanma giderleri		
2- Uzun vadeli borçlanma giderleri		
OLAĞAN KAR VEYA ZARAR	348.961,89	-479.806,56
I- OLAĞAN DIŞI GELİR VE KARLAR	0,00	0,00
1- Önceki dönem gelir ve karları		
2- Diğer olağan dışı gelir ve karlar		
J- OLAĞANDIŞI GİDER VE ZARARLAR (-)	616,85	1.443,44
1- Çalışmayan kısım gider ve zararları	0,00	0,00
2- Önceki dönem gider ve zararları		
3- Diğer olağandışı gider ve zararları	616,85	1.443,44
DÖNEM KARI VEYA ZARARI	348.345,04	-481.250,00
K- DÖNEM KARI VERGİ. YAS. YÜKÜM.KARŞ.	87.240,47	
DÖNEM NET KARI VEYA ZARARI	261.104,57	-481.250,00



SERBEST MUHASEBECİ MALİ MÜŞAVİR
Serdar UYGUNKAN
Bağsız Denetçi

İSTANBUL Mh. Şair Fuzuli Cd. No:58/5
Odunpazarı-ESKİŞEHİR SMMM Oda Sic.No:318
Tef:0222 231 66 94 - 0222 230 39 91
Eskişehir VD.Başkanı:898.005.6502



ODUNPAZARI BELEDİYESİ İKTİSADİ VE SOSYAL TEŞİSLER
31/12/2022 TARİHLİ AYRINTILI BİLANÇO

AKTİF VARLIKLAR	31.12.2021	31.12.2022	PASİF VARLIKLAR	31.12.2021	31.12.2022
1 DÖNEN VARLIKLAR TOPLAMI	560.055,74	807.137,13	3 KISA VADELİ YABANCI KAYNAKLAR TOPLAMI	922.631,74	1.461.401,53
10 Hazır Değerler	381.424,25	591.542,56	30 Mali Borçlar	0,00	0,00
100 Kasa	19.392,27	2.293,38	300 Banka Kredileri		
101 Alınan Çekler	0,00	0,00	301 Finansal Kiralama İşlemlerinden Borçlar		
102 Bankalar	375.017,03	548.899,17	302 Ertelemiş Finansal Kiralama Borçlarının Maliyeti (-)		
103 Menkul Değerler ve Ödeme Emirleri (-)			303 Uzun Vadeli Kredilerin Anapara Takvini ve Fazlari		
105 Diğer Hazır Değerleri	7.014,95	49.350,01	304 Tahvil Anapara Borç. Taksit ve Fazlari		
11 Menkul Kıymetler	0,00	0,00	305 Çıkarılmış Bonolar ve Senetler		
110 Hisse Senetleri			306 Çıkarılmış Diğer Menkul Kıymetler		
111 Özet Kısmı Tabii Senet ve Bonolar			308 Menkul Kıymetler İhraç Farkı (-)		
112 Kamu Kısmı Tabii Senet ve Bonoları			309 Diğer Mali Borçlar		
113 Diğer Menkul Kıymetler			32 Ticari Borçlar	540.703,83	1.108.906,89
119 Menkul Kıymetler Değer Düşüklüğü Karşılığı (-)			320 Sabotlar	540.703,83	1.108.906,89
12 Ticari Alacaklar	41.748,69	26.997,70	321 Borç Senetleri	0,00	0,00
120 Alacaklar	41.748,69	26.997,70	322 Borç Senetleri Reeskontu (-)		
121 Alınan Senetler	0,00	0,00	326 Alınan Depozito ve Teminatlar		
122 Alınan Senetlerin Reeskontu (-)			329 Diğer Ticari Borçlar		
123 Menkul Değerler ve Teminatlar	0,00	0,00	33 Diğer Borçlar	329.000,00	329.000,00
124 Diğer Ticari Alacaklar			331 Ortaklara Borçlar	329.000,00	329.000,00
125 Şüpheli Ticari Alacaklar			332 İhtisara Borçlar		
129 Şüpheli Ticari Alacaklar Karşılığı (-)			333 Bağlı Ortaklıklara Borçlar		
13 Diğer Alacaklar	55.265,75	55.265,75	335 Personale Borçlar	0,00	0,00
131 Ortaklardan Alacaklar			336 Diğer Çeşitli Borçlar		
132 İşletmelerden Alacaklar	0,00	0,00	337 Diğer Borç Senetleri Reeskontu (-)		
133 Bağlı Ortaklıklardan Alacaklar			34 Alınan Avanslar	423,00	17.437,17
134 Personellerden Alacaklar			340 Alınan Sipariş Avansları	423,00	17.437,17
135 Diğer Çeşitli Alacaklar	55.265,75	55.265,75	349 Alınan Diğer Avanslar		
136 Diğer Alacak Senetleri Reeskontu (-)			35 Yıllara Yaygın İnş. ve Onarım Hakedişleri	0,00	0,00
139 Şüpheli Diğer Alacaklar			350 Yıllara Yaygın İnş. ve Onarım Hakediş Bocaları	0,00	0,00
139 Şüpheli Diğer Alacaklar Karşılığı (-)			35B Yıllara Yaygın İnşaat Enflasyon Düzeltme Hesabı	52.504,91	6.057,47
15 Stoklar	4.723,04	131.257,20	36 Ödenecek Vergi ve Diğer Yükümlülükler	52.504,91	6.057,47
150 İşletme ve Malzeme			360 Ödenecek Vergi ve Fonlar		
151 Diğer Menkul Değerler	0,00	0,00	361 Ödenecek Sosyal Güvenlik Kesintileri		
152 Malzeme			368 Vadeli Geçmiş Ertelemiş veya Takaslandırılmış Vergi ve Diğer Yükümlülükler		
153 İşletme Malzemesi			369 Ödenecek Diğer Yükümlülükler		
154 Diğer Stoklar	0,00	0,00	37 Borç ve Gider Karşılıkları	0,00	0,00
155 Stok Değer Düşüklüğü Karşılığı (-)			370 Dönem Karı Vergi ve Diğer Yasal Yükümlülük Karşılığı	87.240,47	87.240,47
159 Menkul Stokların Avansları	4.723,04	131.257,20	371 Dönem Karının Belirli Ödenen Vergi ve Diğer Yükümlülükleri (-)	87.240,47	87.240,47
17 Yıllara Yaygın İnş. ve Onarım Maliyetleri	0,00	0,00	372 Kıdem Tazminatı Karşılığı		
173 Yıllara Yaygın İnş. ve Onarım Maliyetleri	0,00	0,00	373 Milyet Gözetimi Karşılığı		
174 Yıllara Yaygın İnş. ve Onarım Maliyetleri	0,00	0,00	378 Diğer Borç ve Gider Karşılıkları		
175 Yıllara Yaygın İnşaat Enflasyon Düzeltme Hesabı			38 Gelecek Aylara Ait Gelir ve Gid. Tahakkuk	0,00	0,00
18 Gelecek Aylara Ait Gelir ve Gid. Tah.	0,00	0,00	380 Gelecek Aylara Ait Gelirler		
180 Gelecek Aylara Ait Gelirler			381 Gider Tahakkukları		
181 Gider Tahakkukları			39 Diğer Kısa Vadeli Yabancı Kaynaklar	0,00	0,00
19 Diğer Dönen Varlıklar	106.693,97	73,92	391 Hesaplanan KDV		
190 Ödenecek KDV	106.693,97	73,92	392 Diğer KDV		
191 Hesaplanan KDV			393 Merkez ve Şubeler Cari Hesabı		
192 Diğer KDV			397 Sayım ve Tesebüt Fazlaları		
195 Diğer Dönen Varlıklar ve Teminat	0,00	0,00	399 Diğer Çeşitli Yabancı Kaynaklar		
196 Diğer Dönen Varlıklar			3 KISA VADELİ YABANCI KAYNAKLAR TOPLAMI	922.631,74	1.461.401,53
199 Diğer Dönen Varlıklar Karşılığı (-)					
1 DÖNEN VARLIKLAR TOPLAMI	560.055,74	807.137,13	4 UZUN VADELİ YABANCI KAYNAKLAR TOPLAMI	0,00	0,00
2 DÜMEN VARLIKLAR TOPLAMI	794.245,10	604.683,50	40 Mali Borçlar	0,00	0,00
22 Ticari Alacaklar	14.743,63	14.743,63	400 Banka Kredileri	0,00	0,00
220 Alacaklar			401 Finansal Kiralama İşlemlerinden Borçlar		
221 Alınan Senetler			402 Ertelemiş Finansal Kiralama Borçlarının Maliyeti (-)		
222 Alınan Senetlerin Reeskontu (-)			405 Çıkarılmış Tahviller		
223 Menkul Değerler ve Teminatlar	14.743,63	14.743,63	406 Çıkarılmış Diğer Menkul Kıymetler		
229 Şüpheli Alacaklar Karşılığı (-)			408 Menkul Kıymetler İhraç Farkı (-)		
23 Diğer Alacaklar	0,00	0,00	409 Diğer Mali Borçlar		
231 Ortaklardan Alacaklar			42 Ticari Borçlar	0,00	0,00
232 İşletmelerden Alacaklar			420 Sabotlar		
233 Bağlı Ortaklıklardan Alacaklar			421 Borç Senetleri		
234 Personellerden Alacaklar			422 Borç Senetleri Reeskontu (-)		
236 Diğer Çeşitli Alacaklar			426 Alınan Depozito ve Teminatlar		
237 Diğer Alacak Senetleri Reeskontu (-)			429 Diğer Ticari Borçlar		
239 Şüpheli Diğer Alacaklar Karşılığı (-)			43 Diğer Borçlar	0,00	0,00
24 Mali Duran Varlıklar	0,00	0,00	431 Ortaklara Borçlar		
240 Diğer Menkul Kıymetler			432 İhtisara Borçlar		
241 Diğer Menkul Kıymetler Değer Düşüklüğü Karşılığı (-)			433 Bağlı Ortaklıklara Borçlar		
242 Teminatlar	0,00	0,00	436 Diğer Çeşitli Borçlar		
243 İşletme Sermayesi Taahhütleri (-)			437 Diğer Borç Senetleri Reeskontu (-)		
244 İşletme Sermayesi Payları Değer Düşüklüğü Karşılığı (-)			438 Kümüle Olan Ertelemiş veya Takaslandırılmış Borçlar		
245 Diğer Duran Varlıklar			44 Alınan Avanslar	0,00	0,00
246 Diğer Ortaklardan Sermayesi Taahh. (-)			440 Alınan Sipariş Avansları		
247 Diğer Ortaklardan Sermayesi Payları Değer Düşüklüğü Karşılığı (-)			449 Alınan Diğer Avanslar		
248 Diğer Mali Duran Varlıklar			Borç ve Gider Karşılıkları	0,00	0,00
249 Diğer Mali Duran Varlıklar Karşılığı (-)			472 Kıdem Tazminatı Karşılığı		
25 Maddeli Duran Varlıklar	599.856,42	405.813,82	478 Diğer Borç ve Gider Karşılıkları		
250 Duran Varlıklar			48 Gelecek Yıllara Ait Gelir ve Gid. Karşılıkları	0,00	0,00
251 Menkul Değerler			480 Gelecek Yıllara Ait Gelirler		
252 Duran Varlıklar	0,00	0,00	481 Gider Tahakkukları		
253 Duran Varlıklar ve Çıkarlar	96.800,00	96.800,00	49 Diğer Uzun Vadeli Yabancı Kaynaklar	0,00	0,00
254 Diğer Duran Varlıklar			490 Gelecek Yıllara Ertelemiş veya Terkin Edilecek KDV		
255 Duran Varlıklar	1.167.985,07	1.181.289,07	493 Tevazu Katılma Payları		
256 Diğer Duran Varlıklar	0,00	0,00	499 Diğer Çeşitli Uzun Vadeli Yabancı Kaynaklar		
257 Duran Varlıkların Reeskontu (-)	658.833,65	872.255,25	4 UZUN VADELİ YABANCI KAYNAKLAR TOPLAMI	0,00	0,00
258 Duran Varlıkların Değer Düşüklüğü Karşılığı (-)			5 ÖZKAYNAKLAR TOPLAMI	431.669,10	-49.580,90
259 Duran Varlıklar			50 Ödenmiş Sermaye	0,00	0,00
26 Maddeli Olmayan Duran Varlıklar	179.646,06	184.126,05	500 Sermaye		
260 Duran Varlıklar	35.826,00	35.826,00	501 Ödenmemiş Sermaye (-)		
261 Sermaye			502 Sermaye Düzeltmesi Olumlu Farkları	0,00	0,00
262 Maddeli ve Olmayan Duran Varlıklar	338,27	338,27	503 Sermaye Düzeltmesi Olumsuz Farkları		
263 Maddeli ve Olmayan Duran Varlıkların Değer Düşüklüğü Karşılığı (-)			52 Sermaye Yedekleri	0,00	0,00
264 Diğer Maddeli Varlıklar	143.820,00	148.300,00	520 Hisse Senetleri İhraç Primleri		
267 Diğer Maddeli Olmayan Duran Varlıklar	3.072,00	3.072,00	521 Hisse Senetleri İhtisari Karları		
268 Maddeli Olmayan Duran Varlıkların Değer Düşüklüğü Karşılığı (-)	-3.410,22	-3.410,22	522 Maddeli Duran Varlık Yeniden Değerleme Artışları		
269 Maddeli Olmayan Duran Varlıklar			523 İşletme Yeniden Değerleme Artışları		
27 Özel Tüketim Amaçlı Varlıklar	0,00	0,00	524 Maliyet Artış Hedefli Arzı Fonu		
270 Özel Tüketim Amaçlı Varlıkları			526 Borsada Olmayan Diğer Artışları		
271 Diğer Özel Tüketim Amaçlı Varlıkları			529 Diğer Sermaye Yedekleri		
272 Diğer Özel Tüketim Amaçlı Varlıkları			54 Kar Yedekleri	0,00	0,00
273 Diğer Özel Tüketim Amaçlı Varlıkları			540 Yasal Yedekler	0,00	0,00
274 Diğer Özel Tüketim Amaçlı Varlıkları			541 Statü Yedekleri		
275 Diğer Özel Tüketim Amaçlı Varlıkları			542 Olağanüstü Yedekler	0,00	0,00
276 Diğer Özel Tüketim Amaçlı Varlıkları			548 Diğer Kar Yedekleri		
277 Diğer Özel Tüketim Amaçlı Varlıkları			549 Özel Fonlar		
278 Diğer Özel Tüketim Amaçlı Varlıkları			57 Geçmiş Yıllar Karları	170.564,53	431.669,10
279 Diğer Özel Tüketim Amaçlı Varlıkları			570 Geçmiş Yıllar Karları	170.564,53	431.669,10
28 Gelecek Yıllara Ait Gelir ve Gid. Tahakkukları	0,00	0,00	58 Geçmiş Yıllar Zararları (-)	0,00	0,00
280 Gelecek Yıllara Ait Gelirler			580 Geçmiş Yıllar Zararları (Enflasyon Düzeltmesi)		
281 Gider Tahakkukları			59 Dönem Net Karı (Zararı)	261.104,57	-481.250,00
29 Diğer Duran Varlıklar	0,00	0,00	590 Dönem Net Karı	261.104,57	261.104,57
291 Gelecek Yıllara Ait Gelir ve Gid. Tahakkukları			591 Dönem Net Zararı (-)		
292 Diğer KDV			5 ÖZKAYNAKLAR TOPLAMI	431.669,10	-49.580,90
293 Gelecek Yıllara Ait Gelir ve Gid. Tahakkukları					
294 Diğer Duran Varlıklar ve Maddeli Duran Varlıklar					
295 Diğer Duran Varlıklar					
296 Diğer Duran Varlıkların Değer Düşüklüğü Karşılığı (-)					
299 Diğer Duran Varlıklar Karşılığı (-)					
ODUNPAZARI BELEDİYESİ İKTİSADİ VE SOSYAL TEŞİSLER	794.245,10	604.683,50	PASİF VARLIKLAR TOPLAMI	1.354.300,84	1.411.820,63
AKTİF VARLIKLAR TOPLAMI	1.354.300,84	1.411.820,63			

ODUNPAZARI BELEDİYESİ İKTİSADİ VE SOSYAL TEŞİSLER MALİ MÜŞAVİR
SERDAR YÜĞÜNKAN
Bağımsız Denetçi
İstiklal Mh. Şair Fazlî Cd. No:58/5
Odunpazarı ESKİŞEHİR 50000 Oda Sic.No:318
Tel:0222 231 66 94 0222 230 39 61
Eskişehir VD.Başkanı:898 005 8302

**ODUNPAZARI İNŞAAT.SAĞLIK TURİZM VE TANITIM HİZMETLERİ
SAN.TİC.AŞ.**

A- BRÜT SATIŞLAR

- 1- Yurt içi satışlar
- 2- Yurt dışı satışlar
- 3- Diğer gelirler

B- SATIŞ İNDİRİMLERİ (-)

- 1- Satıştan indirimler
- 2- Satıştan iskontolar
- 3- Diğer indirimler

C- NET SATIŞLAR

D- SATIŞLARIN MALİYETİ (-)

- 1- Satılan malların maliyeti
- 2- Satılan ticari malların maliyeti
- 3- Satılan hizmet maliyeti
- 4- Diğer satışların maliyeti

BRÜT SATIŞ KARI VEYA ZARARI

E- FAALİYET GİDERLERİ (-)

- 1- Araştırma ve geliştirme gideri
- 2- Paz. satış dağıtım giderleri
- 3- Genel yönetim giderleri

FAALİYET KARI VEYA ZARARI (-)

F- DİĞER FAAL. OLAĞAN GELİR VE KARLAR

- 1- İştiraklerden temettü gelirleri
- 2- Bağlı ortaklıklar temettü geliri
- 3- Faiz gelirleri
- 4- Menkul Kıymet Satış Karı
- 5- Enflasyon düzeltmesi karları
- 6- Faal.İlgili diğer gelir ve karlar

G- DİĞER FAAL. OLAĞ. GİDER VE ZAR. (-)

- 1- Komisyon giderleri
- 2- Karşılık giderleri
- 3- Menkul kıymet satış zararları
- 4- Kambiyo zararları
- 5- Enflasyon düzeltmesi zararları
- 6- Diğer olağan gider ve zararlar

H- FİNANSMAN GİDERLERİ (-)

- 1- Kısa vadeli borçlanma giderleri
- 2- Uzun vadeli borçlanma giderleri

OLAĞAN KAR VEYA ZARAR

I- OLAĞAN DIŞI GELİR VE KARLAR

- 1- Önceki dönem gelir ve karları
- 2- Diğer olağan dışı gelir ve karlar

J- OLAĞANDIŞI GİDER VE ZARARLAR (-)

- 1- Çalışmayan kısım gider ve zararları
- 2- Önceki dönem gider ve zararları
- 3- Diğer olağandışı gider ve zararlar

DÖNEM KARI VEYA ZARARI

K- DÖNEM KARJ VERGİ. YAS. YÜKÜM.KARŞ.

DÖNEM NET KARI VEYA ZARARI

ÖNCEKİ DÖNEM TL	CARİ DÖNEM TL
31.12.2021	31.12.2022
114.047.913,91	176.183.054,05
113.829.024,04	175.496.504,42
218.889,87	686.549,63
0,00	0,00
114.047.913,91	176.183.054,05
109.408.932,00	166.576.309,70
109.232.723,78	166.575.782,32
176.208,22	527,38
4.638.981,91	9.606.744,35
6.481.530,26	6.370.184,92
6.481.530,26	6.370.184,92
-1.842.548,35	3.236.559,43
764.069,11	273.976,83
0,00	0,00
39.049,05	12.322,53
725.070,06	261.654,30
0,00	0,00
2.597,06	969,37
2.597,06	969,37
-1.081.076,30	3.509.566,89
141.954,96	135.009,08
141.954,96	135.009,08
3.109.310,68	5.351.912,89
0,00	0,00
3.109.310,68	5.351.912,89
-4.048.432,02	-1.707.336,92
	622.254,56
-4.048.432,02	-2.329.591,48

ODUNPAZARI İNŞAATLILAR İŞLERİ VE TİCARET Hİ. ŞİR. A.Ş. 31.12.2022 TARİHİ AYRINTILI BİLANÇOSU

AKTİF VADİLER	31.12.2021	31.12.2022	PASİF VADİLER	31.12.2021	31.12.2022
1 DİĞER VADİLER TOPLAMI	68.088.109,30	79.185.184,68	3 KISA VADELİ YABANCI KAYNAKLAR TOPLAMI	22.517.556,24	110.950.370,81
10 Diğer Değerler	470.910,60	125.826,11	30 Mali Borçlar	61.629,79	0,00
101 Kasa	574,12	3.330,50	300 Banka Kredileri		
102 Alınan Çekler			301 Finansal Kuruluşlar İhtarından İhtisat		
103 Bankalar	470.336,38	132.495,52	302 İçerilmeyen Finansal Kuruluşlar Belirli Süreli (1)		
104 Verilen Çekler ve Ödene Akisler (1)			303 Ürün Verilen Kuruluşların Ana Para Tahakkülü ve Farkları		
105 Diğer Mali Değerler	0,00	0,00	304 Tutarlı Anapara Bazı, Takat ve Farklar		
11 Menkul Kıymetler	0,00	0,00	305 Çıkartılmamış Borçları ve Şartları		
110 Hisse Senetleri			306 Çıkartılmamış Diğer Menkul Kıymetler		
111 Güzel Sanatlar, Tazminat ve Benzerleri			307 Menkul Kıymetler (İzlenim Farkları (1))		
112 Finansal Yatırım Araçları ve Benzerleri			308 Diğer Mali Değerler	13.947.821,19	467.855,05
113 Diğer Menkul Kıymetler			32 Ticari Borçlar	11.009.890,57	479.924,43
114 Menkul Kıymetler İçin Duygulanmış Karşılıkları			320 Ticaret		
12 Ticari Alacaklar	51.830.798,16	58.699.384,75	321 Diğer Şirketler		
120 Alınan	54.570.375,86	65.604.633,97	322 Diğer Şirketlerin Hisselerinde (1)		
121 Alınan Borçlar			323 Alınan Depozito ve Teminatlar	37.930,67	37.930,67
122 Alınan Borçları (Finansman)			324 Diğer Ticari Borçlar	5.401.083,80	8.248.136,24
123 Alınan Borçları (Finansman) (1)			33 Diğer Borçlar		
124 Alınan Borçları (Finansman) (1)	54.515,94	88.820,03	331 Ortaklara Borçlar		
125 Alınan Borçları (Finansman) (1)			332 İştiraklere Borçlar		
126 Alınan Borçları (Finansman) (1)			333 Başka Örtaklere Borçlar	5.401.083,80	8.248.130,29
127 Diğer Ticari Alacaklar	25.849,08	25.849,08	334 Finansman Borçları		
128 Diğer Ticari Alacaklar	-10.942,32	-10.942,32	335 Diğer Çeşitli Borçlar		
129 Diğer Ticari Alacaklar Karşılıkları (1)	3.218.045,78	3.142.228,03	337 Diğer Hisse Senetleri Hisselerinde (1)	0,00	0,00
13 Diğer Alacaklar			34 Alınan Avantajlar		
131 Ödenecek Alacaklar			340 Alınan Diğer Avantajlar		
132 Ödenecek Alacaklar			341 Alınan Diğer Avantajlar	0,00	0,00
133 Diğer Ödenecek Alacaklar			35 Yabancı Yatırım İnş. ve Yatırım Hakları		
134 Yabancı Ödenecek Alacaklar			350 Yabancı Yatırım İnş. ve Yatırım Hakları (Bölümün Bütçesi)		
135 Yabancı Ödenecek Alacaklar	3.218.045,78	3.142.228,03	351 Yabancı Yatırım İnş. ve Yatırım Hakları (Bölümün Bütçesi)	73.891.893,70	100.118.458,77
14 Diğer Alacaklar			352 Ödenecek Vergi ve Diğer Yükümlülükler	10.453.753,39	4.347.226,72
141 Ödenecek Vergi ve Diğer Yükümlülükler			353 Ödenecek Vergi ve Diğer Yükümlülükler	2.750.686,00	4.688.911,68
142 Ödenecek Vergi ve Diğer Yükümlülükler			354 Vergi Gelirleri İçin Ödenen Vergi ve Diğer Yükümlülükler	66.025.803,35	90.013.789,97
143 Ödenecek Vergi ve Diğer Yükümlülükler			355 Ödenecek Vergi ve Diğer Yükümlülükler	621.565,38	766.517,58
144 Ödenecek Vergi ve Diğer Yükümlülükler			356 Ödenecek Vergi ve Diğer Yükümlülükler	0,00	622.254,50
15 Diğer Alacaklar	22.870,21	218.931,56	36 Diğer ve Güler Karşılıkları		
150 Diğer Alacaklar			360 Ödenecek Vergi ve Diğer Yükümlülükler Karşılıkları		
151 Diğer Alacaklar			361 Ödenecek Vergi ve Diğer Yükümlülükler Karşılıkları		
152 Diğer Alacaklar	22.870,21	218.931,56	362 Diğer Ticari Karşılıkları		
153 Diğer Alacaklar	0,00	0,00	363 Diğer Ticari Karşılıkları		
154 Diğer Alacaklar			364 Diğer Ticari Karşılıkları		
155 Diğer Alacaklar			365 Diğer Ticari Karşılıkları		
156 Diğer Alacaklar			366 Diğer Ticari Karşılıkları		
157 Diğer Alacaklar			367 Diğer Ticari Karşılıkları		
158 Diğer Alacaklar			368 Diğer Ticari Karşılıkları		
159 Diğer Alacaklar			369 Diğer Ticari Karşılıkları		
160 Diğer Alacaklar			370 Diğer Ticari Karşılıkları		
161 Diğer Alacaklar			371 Diğer Ticari Karşılıkları		
162 Diğer Alacaklar			372 Diğer Ticari Karşılıkları		
163 Diğer Alacaklar			373 Diğer Ticari Karşılıkları		
164 Diğer Alacaklar			374 Diğer Ticari Karşılıkları		
165 Diğer Alacaklar			375 Diğer Ticari Karşılıkları		
166 Diğer Alacaklar			376 Diğer Ticari Karşılıkları		
167 Diğer Alacaklar			377 Diğer Ticari Karşılıkları		
168 Diğer Alacaklar			378 Diğer Ticari Karşılıkları		
169 Diğer Alacaklar			379 Diğer Ticari Karşılıkları		
170 Diğer Alacaklar			380 Diğer Ticari Karşılıkları		
171 Diğer Alacaklar			381 Diğer Ticari Karşılıkları		
172 Diğer Alacaklar			382 Diğer Ticari Karşılıkları		
173 Diğer Alacaklar			383 Diğer Ticari Karşılıkları		
174 Diğer Alacaklar			384 Diğer Ticari Karşılıkları		
175 Diğer Alacaklar			385 Diğer Ticari Karşılıkları		
176 Diğer Alacaklar			386 Diğer Ticari Karşılıkları		
177 Diğer Alacaklar			387 Diğer Ticari Karşılıkları		
178 Diğer Alacaklar			388 Diğer Ticari Karşılıkları		
179 Diğer Alacaklar			389 Diğer Ticari Karşılıkları		
180 Diğer Alacaklar			390 Diğer Ticari Karşılıkları		
181 Diğer Alacaklar			391 Diğer Ticari Karşılıkları		
182 Diğer Alacaklar			392 Diğer Ticari Karşılıkları		
183 Diğer Alacaklar			393 Diğer Ticari Karşılıkları		
184 Diğer Alacaklar			394 Diğer Ticari Karşılıkları		
185 Diğer Alacaklar			395 Diğer Ticari Karşılıkları		
186 Diğer Alacaklar			396 Diğer Ticari Karşılıkları		
187 Diğer Alacaklar			397 Diğer Ticari Karşılıkları		
188 Diğer Alacaklar			398 Diğer Ticari Karşılıkları		
189 Diğer Alacaklar			399 Diğer Ticari Karşılıkları		
190 Diğer Alacaklar			400 Diğer Ticari Karşılıkları		
191 Diğer Alacaklar			401 Diğer Ticari Karşılıkları		
192 Diğer Alacaklar			402 Diğer Ticari Karşılıkları		
193 Diğer Alacaklar			403 Diğer Ticari Karşılıkları		
194 Diğer Alacaklar			404 Diğer Ticari Karşılıkları		
195 Diğer Alacaklar			405 Diğer Ticari Karşılıkları		
196 Diğer Alacaklar			406 Diğer Ticari Karşılıkları		
197 Diğer Alacaklar			407 Diğer Ticari Karşılıkları		
198 Diğer Alacaklar			408 Diğer Ticari Karşılıkları		
199 Diğer Alacaklar			409 Diğer Ticari Karşılıkları		
200 Diğer Alacaklar			410 Diğer Ticari Karşılıkları		
201 Diğer Alacaklar			411 Diğer Ticari Karşılıkları		
202 Diğer Alacaklar			412 Diğer Ticari Karşılıkları		
203 Diğer Alacaklar			413 Diğer Ticari Karşılıkları		
204 Diğer Alacaklar			414 Diğer Ticari Karşılıkları		
205 Diğer Alacaklar			415 Diğer Ticari Karşılıkları		
206 Diğer Alacaklar			416 Diğer Ticari Karşılıkları		
207 Diğer Alacaklar			417 Diğer Ticari Karşılıkları		
208 Diğer Alacaklar			418 Diğer Ticari Karşılıkları		
209 Diğer Alacaklar			419 Diğer Ticari Karşılıkları		
210 Diğer Alacaklar			420 Diğer Ticari Karşılıkları		
211 Diğer Alacaklar			421 Diğer Ticari Karşılıkları		
212 Diğer Alacaklar			422 Diğer Ticari Karşılıkları		
213 Diğer Alacaklar			423 Diğer Ticari Karşılıkları		
214 Diğer Alacaklar			424 Diğer Ticari Karşılıkları		
215 Diğer Alacaklar			425 Diğer Ticari Karşılıkları		
216 Diğer Alacaklar			426 Diğer Ticari Karşılıkları		
217 Diğer Alacaklar			427 Diğer Ticari Karşılıkları		
218 Diğer Alacaklar			428 Diğer Ticari Karşılıkları		
219 Diğer Alacaklar			429 Diğer Ticari Karşılıkları		
220 Diğer Alacaklar			430 Diğer Ticari Karşılıkları		
221 Diğer Alacaklar			431 Diğer Ticari Karşılıkları		
222 Diğer Alacaklar			432 Diğer Ticari Karşılıkları		
223 Diğer Alacaklar			433 Diğer Ticari Karşılıkları		
224 Diğer Alacaklar			434 Diğer Ticari Karşılıkları		
225 Diğer Alacaklar			435 Diğer Ticari Karşılıkları		
226 Diğer Alacaklar			436 Diğer Ticari Karşılıkları		
227 Diğer Alacaklar			437 Diğer Ticari Karşılıkları		
228 Diğer Alacaklar			438 Diğer Ticari Karşılıkları		
229 Diğer Alacaklar			439 Diğer Ticari Karşılıkları		
230 Diğer Alacaklar			440 Diğer Ticari Karşılıkları		
231 Diğer Alacaklar			441 Diğer Ticari Karşılıkları		
232 Diğer Alacaklar			442 Diğer Ticari Karşılıkları		
233 Diğer Alacaklar			443 Diğer Ticari Karşılıkları		
234 Diğer Alacaklar			444 Diğer Ticari Karşılıkları		
235 Diğer Alacaklar			445 Diğer Ticari Karşılıkları		
236 Diğer Alacaklar			446 Diğer Ticari Karşılıkları		
237 Diğer Alacaklar			447 Diğer Ticari Karşılıkları		
238 Diğer Alacaklar			448 Diğer Ticari Karşılıkları		
239 Diğer Alacaklar			449 Diğer Ticari Karşılıkları		
240 Diğer Alacaklar			450 Diğer Ticari Karşılıkları		
241 Diğer Alacaklar			451 Diğer Ticari Karşılıkları		
242 Diğer Alacaklar			452 Diğer Ticari Karşılıkları		
243 Diğer Alacaklar			453 Diğer Ticari Karşılıkları		
244 Diğer Alacaklar			454 Diğer Ticari Karşılıkları		
245 Diğer Alacaklar			455 Diğer Ticari Karşılıkları		
246 Diğer Alacaklar			456 Diğer Ticari Karşılıkları		
247 Diğer Alacaklar			457 Diğer Ticari Karşılıkları		
248 Diğer Alacaklar			458 Diğer Ticari Karşılıkları		
249 Diğer Alacaklar			459 Diğer Ticari Karşılıkları		
250 Diğer Alacaklar			460 Diğer Ticari Karşılıkları		
251 Diğer Alacaklar			461 Diğer Ticari Karşılıkları		
252 Diğer Alacaklar			462 Diğer Ticari Karşılıkları		
253 Diğer Alacaklar			463 Diğer Ticari Karşılıkları		
254 Diğer Alacaklar			464 Diğer Ticari Karşılıkları		
255 Diğer Alacaklar			465 Diğer Ticari Karşılıkları		
256 Diğer Alacaklar			466 Diğer Ticari Karşılıkları		
257 Diğer Alacaklar			467 Diğer Ticari Karşılıkları		
258 Diğer Alacaklar			468 Diğer Ticari Karşılıkları		
259 Diğer Alacaklar			469 Diğer Ticari Karşılıkları		
260 Diğer Alacaklar			470 Diğer Ticari Karşılıkları		
261 Diğer Alacaklar			471 Diğer Ticari Karşılıkları		
262 Diğer Alacaklar			472 Diğer Ticari Karşılıkları		
263 Diğer Alacaklar			473 Diğer Ticari Karşılıkları		
264 Diğer Alacaklar			474 Diğer Ticari Karşılıkları		
265 Diğer Alacaklar			475 Diğer Ticari Karşılıkları		
266 Diğer Alacaklar			476 Diğer Ticari Karşılıkları		
267 Diğer Alacaklar			477 Diğer Ticari Karşılıkları		
268 Diğer Alacaklar			478 Diğer Ticari Karşılıkları		
269 Diğer Alacaklar			479 Diğer Ticari Karşılıkları		
270 Diğer Alacaklar			480 Diğer Ticari Karşılıkları		
271 Diğer Alacaklar			481 Diğer Ticari Karşılıkları		
272 Diğer Alacaklar			482 Diğer Ticari Karşılıkları		
273 Diğer Alacaklar			483 Diğer Ticari Karşılıkları		
274 Diğer Alacaklar			484 Diğer Ticari Karşılıkları		
275 Diğer Alacaklar			485 Diğer Ticari Karşılıkları		
276 Diğer Alacaklar			486 Diğer Ticari Karşılıkları		
277 Diğer Alacaklar			487 Diğer Ticari Karşılıkları		
278 Diğer Alacaklar			488 Diğer Ticari Karşılıkları		
279 Diğer Alacaklar			489 Diğer Ticari Karşılıkları		
280 Diğer Alacaklar			490 Diğer Ticari Karşılıkları		
281 Diğer Alacaklar			491 Diğer Ticari Karşılıkları		
282 Diğer Alacaklar			492 Diğer Ticari Karşılıkları		
283 Diğer Alacaklar			493 Diğer Ticari Karşılıkları		
284 Diğer Alacaklar			494 Diğer Ticari Karşılıkları		
285 Diğer Alacaklar			495 Diğer Ticari Karşılıkları		
286 Diğer Alacaklar			496 Diğer Ticari Karşılıkları		
287 Diğer Alacaklar			497 Diğer Ticari Karşılıkları		
288 Diğer Alacaklar			498 Diğer Ticari Karşılıkları		
289 Diğer Alacaklar			499 Diğer Ticari Karşılıkları		
290 Diğer Alacaklar			500 Diğer Ticari Karşılıkları		
291 Diğer Alacaklar			501 Diğer Ticari Karşılıkları		
292 Diğer Alacaklar			502 Diğer Ticari Karşılıkları		
293 Diğer Alacaklar			503 Diğer Ticari Karşılıkları		
294 Diğer Alacaklar			504 Diğer Ticari Karşılıkları		
295 Diğer Alacaklar			505 Diğer Ticari Karşılıkları		
296 Diğer Alacaklar			506 Diğer Ticari Karşılıkları		
297 Diğer Alacaklar			507 Diğer Ticari Karşılıkları		
298 Diğer Alacaklar			508 Diğer Ticari Karşılıkları		
299 Diğer Alacaklar			509 Diğer Ticari Karşılıkları		
300 Diğer Alacaklar			510 Diğer Ticari Karşılıkları		
301 Diğer Alacaklar			511 Diğer Ticari Karşılıkları		
302 Diğer Alacaklar			512 Diğer Ticari Karşılıkları		
303 Diğer Alacaklar			513 Diğer Ticari Karşılıkları		
304 Diğer Alacaklar			514 Diğer Ticari Karşılıkları		
305 Diğer Alacaklar			515 Diğer Ticari Karşılıkları		
306 Diğer Alacaklar			516 Diğer Ticari Karşılıkları		
307 Diğer Alacaklar			517 Diğer Ticari Karşılıkları		
308 Diğer Alacaklar			518 Diğer Ticari Karşılıkları		
309 Diğer Alacaklar			519 Diğer Ticari Karşılıkları		
310 Diğer Alacaklar			520 Diğer Ticari Karşılı		

ODUNPAZARI SİGORTA ARAC.HİZ.A.Ş.
31.12.2022 AYRINTILI GELİR TABLOSU

	ÖNCEKİ DÖNEM TL	CARİ DÖNEM TL
	31.12.2021	31.12.2022
A- BRÜT SATIŞLAR	129.046,10	215.455,34
1- Yurt içi satışlar	128.657,91	178.328,10
2- Yurt dışı satışlar	0,00	0,00
3- Diğer gelirler (demirbaş satış)	388,19	37.127,24
B- SATIŞ İNDİRİMLERİ (-)	0,00	72.118,81
1- Satıştan indirimler	0,00	0,00
2- Satıştan iskontolar	0,00	72.118,81
3- Diğer indirimler	0,00	0,00
C- NET SATIŞLAR	129.046,10	143.336,53
D- SATIŞLARIN MALİYETİ (-)	6.642,16	4.355,13
1- Satılan malların maliyeti	0,00	0,00
2- Satılan ticari mallar maliyeti	0,00	0,00
3- Satılan hizmet maliyeti		
4- Diğer satışların maliyeti	6.642,16	4.355,13
BRÜT SATIŞ KARI VEYA ZARARI	122.403,94	138.981,40
E- FAALİYET GİDERLERİ (-)	215.901,53	243.745,82
1- Araştırma ve geliştirme giderleri	0,00	0,00
2- Paz. Satış dağıtım giderleri	0,00	0,00
3- Genel yönetim giderleri	215.901,53	243.745,82
FAALİYET KARI VEYA ZARARI (-)	-93.497,59	-104.764,42
F- DİĞER FAAL. OLAĞAN GELİR VE KARLAR	8.447,18	100.242,89
1- İştiraklerden temettu gelirleri	0,00	0,00
2- Bağlı ortaklıklar temettu geliri	0,00	0,00
3- Faiz gelirleri	3.053,02	41.995,88
4- Menkul Kıymet Satış Karı	0,00	0,00
5- Kambiyo karları	4.518,50	57.779,71
6- Faal.İlgili diğer gelir ve karlar	875,66	467,30
G- DİĞER FAAL. OLAĞ. GİDER VE ZAR. (-)	0,00	0,00
1- Komisyon giderleri	0,00	0,00
2- Karşılık giderleri	0,00	0,00
3- Menkul kıymet satış zararları	0,00	0,00
4- Kambiyo zararları	0,00	0,00
5- Enflasyon düzeltmesi zararları	0,00	0,00
6- Diğer olağan gider ve zararlar	0,00	0,00
H- FİNANSMAN GİDERLERİ (-)	0,00	0,00
1- Kısa vadeli borçlanma giderleri		
2- Uzun vadeli borçlanma giderleri	0,00	0,00
OLAĞAN KAR VEYA ZARAR	-85.050,41	-4.521,53
I- OLAĞAN DIŞI GELİR VE KARLAR	65.149,02	0,00
1- Önceki dönem gelir ve karları	0,00	0,00
2- Diğer olağan dışı gelir ve karlar	65.149,02	
J- OLAĞANDIŞI GİDER VE ZARARLAR (-)	405,08	168,44
1- Çalışmaları kısmi gider ve zararları	0,00	0,00
2- Önceki dönem gider ve zararları	0,00	0,00
3- Diğer olağandışı gider ve zararlar	405,08	168,44
DÖNEM KARI VEYA ZARARI	-20.306,47	-4.689,97
K- DÖNEM KARI VERGİ. YAS. YÜKÜM.KARŞ.		
DÖNEM NET KARI VEYA ZARARI	-20.306,47	-4.689,97





T.C.

ODUNPAZARI BELEDİYE BAŞKANLIĞI

***2022 MALİ YILI BÜTÇE KESİN HESABI VE TAŞINIR
KESİN HESABI***

TAŞINIR KESİN HESABI

TAŞINIR KESİN HESAP İÇMAL CETVELİ

İDARENİN ADI	ODUNPAZARI BELEDİYESİ	KODU: 46.26.17	TAŞINIR HESAP KODU	150	YILI	2022
TAŞINIR İ.DÜZEY DETAY KODU	TAŞINIR İ.DÜZEY DETAY ADI	GEÇEN YILDAN DEVREDEN TUTAR	YIL İÇİNDE GİREN TUTAR	TOPLAM TUTAR	YIL İÇİNDE ÇIKAN TUTAR	GELECEK YILA DEVREDEN TUTAR
150.01	Kırtasiye Malzemeleri	264.453,71	2.740.596,22	3.005.049,93	2.950.241,41	54.808,52
150.02	Malzemeleri	0	1.208.043,43	1.208.043,43	1.157.717,58	50.325,85
150.03	Tıbbi ve Laboratuvar Sarf Malzemeleri	809.737,94	1.596.947,00	2.406.684,94	883.334,48	1.523.350,46
150.04	Yakıtlar, Yakıt Katkıları ve Katkı Yağlar	677.204,36	36.158.368,88	36.835.573,24	35.589.041,47	1.246.531,77
150.05	Temizleme Ekipmanları	821.657,09	3.904.566,88	4.726.223,97	4.100.047,68	626.176,29
150.06	Giyecek, Mefruşat ve Tuhafiyeye Malzemeleri	142.273,26	2.067.781,84	2.210.055,10	1.465.969,47	744.085,63
150.07	Yiyecek	0	5.555.009,85	5.555.009,85	5.477.685,72	77.324,13
150.08	İçecek	0	1.527.718,47	1.527.718,47	1.523.529,80	4.188,67
150.09	Canlı Hayvanlar	142.389,00	14.494,50	156.883,50	80.047,04	76.836,46
150.10	Zirai Maddeler	247.459,60	4.346.479,63	4.593.939,23	3.161.631,03	1.432.308,20
150.11	Yem	56.355,92	608.980,42	665.336,34	299.146,94	366.189,40
150.12	Bakım Onarım ve Üretim Malzemeleri	781.328,87	19.942.184,82	20.723.513,69	16.372.768,28	4.350.745,41
150.13	Yedek Parçalar	118.303,17	12.355.505,70	12.473.808,87	12.286.613,66	187.195,21
150.14	Nakil Vasıtaları Lastikleri	0	3.048.318,37	3.048.318,37	3.048.318,37	0
150.16	Spor Malzemeleri Grubu	0	217.840,56	217.840,56	217.840,56	0
150.17	Basınçlı Ekipmanlar	0	169.239,14	169.239,14	161.510,14	7.729,00
150.99	Diğer Tüketim Amaçlı Malzemeler	2.185.812,15	13.591.495,39	15.777.307,54	9.431.991,89	6.345.315,65
	GENEL TOPLAM	6.246.975,07	109.053.571,10	115.300.546,17	98.207.435,52	17.093.110,65

Taşınır Konsolide Görevlisi

Adı Soyadı: **İlter ANKARA**

İmza-Mühür: 

Tarih: 01/01/2022--31/12/2022



Nuray SARIÇA

Mali Hizmetler Md.

T.M.Y. Örnek No:17

TAŞINIR KESİN HESAP CETVELİ

İDARENİN	ADİ	ODUNPAZARI BELEDİYESİ				KODU	46.26.17	TAŞINIR I.DÜZEY DETAY KODU		YILI	2022	
		GEÇEN YILDAN DEVREDEDEN		YIL İÇİNDE GİREN				YIL İÇİNDE ÇIKAN				
		MIKTAR	TUTAR	MIKTAR	TUTAR			MIKTAR	TUTAR			MIKTAR
TAŞINIR II.DÜZEY DETAY KODU	TAŞINIR II.DÜZEY DETAY ADI	ÖLÇÜ BİRİMİ	GEÇEN YILDAN DEVREDEDEN		YIL İÇİNDE GİREN		TOPLAM		GELECEK YILA DEVREDEDEN			
150.01.01	Yazı Araçları	ADET	678	1.129,53	15745	149.395,27	16423	150.524,80	16423	150.524,80	0	0
150.01.01	Yazı Araçları	PAKET	0	0	500	14.000,00	500	14.000,00	500	14.000,00	0	0
150.01.02	Yazım, Çizim ve Ölçüm Araç ve Malzemeleri	ADET	1	13,52	1327	34.173,75	1327	34.173,75	1327	34.173,75	1	13,52
150.01.02	Yazım, Çizim ve Ölçüm Araç ve Malzemeleri	PAKET	0	0	200	10.000,00	200	10.000,00	200	10.000,00	0	0
150.01.03	Kağıt Ürünler	ADET	13022	129.180,65	59043	683.138,32	72065	812.318,97	71713	786.472,80	352	25.846,17
150.01.03	Kağıt Ürünler	CLT	0	0	50	2.253,80	50	2.253,80	50	2.253,80	0	0
150.01.03	Kağıt Ürünler	KG	0	0	5	169,5	5	169,5	5	169,5	0	0
150.01.03	Kağıt Ürünler	KUTU	2	21,01	0	0	2	21,01	2	21,01	0	0
150.01.03	Kağıt Ürünler	M ²	0	0	882,5	8.851,48	882,5	8.851,48	882,5	8.851,48	0	0
150.01.03	Kağıt Ürünler	PAKET	2106	129.662,03	13857	484.523,47	15963	614.185,50	15733	595.307,10	230	18.878,40
150.01.04	Yazıcı, Faksimile Cihazı ve Fotokopi Malzemeleri	ADET	0	0	695	1.071.254,86	695	1.071.254,86	695	1.071.254,86	0	0
150.01.04	Yazıcı, Faksimile Cihazı ve Fotokopi Malzemeleri	KG	0	0	1	74,52	1	74,52	1	74,52	0	0
150.01.04	Yazıcı, Faksimile Cihazı ve Fotokopi Malzemeleri	PAKET	0	0	5	1.829,00	5	1.829,00	5	1.829,00	0	0
150.01.05	Kağıt Tutturucular, Tutkallar ve Bantlar	ADET	13	17,64	2722	33.885,69	2735	33.903,33	2735	33.903,33	0	0
150.01.05	Kağıt Tutturucular, Tutkallar ve Bantlar	KUTU	8	10,07	810	3.524,95	818	3.535,02	813	3.528,24	5	6,78
150.01.05	Kağıt Tutturucular, Tutkallar ve Bantlar	PAKET	0	0	310	10.170,54	310	10.170,54	310	10.170,54	0	0
150.01.05	Kağıt Tutturucular, Tutkallar ve Bantlar	RULO	2	34,56	0	0	2	34,56	0	0	2	34,56
150.01.06	Yazı Düzelticiler	ADET	9	17,6	1060	4.160,89	1069	4.178,49	1069	4.178,49	0	0
150.01.07	Küçük Kırtasiye Gereç ve Malzemeleri	ADET	56	968,7	11296	169.934,20	11352	170.902,90	11194	169.021,71	158	1.881,19
150.01.07	Küçük Kırtasiye Gereç ve Malzemeleri	KG	0	0	1	118	1	118	1	118	0	0
150.01.07	Küçük Kırtasiye Gereç ve Malzemeleri	M ²	0	0	5	2.065,00	5	2.065,00	5	2.065,00	0	0
150.01.07	Küçük Kırtasiye Gereç ve Malzemeleri	PAKET	0	0	91	13.089,74	91	13.089,74	72	8.340,24	19	4.749,50
150.01.08	Bilişim Malzemeleri	ADET	3	3.398,40	6148	39.483,24	6151	42.881,64	6148	39.483,24	3	3.398,40
150.01.08	Bilişim Malzemeleri	PAKET	0	0	10	4.500,00	10	4.500,00	10	4.500,00	0	0
150.02.01	Tek Kullanımlık Mutfak Eşyaları	ADET	0	0	234273	257.068,84	234273	257.068,84	234253	256.809,24	20	259,6
150.02.01	Tek Kullanımlık Mutfak Eşyaları	KUTU	0	0	1201	809.838,72	1201	809.838,72	1131	761.147,70	70	48.691,02
150.02.01	Tek Kullanımlık Mutfak Eşyaları	PAKET	0	0	100	1.750,00	100	1.750,00	100	1.750,00	0	0
150.02.01	Tek Kullanımlık Mutfak Eşyaları	RULO	0	0	2	271,2	2	271,2	2	271,2	0	0
150.02.02	Servis ve Saklama Kapları	ADET	0	0	184	9.831,20	184	9.831,20	184	9.831,20	0	0
150.02.03	Sofra Takımı ve Çatal Bıçak Takımı	ADET	0	0	5000	42.897,20	5000	42.897,20	5000	42.897,20	0	0
150.02.04	İçecek Servis Takımları	ADET	0	0	6067	35.524,50	6067	35.524,50	6067	35.524,50	0	0
150.02.04	İçecek Servis Takımları	TAKIM	0	0	9	1.905,70	9	1.905,70	9	1.905,70	0	0

TAŞINIR II.DÜZEY DETAY KODU	TAŞINIR II.DÜZEY DETAY ADI	ÖLÇÜ BİRİMİ	GEÇEN YILDAN DEYREDEDEN		YIL İÇİNDE GİREN		TOPLAM		YIL İÇİNDE ÇIKAN		GELECEK YILA DEYREDEDEN	
			MIKTAR	TUTAR	MIKTAR	TUTAR	MIKTAR	TUTAR	MIKTAR	TUTAR	MIKTAR	TUTAR
150.02.05	Mutfak Araç ve Gereçleri	ADET	0	0	673	45.563,56	673	45.563,56	618	44.182,33	55	1.375,23
150.02.05	Mutfak Araç ve Gereçleri	DÜZİNE	0	0	10	590	10	590	10	590	0	0
150.02.05	Mutfak Araç ve Gereçleri	KUTU	0	0	100	2.802,51	100	2.802,51	100	2.802,51	0	0
150.03.01	ilaçlar ve Farmakolojik Ürünler	ADET	3370	148.591,68	2550	269.468,48	5920	418.060,16	1709	130.497,96	4211	287.562,20
150.03.01	ilaçlar ve Farmakolojik Ürünler	GRAM	0	0	150	9.204,00	150	9.204,00	0	0	150	9.204,00
150.03.01	ilaçlar ve Farmakolojik Ürünler	KG	1	1.416,00	250	19.170,00	251	20.586,00	0	0	251	20.586,00
150.03.01	ilaçlar ve Farmakolojik Ürünler	KUTU	387	114.633,68	0	0	387	114.633,68	195	64.999,18	192	49.634,50
150.03.01	ilaçlar ve Farmakolojik Ürünler	ŞİŞE	384	50.353,92	0	0	384	50.353,92	333	44.072,64	51	6.281,28
150.03.02	Kimyasallar	ADET	0	0	76	17.627,51	76	17.627,51	76	17.627,51	0	0
150.03.02	Kimyasallar	KG	139950	56.147,94	767700	605.286,02	907650	661.433,96	500	104.524,40	907150	556.909,56
150.03.02	Kimyasallar	LİTRE	0	0	3600	215.373,60	3600	215.373,60	3600	215.373,60	0	0
150.03.02	Kimyasallar	TON	0	0	1	159.300,00	1	159.300,00	0	0	1	159.300,00
150.03.03	Medikal Malzemeler	ADET	69322	372.285,04	88019	230.298,51	157341	602.583,55	101327	202.984,75	56014	399.598,80
150.03.03	Medikal Malzemeler	KG	210	7.905,60	0	0	210	7.905,60	210	7.905,60	0	0
150.03.03	Medikal Malzemeler	KUTU	54	5.875,20	4100	68.926,00	4154	74.801,20	3809	68.599,24	345	6.201,96
150.03.03	Medikal Malzemeler	LİTRE	3000	21.240,00	20	648	3020	21.888,00	2800	19.824,00	220	2.064,00
150.03.03	Medikal Malzemeler	PAKET	0	0	9	1.374,88	9	1.374,88	9	1.374,88	0	0
150.03.04	Laboratuvar Malzemeleri	ADET	5084	31.288,88	10	270	5094	31.558,88	547	5.550,72	4547	26.008,16
150.04.01	Katı Yakıtlar	KG	0	0	1060	5.300,00	1060	5.300,00	1060	5.300,00	0	0
150.04.01	Katı Yakıtlar	M ³	0	0	20	14.160,00	20	14.160,00	10	7.080,00	10	7.080,00
150.04.01	Katı Yakıtlar	TON	53	106.943,40	102	456.163,20	155	563.106,60	107	347.025,00	48	216.081,60
150.04.02	Sıvı Yakıtlar	LİTRE	64161,77	568.494,50	1519832,48	34.216.476,75	1583994,25	34.784.971,25	1519832,479	33.771.740,05	64161,77	1.013.231,20
150.04.03	Gaz Yakıtlar	ADET	0	0	222	86.818,02	222	86.818,02	222	86.818,02	0	0
150.04.04	Yağlar ve Katkı Yağlar	ADET	3	1.766,46	1447	1.137.353,26	1450	1.139.119,72	1444	1.128.980,75	6	10.138,97
150.04.04	Yağlar ve Katkı Yağlar	KG	0	0	100	13.570,00	100	13.570,00	100	13.570,00	0	0
150.04.04	Yağlar ve Katkı Yağlar	LİTRE	0	0	25050	223.158,65	25050	223.158,65	25050	223.158,65	0	0
150.04.04	Yağlar ve Katkı Yağlar	TENEKE	0	0	7	5.369,00	7	5.369,00	7	5.369,00	0	0
150.05.01	Temizlik Malzemeleri	ADET	80	285,12	3243	115.652,60	3323	115.937,72	3230	114.599,92	93	1.337,80
150.05.01	Temizlik Malzemeleri	ÇİFT	120	2.407,20	0	0	120	2.407,20	45	902,7	75	1.504,50
150.05.01	Temizlik Malzemeleri	KUTU	0	0	4875	1.064.771,40	4875	1.064.771,40	4390	976.049,11	485	88.722,29
150.05.01	Temizlik Malzemeleri	PAKET	0	0	200	1.263,60	200	1.263,60	200	1.263,60	0	0
150.05.01	Temizlik Malzemeleri	TOP	0	0	10	6.177,60	10	6.177,60	10	6.177,60	0	0
150.05.02	Temizlik Araç ve Gereçleri	ADET	13102	387.004,88	15701	1.025.082,21	28803	1.412.087,09	18300	1.199.564,34	10503	212.522,75
150.05.02	Temizlik Araç ve Gereçleri	BİDON	0	0	130	18.574,92	130	18.574,92	126	18.003,38	4	571,54
150.05.02	Temizlik Araç ve Gereçleri	KG	23875	173.298,34	28195	890.764,65	52070	1.064.062,99	41476	753.831,32	10594	310.231,67
150.05.02	Temizlik Araç ve Gereçleri	KUTU	0	0	720	165.352,25	720	165.352,25	698	159.494,37	22	5.857,88

uz

TAŞINIR II.DÜZEY DETAY KODU	TAŞINIR II.DÜZEY DETAY ADI	ÖLÇÜ BİRİMİ	GEÇEN YILDAN DEVREDEN		YIL İÇİNDE GİREN		TOPLAM		YIL İÇİNDE ÇIKAN		GELECEK YILA DEVREDEN	
			MIKTAR	TUTAR	MIKTAR	TUTAR	MIKTAR	TUTAR	MIKTAR	TUTAR	MIKTAR	TUTAR
150.05.02	Temizlik Araç ve Gereçleri	M ²	0	0	56	12.885,60	56	12.885,60	56	12.885,60	0	0
150.05.03	Temizleme ve Dezenfeksiyon Solisyonları	ADET	5050	188.294,02	3410	366.489,21	8460	554.783,23	8281	552.699,91	179	2.083,32
150.05.03	Temizleme ve Dezenfeksiyon Solisyonları	BIDON	2	39,53	435	202.955,22	437	202.994,75	425	201.389,01	12	1.605,74
150.05.03	Temizleme ve Dezenfeksiyon Solisyonları	KG	0	0	125	5.752,50	125	5.752,50	125	5.752,50	0	0
150.05.03	Temizleme ve Dezenfeksiyon Solisyonları	LİTRE	400	70.328,00	0	0	400	70.328,00	400	70.328,00	0	0
150.05.03	Temizleme ve Dezenfeksiyon Solisyonları	PAKET	0	0	120	28.845,12	120	28.845,12	113	27.106,32	7	1.738,80
150.06.01	Gıvecekler	ADET	3300	29.160,00	12858	989.808,50	16158	1.018.968,50	14108	976.119,50	2050	42.849,00
150.06.01	Gıvecekler	ÇİFT	0	0	2080	71.019,46	2080	71.019,46	2080	71.019,46	0	0
150.06.01	Gıvecekler	TAKIM	0	0	30	53.589,60	30	53.589,60	30	53.589,60	0	0
150.06.02	Mefruşat Ürünleri	ADET	975	113.113,26	490	158.706,29	1465	271.819,55	1382	155.537,92	83	116.281,63
150.06.02	Mefruşat Ürünleri	M ²	0	0	713	166.522,70	713	166.522,70	578	119.407,70	135	47.115,00
150.06.02	Mefruşat Ürünleri	METRE	0	0	1094	52.036,44	1094	52.036,44	1094	52.036,44	0	0
150.06.02	Mefruşat Ürünleri	TAKIM	0	0	2000	537.840,00	2000	537.840,00	0	0	2000	537.840,00
150.06.03	Tuhafiyе Malzemeleri	ADET	0	0	1350	33.627,22	1350	33.627,22	1350	33.627,22	0	0
150.06.03	Tuhafiyе Malzemeleri	KG	0	0	10.475	2.107,09	10.475	2.107,09	10.475	2.107,09	0	0
150.06.03	Tuhafiyе Malzemeleri	METRE	0	0	188	2.162,28	188	2.162,28	188	2.162,28	0	0
150.06.03	Tuhafiyе Malzemeleri	PAKET	0	0	15	362,26	15	362,26	15	362,26	0	0
150.07.01	Bakliyat	ADET	0	0	23765	419.272,88	23765	419.272,88	23765	419.272,88	0	0
150.07.01	Bakliyat	KG	0	0	15725	253.775,13	15725	253.775,13	15725	253.775,13	0	0
150.07.01	Bakliyat	KUTU	0	0	80	5.616,00	80	5.616,00	80	5.616,00	0	0
150.07.01	Bakliyat	PAKET	0	0	10	648	10	648	10	648	0	0
150.07.02	Yemeklik Yağlar	ADET	0	0	31934	640.756,66	31934	640.756,66	31934	640.756,66	0	0
150.07.02	Yemeklik Yağlar	KOLİ	0	0	381	3.834,73	381	3.834,73	381	3.834,73	0	0
150.07.02	Yemeklik Yağlar	LİTRE	0	0	7280	205.878,40	7280	205.878,40	7280	205.878,40	0	0
150.07.03	Sebze, Meyve, Yemiş ve Çekirdekler	ADET	0	0	1346	9.339,60	1346	9.339,60	1346	9.339,60	0	0
150.07.03	Sebze, Meyve, Yemiş ve Çekirdekler	KG	0	0	51704	427.771,14	51704	427.771,14	51704	427.771,14	0	0
150.07.03	Sebze, Meyve, Yemiş ve Çekirdekler	PAKET	0	0	20	1.441,00	20	1.441,00	20	1.441,00	0	0
150.07.04	Un ve Unlu Gıdalar	ADET	0	0	299039	677.381,63	299039	677.381,63	297033	672.863,52	2006	4.518,11
150.07.04	Un ve Unlu Gıdalar	KG	0	0	6750	82.946,25	6750	82.946,25	6750	82.946,25	0	0
150.07.04	Un ve Unlu Gıdalar	KOLİ	0	0	10	2.129,99	10	2.129,99	10	2.129,99	0	0
150.07.04	Un ve Unlu Gıdalar	PAKET	0	0	3011	111.261,50	3011	111.261,50	3011	111.261,50	0	0
150.07.05	Baharat ve Çeşniler ile Çikolata ve Tatlandırıcılar	ADET	0	0	73606	857.387,27	73606	857.387,27	73598	854.581,25	8	2.806,02
150.07.05	Baharat ve Çeşniler ile Çikolata ve Tatlandırıcılar	KG	0	0	5690	85.877,70	5690	85.877,70	5690	85.877,70	0	0
150.07.05	Baharat ve Çeşniler ile Çikolata ve Tatlandırıcılar	KOLİ	0	0	950	137.567,99	950	137.567,99	950	137.567,99	0	0
150.07.05	Baharat ve Çeşniler ile Çikolata ve Tatlandırıcılar	LİTRE	0	0	100	606	100	606	100	606	0	0
150.07.05	Baharat ve Çeşniler ile Çikolata ve Tatlandırıcılar	PAKET	0	0	682	25.632,65	682	25.632,65	682	25.632,65	0	0

TAŞNIR İL DÜZEY DETAY KODU	TAŞNIR İL DÜZEY DETAY ADI	ÖLÇÜ BİRİMİ	GEÇEN YILDAN DEVREDEDEN		YIL İÇİNDE GİREN		TOPLAM		YIL İÇİNDE ÇIKAN		GELECEK YILA DEVREDEDEN	
			MİKTAR	TUTAR	MİKTAR	TUTAR	MİKTAR	TUTAR	MİKTAR	TUTAR	MİKTAR	TUTAR
150.07.06	Günlük Tüketilmesi Gereken Ürünler	ADET	0	0	52067	821.254,20	52067	821.254,20	52067	821.254,20	0	0
150.07.06	Günlük Tüketilmesi Gereken Ürünler	KG	0	0	301	9.764,40	301	9.764,40	301	9.764,40	0	0
150.07.06	Günlük Tüketilmesi Gereken Ürünler	KOLİ	0	0	4902	123.644,08	4902	123.644,08	2402	53.644,08	2500	70.000,00
150.07.06	Günlük Tüketilmesi Gereken Ürünler	TENEKE	0	0	1	798,41	1	798,41	1	798,41	0	0
150.07.07	Etlere ve Et Ürünleri	ADET	0	0	720	10.908,00	720	10.908,00	720	10.908,00	0	0
150.07.07	Etlere ve Et Ürünleri	KG	0	0	5850,19	625.973,04	5850,19	625.973,04	5850,19	625.973,04	0	0
150.07.08	Deniz Ürünleri	ADET	0	0	288	4.363,20	288	4.363,20	288	4.363,20	0	0
150.07.08	Deniz Ürünleri	KG	0	0	170	9.180,00	170	9.180,00	170	9.180,00	0	0
150.08.01	Alkolsüz İçecekler	ADET	0	0	115183	820.462,15	115183	820.462,15	115181	816.273,48	2	4.188,67
150.08.01	Alkolsüz İçecekler	KG	0	0	780	28.360,80	780	28.360,80	780	28.360,80	0	0
150.08.01	Alkolsüz İçecekler	KOLİ	0	0	538	47.271,88	538	47.271,88	538	47.271,88	0	0
150.08.01	Alkolsüz İçecekler	LİTRE	0	0	24	350,51	24	350,51	24	350,51	0	0
150.08.01	Alkolsüz İçecekler	PAKET	0	0	8198	631.273,13	8198	631.273,13	8198	631.273,13	0	0
150.09.01	Çiftlik Hayvanları	ADET	500240	142.389,00	265	13.723,50	500505	156.112,50	373	79.276,04	500132	76.836,46
150.09.05	Koruma Altına Alınan Hayvanlar	ADET	0	0	26	771	26	771	26	771	0	0
150.10.01	Tohumları	ADET	8400	101.812,00	228425	761.238,33	236825	863.050,33	236625	860.690,33	200	2.360,00
150.10.01	Tohumları	KG	0	0	3950	431.440,00	3950	431.440,00	2330	251.458,00	1620	179.982,00
150.10.01	Tohumları	PAKET	0	0	400	242.136,00	400	242.136,00	400	242.136,00	0	0
150.10.02	Gübre, Bitki Gıdaları ve Bitki İlaçları	ADET	0	0	1374	303.102,70	1374	303.102,70	1250	202.862,70	124	100.240,00
150.10.02	Gübre, Bitki Gıdaları ve Bitki İlaçları	KG	1650	9.570,00	100	7.670,00	1750	17.240,00	1750	17.240,00	0	0
150.10.02	Gübre, Bitki Gıdaları ve Bitki İlaçları	LİTRE	0	0	340	70.154,00	340	70.154,00	340	70.154,00	0	0
150.10.02	Gübre, Bitki Gıdaları ve Bitki İlaçları	PAKET	0	0	210	253.405,00	210	253.405,00	210	253.405,00	0	0
150.10.02	Gübre, Bitki Gıdaları ve Bitki İlaçları	ADET	0	0	312	85.140,20	312	85.140,20	273	73.540,20	39	11.600,00
150.10.03	Haşerelere Karşı Mücadele Ürünleri	KG	75	17.700,00	200	20.060,00	275	37.760,00	195	27.022,00	80	10.738,00
150.10.03	Haşerelere Karşı Mücadele Ürünleri	LİTRE	600	114.247,60	5000	2.025.395,20	5600	2.139.642,80	4170	1.637.288,80	1430	502.354,00
150.10.04	Hayvan Yetiştiriciliğinde Kullanılan Maddeler	ADET	300	4.130,00	0	0	300	4.130,00	180	2.478,00	120	1.652,00
150.10.05	Çiçekler	ADET	0	0	4415	86.541,20	4415	86.541,20	0	0	4415	86.541,20
150.10.05	Çiçekler	KG	0	0	1000	41.300,00	1000	41.300,00	0	0	1000	41.300,00
150.10.05	Çiçekler	METRE	0	0	300	17.658,00	300	17.658,00	300	17.658,00	0	0
150.10.05	Çiçekler	TOP	0	0	10	1.239,00	10	1.239,00	10	1.239,00	0	0
150.11.04	Köpek ve Kedi Yemleri	ADET	0	0	2059	91.231,82	2059	91.231,82	831	31.700,82	1228	59.531,00
150.11.04	Köpek ve Kedi Yemleri	KG	2505	56.355,92	26003	517.182,20	28508	573.538,12	15308	267.446,12	13200	306.092,00
150.11.04	Köpek ve Kedi Yemleri	PAKET	0	0	4	566,4	4	566,4	0	0	4	566,4
150.12.01	Küçük El Aletleri ve Gereçleri	ADET	2505	50.374,69	29503	747.187,27	32008	797.561,96	27403	548.826,59	4605	248.735,37
150.12.01	Küçük El Aletleri ve Gereçleri	KG	250	3.540,00	0	0	250	3.540,00	130	1.840,80	120	1.699,20
150.12.01	Küçük El Aletleri ve Gereçleri	METRE	4647	32.762,30	30019	85.586,39	34666	118.348,69	9211	36.187,18	25455	82.161,51

TAŞINIR İL DÜZEY DETAY KODU	TAŞINIR İL DÜZEY DETAY ADI	ÖLÇÜ BİRİMİ	GEÇEN YILDAN DEVEREDEN		YIL İÇİNDE GİREN		TOPLAM		YIL İÇİNDE ÇIKAN		GELECEK YILA DEVEREDEN	
			MIKTAR	TUTAR	MIKTAR	TUTAR	MIKTAR	TUTAR	MIKTAR	TUTAR	MIKTAR	TUTAR
150.12.01	Küçük El Aletleri ve Gereçleri	PAKET	0	0	1	451,94	1	451,94	1	451,94	0	0
150.12.01	Küçük El Aletleri ve Gereçleri	SET	0	0	1	883,82	1	883,82	1	883,82	0	0
150.12.01	Küçük El Aletleri ve Gereçleri	TAKIM	6	306,8	0	0	6	306,8	4	212,4	2	94,4
150.12.01	Küçük El Aletleri ve Gereçleri	TOP	0	0	80	1.718,08	80	1.718,08	80	1.718,08	0	0
150.12.02	Tutturucular	ADET	15	88,5	84072	442.739,87	84087	442.828,37	80866	331.219,98	3221	111.608,39
150.12.02	Tutturucular	KG	0	0	2156	73.274,46	2156	73.274,46	1956	64.861,06	200	8.413,40
150.12.02	Tutturucular	KUTU	0	0	53	6.115,41	53	6.115,41	53	6.115,41	0	0
150.12.02	Tutturucular	PAKET	0	0	300	20.336,12	300	20.336,12	210	16.654,52	90	3.681,60
150.12.02	Tutturucular	TAKIM	0	0	5	124,96	5	124,96	5	124,96	0	0
150.12.02	Tutturucular	TORBA	0	0	80	7.457,60	80	7.457,60	80	7.457,60	0	0
150.12.03	Kaplayıcılar	ADET	15404	98.718,80	95103	2.175.225,34	110507	2.273.944,14	106054	2.050.876,80	4453	223.067,34
150.12.03	Kaplayıcılar	KG	10	3.540,00	6697,645	371.481,70	6707,645	375.021,70	3087,645	255.468,82	3620	119.552,88
150.12.03	Kaplayıcılar	LITRE	0	0	4520	468.560,30	4520	468.560,30	4520	468.560,30	0	0
150.12.03	Kaplayıcılar	M ²	28040	231.610,40	48227,87	1.550.975,57	76267,87	1.782.585,97	32097,87	599.488,17	44170	1.183.097,80
150.12.03	Kaplayıcılar	M ³	0	0	84	130.154,00	84	130.154,00	84	130.154,00	0	0
150.12.03	Kaplayıcılar	METRE	0	0	9084	71.580,05	9084	71.580,05	9084	71.580,05	0	0
150.12.03	Kaplayıcılar	MTL	0	0	12,03	10.646,55	12,03	10.646,55	12,03	10.646,55	0	0
150.12.03	Kaplayıcılar	PAKET	5	2.389,50	1470	497.867,08	1475	500.256,58	1390	476.866,03	85	23.390,55
150.12.03	Kaplayıcılar	RULO	0	0	201	124.111,22	201	124.111,22	201	124.111,22	0	0
150.12.03	Kaplayıcılar	SET	0	0	14	4.130,00	14	4.130,00	14	4.130,00	0	0
150.12.03	Kaplayıcılar	TABAKA	0	0	150	11.248,35	150	11.248,35	150	11.248,35	0	0
150.12.03	Kaplayıcılar	TAKIM	0	0	209	52.782,18	209	52.782,18	209	52.782,18	0	0
150.12.03	Kaplayıcılar	TENEKE	1	350	10	33.040,00	11	33.390,00	10	33.040,00	1	350
150.12.03	Kaplayıcılar	TON	0	0	4533	2.337.907,53	4533	2.337.907,53	2459,49	603.758,16	2073,51	1.734.149,37
150.12.03	Kaplayıcılar	TORBA	0	0	3175	195.451,33	3175	195.451,33	3097	185.710,59	78	9.740,74
150.12.04	Elektrik-Elektronik ve Aydınlatma Malzemeleri	ADET	259	51.816,16	24341	1.524.793,46	24600	1.576.609,62	23093	1.141.291,45	1507	435.318,17
150.12.04	Elektrik-Elektronik ve Aydınlatma Malzemeleri	KG	0	0	21,4	493,17	21,4	493,17	21,4	493,17	0	0
150.12.04	Elektrik-Elektronik ve Aydınlatma Malzemeleri	METRE	800	20.012,80	34088	377.042,86	34888	397.055,66	31836	363.553,63	3052	33.502,03
150.12.05	Ağaç Ürünleri	ADET	41	3.821,10	5557	1.397.098,53	5598	1.400.919,63	5598	1.400.919,63	0	0
150.12.05	Ağaç Ürünleri	KG	0	0	500	790,6	500	790,6	500	790,6	0	0
150.12.05	Ağaç Ürünleri	M ³	0	0	219,592	2.009.007,23	219,592	2.009.007,23	219,592	2.009.007,23	0	0
150.12.05	Ağaç Ürünleri	TABAKA	0	0	20	11.854,04	20	11.854,04	20	11.854,04	0	0
150.12.06	Metal Ürünler	ADET	602	20.557,02	8801	908.779,64	9403	929.336,66	9181	919.458,64	222	9.878,02
150.12.06	Metal Ürünler	BOY	0	0	5	2.655,00	5	2.655,00	5	2.655,00	0	0
150.12.06	Metal Ürünler	KG	0	0	790,2	37.394,70	790,2	37.394,70	724,2	32.639,30	66	4.755,40
150.12.06	Metal Ürünler	M ²	0	0	896	60.264,96	896	60.264,96	896	60.264,96	0	0

TAŞINIR İL DÜZEY DETAY KODU	TAŞINIR İL DÜZEY DETAY ADI	ÖLÇÜ BİRİMİ	GEÇEN YILDAN DEVREDEDEN		YIL İÇİNDE GİREN		TOPLAM		YIL İÇİNDE ÇIKAN		GELECEK YILA DEVREDEDEN	
			MIKTAR	TUTAR	MIKTAR	TUTAR	MIKTAR	TUTAR	MIKTAR	TUTAR	MIKTAR	TUTAR
150.12.06	Metal Ürünler	METRE	290	49.324,00	30199,16	2.011.235,31	30489,16	2.060.559,31	29849,16	2.039.174,17	640	21.385,14
150.12.06	Metal Ürünler	MTL	0	0	200	21.204,50	200	21.204,60	200	21.204,60	0	0
150.12.06	Metal Ürünler	PAKET	0	0	52	27.564,80	52	27.564,80	39	20.661,80	13	6.903,00
150.12.06	Metal Ürünler	SET	0	0	3	4.932,40	3	4.932,40	3	4.932,40	0	0
150.12.06	Metal Ürünler	TAKIM	0	0	288	69.119,68	288	69.119,68	213	52.570,18	75	16.549,50
150.12.06	Metal Ürünler	TON	18	211.975,20	0	0	18	211.975,20	18	211.975,20	0	0
150.12.07	Cam Ürünler	ADET	0	0	478	530.035,59	478	530.035,59	468	506.435,59	10	23.600,00
150.12.07	Cam Ürünler	KG	0	0	87.658	23.356,86	87.658	23.356,86	87.658	23.356,86	0	0
150.12.07	Cam Ürünler	M²	0	0	113,25	142.231,30	113,25	142.231,30	113,25	142.231,30	0	0
150.12.08	Plastik Ürünler	ADET	6	141,6	1145	129.417,40	1151	129.559,00	1145	129.417,40	6	141,6
150.12.08	Plastik Ürünler	M²	0	0	40	12.980,00	40	12.980,00	40	12.980,00	0	0
150.12.08	Plastik Ürünler	METRE	0	0	75	10.620,00	75	10.620,00	75	10.620,00	0	0
150.12.09	Karayolları ve Trafik Malzemeleri	ADET	0	0	17277,3	508.221,69	17277,3	508.221,69	17107,3	489.931,69	170	18.290,00
150.12.09	Karayolları ve Trafik Malzemeleri	TON	0	0	5421,35	623.612,30	5421,35	623.612,30	5421,35	623.612,30	0	0
150.12.10	Kaynak Malzemeleri	ADET	0	0	354	34.092,56	354	34.092,56	304	19.342,56	50	14.750,00
150.12.10	Kaynak Malzemeleri	KG	0	0	515	27.588,40	515	27.588,40	215	11.658,40	300	15.930,00
150.12.10	Kaynak Malzemeleri	PAKET	0	0	100	13.452,00	100	13.452,00	100	13.452,00	0	0
150.12.10	Kaynak Malzemeleri	TOP	0	0	20	1.308,62	20	1.308,62	20	1.308,62	0	0
150.13.01	Makinelere ve Aletler Grubu Yedek Parçaları	ADET	16	1.911,60	2287	1.194.933,95	2303	1.196.845,55	2248	1.179.418,13	55	17.427,42
150.13.01	Makinelere ve Aletler Grubu Yedek Parçaları	METRE	0	0	2000	2.200,00	2000	2.200,00	2000	2.200,00	0	0
150.13.01	Makinelere ve Aletler Grubu Yedek Parçaları	TAKIM	0	0	24	28.178,40	24	28.178,40	24	28.178,40	0	0
150.13.02	Cihazlar ve Aletler Grubu Yedek Parçaları	ADET	42	29.585,94	10	12.038,93	52	41.624,87	26	26.482,13	26	15.142,74
150.13.03	Taşıtlar Grubu Yedek Parçaları	ADET	80	83.018,25	15484	6.114.998,86	15564	6.198.017,11	15518	6.162.852,46	46	35.164,65
150.13.03	Taşıtlar Grubu Yedek Parçaları	ÇİFT	0	0	108	35.081,40	108	35.081,40	108	35.081,40	0	0
150.13.03	Taşıtlar Grubu Yedek Parçaları	KG	0	0	72	6.721,20	72	6.721,20	72	6.721,20	0	0
150.13.03	Taşıtlar Grubu Yedek Parçaları	METRE	0	0	561	8.277,70	561	8.277,70	561	8.277,70	0	0
150.13.03	Taşıtlar Grubu Yedek Parçaları	PAKET	0	0	4	19.470,00	4	19.470,00	4	19.470,00	0	0
150.13.03	Taşıtlar Grubu Yedek Parçaları	SET	0	0	154	133.281,00	154	133.281,00	154	133.281,00	0	0
150.13.03	Taşıtlar Grubu Yedek Parçaları	TAKIM	0	0	33	23.600,00	33	23.600,00	33	23.600,00	0	0
150.13.04	Büro Makineleri Grubu Yedek Parçaları	ADET	17	2.787,40	649	597.466,75	666	600.254,15	655	589.584,35	11	10.669,80
150.13.05	Su ve Sıhhi Tesisatı Yedek Parçaları	ADET	0	0	33570	3.588.345,68	33570	3.588.345,68	32912	3.500.116,51	658	88.229,17
150.13.05	Su ve Sıhhi Tesisatı Yedek Parçaları	KG	0	0	40	2.773,00	40	2.773,00	40	2.773,00	0	0
150.13.05	Su ve Sıhhi Tesisatı Yedek Parçaları	M²	0	0	100	3.986,04	100	3.986,04	100	3.986,04	0	0
150.13.05	Su ve Sıhhi Tesisatı Yedek Parçaları	METRE	0	0	33843	486.147,73	33843	486.147,73	33838	486.056,28	5	91,45
150.13.05	Su ve Sıhhi Tesisatı Yedek Parçaları	SET	0	0	10	32.088,39	10	32.088,39	10	32.088,39	0	0
150.13.05	Su ve Sıhhi Tesisatı Yedek Parçaları	TAKIM	0	0	111	27.842,10	111	27.842,10	111	27.842,10	0	0

TAŞINIR İL DÜZEY DETAY KODU	TAŞINIR İL DÜZEY DETAY ADI	ÖLÇÜ BİRİMİ	GEÇEN YILDAN DEYREDEN		YIL İÇİNDE GİREN		TOPLAM		YIL İÇİNDE ÇIKAN		GELECEK YILA DEYREDEN	
			MIKTAR	TUTAR	MIKTAR	TUTAR	MIKTAR	TUTAR	MIKTAR	TUTAR	MIKTAR	TUTAR
150.13.99	Diğer Yedek Parçalar	ADET	8	999,98	258	35.706,41	266	36.706,39	258	35.706,41	8	999,98
150.13.99	Diğer Yedek Parçalar	METRE	0	0	15,88	2.368,16	15,88	2.368,16	15,88	2.368,16	0	0
150.14.01	Otomobil Lastikleri	ADET	0	0	80	233.771,69	80	233.771,69	80	233.771,69	0	0
150.14.02	Minibüs, Kamyonet Lastikleri	ADET	0	0	286	1.023.249,93	286	1.023.249,93	286	1.023.249,93	0	0
150.14.03	Kamyon, Otobüs Lastikleri	ADET	0	0	1231	1.047.184,62	1231	1.047.184,62	1231	1.047.184,62	0	0
150.14.04	Traktör ve İş Makinesi Lastikleri	ADET	0	0	248	744.112,13	248	744.112,13	248	744.112,13	0	0
150.16.02	Salon Sporlarında Kullanılan Spor Malzemeleri	ADET	0	0	278	67.632,00	278	67.632,00	278	67.632,00	0	0
150.16.03	Saha Sporlarında Kullanılan Spor Malzemeleri	ADET	0	0	200	61.714,00	200	61.714,00	200	61.714,00	0	0
150.16.99	Diğer Spor Malzemeleri	ADET	0	0	420	71.903,52	420	71.903,52	420	71.903,52	0	0
150.16.99	Diğer Spor Malzemeleri	M ²	0	0	347	16.591,04	347	16.591,04	347	16.591,04	0	0
150.17.01	Pompalar	ADET	0	0	23	169.239,14	23	169.239,14	21	161.510,14	2	7.729,00
150.99.01	Hediye Amaçlı Alınan Taşınırlar	ADET	6786	282.025,99	24918	554.583,60	31704	836.609,59	31703	835.209,59	1	1.400,00
150.99.01	Hediye Amaçlı Alınan Taşınırlar	GRAM	0	0	600	14.632,00	600	14.632,00	600	14.632,00	0	0
150.99.01	Hediye Amaçlı Alınan Taşınırlar	PAKET	0	0	454	26.697,68	454	26.697,68	454	26.697,68	0	0
150.99.02	Ödül Amaçlı Alınan Taşınırlar	ADET	0	0	73	8.177,40	73	8.177,40	73	8.177,40	0	0
150.99.03	Malzemeleri	ADET	1221	13.643,16	170	34.758,53	1391	48.401,69	258	16.256,48	1133	32.145,21
150.99.04	Malzemeler	ADET	2500	41.850,00	15154	459.857,42	17654	501.707,42	17654	501.707,42	0	0
150.99.04	Malzemeler	KG	0	0	2268	139.933,84	2268	139.933,84	2268	139.933,84	0	0
150.99.04	Malzemeler	PAKET	0	0	45	1.129,80	45	1.129,80	45	1.129,80	0	0
150.99.05	Sahne Dekor, Kostüm ve Aksesuarları	ADET	0	0	273	15.586,20	273	15.586,20	273	15.586,20	0	0
150.99.05	Sahne Dekor, Kostüm ve Aksesuarları	METRE	0	0	64	9.488,30	64	9.488,30	64	9.488,30	0	0
150.99.05	Sahne Dekor, Kostüm ve Aksesuarları	PAKET	0	0	50	250	50	250	50	250	0	0
150.99.07	Sosyal Yardım Amaçlı Taşınırlar	ADET	0	0	3540	813.909,21	3540	813.909,21	3540	813.909,21	0	0
150.99.08	Taşınırlar	ADET	852	1.647.628,10	37107	9.373.131,99	37959	11.020.760,09	36749	5.490.513,09	1210	5.530.247,00
150.99.08	Taşınırlar	KG	0	0	5	182,55	5	182,55	5	182,55	0	0
150.99.08	Taşınırlar	M ²	236	139.240,00	4388	2.019.927,54	4624	2.159.167,54	2224	1.432.844,50	2400	726.323,04
150.99.08	Taşınırlar	MTL	0	0	250	59.000,00	250	59.000,00	250	59.000,00	0	0
150.99.08	Taşınırlar	PAKET	0	0	3880	60.249,33	3880	60.249,33	3880	60.249,33	0	0
150.99.08	Taşınırlar	TAKIM	2	61.424,90	0	0	2	61.424,90	1	6.224,50	1	55.200,40
GENEL TOPLAM			927212,8	6.246.975,07	4477308,98	109.053.571,10	5404521,75	115.300.546,17	3711444,469	98.207.435,52	1693077	17.093.110,65

Taşınır Konsolide Görevlisi

Adı Soyadı: İLTER ANKARA

İmza-Mühür:

Tarih:-07/01/2022--31/12/2022

(Handwritten Signature)




T.M.Y. Örnek No:16

TAŞINIR KESİN HESAP İÇMAL CETVELİ

İDARENİN ADI	ODUNPAZARI BELEDİYESİ	KODU: 46.26.17	TAŞINIR HESAP KODU	253	YILI	2022
TAŞINIR İDÜZEY DETAY KODU	TAŞINIR İDÜZEY DETAY ADI	GEÇEN YILDAN DEVREDEN TUTAR	YIL İÇİNDE GİREN TUTAR	TOPLAM TUTAR	YIL İÇİNDE ÇIKAN TUTAR	GELECEK YILA DEVREDEN TUTAR
253.01	Tesisler	3.244.754,90	0	3.244.754,90	0	3.244.754,90
253.02	Makineler ve Aletler	13.374.063,67	2.148.871,13	15.522.934,80	360.262,83	15.162.671,97
253.03	Cihazlar ve Aletler	1.690.016,45	199.674,56	1.889.691,01	84.655,84	1.805.035,17
	GENEL TOPLAM	18.308.835,02	2.348.545,69	20.657.380,71	444.918,67	20.212.462,04

Taşınır Konsolide Görevlisi

Adı Soyadı: İltis ANKARA

İmza-Mühür: 

Tarih: 01/01/2022--31/12/2022


Nuruosmanpaşa Belediyesi

Mali Hizmetler Md.

T.M.Y. Örnek No:17

TAŞINIR KESİN HESAP CETVELİ

IDARENİN	ADİ	ODUNPAZARI BELEDİYESİ		KODU	46.26.17	TAŞINIR İL DÜZEY DETAY KODU		253	YILI	2022
		GEÇEN YILDAN DEVREDEDEN	YIL İÇİNDE GİREN			YIL İÇİNDE ÇIKAN	GELECEK YILA DEVREDEDEN			
TAŞINIR İL DÜZEY DETAY KODU	TAŞINIR İL DÜZEY DETAY ADI	ÖLÇÜ BİRİMİ	MIKTAR	TUTAR	MIKTAR	TUTAR	MIKTAR	TUTAR	MIKTAR	TUTAR
253.01.02	Enerji Tesisleri	ADET	3064	3.084.827,20	0	0,00	3064	3.084.827,20	0	0,00
253.01.03	Görüntüleme, Bilgi Toplama ve Takip Sistemleri	ADET	1	1.200,00	0	0,00	1	1.200,00	0	0,00
253.01.99	Diğer Tesis ve Sistemler	ADET	34	158.727,70	0	0,00	34	158.727,70	0	0,00
253.02.01	Tarım ve Ormancılık Makineleri	ADET	312	1.041.268,40	37	692.893,10	349	1.734.161,50	41	143.983,20
253.02.02	İnşaat Makineleri ve Aletleri	ADET	291	420.937,54	29	40.170,61	320	461.108,15	25	26.982,98
253.02.03	Atölye Makineleri ve Aletleri	ADET	524	1.416.572,71	42	585.317,93	566	2.001.890,64	52	31.801,13
253.02.04	Iş Makineleri ve Aletleri	ADET	77	8.554.432,25	7	654.664,00	84	9.209.096,25	2	75.313,50
253.02.05	Güç Elektroniği ve Basınçlı Makineler ile Aletler	ADET	146	1.856.647,97	11	164.644,99	157	2.021.292,96	18	80.954,82
253.02.06	Posta Makineleri	ADET	1	200,00	0	0,00	1	200,00	0	0,00
253.02.07	Paketleme Makineleri	ADET	1	368,87	0	0,00	1	368,87	0	0,00
253.02.08	Etiketleme ve Numaralandırma Makineleri	ADET	2	376,42	0	0,00	2	376,42	0	0,00
253.02.09	Ayırma, Sınıflandırma Makineleri	ADET	10	79.881,41	0	0,00	10	79.881,41	0	0,00
253.02.10	Matbaacılıkta Kullanılan Makine ve Aletler	ADET	4	3.378,10	2	11.180,50	6	14.558,60	2	1.227,20
253.03.01	Yıkama, Temizleme ve Ütüleme Cihaz ve Araçları	ADET	148	233.245,15	23	47.651,47	171	280.896,62	30	15.291,37
253.03.02	Beslenme, Gıda ve Mutfak Cihaz ve Aletleri	ADET	453	507.212,19	39	95.321,49	492	602.533,68	30	25.629,77
253.03.03	Kurtarma Amaçlı Cihaz ve Aletler	ADET	48	50.412,55	0	0,00	48	50.412,55	0	0,00
253.03.04	Ölçüm, Tartı, Çizim Cihazları ve Aletleri	ADET	73	181.259,12	9	11.934,80	82	193.193,92	6	18.966,70
253.03.05	Tıbbi ve Biyolojik Amaçlı Kullanılan Cihazlar ve Aletleri	ADET	421	340.637,21	5	44.766,80	426	385.404,01	0	0,00
253.03.06	Araştırma ve Üretim Amaçlı Cihazları ve Aletleri	ADET	157	169.770,46	0	0,00	157	169.770,46	1	14.000,00
253.03.07	Müzik Aletleri ve Aksesuarları	ADET	314	207.137,57	0	0,00	314	207.137,57	4	10.768,00
253.03.08	Spor Amaçlı Kullanılan Cihaz ve Aletler	ADET	1	342,20	0	0,00	1	342,20	0	0,00
	GENEL TOPLAM		6082	18.308.835,02	204	2.348.545,69	6286	20.657.380,71	211	444.918,67
									6075	20.212.462,04

Taşınır Konsolide Görevlisi

Adı Soyadı: İter ANKARA

İmza-Mühür:

Tarih: 01/01/2022--31/12/2022

İter

ODUNPAZARI BELEDİYESİ
MÜHÜR
M.Ş. HİZMETLERİ M.D.


T.M.Y. Örnek No:16

TAŞINIR KESİN HESAP İÇMAL CETVELİ

İDARENİN ADI	ODUNPAZARI BELEDİYESİ	KODU: 46.26.17	TAŞINIR HESAP KODU	254	YILI	2022
TAŞINIR I.DÜZEY DETAY KODU	TAŞINIR I.DÜZEY DETAY ADI	GEÇEN YILDAN DEVREDEN TUTAR	YIL İÇİNDE GİREN TUTAR	TOPLAM TUTAR	YIL İÇİNDE ÇIKAN TUTAR	GELECEK YILA DEVREDEN TUTAR
254.01	Karayolu Taşıtları	17.370.632,59	0,00	17.370.632,59	0,00	17.370.632,59
254.04	Demiryolu ve Tramvay Taşıtları	58.351,00	0,00	58.351,00	0,00	58.351,00
GENEL TOPLAM		17.428.983,59	0,00	17.428.983,59	0,00	17.428.983,59

Taşınır Konsolide Görevlisi

Adı Soyadı: İtler ANKARA

İmza-Mühür: 

Tarih: 01/01/2022--31/12/2022



T.M.Y. Örnek No:17

TAŞINIR KESİN HESAP CETVELİ


İDARENİN	ADİ	ODUNPAZARI BELEDİYESİ		KODU	46.26.17	TAŞINIR İL DÜZEY DETAY KODU	254	YILI	2022	
		GEÇEN YILDAN DEVREDEN	YIL İÇİNDE GİREN							TOPLAM
TAŞINIR İL DÜZEY DETAY KODU	TAŞINIR İL DÜZEY DETAY ADI	ÖLÇÜ BİRİMİ	MIKTAR	TUTAR	MIKTAR	TUTAR	MIKTAR	TUTAR	MIKTAR	TUTAR
254.01.01	Otomobiller	ADET	4	271.857,36	0	0,00	4	271.857,36	4	271.857,36
254.01.02	Yolcu Taşıma Araçları	ADET	66	4.998.914,98	0	0,00	66	4.998.914,98	66	4.998.914,98
254.01.03	Yük Taşıma Araçları	ADET	49	3.816.464,53	0	0,00	49	3.816.464,53	49	3.816.464,53
254.01.05	Özel Amaçlı Taşıtlar	ADET	32	8.041.299,28	0	0,00	32	8.041.299,28	32	8.041.299,28
254.01.06	Mopet ve Motosikletler	ADET	4	17.050,04	0	0,00	4	17.050,04	4	17.050,04
254.01.07	Motorsuz Kara Araçları	ADET	7	225.046,40	0	0,00	7	225.046,40	7	225.046,40
254.04.02	Demiryolu ve Tramvay Araçları	ADET	1	58.351,00	0	0,00	1	58.351,00	1	58.351,00
	TOPLAM		163	17.428.983,59	0	0,00	163	17.428.983,59	163	17.428.983,59

Taşınır Konsolide Görevlisi

Adı Soyadı: İtler ANKARA

İmza-Mühür: *Amir*

Tarih: 01/01/2022--31/12/2022



T.M.Y. Örnek No:16

TAŞINIR KESİN HESAP İÇMAL CETVELİ

İDARENİN ADI	ODUNPAZARI BELEDİYESİ	KODU: 46.26.17	TAŞINIR HESAP KODU	255	YILI	2022
TAŞINIR I.DÜZEY DETAY KODU	TAŞINIR I.DÜZEY DETAY ADI	GEÇEN YILDAN DEVREDEDEN TUTAR	YIL İÇİNDE GİREN TUTAR	TOPLAM TUTAR	YIL İÇİNDE ÇIKAN TUTAR	GELECEK YILA DEVREDEDEN TUTAR
255.01	Döşeme ve Mefruşat	330.898,55	39.805,51	370.704,06	84.966,30	285.737,76
255.02	Büro Makineleri	6.960.970,69	1.793.876,02	8.754.846,71	1.033.731,86	7.721.114,85
255.03	Mobilyalar	2.712.216,85	339.767,00	3.051.983,85	106.127,39	2.945.856,46
255.04	Beslenme, Gıda ve Mutfak Demirbaşları	136.481,54	1.495,93	137.977,47	1.105,31	136.872,16
255.06	Tarihi veya Sanat Değeri Olan Demirbaşlar	130.554,08	0	130.554,08	2.287,48	128.266,60
255.07	Kütüphane Demirbaşları	277.690,63	31.087,77	308.778,40	23.905,22	284.873,18
255.08	Eğitim Demirbaşları	332.706,28	120.239,11	452.945,39	46.575,39	406.370,00
255.09	Spor Amaçlı Kullanılan Demirbaşlar	132.738,77	0	132.738,77	2.227,84	130.510,93
255.10	Güvenlik, Kontrol ve Tedbir Amaçlı Demirbaşlar	1.016.973,39	331.180,16	1.348.153,55	179.334,99	1.168.818,56
255.11	Demirbaş Niteliğindeki Süs Eşyaları	16.852,33	0	16.852,33	10.478,40	6.373,93
255.12	Kullanımda Olan Demirbaş Niteliğinde Eşyalar	1.362,20	115	1.477,20	115	1.362,20
255.99	Diğer Demirbaşlar	835.367,28	38.009,60	873.376,88	9.515,00	863.861,88
GENEL TOPLAM		12.884.812,59	2.695.576,10	15.580.388,69	1.500.370,18	14.080.018,51

Taşınır Konsolide Görevlisi

Adı Soyadı: İlater ANKARA

İmza-Mühür:

Tarih: 01/01/2022-31/12/2022



T.M.Y. Örnek No:17

TAŞINIR KESİN HESAP CETVELİ

İDARENİN	ADİ	ODUNPAZARI BELEDİYESİ		KODU	46.26.17	TAŞINIR İL DÜZEY DETAY KODU	255	YILI	2022			
		GEÇEN YIL DAN DEVRE DEN	YIL İÇİNDE GİREN									
TAŞINIR İL DÜZEY DETAY KODU	TAŞINIR İL DÜZEY DETAY ADI	ÖLÇÜ BİRİMİ	MIKTAR	TUTAR	MIKTAR	TUTAR	MIKTAR	TUTAR	MIKTAR	TUTAR		
255.01.01	Döşeme Demirbaşları	ADET	238	217.479,85	35	8.443,11	273	225.922,96	124	83.361,52	149	142.561,44
255.01.02	Temsil ve Tören Demirbaşları	ADET	171	73.008,48	3	9.754,00	174	82.762,48	1	354	173	82.408,48
255.01.03	Koruyucu Giysi ve Malzemeler	ADET	30	23.347,50	0	0	30	23.347,50	0	0	30	23.347,50
255.01.04	Seyahat, Muhafaza ve Taşıma	ADET	61	14.430,62	1	1.382,40	62	15.813,02	4	503,28	58	15.309,74
255.01.05	Hastanede Kullanılan Demirbaş	ADET	34	2.632,10	6	20.226,00	40	22.858,10	6	747,5	34	22.110,60
255.02.01	Bilgisayarlar ve Sunucular	ADET	1484	2.713.475,16	191	1.031.510,45	1675	3.744.985,61	211	486.214,96	1464	3.258.770,65
255.02.02	Bilgisayar Çevre Birimleri	ADET	545	1.353.986,65	62	274.156,05	607	1.628.142,70	66	178.047,72	541	1.450.094,98
255.02.03	Tekstir ve Çoğaltma Makineleri	ADET	6	15.766,63	2	4.744,04	8	20.510,67	7	16.010,67	1	4.500,00
255.02.04	Haberleşme Cihazları	ADET	698	501.875,22	252	94.386,09	950	596.261,31	135	56.996,45	815	539.264,86
255.02.05	Ses, Görüntü ve Sunum Cihazları	ADET	1809	1.781.264,97	201	352.857,20	2010	2.134.122,17	305	263.760,05	1705	1.870.362,12
255.02.06	Aydınlatma Cihazları	ADET	18	31.542,70	0	0	18	31.542,70	0	0	18	31.542,70
255.02.99	Diğer Büro Makineleri ve Aletleri	ADET	416	563.059,36	29	36.222,19	445	599.281,55	67	32.702,01	378	566.579,54
255.03.01	Büro Mobilyaları	ADET	9478	2.468.106,72	669	301.821,20	10147	2.769.927,92	460	85.491,70	9687	2.684.436,22
255.03.02	Misafirhane, Konaklama ve	ADET	89	65.008,86	0	0	89	65.008,86	14	2.836,00	75	62.172,86
255.03.03	Kafeterya ve Yemekhane	ADET	1160	154.520,38	4	25.960,00	1164	180.480,38	2	12.980,00	1162	167.500,38
255.03.04	Bebek ve Çocuk Mobilyası ve	ADET	50	5.564,61	35	11.296,00	85	16.860,61	64	3.188,61	21	13.672,00
255.03.05	Seminer ve Sunum Amaçlı	ADET	103	19.016,28	5	689,8	108	19.706,08	14	1.631,08	94	18.075,00
255.04.01	Yemek Hazırlama Ekipmanları	ADET	292	136.481,54	11	1.495,93	303	137.977,47	8	1.105,31	295	136.872,16
255.06.01	Etnografik Eserler	ADET	973	57.885,00	0	0	973	57.885,00	0	0	973	57.885,00
255.06.04	Güzel Sanat Eserleri	ADET	27	72.669,08	0	0	27	72.669,08	5	2.287,48	22	70.381,60
255.07.01	Kütüphane Mobilyaları	ADET	0	0	6	4.800,00	6	4.800,00	0	0	6	4.800,00
255.07.02	Basılı Yayınlar	ADET	48462	267.454,13	3674	26.287,77	52136	293.741,90	1500	23.905,22	50636	269.836,68
255.07.03	Görsel ve İşitsel Kaynaklar	ADET	12	10.236,50	0	0	12	10.236,50	0	0	12	10.236,50
255.08.01	Eğitim Mobilyaları ve Donanımları	ADET	332	146.936,66	104	46.086,27	436	193.022,93	39	9.528,39	397	183.494,54
255.08.02	Öğrenmeyi Kolaylaştırıcı	ADET	1068	172.042,16	564	72.402,84	1632	244.445,00	545	33.547,00	1087	210.898,00

TAŞINIR İLDÜZEY DETAY KODU	TAŞINIR İLDÜZEY DETAY ADI	ÖLÇÜ BİRİMİ	GEÇEN YILDAN DEVREDEDEN		YIL İÇİNDE GİREN		TOPLAM		YIL İÇİNDE ÇIKAN		GELECEK YILA DEVREDEDEN	
			MIKTAR	TUTAR	MIKTAR	TUTAR	MIKTAR	TUTAR	MIKTAR	TUTAR	MIKTAR	TUTAR
255.08.04	Okul Bahçesi ve Oyun	ADET	6	13.727,46	4	1.750,00	10	15.477,46	8	3.500,00	2	11.977,46
255.09.01	Doğa Sporlarında Kullanılan	ADET	26	3.269,93	0	0	26	3.269,93	0	0	26	3.269,93
255.09.02	Salon Sporlarında Kullanılan	ADET	1320	117.924,65	0	0	1320	117.924,65	0	0	1320	117.924,65
255.09.03	Saha Sporlarında Kullanılan	ADET	117	5.466,01	0	0	117	5.466,01	0	0	117	5.466,01
255.09.99	Diğer Spor Amaçlı Kullanılan	ADET	66	6.078,18	0	0	66	6.078,18	2	2.227,84	64	3.850,34
255.10.01	Güvenlik ve Korunma Amaçlı	ADET	68	27.184,00	0	0	68	27.184,00	0	0	68	27.184,00
255.10.02	Kontrol ve Güvenlik Sistemleri	ADET	240	846.323,25	233	147.362,16	473	993.685,41	169	80.445,89	304	913.239,52
255.10.03	Yangın Söndürme ve Tedbir Cihaz	ADET	615	143.466,14	225	183.818,00	840	327.284,14	136	98.889,10	704	228.395,04
255.11.02	Duvarda Sergilenen Süs Eşyaları	ADET	44	12.303,43	0	0	44	12.303,43	1	7.080,00	43	5.223,43
255.11.03	Masa ve Sehpalarda Sergilenen	ADET	34	4.548,90	0	0	34	4.548,90	31	3.398,40	3	1.150,50
255.12.02	Büro Malzemeleri	ADET	9	1.362,20	2	115	11	1.477,20	2	115	9	1.362,20
255.99.01	Seyyar Kulübe, Kabin, Büfe ve	ADET	498	480.435,25	3	17.110,00	501	497.545,25	1	7.375,00	500	490.170,25
255.99.02	Seyyar Tanklar ve Tüpler	ADET	28	131.164,00	3	18.759,60	31	149.923,60	0	0	31	149.923,60
255.99.03	Sergileme ve Tanıtım Amaçlı	ADET	138	223.768,03	3	2.140,00	141	225.908,03	3	2.140,00	138	223.768,03
	GENEL TOPLAM		70765	12.884.812,59	6327	2.695.576,10	77092	15.580.388,69	3930	1.500.370,18	73162	14.080.018,51

Taşınır Konsolide Görevlisi

Adı Soyadı: İtler ANKARA

İmza-Mühür: 

Tarih: 01/01/2022--31/12/2022



Milli Hizmetler Md.

T.M.Y. Örnek No:16

ODUNPAZARI BELEDİYESİNİN
2022 MALİ YILI BÜTÇE GİDERLERİ KESİN HESAP CETVELİ BÖLÜMÜ
İSİM OKUMAK SURETİYLE YAPILAN AÇIK OYLAMA ZABIT TUTANAĞIDIR

MECLİS ÜYESİNİN			YOKLAMA SÜTUNU	
SIRA NO	MENSUBU OLDUĞU PARTİ	ADI VE SOYADI	YOKLAMA SÜTUNU	OYLAMA USULÜ
1	CHP	Av. Kazım KURT	K	Kabul
2	CHP	Ali Haydar ÇELİK	K	Kabul
3	CHP	Halil İbrahim BİLİCİ	K	Kabul
4	CHP	Ömer Faruk İNAN	K	Kabul
5	CHP	Aydın ÜNLÜCE	K	Kabul
6	CHP	Figen KAHYA	K	Kabul
7	CHP	Serdar AKSOY	K	Kabul
8	CHP	Saffet ÇELEN	K	Kabul
9	CHP	Cahide TETİK	K	Kabul
10	CHP	Dilaver ATAY	K	Kabul
11	CHP	Mustafa KOSKU	K	Kabul
12	CHP	Yavuz METİN	K	Kabul
13	CHP	İrfan KILINÇ	K	Kabul
14	CHP	Musa KORKMAZ	K	Kabul
15	CHP	Adnan Evren OLÇAY	K	Kabul
16	CHP	Emre GENÇ	K	Kabul
17	CHP	Fevzi KABUL	-	İzinli
18	CHP	Sibel YEŞİLDAL	K	Kabul
19	CHP	Sibel ERENOĞLU	K	Kabul
20	CHP	Hüdaî DOĞU	-	İzinli
21	CHP	Ahmet TOMRİS	K	Kabul
22	CHP	Muhterem ERYÜRÜK	K	Kabul
23	CHP	Bayram YUMRUKAYA	K	Kabul
24	AKP	Murat ÖZCAN	R	Ret
25	AKP	Özlem YALÇIN	-	İzinli
26	AKP	Mustafa ÜNAL	R	Ret
27	AKP	Yasin ATIŞKAN	R	Ret
28	AKP	Hakan PARLAKGÜN	-	İzinli
29	AKP	Büşra Yeşim ASLANTAŞ	Oylamada Bulunmadı	
30	AKP	Mehmet KIYAK	-	İzinli
31	AKP	Yüksel YOLDAŞ	R	Ret
32	AKP	Ramazan KARAMANLI	Oylamada Bulunmadı	
33	AKP	Şükrü AKBIYIK	R	Ret
34	AKP	Selcen KENT	R	Ret
35	AKP	İsmet KOYUNCU	R	Ret
36	AKP	Mehmet BİLGİN	R	Ret
37	AKP	Eyüp CAN	R	Ret
38	AKP	Fatih Mehmet ÖZLÜ	Oylamada Bulunmadı	

İsim okumak suretiyle yapılan açık oylama neticesinde; 21 Kabul, 9 Ret oyu çıktığı görülerek işbu tutanak imza altına alınmıştır.




Cahide TETİK
Divan Katibi


Sibel ERENOĞLU
Divan Katibi

ODUNPAZARI BELEDİYESİNİN
2022 MALİ YILI BÜTÇE GELİRLERİ KESİN HESAP CETVELİ BÖLÜMÜ
İSİM OKUMAK SURETİYLE YAPILAN AÇIK OYLAMA ZABIT TUTANAĞIDIR

MECLİS ÜYESİNİN			YOKLAMA SÜTUNU	
SIRA NO	MENSUBU OLDUĞU PARTİ	ADI VE SOYADI	YOKLAMA SÜTUNU	OYLAMA USULÜ
1	CHP	Av. Kazım KURT	K	Kabul
2	CHP	Ali Haydar ÇELİK	K	Kabul
3	CHP	Halil İbrahim BİLİCİ	K	Kabul
4	CHP	Ömer Faruk İNAN	K	Kabul
5	CHP	Aydın ÜNLÜCE	K	Kabul
6	CHP	Figen KAHYA	K	Kabul
7	CHP	Serdar AKSOY	K	Kabul
8	CHP	Saffet ÇELEN	K	Kabul
9	CHP	Cahide TETİK	K	Kabul
10	CHP	Dilaver ATAY	K	Kabul
11	CHP	Mustafa KOSKU	K	Kabul
12	CHP	Yavuz METİN	K	Kabul
13	CHP	İrfan KILINÇ	K	Kabul
14	CHP	Musa KORKMAZ	K	Kabul
15	CHP	Adnan Evren OLÇAY	K	Kabul
16	CHP	Emre GENÇ	K	Kabul
17	CHP	Fevzi KABUL	-	İzinli
18	CHP	Sibel YEŞİLDAL	K	Kabul
19	CHP	Sibel ERENOĞLU	K	Kabul
20	CHP	Hüdaî DOĞU	-	İzinli
21	CHP	Ahmet TOMRİS	K	Kabul
22	CHP	Muhterem ERYÜRÜK	K	Kabul
23	CHP	Bayram YUMRUKAYA	K	Kabul
24	AKP	Murat ÖZCAN	R	Ret
25	AKP	Özlem YALÇIN	-	İzinli
26	AKP	Mustafa ÜNAL	R	Ret
27	AKP	Yasin ATIŞKAN	R	Ret
28	AKP	Hakan PARLAKGÜN	-	İzinli
29	AKP	Büşra Yeşim ASLANTAŞ	Oylamada Bulunmadı	
30	AKP	Mehmet KIYAK	-	İzinli
31	AKP	Yüksel YOLDAŞ	R	Ret
32	AKP	Ramazan KARAMANLI	Oylamada Bulunmadı	
33	AKP	Şükrü AKBIYIK	R	Ret
34	AKP	Selcen KENT	R	Ret
35	AKP	İsmet KOYUNCU	R	Ret
36	AKP	Mehmet BİLGİN	R	Ret
37	AKP	Eyüp CAN	R	Ret
38	AKP	Fatih Mehmet ÖZLÜ	Oylamada Bulunmadı	

İsim okumak suretiyle yapılan açık oylama neticesinde; **21 Kabul, 9 Ret** oyu çıktığı görülerek işbu tutanak imza altına alınmıştır.




Cahide TETİK
Divan Katibi


Sibel ERENOĞLU
Divan Katibi

ODUNPAZARI BELEDİYESİNİN 2022 MALİ YILI FİNANSMANIN EKONOMİK SINIFLANDIRMASI KESİN HESAP CETVELİ İSİM OKUMAK SURETİYLE YAPILAN AÇIK OYLAMA ZABIT TUTANAĞIDIR

MECLİS ÜYESİNİN			YOKLAMA SÜTUNU	
SIRA NO	MENSUBU OLDUĞU PARTİ	ADI VE SOYADI	YOKLAMA SÜTUNU	OYLAMA USULÜ
1	CHP	Av. Kazım KURT	K	Kabul
2	CHP	Ali Haydar ÇELİK	K	Kabul
3	CHP	Halil İbrahim BİLİCİ	K	Kabul
4	CHP	Ömer Faruk İNAN	K	Kabul
5	CHP	Aydın ÜNLÜCE	K	Kabul
6	CHP	Figen KAHYA	K	Kabul
7	CHP	Serdar AKSOY	K	Kabul
8	CHP	Saffet ÇELEN	K	Kabul
9	CHP	Cahide TETİK	K	Kabul
10	CHP	Dilaver ATAY	K	Kabul
11	CHP	Mustafa KOSKU	K	Kabul
12	CHP	Yavuz METİN	K	Kabul
13	CHP	İrfan KILINÇ	K	Kabul
14	CHP	Musa KORKMAZ	K	Kabul
15	CHP	Adnan Evren OLÇAY	K	Kabul
16	CHP	Emre GENÇ	K	Kabul
17	CHP	Fevzi KABUL	-	İzinli
18	CHP	Sibel YEŞİLDAL	K	Kabul
19	CHP	Sibel ERENOĞLU	K	Kabul
20	CHP	Hüdaî DOĞU	-	İzinli
21	CHP	Ahmet TOMRİS	K	Kabul
22	CHP	Muhterem ERYÜRÜK	K	Kabul
23	CHP	Bayram YUMRUKAYA	K	Kabul
24	AKP	Murat ÖZCAN	R	Ret
25	AKP	Özlem YALÇIN	-	İzinli
26	AKP	Mustafa ÜNAL	R	Ret
27	AKP	Yasin ATIŞKAN	R	Ret
28	AKP	Hakan PARLAKGÜN	-	İzinli
29	AKP	Büşra Yeşim ASLANTAŞ	Oylamada Bulunmadı	
30	AKP	Mehmet KIYAK	-	İzinli
31	AKP	Yüksel YOLDAŞ	R	Ret
32	AKP	Ramazan KARAMANLI	Oylamada Bulunmadı	
33	AKP	Şükrü AKBIYIK	R	Ret
34	AKP	Selcen KENT	R	Ret
35	AKP	İsmet KOYUNCU	R	Ret
36	AKP	Mehmet BİLGİN	R	Ret
37	AKP	Eyüp CAN	R	Ret
38	AKP	Fatih Mehmet ÖZLÜ	Oylamada Bulunmadı	

İsim okumak suretiyle yapılan açık oylama neticesinde; 21 Kabul, 9 Ret oyu çıktığı görülerek işbu tutanak imza altına alınmıştır.




Cahide TETİK
Divan Katibi


Sibel ERENOĞLU
Divan Katibi

**ODUNPAZARI BELEDİYESİNİN 2022 MALİ YILI GENEL MİZANI
İSİM OKUMAK SURETİYLE YAPILAN AÇIK OYLAMA ZABIT TUTANAĞIDIR**

SIRA NO	MECLİS ÜYESİNİN		YOKLAMA SÜTUNU	
	MENSUBU OLDUĞU PARTİ	ADI VE SOYADI	YOKLAMA SÜTUNU	OYLAMA USULÜ
1	CHP	Av. Kazım KURT	K	Kabul
2	CHP	Ali Haydar ÇELİK	K	Kabul
3	CHP	Halil İbrahim BİLİCİ	K	Kabul
4	CHP	Ömer Faruk İNAN	K	Kabul
5	CHP	Aydın ÜNLÜCE	K	Kabul
6	CHP	Figen KAHYA	K	Kabul
7	CHP	Serdar AKSOY	K	Kabul
8	CHP	Saffet ÇELEN	K	Kabul
9	CHP	Cahide TETİK	K	Kabul
10	CHP	Dilaver ATAY	K	Kabul
11	CHP	Mustafa KOSKU	K	Kabul
12	CHP	Yavuz METİN	K	Kabul
13	CHP	İrfan KILINÇ	K	Kabul
14	CHP	Musa KORKMAZ	K	Kabul
15	CHP	Adnan Evren OLÇAY	K	Kabul
16	CHP	Emre GENÇ	K	Kabul
17	CHP	Fevzi KABUL	-	İzinli
18	CHP	Sibel YEŞİLDAL	K	Kabul
19	CHP	Sibel ERENOĞLU	K	Kabul
20	CHP	Hüdaî DOĞU	-	İzinli
21	CHP	Ahmet TOMRİS	K	Kabul
22	CHP	Muhterem ERYÜRÜK	K	Kabul
23	CHP	Bayram YUMRUKAYA	K	Kabul
24	AKP	Murat ÖZCAN	R	Ret
25	AKP	Özlem YALÇIN	-	İzinli
26	AKP	Mustafa ÜNAL	R	Ret
27	AKP	Yasin ATIŞKAN	R	Ret
28	AKP	Hakan PARLAKGÜN	-	İzinli
29	AKP	Büşra Yeşim ASLANTAŞ	Oylamada Bulunmadı	
30	AKP	Mehmet KIYAK	-	İzinli
31	AKP	Yüksel YOLDAŞ	R	Ret
32	AKP	Ramazan KARAMANLI	Oylamada Bulunmadı	
33	AKP	Şükrü AKBIYIK	R	Ret
34	AKP	Selcen KENT	R	Ret
35	AKP	İsmet KOYUNCU	R	Ret
36	AKP	Mehmet BİLGİN	R	Ret
37	AKP	Eyüp CAN	R	Ret
38	AKP	Fatih Mehmet ÖZLÜ	Oylamada Bulunmadı	

İsim okumak suretiyle yapılan açık oylama neticesinde; 21 Kabul, 9 Ret oyu çıktığı görülerek işbu tutanak imza altına alınmıştır.



Cahide TETİK
Cahide TETİK
Divan Katibi

Sibel ERENOĞLU
Sibel ERENOĞLU
Divan Katibi

**ODUNPAZARI BELEDİYESİNİN 2022 MALİ YILI BİLANÇOSU
İSİM OKUMAK SURETİYLE YAPILAN AÇIK OYLAMA ZABIT TUTANAĞIDIR**

MECLİS ÜYESİNİN			YOKLAMA SÜTUNU	
SIRA NO	MENSUBU OLDUĞU PARTİ	ADI VE SOYADI	YOKLAMA SÜTUNU	OYLAMA USULÜ
1	CHP	Av. Kazım KURT	K	Kabul
2	CHP	Ali Haydar ÇELİK	K	Kabul
3	CHP	Halil İbrahim BİLİCİ	K	Kabul
4	CHP	Ömer Faruk İNAN	K	Kabul
5	CHP	Aydın ÜNLÜCE	K	Kabul
6	CHP	Figen KAHYA	K	Kabul
7	CHP	Serdar AKSOY	K	Kabul
8	CHP	Saffet ÇELEN	K	Kabul
9	CHP	Cahide TETİK	K	Kabul
10	CHP	Dilaver ATAY	K	Kabul
11	CHP	Mustafa KOSKU	K	Kabul
12	CHP	Yavuz METİN	K	Kabul
13	CHP	İrfan KILINÇ	K	Kabul
14	CHP	Musa KORKMAZ	K	Kabul
15	CHP	Adnan Evren OLÇAY	K	Kabul
16	CHP	Emre GENÇ	K	Kabul
17	CHP	Fevzi KABUL	-	İzinli
18	CHP	Sibel YEŞİLDAL	K	Kabul
19	CHP	Sibel ERENOĞLU	K	Kabul
20	CHP	Hüdaı DOĞU	-	İzinli
21	CHP	Ahmet TOMRİS	K	Kabul
22	CHP	Muhterem ERYÜRÜK	K	Kabul
23	CHP	Bayram YUMRUKAYA	K	Kabul
24	AKP	Murat ÖZCAN	R	Ret
25	AKP	Özlem YALÇIN	-	İzinli
26	AKP	Mustafa ÜNAL	R	Ret
27	AKP	Yasin ATIŞKAN	R	Ret
28	AKP	Hakan PARLAKGÜN	-	İzinli
29	AKP	Büşra Yeşim ASLANTAŞ	Oylamada Bulunmadı	
30	AKP	Mehmet KIYAK	-	İzinli
31	AKP	Yüksel YOLDAŞ	R	Ret
32	AKP	Ramazan KARAMANLI	Oylamada Bulunmadı	
33	AKP	Şükrü AKBIYIK	R	Ret
34	AKP	Selcen KENT	R	Ret
35	AKP	İsmet KOYUNCU	R	Ret
36	AKP	Mehmet BİLGİN	R	Ret
37	AKP	Eyüp CAN	R	Ret
38	AKP	Fatih Mehmet ÖZLÜ	Oylamada Bulunmadı	

İsim okumak suretiyle yapılan açık oylama neticesinde; **21 Kabul, 9 Ret** oyu çıktığı görülerek işbu tutanak imza altına alınmıştır.





Cahide TETİK
Divan Katibi


Sibel ERENOĞLU
Divan Katibi

**ODUNPAZARI BELEDİYESİNİN 2022 MALİ YILI TAŞINIR KESİN HESABI
İSİM OKUMAK SURETİYLE YAPILAN AÇIK OYLAMA ZABIT TUTANAĞIDIR**

MECLİS ÜYESİNİN			YOKLAMA SÜTUNU	
SIRA NO	MENSUBU OLDUĞU PARTİ	ADI VE SOYADI	YOKLAMA SÜTUNU	OYLAMA USULÜ
1	CHP	Av. Kazım KURT	K	Kabul
2	CHP	Ali Haydar ÇELİK	K	Kabul
3	CHP	Halil İbrahim BİLİCİ	K	Kabul
4	CHP	Ömer Faruk İNAN	K	Kabul
5	CHP	Aydın ÜNLÜCE	K	Kabul
6	CHP	Figen KAHYA	K	Kabul
7	CHP	Serdar AKSOY	K	Kabul
8	CHP	Saffet ÇELEN	K	Kabul
9	CHP	Cahide TETİK	K	Kabul
10	CHP	Dilaver ATAY	K	Kabul
11	CHP	Mustafa KOSKU	K	Kabul
12	CHP	Yavuz METİN	K	Kabul
13	CHP	İrfan KILINÇ	K	Kabul
14	CHP	Musa KORKMAZ	K	Kabul
15	CHP	Adnan Evren OLÇAY	K	Kabul
16	CHP	Emre GENÇ	K	Kabul
17	CHP	Fevzi KABUL	-	İzinli
18	CHP	Sibel YEŞİLDAL	K	Kabul
19	CHP	Sibel ERENOĞLU	K	Kabul
20	CHP	Hüdaı DOĞU	-	İzinli
21	CHP	Ahmet TOMRİS	K	Kabul
22	CHP	Muhterem ERYÜRÜK	K	Kabul
23	CHP	Bayram YUMRUKAYA	K	Kabul
24	AKP	Murat ÖZCAN	R	Ret
25	AKP	Özlem YALÇIN	-	İzinli
26	AKP	Mustafa ÜNAL	R	Ret
27	AKP	Yasin ATIŞKAN	R	Ret
28	AKP	Hakan PARLAKGÜN	-	İzinli
29	AKP	Büşra Yeşim ASLANTAŞ	Oylamada Bulunmadı	
30	AKP	Mehmet KIYAK	-	İzinli
31	AKP	Yüksel YOLDAŞ	R	Ret
32	AKP	Ramazan KARAMANLI	Oylamada Bulunmadı	
33	AKP	Şükrü AKBIYIK	R	Ret
34	AKP	Selcen KENT	R	Ret
35	AKP	İsmet KOYUNCU	R	Ret
36	AKP	Mehmet BİLGİN	R	Ret
37	AKP	Eyüp CAN	R	Ret
38	AKP	Fatih Mehmet ÖZLÜ	Oylamada Bulunmadı	

İsım okumak suretiyle yapılan açık oylama neticesinde; 21 Kabul, 9 Ret oyu çıktığı görülerek işbu tutanağınza altına alınmıştır.




Cahide TETİK
Divan Katibi


Sibel ERENOĞLU
Divan Katibi