

2021 MALİ YILI  
BÜTÇE KESİN HESABI  
VE  
TAŞINIR KESİN HESABI



[www.odunpazarl.bel.tr](http://www.odunpazarl.bel.tr)



## İÇİNDEKİLER

	SAYFA NO:
<u>BÜTÇE GİDER KESİN HESAP CETVELİ (ÖRNEK-29)</u>	1-15
<u>BÜTÇE GELİR KESİN HESAP CETVELİ (ÖRNEK-30)</u>	16-20
<u>FINANSMANIN EKONOMİK SINIFLANDIRMASI KESİN HESAP CETVELİ (ÖRNEK-31)</u>	21-22
<u>GENEL MİZAN</u>	23-25
<u>BİLANÇO</u>	26-29
<u>GÖREV YAPAN MUHASEBE YETKİLİLERİNE AİT LİSTE</u>	30
<u>TEMEL MALİ TABLOLAR</u>	31-78
<u>İŞLETME VE İŞTİRAKLER MÜDÜRLÜĞÜ MALİ BİLGİLERİ</u>	79
<u>ODUNPAZARI İNŞ.SAĞ.TUR. VE TANITIM HİZM.TİC.VE SAN.A.Ş. MALİ BİLGİLERİ</u>	80-81
<u>ODUNPAZARI SİGORTA ARACILIK HİZMET A.Ş. MALİ BİLGİLERİ</u>	82-83
<u>TASINIR KESİN HESABI</u>	84-98



T.C.

ODUNPAZARI BELEDİYE BAŞKANLIĞI

*2021 MALİ YILI BÜTÇE KESİN HESABI VE TAŞINIR  
KESİN HESABI*

**BÜTÇE GİDERLERİ KESİN HESAP  
CETVELİ**

2021 YILI BÜTÇE GİDER KESİN HESAP CETVELİ

Kurum Adı : ODUNPAZARI BELEDİYESİ  
Yılı : 2021

Kurumsal Sınıflandırma	Fonksiyonel Sınıflandırma			F. T. Sınıf.	Eko. Sınıf.	Açıklama	Bütçe İle Verilen Ödenek	Aktarmaya		Net Bütçe Ödenegi Toplamı	Bütçe Gideri Toplamı	Ödenen Bütçe Gideri	Ödenek Üstü Harcama	İpotif Edilen Ödenek	S. Yıla Devreden Ödenek
	I	II	III					IV	Eklenen (+)						
46	26	17	02			Belediye ve Bağlı İdareler	360.000.000,00	47.064.000,00	47.064.000,00	360.000.000,00	322.090.016,06	322.090.016,06		37.909.983,94	
46	26	17	02			Eskişehir İli	360.000.000,00	47.064.000,00	47.064.000,00	360.000.000,00	322.090.016,06	322.090.016,06		37.909.983,94	
46	26	17	02			Odunpazarı	360.000.000,00	47.064.000,00	47.064.000,00	360.000.000,00	322.090.016,06	322.090.016,06		37.909.983,94	
46	26	17	02			<b>ÖZEL KALEM MÜDÜRLÜĞÜ</b>	<b>6.094.000,00</b>	<b>250.000,00</b>	<b>250.000,00</b>	<b>6.344.000,00</b>	<b>5.613.827,79</b>	<b>5.613.827,79</b>		<b>730.172,21</b>	
46	26	17	02			GENEL KAMU HİZMETLERİ	6.094.000,00	250.000,00	250.000,00	6.344.000,00	5.613.827,79	5.613.827,79		730.172,21	
46	26	17	02			Yasama ve Yürütme Organları, Finansal	6.094.000,00	250.000,00	250.000,00	6.344.000,00	5.613.827,79	5.613.827,79		730.172,21	
46	26	17	02			Yasama ve yürütme organları hizmetleri	6.094.000,00	250.000,00	250.000,00	6.344.000,00	5.613.827,79	5.613.827,79		730.172,21	
46	26	17	02			Yasama ve yürütme organları hizmetleri	6.094.000,00	250.000,00	250.000,00	6.344.000,00	5.613.827,79	5.613.827,79		730.172,21	
46	26	17	02			MAHALLI İDARELER	6.094.000,00	250.000,00	250.000,00	6.344.000,00	5.613.827,79	5.613.827,79		730.172,21	
46	26	17	02			PERSONEL GİDERLERİ	1.399.000,00			1.399.000,00	969.283,19	969.283,19		429.716,81	
46	26	17	02			MEMURLAR	975.000,00			975.000,00	682.784,83	682.784,83		292.215,17	
46	26	17	02			Diğer Personel	424.000,00			424.000,00	286.498,36	286.498,36		137.501,64	
46	26	17	02			SOSYAL GÜVENLİK KURUMLARINA	133.000,00			133.000,00	86.394,69	86.394,69		46.605,31	
46	26	17	02			MEMURLAR	133.000,00			133.000,00	86.394,69	86.394,69		46.605,31	
46	26	17	02			MAL VE HİZMET ALIM GİDERLERİ	4.462.000,00			4.712.000,00	4.558.149,91	4.558.149,91		153.850,09	
46	26	17	02			TÜKETİME YÖNELİK MAL VE MALZ	31.000,00			31.000,00				31.000,00	
46	26	17	02			YOLLUKLAR	42.000,00			42.000,00				39.752,27	
46	26	17	02			GÖREV GİDERLERİ	14.000,00			14.000,00				14.000,00	
46	26	17	02			HİZMET ALIMLARI	113.000,00			163.000,00	153.308,10	153.308,10		9.691,90	
46	26	17	02			TEMSİL VE TANITMA GİDERLERİ	4.250.000,00			4.450.000,00	4.402.594,08	4.402.594,08		47.405,92	
46	26	17	02			MENKUL MAL GAYRIMADDİ HAK	12.000,00			12.000,00				12.000,00	
46	26	17	02			CARİ TRANSFERLER	100.000,00			100.000,00				100.000,00	
46	26	17	02			KAR AMACI GÜTMİYEN KURULUŞ	100.000,00			100.000,00				100.000,00	
46	26	17	05			<b>İNSAN KAYNAKLARI VE EĞİTİM</b>	<b>28.935.000,00</b>	<b>5.303.000,00</b>	<b>5.303.000,00</b>	<b>34.185.000,00</b>	<b>33.517.525,78</b>	<b>33.517.525,78</b>		<b>667.474,22</b>	
46	26	17	05			GENEL KAMU HİZMETLERİ	28.935.000,00	5.303.000,00	5.303.000,00	34.185.000,00	33.517.525,78	33.517.525,78		667.474,22	
46	26	17	05			Genel Hizmetler	28.935.000,00	5.303.000,00	5.303.000,00	34.185.000,00	33.517.525,78	33.517.525,78		667.474,22	
46	26	17	05			Genel personel hizmetleri	28.935.000,00	5.303.000,00	5.303.000,00	34.185.000,00	33.517.525,78	33.517.525,78		667.474,22	
46	26	17	05			Genel personel hizmetleri	28.935.000,00	5.303.000,00	5.303.000,00	34.185.000,00	33.517.525,78	33.517.525,78		667.474,22	
46	26	17	05			MAHALLI İDARELER	28.935.000,00	5.303.000,00	5.303.000,00	34.185.000,00	33.517.525,78	33.517.525,78		667.474,22	
46	26	17	05			PERSONEL GİDERLERİ	930.000,00	50.000,00	50.000,00	930.000,00	780.283,13	780.283,13		149.716,87	
46	26	17	05			MEMURLAR	536.000,00	50.000,00	50.000,00	586.000,00	574.305,55	574.305,55		11.694,45	
46	26	17	05			İŞÇİLER	294.000,00			294.000,00	156.579,10	156.579,10		87.420,90	
46	26	17	05			GEÇİCİ PERSONEL	100.000,00			100.000,00	49.398,48	49.398,48		50.601,52	
46	26	17	05			SOSYAL GÜVENLİK KURUMLARINA	141.000,00			141.000,00	90.939,53	90.939,53		50.060,47	
46	26	17	05			MEMURLAR	81.000,00			81.000,00	58.640,18	58.640,18		22.359,82	
46	26	17	05			İŞÇİLER	60.000,00			60.000,00	32.299,35	32.299,35		27.700,65	
46	26	17	05			MAL VE HİZMET ALIM GİDERLERİ	27.864.000,00	3.000,00	3.000,00	33.114.000,00	32.646.303,12	32.646.303,12		467.696,88	
46	26	17	05			TÜKETİME YÖNELİK MAL VE MALZ	692.000,00			692.000,00	639.357,21	639.357,21		52.642,79	
46	26	17	05			YOLLUKLAR	5.000,00			5.000,00	7.956,45	7.956,45		43,55	
46	26	17	05			GÖREV GİDERLERİ	5.000,00			5.000,00	958,66	958,66		4.041,34	
46	26	17	05			HİZMET ALIMLARI	27.149.000,00			32.399.000,00	31.995.364,00	31.995.364,00		403.636,00	
46	26	17	05			MENKUL MAL GAYRIMADDİ HAK	13.000,00			10.000,00	2.666,80	2.666,80		7.333,20	

W



Kurumsal Sınıflandırma	Fonksiyonel Sınıflandırma		E. T. Sınıf.	Eko. Sınıf.	Açıklama	Bütçe İle Verilen Ödenek		Aktarmayla		Net Bütçe Ödeneksi Toplamı	Bütçe Gideri Toplamı	Ödenen Bütçe Gideri	Ödenek Üstü Harcama	İptal Edilen Ödenek	S. Yıla Devreden Ödenek
	I	II				III	IV	I	II						
46 26 17 07 8					BASIN YAYIN VE HABERLEŞİM İLİŞKİLE	5.479.000,00	52.000,00	52.000,00	5.479.000,00	3.379.488,34	3.379.488,34	3.379.488,34	3.099.511,66	2.099.511,66	
46 26 17 07 8 3					DİNLENME, KÜLTÜR VE DİN HİZME	5.479.000,00	52.000,00	52.000,00	5.479.000,00	3.379.488,34	3.379.488,34	3.379.488,34	3.099.511,66	2.099.511,66	
46 26 17 07 8 3 0					Yayın ve yayım hizmetleri	5.479.000,00	52.000,00	52.000,00	5.479.000,00	3.379.488,34	3.379.488,34	3.379.488,34	3.099.511,66	2.099.511,66	
46 26 17 07 8 3 0 0					Yayın ve yayım hizmetleri	5.479.000,00	52.000,00	52.000,00	5.479.000,00	3.379.488,34	3.379.488,34	3.379.488,34	3.099.511,66	2.099.511,66	
46 26 17 07 8 3 0 0 5					MARFALLI İDARELER	5.479.000,00	52.000,00	52.000,00	5.479.000,00	3.379.488,34	3.379.488,34	3.379.488,34	3.099.511,66	2.099.511,66	
46 26 17 07 8 3 0 0 5 1					PERSONEL GİDERLERİ	591.000,00			591.000,00	456.429,69	456.429,69	456.429,69	134.570,31	2.099.511,66	
46 26 17 07 8 3 0 0 5 1 1					MEMURLAR	417.000,00			417.000,00	289.519,10	289.519,10	289.519,10	127.480,90	2.099.511,66	
46 26 17 07 8 3 0 0 5 1 2					SOZLEŞMELİ PERSONEL	174.000,00			174.000,00	166.910,59	166.910,59	166.910,59	7.089,41	2.099.511,66	
46 26 17 07 8 3 0 0 5 2					SOSYAL GÜVENLİK KURUMLARINA	83.000,00	2.000,00	2.000,00	85.000,00	62.996,60	62.996,60	62.996,60	20.003,40	2.099.511,66	
46 26 17 07 8 3 0 0 5 2 1					MEMURLAR	57.000,00			57.000,00	36.131,55	36.131,55	36.131,55	18.868,45	2.099.511,66	
46 26 17 07 8 3 0 0 5 2 2					SOZLEŞMELİ PERSONEL	26.000,00			26.000,00	26.865,05	26.865,05	26.865,05	1.134,95	2.099.511,66	
46 26 17 07 8 3 0 0 5 3					MAL VE HİZMET ALIM GİDERLERİ	4.805.000,00	50.000,00	50.000,00	4.855.000,00	2.860.062,05	2.860.062,05	2.860.062,05	1.944.937,95	2.099.511,66	
46 26 17 07 8 3 0 0 5 3 2					TÜKETİME YÖNELİK MAL VE MALZ	1.152.000,00			1.152.000,00	925.215,88	925.215,88	925.215,88	226.784,12	2.099.511,66	
46 26 17 07 8 3 0 0 5 3 3					YOLLUKLAR	7.000,00			7.000,00	752,66	752,66	752,66	6.247,34	2.099.511,66	
46 26 17 07 8 3 0 0 5 3 4					Görev Giderleri	1.000,00			1.000,00				1.000,00	2.099.511,66	
46 26 17 07 8 3 0 0 5 3 5					HİZMET ALIMLARI	3.616.000,00			3.616.000,00				1.000,00	2.099.511,66	
46 26 17 07 8 3 0 0 5 3 6					TEMSİL VE TANITMA GİDERLERİ									1.000,00	2.099.511,66
46 26 17 07 8 3 0 0 5 3 7					MENKUL MAL GAYRIMADDİ HAK /	29.000,00	50.000,00	50.000,00	79.000,00	1.873.730,61	1.873.730,61	1.873.730,61	1.692.269,29	2.099.511,66	
46 26 17 10					BİLGİ İŞLEM MÜDÜRLÜĞÜ	6.643.000,00	504.000,00	504.000,00	7.147.000,00	60.362,90	60.362,90	60.362,90	18.637,10	2.099.511,66	
46 26 17 10 1					GENEL KAMU HİZMETLERİ	6.643.000,00	504.000,00	504.000,00	7.147.000,00	3.735.646,88	3.735.646,88	3.735.646,88	2.907.353,12	2.099.511,66	
46 26 17 10 1 3					Genel Hizmetler	6.643.000,00	504.000,00	504.000,00	7.147.000,00	3.735.646,88	3.735.646,88	3.735.646,88	2.907.353,12	2.099.511,66	
46 26 17 10 1 3 9					Diğer genel hizmetler	6.643.000,00	504.000,00	504.000,00	7.147.000,00	3.735.646,88	3.735.646,88	3.735.646,88	2.907.353,12	2.099.511,66	
46 26 17 10 1 3 9 0					Diğer genel hizmetler	6.643.000,00	504.000,00	504.000,00	7.147.000,00	3.735.646,88	3.735.646,88	3.735.646,88	2.907.353,12	2.099.511,66	
46 26 17 10 1 3 9 0 5					MARFALLI İDARELER	6.643.000,00	504.000,00	504.000,00	7.147.000,00	3.735.646,88	3.735.646,88	3.735.646,88	2.907.353,12	2.099.511,66	
46 26 17 10 1 3 9 0 5 1					PERSONEL GİDERLERİ	1.356.000,00			1.356.000,00	1.147.384,90	1.147.384,90	1.147.384,90	208.615,10	2.099.511,66	
46 26 17 10 1 3 9 0 5 1 1					MEMURLAR	967.000,00			967.000,00	884.182,22	884.182,22	884.182,22	82.817,78	2.099.511,66	
46 26 17 10 1 3 9 0 5 1 2					Sozleşmeli Personel	109.000,00			109.000,00	101.823,40	101.823,40	101.823,40	7.176,60	2.099.511,66	
46 26 17 10 1 3 9 0 5 1 3					İŞÇİLER	280.000,00			280.000,00	161.379,28	161.379,28	161.379,28	118.620,72	2.099.511,66	
46 26 17 10 1 3 9 0 5 2					SOSYAL GÜVENLİK KURUMLARINA	177.000,00	4.000,00	4.000,00	181.000,00	175.193,23	175.193,23	175.193,23	1.806,77	2.099.511,66	
46 26 17 10 1 3 9 0 5 2 1					MEMURLAR	132.000,00			132.000,00	127.539,38	127.539,38	127.539,38	460,62	2.099.511,66	
46 26 17 10 1 3 9 0 5 2 2					Sozleşmeli Personel	16.000,00			16.000,00	15.465,40	15.465,40	15.465,40	534,60	2.099.511,66	
46 26 17 10 1 3 9 0 5 2 3					İŞÇİLER	29.000,00			29.000,00	32.188,45	32.188,45	32.188,45	811,55	2.099.511,66	
46 26 17 10 1 3 9 0 5 3					MAL VE HİZMET ALIM GİDERLERİ	1.593.000,00	500.000,00	500.000,00	2.093.000,00	1.046.284,17	1.046.284,17	1.046.284,17	1.046.284,17	2.099.511,66	
46 26 17 10 1 3 9 0 5 3 2					TÜKETİME YÖNELİK MAL VE MALZ	456.000,00	500.000,00	500.000,00	956.000,00	18.752,56	18.752,56	18.752,56	957.247,44	2.099.511,66	
46 26 17 10 1 3 9 0 5 3 3					YOLLUKLAR	5.000,00			5.000,00				5.000,00	2.099.511,66	
46 26 17 10 1 3 9 0 5 3 4					Görev Giderleri	1.000,00			1.000,00				1.000,00	2.099.511,66	
46 26 17 10 1 3 9 0 5 3 5					HİZMET ALIMLARI	944.000,00			944.000,00	840.858,55	840.858,55	840.858,55	103.141,45	2.099.511,66	
46 26 17 10 1 3 9 0 5 3 7					MENKUL MAL GAYRIMADDİ HAK /	187.000,00			187.000,00	186.673,06	186.673,06	186.673,06	326,94	2.099.511,66	
46 26 17 10 1 3 9 0 5 6					SERMAYE GİDERLERİ	3.517.000,00	500.000,00	500.000,00	4.017.000,00	1.366.784,58	1.366.784,58	1.366.784,58	1.650.215,12	2.099.511,66	
46 26 17 10 1 3 9 0 5 6 1					MAMUL MAL ALIMLARI	2.005.000,00			2.005.000,00	772.491,74	772.491,74	772.491,74	732.508,26	2.099.511,66	
46 26 17 10 1 3 9 0 5 6 3					GAYRIMADDİ HAK ALIMLARI	1.511.000,00			1.511.000,00	594.292,84	594.292,84	594.292,84	916.707,16	2.099.511,66	
46 26 17 10 1 3 9 0 5 6 5					GAYRİMENKUL SERMAYE ÜRETİM	1.000,00			1.000,00				1.000,00	2.099.511,66	
46 26 17 12					SPOR İŞLERİ MÜDÜRLÜĞÜ	1.284.000,00	115.000,00	115.000,00	1.399.000,00	1.088.258,52	1.088.258,52	1.088.258,52	215.741,48	2.099.511,66	
46 26 17 12 8					DİNLENME, KÜLTÜR VE DİN HİZME	1.284.000,00	115.000,00	115.000,00	1.399.000,00	1.088.258,52	1.088.258,52	1.088.258,52	215.741,48	2.099.511,66	

Kurumsal Sınıflandırma	Fonksiyonel Sınıflandırma				Eko. Sınıf.	Açıklama	Bütçe İle Verilen Ödenek	Aktarmayla		Net Bütçe Ödeneği Toplamı	Bütçe Gideri Toplamı	Ödenen Bütçe Gideri	Ödenek Üstü Harcama	İptal Edilen Ödenek	S. Yıla Devreden Ödenek
	I	II	III	IV				Eklenen (+)	Düşülen (-)						
46 26 17 12 8 1						Dinlenme ve Spor Hizmetleri	1.284.000,00	115.000,00	95.000,00	1.304.000,00	1.088.258,52	1.088.258,52	215.741,48		
46 26 17 12 8 1 0						Dinlenme ve spor hizmetleri	1.284.000,00	115.000,00	95.000,00	1.304.000,00	1.088.258,52	1.088.258,52	215.741,48		
46 26 17 12 8 1 0 0						Dinlenme ve spor hizmetleri	1.284.000,00	115.000,00	95.000,00	1.304.000,00	1.088.258,52	1.088.258,52	215.741,48		
46 26 17 12 8 1 0 0 5						MAHALLI İDARELER	1.284.000,00	115.000,00	95.000,00	1.304.000,00	1.088.258,52	1.088.258,52	215.741,48		
46 26 17 12 8 1 0 0 5 1						PERSONEL GİDERLERİ	536.000,00	55.000,00	20.000,00	571.000,00	561.262,20	561.262,20	9.737,80		
46 26 17 12 8 1 0 0 5 1 1						MEMURLAR	284.000,00	55.000,00	20.000,00	264.000,00	261.419,36	261.419,36	2.580,64		
46 26 17 12 8 1 0 0 5 1 3						İŞÇİLER	252.000,00	10.000,00		307.000,00	299.842,84	299.842,84	7.157,16		
46 26 17 12 8 1 0 0 5 2						SOSYAL GÜVENLİK KURUMLARININ MEMURLAR	94.000,00			104.000,00	94.913,95	94.913,95	9.086,05		
46 26 17 12 8 1 0 0 5 2 1						MEMURLAR	39.000,00			39.000,00	34.844,80	34.844,80	4.155,20		
46 26 17 12 8 1 0 0 5 2 3						İŞÇİLER	55.000,00	10.000,00		65.000,00	60.069,15	60.069,15	4.930,85		
46 26 17 12 8 1 0 0 5 3						MAL VE HİZMET ALIM GİDERLERİ	329.000,00	50.000,00		379.000,00	280.332,37	280.332,37	98.667,63		
46 26 17 12 8 1 0 0 5 3 2						TÜKETİME YÖNELİK MAL VE MALZEME GİDERLERİ	184.000,00			184.000,00	125.535,70	125.535,70	58.464,30		
46 26 17 12 8 1 0 0 5 3 3						YOLLUKLAR	7.000,00			7.000,00			7.000,00		
46 26 17 12 8 1 0 0 5 3 4						Görev Giderleri	1.000,00			1.000,00			1.000,00		
46 26 17 12 8 1 0 0 5 3 5						HİZMET ALIMLARI	119.000,00	20.000,00		139.000,00	132.578,51	132.578,51	6.421,49		
46 26 17 12 8 1 0 0 5 3 7						MENKUL MAL, GAYRIMADDİ HAKLAR VE MENKUL HAKLAR	12.000,00			12.000,00	11.476,62	11.476,62	523,38		
46 26 17 12 8 1 0 0 5 3 8						GAYRİMENKUL MAL BAKIM VE ONARIM GİDERLERİ	6.000,00	30.000,00		36.000,00	10.741,54	10.741,54	25.258,46		
46 26 17 12 8 1 0 0 5 5						CARİ TRANSFERLER	250.000,00			250.000,00	150.000,00	150.000,00	80.000,00		
46 26 17 12 8 1 0 0 5 5 3						KAR AMACI GÜİMEYEN KURULUŞLARININ GİDERLERİ	250.000,00	20.000,00		270.000,00	150.000,00	150.000,00	80.000,00		
46 26 17 12 8 1 0 0 5 5 6						SERMAYE GİDERLERİ	75.000,00	20.000,00		95.000,00	1.750,00	1.750,00	18.250,00		
46 26 17 12 8 1 0 0 5 6 1						MAMUL MAL ALIMLARI	20.000,00			20.000,00			18.250,00		
46 26 17 12 8 1 0 0 5 6 5						GAYRİMENKUL SERMAYE ÜRETİM GİDERLERİ	5.000,00			5.000,00			18.250,00		
46 26 17 12 8 1 0 0 5 6 7						GAYRİMENKUL BÜYÜK ONARIM GİDERLERİ	50.000,00			50.000,00			18.250,00		
46 26 17 14 10						KADIN VE AİLE HİZMETLERİ MÜDÜRLÜĞÜ	2.607.000,00	500.000,00	1.400.000,00	1.707.000,00	826.656,52	826.656,52	380.343,48		
46 26 17 14 10 1						SOSYAL GÜVENLİK VE SOSYAL YARARLARI İDARESİ	2.607.000,00	500.000,00	1.400.000,00	1.707.000,00	826.656,52	826.656,52	380.343,48		
46 26 17 14 10 1 2						Hastalık ve Maluliyet Yardım Hizmetleri	40.000,00			40.000,00			40.000,00		
46 26 17 14 10 1 2 5						Maluliyet yardım hizmetleri	40.000,00			40.000,00			40.000,00		
46 26 17 14 10 1 2 5 5						Engellilerin Erişilebilirliğinin Sağlanması	40.000,00			40.000,00			40.000,00		
46 26 17 14 10 1 2 5 5 5						MAHALLI İDARELER	40.000,00			40.000,00			40.000,00		
46 26 17 14 10 1 2 5 5 5 4						Carî Transferler	40.000,00			40.000,00			40.000,00		
46 26 17 14 10 9						Hane Halkına Yapılan Transferler	40.000,00			40.000,00			40.000,00		
46 26 17 14 10 9 9						Sınıflandırmaya Girmeyen Sosyal Güvenlik Giderleri	2.567.000,00	500.000,00	1.400.000,00	1.667.000,00	826.656,52	826.656,52	840.343,48		
46 26 17 14 10 9 9 0						Sınıflandırmaya girmeyen sosyal güvenlik giderleri	2.567.000,00	500.000,00	1.400.000,00	1.667.000,00	826.656,52	826.656,52	840.343,48		
46 26 17 14 10 9 9 0 5						MAHALLI İDARELER	2.567.000,00	500.000,00	1.400.000,00	1.667.000,00	826.656,52	826.656,52	840.343,48		
46 26 17 14 10 9 9 0 5 1						PERSONEL GİDERLERİ	393.000,00	500.000,00	1.400.000,00	393.000,00	177.754,03	177.754,03	215.245,97		
46 26 17 14 10 9 9 0 5 1 1						MEMURLAR	393.000,00	500.000,00	1.400.000,00	393.000,00	177.754,03	177.754,03	215.245,97		
46 26 17 14 10 9 9 0 5 2						SOSYAL GÜVENLİK KURUMLARININ MEMURLAR	53.000,00			53.000,00	27.147,04	27.147,04	25.852,96		
46 26 17 14 10 9 9 0 5 3						MAL VE HİZMET ALIM GİDERLERİ	1.755.000,00	500.000,00	1.200.000,00	1.055.000,00	519.076,85	519.076,85	535.923,15		
46 26 17 14 10 9 9 0 5 3 2						TÜKETİME YÖNELİK MAL VE MALZEME GİDERLERİ	659.000,00	350.000,00	309.000,00	309.000,00	308.864,76	308.864,76	135,24		
46 26 17 14 10 9 9 0 5 3 3						YOLLUKLAR	8.000,00			8.000,00			8.000,00		
46 26 17 14 10 9 9 0 5 3 4						Görev Giderleri	3.000,00			3.000,00			3.000,00		
46 26 17 14 10 9 9 0 5 3 5						HİZMET ALIMLARI	958.000,00	850.000,00	108.000,00	108.000,00	63.987,61	63.987,61	34.012,39		
46 26 17 14 10 9 9 0 5 3 7						MENKUL MAL, GAYRIMADDİ HAKLAR VE MENKUL HAKLAR	116.000,00	500.000,00	616.000,00	616.000,00	146.224,48	146.224,48	469.775,52		

Kurumsal Sınıflandırma	Fonksiyonel Sınıflandırma				E. Sınıf	Eko. Sınıf	Açıklama	Bütçe İle Verilen Ödenek	Aktarmayla		Net Bütçe Ödenegi Toplamı	Bütçe Gideri Toplamı	Ödenen Bütçe Gideri	Ödenek Üstü Harcama	İptal Edilen Ödenek	S. Yıla Devreden Ödenek
	I	II	III	IV					I	II						
46 26 17 14 10 9 0 5 3 8							Gayrimenkul Mal Bakım Ve Onarım Gid.	11.000,00			11.000,00			11.000,00		
46 26 17 14 10 9 0 5 3 5							CARİ TRANSFERLER	340.000,00			140.000,00	85.278,73	85.278,73		54.721,27	
46 26 17 14 10 9 0 5 5 4							HANE HALKINA YAPILAN TRANSFER	200.000,00			140.000,00	85.278,73	85.278,73		54.721,27	
46 26 17 14 10 9 0 5 6 6							Sermaye Giderleri	26.000,00			20.000,00	17.399,87	17.399,87		8.600,13	
46 26 17 14 10 9 0 5 6 1							Mamul Mal Alımları	20.000,00			20.000,00	17.399,87	17.399,87		2.600,13	
46 26 17 14 10 9 0 5 6 6							Menkul Malların Büyük Onarım Giderleri	3.000,00			3.000,00				3.000,00	
46 26 17 20 1 1							Gayrimenkul Büyük Onarım Giderleri	3.000,00			3.000,00				3.000,00	
46 26 17 20 1 1							<b>ETÜD PROJE MÜDÜRLÜĞÜ</b>	2.507.000,00	10.000,00		2.517.000,00	656.161,57	656.161,57		1.860.838,43	
46 26 17 20 1 4							GENEL KAMU HİZMETLERİ	2.507.000,00	10.000,00		2.517.000,00	656.161,57	656.161,57		1.860.838,43	
46 26 17 20 1 4 9							Temel Araştırma Hizmetleri	2.507.000,00	10.000,00		2.517.000,00	656.161,57	656.161,57		1.860.838,43	
46 26 17 20 1 4 9 0							Sınıflandırmaya girmeyen temel araştırma	2.507.000,00	10.000,00		2.517.000,00	656.161,57	656.161,57		1.860.838,43	
46 26 17 20 1 4 9 0 5							Sınıflandırmaya girmeyen temel araştırma	2.507.000,00	10.000,00		2.517.000,00	656.161,57	656.161,57		1.860.838,43	
46 26 17 20 1 4 9 0 5 1							MAHALLE İDARELERİ	818.000,00	10.000,00		828.000,00	431.416,47	431.416,47		386.583,53	
46 26 17 20 1 4 9 0 5 1 1							PERSONEL GİDERLERİ	644.000,00			644.000,00	431.416,47	431.416,47		212.583,53	
46 26 17 20 1 4 9 0 5 1 2							MEMURLAR	174.000,00			174.000,00	431.416,47	431.416,47		174.000,00	
46 26 17 20 1 4 9 0 5 2 1							Sozleşmeli Personel	114.000,00			114.000,00	66.075,50	66.075,50		47.924,50	
46 26 17 20 1 4 9 0 5 2 2							SOSYAL GÜVENLİK KURUMLARINA	88.000,00			88.000,00	64.758,72	64.758,72		23.241,28	
46 26 17 20 1 4 9 0 5 3 1							MEMURLAR	26.000,00			26.000,00	1.316,78	1.316,78		24.683,22	
46 26 17 20 1 4 9 0 5 3 2							Sozleşmeli Personel	66.000,00	10.000,00		76.000,00	43.444,96	43.444,96		32.555,04	
46 26 17 20 1 4 9 0 5 3 3							MAL VE HİZMET ALIM GİDERLERİ	4.000,00			4.000,00				4.000,00	
46 26 17 20 1 4 9 0 5 3 4							TÜKETİME YÖNELİK MAL VE MALZ	5.000,00			5.000,00	696,61	696,61		4.303,39	
46 26 17 20 1 4 9 0 5 3 5							YOLLUKLAR	22.000,00	10.000,00		32.000,00	31.551,19	31.551,19		448,81	
46 26 17 20 1 4 9 0 5 3 6							Görev Giderleri	27.000,00			27.000,00	9.145,16	9.145,16		17.854,84	
46 26 17 20 1 4 9 0 5 3 7							HİZMET ALIMLARI	8.000,00			8.000,00	2.052,00	2.052,00		5.948,00	
46 26 17 20 1 4 9 0 5 3 8							MENKUL MAL-GAYRİMADDİ HAK A	9.000,00			9.000,00				9.000,00	
46 26 17 20 1 4 9 0 5 3 9							CARİ TRANSFERLER	1.500.000,00			1.500.000,00				9.000,00	
46 26 17 20 1 4 9 0 5 3 10							YURTDIŞINA YAPILAN TRANSFERLER	500.000,00			500.000,00				9.000,00	
46 26 17 20 1 4 9 0 5 3 11							Sermaye Giderleri	1.000.000,00			1.000.000,00				9.000,00	
46 26 17 20 1 4 9 0 5 3 12							Menkul Sermaye Üretim Giderleri								9.000,00	
46 26 17 20 1 4 9 0 5 3 13							Gayri Maddi Hak Alımları								9.000,00	
46 26 17 24 1 1							<b>HUKUK İŞLERİ MÜDÜRLÜĞÜ</b>	4.493.000,00	722.000,00		5.215.000,00	115.224,64	115.224,64		1.384.775,36	
46 26 17 24 1 3							GENEL KAMU HİZMETLERİ	4.493.000,00	722.000,00		5.215.000,00	115.224,64	115.224,64		884.775,36	
46 26 17 24 1 3 9							Genel Hizmetler	4.493.000,00	722.000,00		5.215.000,00	5.058.871,58	5.058.871,58		99.128,42	
46 26 17 24 1 3 9 0							Diğer genel hizmetler	4.493.000,00	722.000,00		5.215.000,00	5.058.871,58	5.058.871,58		99.128,42	
46 26 17 24 1 3 9 0 5							Diğer genel hizmetler	4.493.000,00	722.000,00		5.215.000,00	5.058.871,58	5.058.871,58		99.128,42	
46 26 17 24 1 3 9 0 5 1							MAHALLE İDARELERİ	4.493.000,00	722.000,00		5.215.000,00	5.058.871,58	5.058.871,58		99.128,42	
46 26 17 24 1 3 9 0 5 1 1							PERSONEL GİDERLERİ	799.000,00	58.000,00		857.000,00	5.058.871,58	5.058.871,58		99.128,42	
46 26 17 24 1 3 9 0 5 1 2							MEMURLAR	438.000,00			438.000,00	762.363,10	762.363,10		49.636,90	
46 26 17 24 1 3 9 0 5 1 3							SÖZLEŞMELİ PERSONEL	119.000,00	45.800,00		164.800,00	357.980,40	357.980,40		35.019,60	
46 26 17 24 1 3 9 0 5 2 1							İŞÇİLER	242.000,00	58.000,00		300.000,00	111.460,91	111.460,91		7.539,09	
46 26 17 24 1 3 9 0 5 2 2							SOSYAL GÜVENLİK KURUMLARINA	130.000,00	9.000,00		139.000,00	292.921,79	292.921,79		7.078,21	
46 26 17 24 1 3 9 0 5 2 3							MEMURLAR	60.000,00	7.000,00		67.000,00	124.563,20	124.563,20		7.436,80	
46 26 17 24 1 3 9 0 5 3 1							İŞÇİLER	17.000,00	1.000,00		18.000,00	47.990,35	47.990,35		5.009,65	
46 26 17 24 1 3 9 0 5 3 2							SÖZLEŞMELİ PERSONEL	53.000,00	8.000,00		61.000,00	17.543,30	17.543,30		456,70	
46 26 17 24 1 3 9 0 5 3 3							İŞÇİLER	3.564.000,00	655.000,00		4.219.000,00	59.029,55	59.029,55		1.970,45	
46 26 17 24 1 3 9 0 5 3 4							MAL VE HİZMET ALIM GİDERLERİ		5.000,00		5.000,00	4.171.945,28	4.171.945,28		42.054,72	

Kurumsal Sınıflandırma	Fonksiyonel Sınıflandırma			Eko. Sınıf	Açıklama	Bütçe İle Verilen Ödenek	Aktarmayla		Net Bütçe Ödenegi Toplamı	Bütçe Gideri Toplamı	Ödenek Bütçe Gideri	Ödenek Üstü Harcaması	İptal Edilen Ödenek	S. Yıla Devreden Ödenek
	I	II	III				IV	I						
46 26 17 24 1 3 9 0 5 3 2					TÜKETİME YÖNELİK MAL VE MALZ	7.000,00			7.000,00				7.000,00	
46 26 17 24 1 3 9 0 5 3 3					YOLLUKLAR	7.000,00			7.000,00				6.692,16	
46 26 17 24 1 3 9 0 5 3 4					GÖREV GİDERLERİ	3.511.000,00		5.000,00	12.000,00	5.307,84	5.307,84		981,16	
46 26 17 24 1 3 9 0 5 3 5					HİZMET ALIMLARI	29.000,00		650.000,00	4.161.000,00	4.160.018,84	4.160.018,84		22.381,40	
46 26 17 24 1 3 9 0 5 3 7					MENKUL MAL GAYRIMADDİ HAK /	10.000,00		5.000,00	29.000,00	6.618,60	6.618,60		5.000,00	
46 26 17 31 1 1 1 0 5 1 1					YAZI İŞLERİ MÜDÜRLÜĞÜ	2.256.000,00		404.000,00	130.000,00	2.249.392,06	2.249.392,06		280.607,94	
46 26 17 31 1 1 1 0 5 1 3					GENEL KAMU HİZMETLERİ	2.256.000,00		404.000,00	130.000,00	2.249.392,06	2.249.392,06		280.607,94	
46 26 17 31 1 1 1 0 5 1 5					Yasama ve Yürütme Organları, Finansal	2.256.000,00		404.000,00	130.000,00	2.249.392,06	2.249.392,06		280.607,94	
46 26 17 31 1 1 1 0 5 1 5					Yasama ve yürütme organları hizmetleri	2.256.000,00		404.000,00	130.000,00	2.249.392,06	2.249.392,06		280.607,94	
46 26 17 31 1 1 1 0 5 1 5					MAHALLİ İDARELER	2.256.000,00		404.000,00	130.000,00	2.249.392,06	2.249.392,06		280.607,94	
46 26 17 31 1 1 1 0 5 1 5					PERSONEL GİDERLERİ	1.776.000,00		350.000,00	130.000,00	1.872.707,84	1.872.707,84		255.292,16	
46 26 17 31 1 1 1 0 5 1 5					MEMURLAR	586.000,00			586.000,00	470.532,35	470.532,35		115.467,65	
46 26 17 31 1 1 1 0 5 1 5					İŞÇİLER	760.000,00			760.000,00	698.143,89	698.143,89		61.856,11	
46 26 17 31 1 1 1 0 5 1 5					Diğer Personel	430.000,00		350.000,00	799.000,00	704.031,60	704.031,60		75.968,40	
46 26 17 31 1 1 1 0 5 2 1					SOSYAL GÜVENLİK KURUMLARINA	245.000,00		54.000,00	299.000,00	291.230,17	291.230,17		7.769,83	
46 26 17 31 1 1 1 0 5 2 3					İŞÇİLER	80.000,00			80.000,00	77.463,42	77.463,42		2.536,58	
46 26 17 31 1 1 1 0 5 3 1					MAL VE HİZMET ALIM GİDERLERİ	165.000,00		54.000,00	219.000,00	213.766,75	213.766,75		5.233,25	
46 26 17 31 1 1 1 0 5 3 2					TÜKETİME YÖNELİK MAL VE MALZ	235.000,00			219.000,00	213.766,75	213.766,75		19.545,95	
46 26 17 31 1 1 1 0 5 3 3					YOLLUKLAR	6.000,00			6.000,00				6.000,00	
46 26 17 31 1 1 1 0 5 3 4					Görev Giderleri	1.000,00			1.000,00	180,00	180,00		820,00	
46 26 17 31 1 1 1 0 5 3 5					HİZMET ALIMLARI	216.000,00			130.000,00	85.454,05	85.454,05		6.000,00	
46 26 17 32 1 1 1 0 5 3 7					MENKUL MAL GAYRIMADDİ HAK /	6.000,00			6.000,00				6.000,00	
46 26 17 32 1 1 1 0 5 3 7					MALİ HİZMETLER MÜDÜRLÜĞÜ	62.889.000,00		2.310.000,00	33.773.000,00	30.503.120,29	30.503.120,29		369.879,71	
46 26 17 32 1 1 1 0 5 3 7					GENEL KAMU HİZMETLERİ	62.889.000,00		2.310.000,00	33.773.000,00	30.503.120,29	30.503.120,29		369.879,71	
46 26 17 32 1 1 1 0 5 3 7					Yasama ve Yürütme Organları, Finansal	62.889.000,00		2.310.000,00	33.773.000,00	30.503.120,29	30.503.120,29		369.879,71	
46 26 17 32 1 1 1 0 5 3 7					Finansal ve mali işler ve hizmetler	62.889.000,00		2.310.000,00	33.773.000,00	30.503.120,29	30.503.120,29		369.879,71	
46 26 17 32 1 1 1 0 5 3 7					Finansal ve mali işler ve hizmetler	62.889.000,00		2.310.000,00	33.773.000,00	30.503.120,29	30.503.120,29		369.879,71	
46 26 17 32 1 1 1 0 5 3 7					MAHALLİ İDARELER	62.889.000,00		2.310.000,00	33.773.000,00	30.503.120,29	30.503.120,29		369.879,71	
46 26 17 32 1 1 1 0 5 3 7					PERSONEL GİDERLERİ	4.929.000,00		75.000,00	70.000,00	4.035.918,29	4.035.918,29		369.879,71	
46 26 17 32 1 1 1 0 5 3 7					MEMURLAR	3.942.000,00			70.000,00	2.999.100,37	2.999.100,37		898.031,71	
46 26 17 32 1 1 1 0 5 3 7					İŞÇİLER	987.000,00		75.000,00	1.062.000,00	1.036.817,92	1.036.817,92		872.899,83	
46 26 17 32 1 1 1 0 5 3 7					SOSYAL GÜVENLİK KURUMLARINA	755.000,00			20.000,00	702.522,76	702.522,76		25.182,03	
46 26 17 32 1 1 1 0 5 3 7					MEMURLAR	537.000,00			20.000,00	493.309,66	493.309,66		30.477,24	
46 26 17 32 1 1 1 0 5 3 7					İŞÇİLER	216.000,00			517.000,00	209.713,10	209.713,10		23.694,34	
46 26 17 32 1 1 1 0 5 3 7					MAL VE HİZMET ALIM GİDERLERİ	3.351.000,00		265.000,00	3.266.000,00	2.935.912,79	2.935.912,79		6.786,90	
46 26 17 32 1 1 1 0 5 3 7					TÜKETİME YÖNELİK MAL VE MALZ	3.003.000,00			350.000,00	2.488.886,73	2.488.886,73		530.087,21	
46 26 17 32 1 1 1 0 5 3 7					YOLLUKLAR	6.000,00			6.000,00				6.000,00	
46 26 17 32 1 1 1 0 5 3 7					GÖREV GİDERLERİ	5.000,00		245.000,00	250.000,00	233.176,61	233.176,61		5.888,24	
46 26 17 32 1 1 1 0 5 3 7					HİZMET ALIMLARI	327.000,00			327.000,00	185.737,68	185.737,68		16.823,39	
46 26 17 32 1 1 1 0 5 3 7					MENKUL MAL GAYRIMADDİ HAK /	10.000,00		20.000,00	30.000,00	28.000,01	28.000,01		1.999,99	
46 26 17 32 1 1 1 0 5 3 7					FAİZ GİDERLERİ	18.000.000,00			15.500.000,00	14.668.479,30	14.668.479,30		831.520,70	
46 26 17 32 1 1 1 0 5 4 2					Diğer İç Borç Faiz Giderleri	18.000.000,00		2.500.000,00	15.500.000,00	14.668.479,30	14.668.479,30		831.520,70	
46 26 17 32 1 1 1 0 5 5					CARI TRANSFERLER	6.852.000,00		1.970.000,00	8.472.000,00	8.160.287,15	8.160.287,15		311.712,85	

wp



Kurumsal Sınıflandırma	Fonksiyonel Sınıflandırma			F. Sınıf.	Eko. Sınıf.	Açıklama	Bütçe İle Verilen Ödenek		Aktarmayla		Net Bütçe Ödenegi Toplamı	Bütçe Gideri Toplamı	Ödenen Bütçe Gideri	Ödenek Üstü Harcama	İmarat Edilen Ödenek	S. Yıla Devreden Ödenek
	I	II	III				IV	I	II	Eklenen (+)						
46 26 17 32	1	1	2	0	5	1	GÖREV ZARARLARI	992.000,00	1.370.000,00		2.322.000,00	2.267.282,96	2.267.282,96	54.717,04		
46 26 17 32	1	1	2	0	5	3	KAR AMACI GÜTMİYEN KURULUS	2.500.000,00		350.000,00	2.150.000,00	2.054.079,02	2.054.079,02	93.920,98		
46 26 17 32	1	1	2	0	5	8	GELİRLERDEN AYRILAN PAYLAR	3.400.000,00	600.000,00		4.000.000,00	3.838.925,17	3.838.925,17	161.074,83		
46 26 17 32	1	1	2	0	5	6	SERMAYE GİDERLERİ	2.000,00			2.000,00			2.000,00		
46 26 17 32	1	1	2	0	5	6	MAMUL MAL ALIMLARI	2.000,00			2.000,00			2.000,00		
46 26 17 32	1	1	2	0	5	7	SERMAYE TRANSFERLERİ	1.000,00			1.000,00			1.000,00		
46 26 17 32	1	1	2	0	5	7	YURTIÇI SERMAYE TRANSFERLERİ	1.000,00			1.000,00			1.000,00		
46 26 17 32	1	1	2	0	5	8	Borç Verme	1.000,00			1.000,00			1.000,00		
46 26 17 32	1	1	2	0	5	8	Yurtiçi Borç Verme	1.000,00			1.000,00			1.000,00		
46 26 17 32	1	1	2	0	5	9	YEDEK ÖDENEKLER	29.000.000,00			29.000.000,00			1.000,00		
46 26 17 32	1	1	2	0	5	9	YEDEK ÖDENEK	29.000.000,00		28.136.000,00	864.000,00			1.000,00		
46 26 17 33	1	1	2	0	5	9	STRATEJİ GELİŞTİRME MÜDÜRLÜĞÜ	640.000,00		28.136.000,00	864.000,00			864.000,00		
46 26 17 33	1	1	2	0	5	9	GENEL KAMU HİZMETLERİ	640.000,00			640.000,00	584.838,30	584.838,30	55.161,70		
46 26 17 33	1	1	2	0	5	9	Yasama ve Yürütme Organları, Finansal	640.000,00			640.000,00	584.838,30	584.838,30	55.161,70		
46 26 17 33	1	1	2	0	5	9	Finansal ve mali işler ve hizmetler	640.000,00			640.000,00	584.838,30	584.838,30	55.161,70		
46 26 17 33	1	1	2	0	5	9	Finansal ve mali işler ve hizmetler	640.000,00			640.000,00	584.838,30	584.838,30	55.161,70		
46 26 17 33	1	1	2	0	5	9	MAHALLI İDARELER	640.000,00			640.000,00	584.838,30	584.838,30	55.161,70		
46 26 17 33	1	1	2	0	5	9	PERSONEL GİDERLERİ	544.000,00			544.000,00	518.226,07	518.226,07	25.773,93		
46 26 17 33	1	1	2	0	5	9	MEMURLAR	544.000,00			544.000,00	518.226,07	518.226,07	25.773,93		
46 26 17 33	1	1	2	0	5	9	SOSYAL GÜVENLİK KURUMLARININ	76.000,00			76.000,00	59.834,09	59.834,09	16.165,91		
46 26 17 33	1	1	2	0	5	9	MEMURLAR	76.000,00			76.000,00	59.834,09	59.834,09	16.165,91		
46 26 17 33	1	1	2	0	5	9	MAL VE HİZMET ALIM GİDERLERİ	20.000,00			20.000,00	6.778,14	6.778,14	13.221,86		
46 26 17 33	1	1	2	0	5	9	TÜKETİME YÖNELİK MAL VE MALZ	1.000,00			1.000,00			1.000,00		
46 26 17 33	1	1	2	0	5	9	YOLLUKLAR	5.000,00			5.000,00	142,95	142,95	4.857,05		
46 26 17 33	1	1	2	0	5	9	Görev Giderleri	1.000,00			1.000,00			1.000,00		
46 26 17 33	1	1	2	0	5	9	HİZMET ALIMLARI	11.000,00			11.000,00	6.655,19	6.655,19	4.364,81		
46 26 17 33	1	1	2	0	5	9	MENKUL MAL-GAYRIMADDİ HAK	2.000,00			2.000,00			2.000,00		
46 26 17 34	1	1	2	0	5	9	DESTEK HİZMETLERİ MÜDÜRLÜĞÜ	16.798.000,00	2.033.000,00	727.000,00	18.104.000,00	17.021.848,58	17.021.848,58	1.082.151,42		
46 26 17 34	1	1	2	0	5	9	GENEL KAMU HİZMETLERİ	8.297.000,00	2.033.000,00	27.000,00	10.303.000,00	9.373.186,98	9.373.186,98	929.813,02		
46 26 17 34	1	1	2	0	5	9	Genel Hizmetler	8.297.000,00	2.033.000,00	27.000,00	10.303.000,00	9.373.186,98	9.373.186,98	929.813,02		
46 26 17 34	1	1	2	0	5	9	Diğer genel hizmetler	8.297.000,00	2.033.000,00	27.000,00	10.303.000,00	9.373.186,98	9.373.186,98	929.813,02		
46 26 17 34	1	1	2	0	5	9	Diğer genel hizmetler	8.297.000,00	2.033.000,00	27.000,00	10.303.000,00	9.373.186,98	9.373.186,98	929.813,02		
46 26 17 34	1	1	2	0	5	9	MAHALLI İDARELER	8.297.000,00	2.033.000,00	27.000,00	10.303.000,00	9.373.186,98	9.373.186,98	929.813,02		
46 26 17 34	1	1	2	0	5	9	PERSONEL GİDERLERİ	2.036.000,00			2.036.000,00	1.857.080,44	1.857.080,44	189.919,56		
46 26 17 34	1	1	2	0	5	9	MEMURLAR	1.790.000,00			1.790.000,00	1.689.255,95	1.689.255,95	100.744,05		
46 26 17 34	1	1	2	0	5	9	İŞÇİLER	246.000,00			246.000,00	147.824,49	147.824,49	98.175,51		
46 26 17 34	1	1	2	0	5	9	SOSYAL GÜVENLİK KURUMLARININ	297.000,00		17.000,00	313.000,00	306.916,82	306.916,82	6.083,18		
46 26 17 34	1	1	2	0	5	9	MEMURLAR	244.000,00		33.000,00	277.000,00	276.128,32	276.128,32	871,68		
46 26 17 34	1	1	2	0	5	9	İŞÇİLER	53.000,00		17.000,00	70.000,00	30.788,50	30.788,50	39.211,50		
46 26 17 34	1	1	2	0	5	9	MAL VE HİZMET ALIM GİDERLERİ	5.914.000,00	1.650.000,00		7.564.000,00	7.125.327,12	7.125.327,12	438.672,88		
46 26 17 34	1	1	2	0	5	9	TÜKETİME YÖNELİK MAL VE MALZ	5.021.000,00	200.000,00		5.221.000,00	5.127.210,53	5.127.210,53	93.789,47		
46 26 17 34	1	1	2	0	5	9	YOLLUKLAR	7.000,00			7.000,00	1.080,53	1.080,53	5.919,47		
46 26 17 34	1	1	2	0	5	9	Görev Giderleri	1.000,00			1.000,00			1.000,00		
46 26 17 34	1	1	2	0	5	9	HİZMET ALIMLARI	55.000,00			55.000,00	41.386,15	41.386,15	13.613,85		
46 26 17 34	1	1	2	0	5	9	MENKUL MAL-GAYRIMADDİ HAK	650.000,00	700.000,00		1.350.000,00	1.316.176,37	1.316.176,37	33.823,63		

44

Kurumsal Sınıflandırma	Fonksiyonel Sınıflandırma		F. Eko. Sınıfl.		Açıklama	Bütçe ile Verilen Ödenek	Aktarmayla		Net Bütçe Ödenengi Toplamı	Bütçe Gideri Toplamı	Ödenen Bütçe Gideri	Ödenek Üstü Harcama	İhtal Edilen Ödenek	S. Yıla Devreden Ödenek
	I	II	III	IV			I	II						
46 26 17 34	1	3	9	0	3	180.000,00	750.000,00	443.000,00	12.309.000,00	639.473,74	8.453.024,47	639.473,74	290.526,26	
46 26 17 34	1	3	9	0	5	50.000,00	350.000,00	443.000,00	12.309.000,00	103.862,60	8.453.024,47	103.862,60	286.137,40	
46 26 17 34	1	3	9	0	6	40.000,00	350.000,00	443.000,00	12.309.000,00	103.862,60	8.453.024,47	103.862,60	286.137,40	
46 26 17 34	1	3	9	0	7	10.000,00	10.000,00	443.000,00	12.309.000,00	103.862,60	8.453.024,47	103.862,60	286.137,40	
46 26 17 34	3					8.501.000,00	700.000,00	443.000,00	12.309.000,00	7.648.661,60	8.453.024,47	7.648.661,60	152.338,40	
46 26 17 34	3	1				8.501.000,00	700.000,00	443.000,00	12.309.000,00	7.648.661,60	8.453.024,47	7.648.661,60	152.338,40	
46 26 17 34	3	1	4			8.501.000,00	700.000,00	443.000,00	12.309.000,00	7.648.661,60	8.453.024,47	7.648.661,60	152.338,40	
46 26 17 34	3	1	4	0		8.501.000,00	700.000,00	443.000,00	12.309.000,00	7.648.661,60	8.453.024,47	7.648.661,60	152.338,40	
46 26 17 34	3	1	4	0	5	8.501.000,00	700.000,00	443.000,00	12.309.000,00	7.648.661,60	8.453.024,47	7.648.661,60	152.338,40	
46 26 17 34	3	1	4	0	3	8.501.000,00	700.000,00	443.000,00	12.309.000,00	7.648.661,60	8.453.024,47	7.648.661,60	152.338,40	
46 26 17 34	3	1	4	0	5	8.501.000,00	700.000,00	443.000,00	12.309.000,00	7.648.661,60	8.453.024,47	7.648.661,60	152.338,40	
46 26 17 35	3					12.704.000,00	48.800,00	443.000,00	12.309.000,00	8.453.024,47	8.453.024,47	8.453.024,47	3.855.975,53	
46 26 17 35	3					12.704.000,00	48.800,00	443.000,00	12.309.000,00	8.453.024,47	8.453.024,47	8.453.024,47	3.855.975,53	
46 26 17 35	3	9				12.704.000,00	48.800,00	443.000,00	12.309.000,00	8.453.024,47	8.453.024,47	8.453.024,47	3.855.975,53	
46 26 17 35	3	9	0			12.704.000,00	48.800,00	443.000,00	12.309.000,00	8.453.024,47	8.453.024,47	8.453.024,47	3.855.975,53	
46 26 17 35	3	9	0	5		12.704.000,00	48.800,00	443.000,00	12.309.000,00	8.453.024,47	8.453.024,47	8.453.024,47	3.855.975,53	
46 26 17 35	3	9	0	5	1	11.032.000,00	21.000,00	443.000,00	12.309.000,00	8.453.024,47	8.453.024,47	8.453.024,47	3.855.975,53	
46 26 17 35	3	9	0	5	1	10.914.000,00	21.000,00	443.000,00	12.309.000,00	8.453.024,47	8.453.024,47	8.453.024,47	3.855.975,53	
46 26 17 35	3	9	0	5	3	118.000,00	21.000,00	443.000,00	12.309.000,00	8.453.024,47	8.453.024,47	8.453.024,47	3.855.975,53	
46 26 17 35	3	9	0	5	2	1.513.000,00	5.000,00	443.000,00	12.309.000,00	8.453.024,47	8.453.024,47	8.453.024,47	3.855.975,53	
46 26 17 35	3	9	0	5	2	1.488.000,00	5.000,00	443.000,00	12.309.000,00	8.453.024,47	8.453.024,47	8.453.024,47	3.855.975,53	
46 26 17 35	3	9	0	5	3	25.000,00	5.000,00	443.000,00	12.309.000,00	8.453.024,47	8.453.024,47	8.453.024,47	3.855.975,53	
46 26 17 35	3	9	0	5	3	159.000,00	22.000,00	443.000,00	12.309.000,00	8.453.024,47	8.453.024,47	8.453.024,47	3.855.975,53	
46 26 17 35	3	9	0	5	2	116.000,00	2.000,00	443.000,00	12.309.000,00	8.453.024,47	8.453.024,47	8.453.024,47	3.855.975,53	
46 26 17 35	3	9	0	5	3	7.000,00	2.000,00	443.000,00	12.309.000,00	8.453.024,47	8.453.024,47	8.453.024,47	3.855.975,53	
46 26 17 35	3	9	0	5	3	7.000,00	2.000,00	443.000,00	12.309.000,00	8.453.024,47	8.453.024,47	8.453.024,47	3.855.975,53	
46 26 17 35	3	9	0	5	3	16.000,00	16.000,00	443.000,00	12.309.000,00	8.453.024,47	8.453.024,47	8.453.024,47	3.855.975,53	
46 26 17 35	3	9	0	5	3	13.000,00	20.000,00	443.000,00	12.309.000,00	8.453.024,47	8.453.024,47	8.453.024,47	3.855.975,53	
46 26 17 36	5					51.836.000,00	1.036.000,00	1.036.000,00	49.836.000,00	47.617.868,29	47.617.868,29	47.617.868,29	2.218.131,71	
46 26 17 36	5	1				51.836.000,00	1.036.000,00	1.036.000,00	49.836.000,00	47.617.868,29	47.617.868,29	47.617.868,29	2.218.131,71	
46 26 17 36	5	1	0			51.836.000,00	1.036.000,00	1.036.000,00	49.836.000,00	47.617.868,29	47.617.868,29	47.617.868,29	2.218.131,71	
46 26 17 36	5	1	0	0		51.836.000,00	1.036.000,00	1.036.000,00	49.836.000,00	47.617.868,29	47.617.868,29	47.617.868,29	2.218.131,71	
46 26 17 36	5	1	0	0	5	51.836.000,00	1.036.000,00	1.036.000,00	49.836.000,00	47.617.868,29	47.617.868,29	47.617.868,29	2.218.131,71	
46 26 17 36	5	1	0	0	5	1.374.000,00	20.000,00	20.000,00	1.374.000,00	1.177.066,91	1.177.066,91	1.177.066,91	196.933,09	
46 26 17 36	5	1	0	0	5	888.000,00	20.000,00	20.000,00	908.000,00	894.237,54	894.237,54	894.237,54	13.762,46	
46 26 17 36	5	1	0	0	5	486.000,00	20.000,00	20.000,00	466.000,00	282.829,37	282.829,37	282.829,37	183.170,63	
46 26 17 36	5	1	0	0	2	277.000,00	16.000,00	16.000,00	227.000,00	194.114,52	194.114,52	194.114,52	32.885,48	
46 26 17 36	5	1	0	0	2	121.000,00	16.000,00	16.000,00	137.000,00	136.286,87	136.286,87	136.286,87	713,13	
46 26 17 36	5	1	0	0	2	106.000,00	16.000,00	16.000,00	90.000,00	57.827,65	57.827,65	57.827,65	32.172,35	
46 26 17 36	5	1	0	0	3	48.639.000,00	870.000,00	2.000.000,00	47.509.000,00	45.671.896,86	45.671.896,86	45.671.896,86	1.837.103,14	
46 26 17 36	5	1	0	0	3	510.000,00	380.000,00	380.000,00	890.000,00	773.202,59	773.202,59	773.202,59	116.797,41	
46 26 17 36	5	1	0	0	3	8.000,00	8.000,00	8.000,00	8.000,00	2.011,00	2.011,00	2.011,00	5.989,00	
46 26 17 36	5	1	0	0	3	12.000,00	12.000,00	12.000,00	12.000,00	1.600,00	1.600,00	1.600,00	10.400,00	

MD

Kurumsal Sınıflandırma	Fonksiyonel Sınıflandırma		F. Sınıf.	Eko. Sınıf.	Açıklama	Bütçe ile Verilen Ödenek	Aktarmayla		Net Bütçe Ödenegi Toplamı	Bütçe Gideri Toplamı	Ödenen Bütçe Gideri	Ödenek Estü Harcaması	İhtal Edilen Ödenek	S. Yıla Devreden Ödenek
	I	II					III	IV						
46 26 17 36 5 1 0 0 5 3 5					HİZMET ALIMLARI	48.050.000,00			46.050.000,00	44.457.515,98	44.457.515,98		1.592.484,02	
46 26 17 36 5 1 0 0 5 3 7					MENKUL MAL GAYRIMADDİ HAK A	46.000,00			450.000,00	387.964,28	387.964,28		108.053,72	
46 26 17 36 5 1 0 0 5 3 8					Gayrimenkul Mal Bakım Ve Onarım Gid	13.000,00			40.000,00	49.603,01	49.603,01		3.396,99	
46 26 17 36 5 1 0 0 5 6 6					SERMAYE GİDERLERİ	1.596.000,00			1.000.000,00	574.790,00	574.790,00		151.210,00	
46 26 17 36 5 1 0 0 5 6 1					MAMUL MAL ALIMLARI	1.585.000,00			1.000.000,00	574.790,00	574.790,00		10.210,00	
46 26 17 36 5 1 0 0 5 6 2					Menkul Sermaye Üretim Giderleri	10.000,00			130.000,00				140.000,00	
46 26 17 36 5 1 0 0 5 6 6					Menkul Malların Büyük Onarım Giderleri	1.000,00							1.000,00	
46 26 17 37					<b>SAGLIK İŞLERİ MÜDÜRLÜĞÜ</b>	<b>1.895.000,00</b>			<b>1.900.000,00</b>	<b>1.550.981,99</b>	<b>1.550.981,99</b>		<b>349.018,01</b>	
46 26 17 37 7					SAGLIK HİZMETLERİ	1.895.000,00			69.000,00	1.550.981,99	1.550.981,99		349.018,01	
46 26 17 37 7 4 0					Halk sağlığı hizmetleri	1.895.000,00			69.000,00	1.550.981,99	1.550.981,99		349.018,01	
46 26 17 37 7 4 0 0					Halk sağlığı hizmetleri	1.895.000,00			69.000,00	1.550.981,99	1.550.981,99		349.018,01	
46 26 17 37 7 4 0 0 5					MAHALLI İDARELER	1.895.000,00			69.000,00	1.550.981,99	1.550.981,99		349.018,01	
46 26 17 37 7 4 0 0 5 1					PERSONEL GİDERLERİ	1.047.000,00			60.000,00	857.968,35	857.968,35		194.031,65	
46 26 17 37 7 4 0 0 5 1 1					MEMURLAR	652.000,00			60.000,00	417.226,82	417.226,82		174.773,18	
46 26 17 37 7 4 0 0 5 1 2					Sözleşmeli Personel	154.000,00				146.212,54	146.212,54		7.787,46	
46 26 17 37 7 4 0 0 5 1 3					İŞÇİLER	241.000,00				294.528,99	294.528,99		11.471,01	
46 26 17 37 7 4 0 0 5 2					SOSYAL GÜVENLİK KURUMLARINA	164.000,00			9.000,00	156.680,20	156.680,20		7.319,80	
46 26 17 37 7 4 0 0 5 2 1					MEMURLAR	89.000,00			9.000,00	74.756,15	74.756,15		5.243,85	
46 26 17 37 7 4 0 0 5 2 2					Sözleşmeli Personel	23.000,00				22.930,30	22.930,30		69,70	
46 26 17 37 7 4 0 0 5 2 3					İŞÇİLER	52.000,00			9.000,00	58.993,75	58.993,75		2.006,25	
46 26 17 37 7 4 0 0 5 3					MAL VE HİZMET ALIM GİDERLERİ	680.000,00				535.505,44	535.505,44		141.494,56	
46 26 17 37 7 4 0 0 5 3 2					TÜKETİME YONELİK MAL VE MALZ	30.000,00				9.168,43	9.168,43		20.831,57	
46 26 17 37 7 4 0 0 5 3 3					YOLLUKLAR	7.000,00				2.247,73	2.247,73		4.752,27	
46 26 17 37 7 4 0 0 5 3 4					GÖREV GİDERLERİ	5.000,00							5.000,00	
46 26 17 37 7 4 0 0 5 3 5					HİZMET ALIMLARI	26.000,00				11.922,22	11.922,22		14.077,78	
46 26 17 37 7 4 0 0 5 3 7					MENKUL MAL GAYRIMADDİ HAK A	12.000,00				8.164,80	8.164,80		5.835,20	
46 26 17 37 7 4 0 0 5 3 9					TEDAVİ VE CENAZE GİDERLERİ	600.000,00				504.007,26	504.007,26		95.997,74	
46 26 17 37 7 4 0 0 5 6					SERMAYE GİDERLERİ	4.000,00				828,00	828,00		3.172,00	
46 26 17 37 7 4 0 0 5 6 1					MAMUL MAL ALIMLARI	1.000,00							1.000,00	
46 26 17 37 7 4 0 0 5 6 3					Gayri Maddi Hak Alımları	3.000,00				828,00	828,00		2.172,00	
46 26 17 38					<b>İMAR VE ŞEHİRCİLİK MÜDÜRLÜĞÜ</b>	<b>5.897.000,00</b>			<b>3.967.000,00</b>	<b>2.400.130,06</b>	<b>2.400.130,06</b>		<b>566.869,94</b>	
46 26 17 38 6					İSKAN VE TOPLUM REFAHI HİZMET	3.897.000,00			70.000,00	2.400.130,06	2.400.130,06		566.869,94	
46 26 17 38 6 1					İskan İşleri ve Hizmetleri	3.897.000,00			70.000,00	2.400.130,06	2.400.130,06		566.869,94	
46 26 17 38 6 1 0					İskan İşleri ve Hizmetleri	3.897.000,00			70.000,00	2.400.130,06	2.400.130,06		566.869,94	
46 26 17 38 6 1 0 0					İskan İşleri ve Hizmetleri	3.897.000,00			70.000,00	2.400.130,06	2.400.130,06		566.869,94	
46 26 17 38 6 1 0 0 5					MAHALLI İDARELER	2.898.000,00				2.006.529,58	2.006.529,58		566.869,94	
46 26 17 38 6 1 0 0 5 1					PERSONEL GİDERLERİ	2.170.000,00				1.553.982,16	1.553.982,16		391.470,42	
46 26 17 38 6 1 0 0 5 1 1					MEMURLAR	600.000,00				452.547,42	452.547,42		147.452,58	
46 26 17 38 6 1 0 0 5 1 2					SÖZLEŞMELİ PERSONEL	128.000,00							128.000,00	
46 26 17 38 6 1 0 0 5 1 3					İŞÇİLER	416.000,00				290.079,06	290.079,06		125.920,92	
46 26 17 38 6 1 0 0 5 2					SOSYAL GÜVENLİK KURUMLARINA	299.000,00				221.419,71	221.419,71		77.589,29	
46 26 17 38 6 1 0 0 5 2 1					MEMURLAR	90.000,00				68.659,35	68.659,35		21.340,65	
46 26 17 38 6 1 0 0 5 2 2					SÖZLEŞMELİ PERSONEL	27.000,00							27.000,00	
46 26 17 38 6 1 0 0 5 2 3					İŞÇİLER									

Kurumsal Sınıflandırma	Fonksiyonel Sınıflandırma				F. Eko. T. Sınıf.	Açıklama	Bütçe İle Verilen Ödenek	Aktarmayla		Net Bütçe Ödeneği Toplamı	Bütçe Gideri Toplamı	Ödenen Bütçe Gideri	Ödenek Usulü Harcama	İptal Edilen Ödenek	S. Yıla Devreden Ödenek
	I	II	III	IV				Eklenen (+)	Düşülen (-)						
46 26 17 38 6 1 0 0 5 3	6	1	0	0	5	3	80.000,00	70.000,00	150.000,00	103.521,42	103.521,42	46.478,58	5.000,00		
46 26 17 38 6 1 0 0 5 3	6	1	0	0	5	3	5.000,00		5.000,00			7.000,00	7.000,00		
46 26 17 38 6 1 0 0 5 3	6	1	0	0	5	3	7.000,00		7.000,00			2.964,19	2.964,19		
46 26 17 38 6 1 0 0 5 3	6	1	0	0	5	3	6.000,00	70.000,00	76.000,00	73.035,81	73.035,81	4.000,00	4.000,00		
46 26 17 38 6 1 0 0 5 3	6	1	0	0	5	3	58.000,00		58.000,00	30.485,61	30.485,61	1.000,00	1.000,00		
46 26 17 38 6 1 0 0 5 3	6	1	0	0	5	3	4.000,00		4.000,00			1.000,00	1.000,00		
46 26 17 38 6 1 0 0 5 5	6	1	0	0	5	5	1.000,00		1.000,00			502.000,00	502.000,00		
46 26 17 38 6 1 0 0 5 5	6	1	0	0	5	5	1.000,00		1.000,00			502.000,00	502.000,00		
46 26 17 38 6 1 0 0 5 6	6	1	0	0	5	6	502.000,00		502.000,00			502.000,00	502.000,00		
46 26 17 38 6 1 0 0 5 6	6	1	0	0	5	6	502.000,00		502.000,00			502.000,00	502.000,00		
46 26 17 39 4 5 1 0 5 1	4	5	1	0	5	1	41.255.000,00	16.280.000,00	56.255.000,00	51.666.768,55	51.666.768,55	4.487.231,45	4.487.231,45		
46 26 17 39 4 5 1 0 5 1	4	5	1	0	5	1	41.154.000,00	16.280.000,00	56.154.000,00	51.666.768,55	51.666.768,55	4.487.231,45	4.487.231,45		
46 26 17 39 4 5 1 0 5 1	4	5	1	0	5	1	41.154.000,00	16.280.000,00	56.154.000,00	51.666.768,55	51.666.768,55	4.487.231,45	4.487.231,45		
46 26 17 39 4 5 1 0 5 1	4	5	1	0	5	1	41.154.000,00	16.280.000,00	56.154.000,00	51.666.768,55	51.666.768,55	4.487.231,45	4.487.231,45		
46 26 17 39 4 5 1 0 5 1	4	5	1	0	5	1	5.200.000,00	140.000,00	5.200.000,00	4.852.310,45	4.852.310,45	1.386.405,93	1.386.405,93		
46 26 17 39 4 5 1 0 5 1	4	5	1	0	5	1	1.648.000,00	140.000,00	1.648.000,00	741.470,27	741.470,27	121.594,07	121.594,07		
46 26 17 39 4 5 1 0 5 1	4	5	1	0	5	1	898.000,00	140.000,00	898.000,00	711.470,27	711.470,27	156.529,73	156.529,73		
46 26 17 39 4 5 1 0 5 1	4	5	1	0	5	1	2.654.000,00	140.000,00	2.794.000,00	2.724.434,25	2.724.434,25	69.565,75	69.565,75		
46 26 17 39 4 5 1 0 5 2	4	5	1	0	5	2	859.000,00	70.000,00	70.000,00	836.033,69	836.033,69	22.966,31	22.966,31		
46 26 17 39 4 5 1 0 5 2	4	5	1	0	5	2	226.000,00	70.000,00	169.820,49	169.820,49	169.820,49	6.179,51	6.179,51		
46 26 17 39 4 5 1 0 5 2	4	5	1	0	5	2	134.000,00	70.000,00	114.000,00	113.684,85	113.684,85	315,15	315,15		
46 26 17 39 4 5 1 0 5 2	4	5	1	0	5	2	499.000,00	70.000,00	569.000,00	552.528,35	552.528,35	16.471,65	16.471,65		
46 26 17 39 4 5 1 0 5 2	4	5	1	0	5	2	12.726.000,00	70.000,00	11.726.000,00	10.615.472,66	10.615.472,66	110.527,34	110.527,34		
46 26 17 39 4 5 1 0 5 3	4	5	1	0	5	3	134.000,00		134.000,00	62.701,41	62.701,41	71.298,59	71.298,59		
46 26 17 39 4 5 1 0 5 3	4	5	1	0	5	3	8.000,00		8.000,00	846,06	846,06	7.153,94	7.153,94		
46 26 17 39 4 5 1 0 5 3	4	5	1	0	5	3	40.000,00	70.000,00	110.000,00	101.204,95	101.204,95	8.795,05	8.795,05		
46 26 17 39 4 5 1 0 5 3	4	5	1	0	5	3	12.216.000,00	1.070.000,00	11.146.000,00	10.241.114,39	10.241.114,39	904.885,61	904.885,61		
46 26 17 39 4 5 1 0 5 3	4	5	1	0	5	3	167.000,00		167.000,00	83.870,74	83.870,74	83.139,26	83.139,26		
46 26 17 39 4 5 1 0 5 3	4	5	1	0	5	3	161.000,00		161.000,00	125.735,11	125.735,11	35.264,89	35.264,89		
46 26 17 39 4 5 1 0 5 3	4	5	1	0	5	3	22.369.000,00	16.000.000,00	38.369.000,00	35.362.951,75	35.362.951,75	3.006.048,25	3.006.048,25		
46 26 17 39 4 5 1 0 5 3	4	5	1	0	5	3	182.000,00		182.000,00	64.663,25	64.663,25	117.336,75	117.336,75		
46 26 17 39 4 5 1 0 5 3	4	5	1	0	5	3	1.000,00		1.000,00			1.000,00	1.000,00		
46 26 17 39 4 5 1 0 5 3	4	5	1	0	5	3	14.451.000,00	7.500.000,00	21.951.000,00	19.680.682,57	19.680.682,57	2.270.317,43	2.270.317,43		
46 26 17 39 4 5 1 0 5 3	4	5	1	0	5	3	7.735.000,00	8.500.000,00	16.235.000,00	15.617.605,93	15.617.605,93	617.394,07	617.394,07		
46 26 17 39 10 1 2 5 5	10	1	2	5	5	5	101.000,00		101.000,00			101.000,00	101.000,00		
46 26 17 39 10 1 2 5 5	10	1	2	5	5	5	101.000,00		101.000,00			101.000,00	101.000,00		
46 26 17 39 10 1 2 5 5	10	1	2	5	5	5	101.000,00		101.000,00			101.000,00	101.000,00		
46 26 17 39 10 1 2 5 5	10	1	2	5	5	5	101.000,00		101.000,00			101.000,00	101.000,00		
46 26 17 39 10 1 2 5 5	10	1	2	5	5	5	101.000,00		101.000,00			101.000,00	101.000,00		
46 26 17 39 10 1 2 5 5	10	1	2	5	5	5	101.000,00		101.000,00			101.000,00	101.000,00		
46 26 17 40 8	8						3.950.000,00	1.750.000,00	41.674.000,00	39.410.605,90	39.410.605,90	2.255.205,90	2.255.205,90		
46 26 17 40 8	8						39.474.000,00	3.950.000,00	41.674.000,00	39.410.605,90	39.410.605,90	2.255.205,90	2.255.205,90		
46 26 17 40 8	8						39.424.000,00	1.750.000,00	41.624.000,00	39.398.794,10	39.398.794,10	2.255.205,90	2.255.205,90		



Kurumsal Sınıflandırma	Fonksiyonel Sınıflandırma				F. Eko. T. Sınıf.	Açıklama	Bütçe İle Verilen Ödenek	Aktarmayla		Net Bütçe Ödenegi Toplamı	Bütçe Gideri Toplamı	Ödenen Bütçe Gideri	Ödenek Üstü Harcama	İhtal Edilen Ödenek	S. Yıla Devreden Ödenek
	I	II	III	IV				Ektelenen (-)	Düşülen (-)						
46 26 17 40 8 1						Dinlenme ve spor Hizmetleri	39.424.000,00	3.950.000,00	1.750.000,00	41.624.000,00	39.398.794,10	39.398.794,10		2.225.205,90	
46 26 17 40 8 1 0						Dinlenme ve spor hizmetleri	39.424.000,00	3.950.000,00	1.750.000,00	41.624.000,00	39.398.794,10	39.398.794,10		2.225.205,90	
46 26 17 40 8 1 0 0						Dinlenme ve spor hizmetleri	39.424.000,00	3.950.000,00	1.750.000,00	41.624.000,00	39.398.794,10	39.398.794,10		2.225.205,90	
46 26 17 40 8 1 0 0 5						MAHALLI İDARELER	39.424.000,00	3.950.000,00	1.750.000,00	41.624.000,00	39.398.794,10	39.398.794,10		2.225.205,90	
46 26 17 40 8 1 0 0 5 1						PERSONEL GİDERLERİ	5.510.000,00			5.510.000,00	4.915.263,39	4.915.263,39		594.736,61	
46 26 17 40 8 1 0 0 5 1 1						MEMURLAR	1.788.000,00			1.788.000,00	1.635.124,15	1.635.124,15		152.875,85	
46 26 17 40 8 1 0 0 5 1 2						Sözleşmeli Personel	316.000,00			316.000,00	201.310,62	201.310,62		114.689,38	
46 26 17 40 8 1 0 0 5 1 3						İŞÇİLER	3.406.000,00			3.406.000,00	3.078.828,62	3.078.828,62		327.171,38	
46 26 17 40 8 1 0 0 5 2						SOSYAL GÜVENLİK KURUMLARININ MEMURLAR	947.000,00			947.000,00	832.087,33	832.087,33		114.912,67	
46 26 17 40 8 1 0 0 5 2 1						MEMURLAR	245.000,00			245.000,00	219.220,88	219.220,88		25.779,12	
46 26 17 40 8 1 0 0 5 2 2						Sözleşmeli Personel	48.000,00			48.000,00	32.160,35	32.160,35		15.839,65	
46 26 17 40 8 1 0 0 5 2 3						İŞÇİLER	654.000,00			654.000,00	580.706,10	580.706,10		73.293,90	
46 26 17 40 8 1 0 0 5 3						MAL VE HİZMET ALIM GİDERLERİ	21.366.000,00			20.266.000,00	19.675.417,95	19.675.417,95		590.582,05	
46 26 17 40 8 1 0 0 5 3 2						TÜKETİME YÖNELİK MAL VE MALZEME	747.000,00		1.750.000,00	747.000,00	546.360,22	546.360,22		200.639,78	
46 26 17 40 8 1 0 0 5 3 3						YOLLUKLAR	4.000,00			4.000,00	744,15	744,15		3.255,85	
46 26 17 40 8 1 0 0 5 3 4						GÖREV GİDERLERİ	21.000,00			671.000,00	606.270,88	606.270,88		64.729,12	
46 26 17 40 8 1 0 0 5 3 5						HİZMET ALIMLARI	20.438.000,00			18.688.000,00	18.389.004,44	18.389.004,44		298.995,56	
46 26 17 40 8 1 0 0 5 3 7						MENKUL MAL GAYRIMADDİ HAK VE GAYRIMENKUL MAL BAKIM VE ONARMA	155.000,00		1.750.000,00	155.000,00	133.038,26	133.038,26		21.961,74	
46 26 17 40 8 1 0 0 5 3 8						SERMAYE GİDERLERİ	11.601.000,00			1.000,00				1.000,00	
46 26 17 40 8 1 0 0 5 6						MAMUL MAL ALIMLARI	55.000,00			14.901.000,00	13.976.025,43	13.976.025,43		924.974,57	
46 26 17 40 8 1 0 0 5 6 1						MENKUL SERMAYE ÜRETİM GİDERLERİ	320.000,00			55.000,00	10.336,80	10.336,80		44.663,20	
46 26 17 40 8 1 0 0 5 6 2						GAYRIMENKUL SERMAYE ÜRETİM GİDERLERİ	11.226.000,00			320.000,00	307.965,33	307.965,33		12.034,67	
46 26 17 40 10 1 0 0 5 6 5						SOSYAL GÜVENLİK VE SOSYAL YAŞAM GİDERLERİ	50.000,00			14.526.000,00	13.657.723,30	13.657.723,30		868.276,70	
46 26 17 40 10 1 0 0 5 6 5 1						Hastalık ve Mahallük Yardım Hizmetleri	50.000,00			50.000,00	11.811,80	11.811,80		38.188,20	
46 26 17 40 10 1 0 0 5 6 5 2						Malullük yardım hizmetleri	50.000,00			50.000,00	11.811,80	11.811,80		38.188,20	
46 26 17 40 10 1 0 0 5 6 5 3						Engellilerin Entegrasyon Programı Hizmetleri	50.000,00			50.000,00	11.811,80	11.811,80		38.188,20	
46 26 17 40 10 1 0 0 5 6 5 5						MAHALLI İDARELER	50.000,00			50.000,00	11.811,80	11.811,80		38.188,20	
46 26 17 40 10 1 0 0 5 6 5 6						Sermaye Giderleri	50.000,00			50.000,00	11.811,80	11.811,80		38.188,20	
46 26 17 40 10 1 0 0 5 6 5 6 5						Gayrimenkul Sermaye Üretim Giderleri	50.000,00			50.000,00	11.811,80	11.811,80		38.188,20	
46 26 17 41 8 2 0 0 5 2						<b>KÜLTÜR VE SOSYAL İŞLER MÜDÜR</b>	<b>5.963.000,00</b>	<b>109.000,00</b>	<b>1.199.000,00</b>	<b>4.873.000,00</b>	<b>3.769.866,49</b>	<b>3.769.866,49</b>		<b>1.103.133,51</b>	
46 26 17 41 8 2 0 0 5 2 1						DİNLENME, KÜLTÜR VE DİN HİZMETLERİ	5.963.000,00	109.000,00	1.199.000,00	4.873.000,00	3.769.866,49	3.769.866,49		1.103.133,51	
46 26 17 41 8 2 0 0 5 2 1 0						Kültür hizmetleri	5.963.000,00	109.000,00	1.199.000,00	4.873.000,00	3.769.866,49	3.769.866,49		1.103.133,51	
46 26 17 41 8 2 0 0 5 2 1 0 0						Kültür hizmetleri	5.963.000,00	109.000,00	1.199.000,00	4.873.000,00	3.769.866,49	3.769.866,49		1.103.133,51	
46 26 17 41 8 2 0 0 5 2 1 0 0 5						MAHALLI İDARELER	5.963.000,00	109.000,00	1.199.000,00	4.873.000,00	3.769.866,49	3.769.866,49		1.103.133,51	
46 26 17 41 8 2 0 0 5 2 1 0 0 5 1						PERSONEL GİDERLERİ	2.973.000,00	85.000,00	85.000,00	2.973.000,00	2.375.530,00	2.375.530,00		597.470,00	
46 26 17 41 8 2 0 0 5 2 1 0 0 5 1 1						MEMURLAR	2.616.000,00			2.531.000,00	1.948.978,05	1.948.978,05		582.021,95	
46 26 17 41 8 2 0 0 5 2 1 0 0 5 1 3						İŞÇİLER	357.000,00			442.000,00	426.551,95	426.551,95		15.448,05	
46 26 17 41 8 2 0 0 5 2 2						SOSYAL GÜVENLİK KURUMLARININ MEMURLAR	434.000,00		103.000,00	344.000,00	324.549,01	324.549,01		19.450,99	
46 26 17 41 8 2 0 0 5 2 2 1						MEMURLAR	356.000,00		103.000,00	253.000,00	237.727,21	237.727,21		15.272,79	
46 26 17 41 8 2 0 0 5 2 2 1 0						İŞÇİLER	78.000,00			91.000,00	86.821,80	86.821,80		4.178,20	
46 26 17 41 8 2 0 0 5 2 3						MAL VE HİZMET ALIM GİDERLERİ	2.548.000,00			1.556.000,00	1.069.787,48	1.069.787,48		486.212,52	
46 26 17 41 8 2 0 0 5 2 3 2						TÜKETİME YÖNELİK MAL VE MALZEME	360.000,00		1.003.000,00	360.000,00	80.455,70	80.455,70		279.544,30	
46 26 17 41 8 2 0 0 5 2 3 3						YOLLUKLAR	7.000,00			7.000,00				7.000,00	

*(Handwritten mark)*

Kurumsal Sınıflandırma	Fonksiyonel Sınıflandırma				F. T. Sınıf.	Eko. Sınıf.	Açıklama	Bütçe İle Verilen Ödenek	Aktarmayla		Net Bütçe Ödenegi Toplamı	Bütçe Gideri Toplamı	Ödenen Bütçe Gideri	Ödenek İstisi Harcaması	Eşit Edilen Ödenek	S. Yıla Devreden Ödenek
	I	II	III	IV					Eklenen (+)	Düşülen (-)						
46 26 17 41 8 2 0 0 5 3 4							GÖREV GİDERLERİ	70.000,00			70.000,00				70.000,00	
46 26 17 41 8 2 0 0 5 3 5							HİZMET ALIMLARI	2.015.000,00			1.015.000,00	902.247,78	902.247,78		112.782,22	
46 26 17 41 8 2 0 0 5 3 7							MENKUL MAL, GAYRIMADDİ HAK /	93.000,00	11.000,00		104.000,00	87.084,00	87.084,00		16.916,00	
46 26 17 41 8 2 0 0 5 3 8							GAYRİMENKUL MAL BAKIM VE ON	3.000,00			3.000,00					
46 26 17 41 8 2 0 0 5 3 6							Sermaye Giderleri	8.000,00			8.000,00					
46 26 17 41 8 2 0 0 5 6 1							Mamul Mal Alımları	7.000,00			7.000,00					
46 26 17 41 8 2 0 0 5 6 3							Gayri Maddi Hak Alımları	1.000,00			1.000,00					
46 26 17 42 1							<b>TEFTİŞ KURULU MÜDÜRLÜĞÜ</b>	447.000,00			447.000,00	256.344,37	256.344,37		190.655,63	
46 26 17 42 1 3							GENEL KAMU HİZMETLERİ	447.000,00			447.000,00	256.344,37	256.344,37		190.655,63	
46 26 17 42 1 3 9							Genel Hizmetler	447.000,00			447.000,00	256.344,37	256.344,37		190.655,63	
46 26 17 42 1 3 9 0							Diğer genel hizmetler	447.000,00			447.000,00	256.344,37	256.344,37		190.655,63	
46 26 17 42 1 3 9 0 5							Diğer genel hizmetler	447.000,00			447.000,00	256.344,37	256.344,37		190.655,63	
46 26 17 42 1 3 9 0 5 1							MAHALLI İDARELER	447.000,00			447.000,00	256.344,37	256.344,37		190.655,63	
46 26 17 42 1 3 9 0 5 1 1							PERSONEL GİDERLERİ	377.000,00			377.000,00	213.399,48	213.399,48		163.600,52	
46 26 17 42 1 3 9 0 5 2							MEMURLAR	377.000,00			377.000,00	213.399,48	213.399,48		163.600,52	
46 26 17 42 1 3 9 0 5 2 1							SOSYAL GÜVENLİK KURUMLARININ	51.000,00			51.000,00	36.891,36	36.891,36		14.108,64	
46 26 17 42 1 3 9 0 5 2 1 1							MEMURLAR	51.000,00			51.000,00	36.891,36	36.891,36		14.108,64	
46 26 17 42 1 3 9 0 5 3							MAL VE HİZMET ALIM GİDERLERİ	19.000,00			19.000,00	6.053,53	6.053,53		12.946,47	
46 26 17 42 1 3 9 0 5 3 2							TÜKETİME YÖNELİK MAL VE MALZ	5.000,00			5.000,00				5.000,00	
46 26 17 42 1 3 9 0 5 3 3							YOLLUKLAR	3.000,00			3.000,00				752,27	
46 26 17 42 1 3 9 0 5 3 4							Görev Giderleri	1.000,00			1.000,00				1.000,00	
46 26 17 42 1 3 9 0 5 3 5							HİZMET ALIMLARI	6.000,00			6.000,00	3.676,00	3.676,00		2.324,00	
46 26 17 42 1 3 9 0 5 3 7							MENKUL MAL, GAYRIMADDİ HAK /	4.000,00			4.000,00	129,80	129,80		3.870,20	
46 26 17 43 10							<b>SOSYAL YARDIM İŞLERİ MÜDÜRLÜĞÜ</b>	6.432.000,00	2.235.000,00		8.100,00	6.327.339,80	6.327.339,80		1.529.660,20	
46 26 17 43 10 7							SOSYAL GÜVENLİK VE SOSYAL YA	6.432.000,00	2.235.000,00		8.100,00	6.327.339,80	6.327.339,80		1.529.660,20	
46 26 17 43 10 7 0							Sosyal Güvenliği Bulunmayanlara Sağlanan	6.432.000,00	2.235.000,00		8.100,00	6.327.339,80	6.327.339,80		1.529.660,20	
46 26 17 43 10 7 0 0							Sosyal güvenliği bulunmayanlara sağlanan	6.432.000,00	2.235.000,00		8.100,00	6.327.339,80	6.327.339,80		1.529.660,20	
46 26 17 43 10 7 0 0 5							Sosyal güvenliği bulunmayanlara sağlanan	6.432.000,00	2.235.000,00		8.100,00	6.327.339,80	6.327.339,80		1.529.660,20	
46 26 17 43 10 7 0 0 5 1							MAHALLI İDARELER	2.465.000,00	200.000,00		200.000,00	1.841.890,75	1.841.890,75		623.109,25	
46 26 17 43 10 7 0 0 5 1 1							PERSONEL GİDERLERİ	1.839.000,00			1.839.000,00	1.051.823,90	1.051.823,90		587.176,10	
46 26 17 43 10 7 0 0 5 1 3							İŞÇİLER	626.000,00	200.000,00		826.000,00	790.066,85	790.066,85		35.933,15	
46 26 17 43 10 7 0 0 5 2							SOSYAL GÜVENLİK KURUMLARININ	388.000,00			288.000,00	271.519,51	271.519,51		16.480,49	
46 26 17 43 10 7 0 0 5 2 1							MEMURLAR	252.000,00			152.000,00	145.894,65	145.894,65		6.105,35	
46 26 17 43 10 7 0 0 5 2 3							İŞÇİLER	136.000,00			136.000,00	125.624,86	125.624,86		10.375,14	
46 26 17 43 10 7 0 0 5 3							MAL VE HİZMET ALIM GİDERLERİ	1.277.000,00	400.000,00		1.167.000,00	784.290,49	784.290,49		382.709,51	
46 26 17 43 10 7 0 0 5 3 2							TÜKETİME YÖNELİK MAL VE MALZ	228.000,00	200.000,00		428.000,00	206.682,44	206.682,44		221.317,56	
46 26 17 43 10 7 0 0 5 3 3							YOLLUKLAR	7.000,00			7.000,00				7.000,00	
46 26 17 43 10 7 0 0 5 3 4							Görev Giderleri	936.000,00			1.600,00				1.000,00	
46 26 17 43 10 7 0 0 5 3 5							HİZMET ALIMLARI	95.000,00	200.000,00		436.000,00	367.647,57	367.647,57		68.352,43	
46 26 17 43 10 7 0 0 5 3 7							MENKUL MAL, GAYRIMADDİ HAK /	10.000,00			295.000,00	209.960,48	209.960,48		85.039,52	
46 26 17 43 10 7 0 0 5 3 8							GAYRİMENKUL MAL BAKIM VE ON	2.302.000,00	1.635.000,00		3.937.000,00	3.429.639,05	3.429.639,05		507.360,95	
46 26 17 43 10 7 0 0 5 3 5							CARI TRANSFERLER	2.302.000,00	1.635.000,00		3.937.000,00	3.429.639,05	3.429.639,05		507.360,95	
46 26 17 43 10 7 0 0 5 4							HANE HALKINA YAPILAN TRANSFER	6.685.000,00	815.000,00		6.755.000,00	5.811.948,97	5.811.948,97		943.051,03	
46 26 17 44							<b>YAPIL KONTROL MÜDÜRLÜĞÜ</b>									

Kurumsal Sınıflandırma	Fonksiyonel Sınıflandırma				F. Eko. Sınıf.	Açıklama	Bütçe İle Verilen Ödenek	Aktarmayla		Net Bütçe Ödenegi Toplamı	Bütçe Gideri Toplamı	Ödenen Bütçe Gideri	Ödenek Üstü Harcama	İspat Edilen Ödenek	S. Yıla Devreden Ödenek
	I	II	III	IV				Eklenen (+)	Düşülen (-)						
46 26 17 44 4	4	4			1	EKONOMİK İŞLER VE HİZMETLER	6.685.000,00	815.000,00	745.000,00	6.755.000,00	5.811.948,97	5.811.948,97	943.051,03		
46 26 17 44 4	4	4			2	Madencilik, İmalat ve İnşaat Hizmetleri	6.685.000,00	815.000,00	745.000,00	6.755.000,00	5.811.948,97	5.811.948,97	943.051,03		
46 26 17 44 4	4	4	3		3	İnşaat işleri hizmetleri	6.685.000,00	815.000,00	745.000,00	6.755.000,00	5.811.948,97	5.811.948,97	943.051,03		
46 26 17 44 4	4	4	3	0	5	İnşaat işleri hizmetleri	6.685.000,00	815.000,00	745.000,00	6.755.000,00	5.811.948,97	5.811.948,97	943.051,03		
46 26 17 44 4	4	4	3	0	5	MAHALLI İDARELER	6.685.000,00	815.000,00	745.000,00	6.755.000,00	5.811.948,97	5.811.948,97	943.051,03		
46 26 17 44 4	4	4	3	0	5	PERSONEL GİDERLERİ	5.277.000,00	201.000,00	201.000,00	5.277.000,00	4.631.156,71	4.631.156,71	645.843,29		
46 26 17 44 4	4	4	3	0	5	1 MEMURLAR	3.751.000,00	61.000,00	201.000,00	3.550.000,00	2.926.975,94	2.926.975,94	623.024,06		
46 26 17 44 4	4	4	3	0	5	2 SÖZLEŞMELİ PERSONEL	887.000,00	140.000,00	61.000,00	948.000,00	947.570,10	947.570,10	429,90		
46 26 17 44 4	4	4	3	0	5	3 İŞÇİLER	639.000,00	140.000,00	61.000,00	779.000,00	756.610,67	756.610,67	22.389,33		
46 26 17 44 4	4	4	3	0	5	SOSYAL GÜVENLİK KURUMLARINA	783.000,00	33.000,00	43.000,00	779.000,00	756.610,67	756.610,67	103.086,34		
46 26 17 44 4	4	4	3	0	5	1 MEMURLAR	511.000,00	13.000,00	13.000,00	511.000,00	469.913,66	469.913,66	97.500,89		
46 26 17 44 4	4	4	3	0	5	2 SÖZLEŞMELİ PERSONEL	132.000,00	20.000,00	20.000,00	145.000,00	144.376,20	144.376,20	623,80		
46 26 17 44 4	4	4	3	0	5	3 İŞÇİLER	140.000,00	80.000,00	80.000,00	160.000,00	155.038,35	155.038,35	4.961,65		
46 26 17 44 4	4	4	3	0	5	MAL VE HİZMET ALIM GİDERLERİ	24.000,00	15.000,00	15.000,00	104.000,00	71.328,60	71.328,60	32.671,40		
46 26 17 44 4	4	4	3	0	5	2 TÜKETİME YÖNELİK MAL VE MALZ	3.000,00	7.000,00	7.000,00	18.000,00	15.930,00	15.930,00	2.070,00		
46 26 17 44 4	4	4	3	0	5	3 YOLLUKLAR	7.000,00	1.000,00	1.000,00	7.000,00	7.000,00	7.000,00	7.000,00		
46 26 17 44 4	4	4	3	0	5	4 Görev Giderleri	1.000,00	65.000,00	65.000,00	74.000,00	55.398,60	55.398,60	1.000,00		
46 26 17 44 4	4	4	3	0	5	5 HİZMET ALIMLARI	9.000,00	501.000,00	501.000,00	4.000,00	439.550,00	439.550,00	1.000,00		
46 26 17 44 4	4	4	3	0	5	7 MENKUL MAL GAYRIMADDİ HAK	4.000,00	501.000,00	501.000,00	601.000,00	439.550,00	439.550,00	1.000,00		
46 26 17 44 4	4	4	3	0	5	SERMAYE GİDERLERİ	601.000,00	501.000,00	501.000,00	601.000,00	439.550,00	439.550,00	1.000,00		
46 26 17 44 4	4	4	3	0	5	1 MAMUL MAL ALIMLARI	501.000,00	501.000,00	501.000,00	601.000,00	439.550,00	439.550,00	1.000,00		
46 26 17 44 4	4	4	3	0	5	3 GAYRİ MADDİ HAK ALIMLARI	100.000,00	501.000,00	501.000,00	601.000,00	439.550,00	439.550,00	1.000,00		
46 26 17 46 3	3	9			1	ROHSAT VE DENETİM MÜDÜRLÜĞÜ	926.000,00	926.000,00	926.000,00	926.000,00	678.787,87	678.787,87	161.450,00		
46 26 17 46 3	3	9			2	KAMU DÜZENİ VE GÜVENLİK HİZM	926.000,00	926.000,00	926.000,00	926.000,00	678.787,87	678.787,87	247.212,13		
46 26 17 46 3	3	9	9		9	Sınıflandırmaya Girmeyen Kamu Düzene	926.000,00	926.000,00	926.000,00	926.000,00	678.787,87	678.787,87	247.212,13		
46 26 17 46 3	3	9	9	0	9	Sınıflandırmaya girmeyen kamu düzeni ve	926.000,00	926.000,00	926.000,00	926.000,00	678.787,87	678.787,87	247.212,13		
46 26 17 46 3	3	9	9	0	5	MAHALLI İDARELER	926.000,00	926.000,00	926.000,00	926.000,00	678.787,87	678.787,87	247.212,13		
46 26 17 46 3	3	9	9	0	5	PERSONEL GİDERLERİ	734.000,00	734.000,00	734.000,00	734.000,00	577.998,77	577.998,77	156.001,23		
46 26 17 46 3	3	9	9	0	5	1 MEMURLAR	734.000,00	734.000,00	734.000,00	734.000,00	577.998,77	577.998,77	156.001,23		
46 26 17 46 3	3	9	9	0	5	SOSYAL GÜVENLİK KURUMLARINA	101.000,00	101.000,00	101.000,00	101.000,00	89.745,49	89.745,49	11.254,51		
46 26 17 46 3	3	9	9	0	5	2 MEMURLAR	101.000,00	101.000,00	101.000,00	101.000,00	89.745,49	89.745,49	11.254,51		
46 26 17 46 3	3	9	9	0	5	3 MAL VE HİZMET ALIM GİDERLERİ	91.000,00	91.000,00	91.000,00	91.000,00	89.745,49	89.745,49	11.254,51		
46 26 17 46 3	3	9	9	0	5	2 TÜKETİME YÖNELİK MAL VE MALZ	57.000,00	57.000,00	57.000,00	57.000,00	11.043,61	11.043,61	79.956,39		
46 26 17 46 3	3	9	9	0	5	3 YOLLUKLAR	5.000,00	5.000,00	5.000,00	5.000,00	540,20	540,20	56.459,80		
46 26 17 46 3	3	9	9	0	5	4 GÖREY GİDERLERİ	2.000,00	2.000,00	2.000,00	2.000,00	10.503,41	10.503,41	5.000,00		
46 26 17 46 3	3	9	9	0	5	5 HİZMET ALIMLARI	23.000,00	23.000,00	23.000,00	23.000,00	10.503,41	10.503,41	2.000,00		
46 26 17 46 3	3	9	9	0	5	7 MENKUL MAL GAYRIMADDİ HAK	4.000,00	4.000,00	4.000,00	4.000,00	10.503,41	10.503,41	12.496,59		
46 26 17 47	7				3	EMLAK VE İSTİMLAR MÜDÜRLÜĞÜ	10.653.000,00	6.541.000,00	6.541.000,00	17.194.000,00	16.734.742,30	16.734.742,30	4.000,00		
46 26 17 47 6	6	1			6	İSKAN VE TOPLUM REFAHİ HİZMET	10.653.000,00	6.541.000,00	6.541.000,00	17.194.000,00	16.734.742,30	16.734.742,30	459.257,70		
46 26 17 47 6	6	1	0		1	İskan İşleri ve Hizmetleri	10.653.000,00	6.541.000,00	6.541.000,00	17.194.000,00	16.734.742,30	16.734.742,30	459.257,70		
46 26 17 47 6	6	1	0	0	0	İskan işleri ve hizmetleri	10.653.000,00	6.541.000,00	6.541.000,00	17.194.000,00	16.734.742,30	16.734.742,30	459.257,70		
46 26 17 47 6	6	1	0	0	5	MAHALLI İDARELER	10.653.000,00	6.541.000,00	6.541.000,00	17.194.000,00	16.734.742,30	16.734.742,30	459.257,70		
46 26 17 47 6	6	1	0	0	5	PERSONEL GİDERLERİ	10.653.000,00	6.541.000,00	6.541.000,00	17.194.000,00	16.734.742,30	16.734.742,30	459.257,70		
46 26 17 47 6	6	1	0	0	5	1 PERSONEL GİDERLERİ	445.000,00	445.000,00	445.000,00	445.000,00	406.616,01	406.616,01	38.383,99		

*Handwritten signature*

Korumsal Sınıflandırma	Fonksiyonel Sınıflandırma				Eko. Sınıf.	Açıklama	Bütçe İle Verilen Ödeme		Aktarmayla		Net Bütçe Ödenegi Toplamı	Bütçe Gaiileri Toplamı	Ödenen Bütçe Gideri	Ödenek Üstü Harcama	İptal Edilen Ödenek	S. Yıla Devreden Ödenek
	I	II	III	IV			I	II	Eklenen (+)	Düşülen (-)						
46 26 17 47 6 1 0 0 5 1	1	1	1	1	1	MEMURLAR	445.000,00				445.000,00	406.616,01		38.383,99		
46 26 17 47 6 1 0 0 5 2	2	2	2	2	2	SOSYAL GÜVENLİK KURUMLARINA	61.000,00				61.000,00	53.732,69		7.267,31		
46 26 17 47 6 1 0 0 5 3	3	3	3	3	3	MEMURLAR	61.000,00				61.000,00	53.732,69		7.267,31		
46 26 17 47 6 1 0 0 5 4	4	4	4	4	4	MAL VE HİZMET ALIM GİDERLERİ	2.646.000,00	421.000,00			3.067.000,00	2.940.274,82		126.725,18		
46 26 17 47 6 1 0 0 5 5	5	5	5	5	5	TÜKETİME YÖNELİK MAL VE MALZEME	6.000,00				6.000,00	2.940.274,82		6.000,00		
46 26 17 47 6 1 0 0 5 6	6	6	6	6	6	YOLLUKLAR	7.000,00				7.000,00	2.094,18		4.905,82		
46 26 17 47 6 1 0 0 5 7	7	7	7	7	7	GÖREV GİDERLERİ	1.001.000,00	371.000,00			1.372.000,00	1.370.746,07		1.253,93		
46 26 17 47 6 1 0 0 5 8	8	8	8	8	8	HİZMET ALIMLARI	1.628.000,00	50.000,00			1.678.000,00	1.567.434,57		110.565,43		
46 26 17 47 6 1 0 0 5 9	9	9	9	9	9	MENKUL MAL GAYRIMADDİ HAKLAR	4.000,00				4.000,00	1.567.434,57		4.000,00		
46 26 17 47 6 1 0 0 5 10	10	10	10	10	10	SERMAYE GİDERLERİ	7.501.000,00	6.120.000,00			13.621.000,00	13.334.118,78		286.881,22		
46 26 17 47 6 1 0 0 5 11	11	11	11	11	11	GAYRİ MADDİ HAK ALIMLARI	1.000,00				1.000,00	13.334.118,78		1.000,00		
46 26 17 47 6 1 0 0 5 12	12	12	12	12	12	GAYRİMENKUL ALIMLARI VE KAM	7.500.000,00	6.120.000,00			13.620.000,00	13.334.118,78		285.881,22		
46 26 17 49 1 1 1 1 1 1	1	1	1	1	1	ULASIM HİZMETLERİ MÜDÜRLÜĞÜ	25.435.000,00	2.471.000,00	1.471.000,00		26.435.000,00	24.377.595,90		2.057.604,10		
46 26 17 49 1 1 1 1 1 2	2	2	2	2	2	GENEL KAMU HİZMETLERİ	25.434.000,00	2.471.000,00	1.471.000,00		26.434.000,00	24.377.395,90		2.056.604,10		
46 26 17 49 1 1 1 1 1 3	3	3	3	3	3	Genel Hizmetler	25.434.000,00	2.471.000,00	1.471.000,00		26.434.000,00	24.377.395,90		2.056.604,10		
46 26 17 49 1 1 1 1 1 4	4	4	4	4	4	Diğer genel hizmetler	25.434.000,00	2.471.000,00	1.471.000,00		26.434.000,00	24.377.395,90		2.056.604,10		
46 26 17 49 1 1 1 1 1 5	5	5	5	5	5	Diğer genel hizmetler	25.434.000,00	2.471.000,00	1.471.000,00		26.434.000,00	24.377.395,90		2.056.604,10		
46 26 17 49 1 1 1 1 1 6	6	6	6	6	6	MAHALLI İDARELER	25.434.000,00	2.471.000,00	1.471.000,00		26.434.000,00	24.377.395,90		2.056.604,10		
46 26 17 49 1 1 1 1 1 7	7	7	7	7	7	PERSONEL GİDERLERİ	4.168.000,00	170.000,00	100.000,00		4.238.000,00	4.157.185,10		72.814,90		
46 26 17 49 1 1 1 1 1 8	8	8	8	8	8	MEMURLAR	996.000,00	170.000,00	100.000,00		896.000,00	888.120,39		7.879,61		
46 26 17 49 1 1 1 1 1 9	9	9	9	9	9	İŞÇİLER	3.164.000,00	170.000,00	100.000,00		3.334.000,00	3.269.064,71		64.935,29		
46 26 17 49 1 1 1 1 1 10	10	10	10	10	10	SOSYAL GÜVENLİK KURUMLARINA	784.000,00	1.000,00	71.000,00		854.000,00	834.000,00		20.000,00		
46 26 17 49 1 1 1 1 1 11	11	11	11	11	11	MEMURLAR	136.000,00	1.000,00	71.000,00		166.000,00	166.000,00		0,00		
46 26 17 49 1 1 1 1 1 12	12	12	12	12	12	İŞÇİLER	648.000,00	1.000,00	71.000,00		720.000,00	720.000,00		0,00		
46 26 17 49 1 1 1 1 1 13	13	13	13	13	13	MAL VE HİZMET ALIM GİDERLERİ	14.936.000,00	1.300.000,00	300.000,00		16.236.000,00	14.385.208,63		1.850.791,37		
46 26 17 49 1 1 1 1 1 14	14	14	14	14	14	TÜKETİME YÖNELİK MAL VE MALZEME	11.041.000,00	1.300.000,00	300.000,00		12.341.000,00	9.737.798,38		2.603.201,62		
46 26 17 49 1 1 1 1 1 15	15	15	15	15	15	YOLLUKLAR	7.000,00				7.000,00	1.004,25		5.995,75		
46 26 17 49 1 1 1 1 1 16	16	16	16	16	16	Görev Giderleri	128.000,00				128.000,00	1.004,25		126.995,75		
46 26 17 49 1 1 1 1 1 17	17	17	17	17	17	HİZMET ALIMLARI	1.412.000,00		300.000,00		1.112.000,00	78.735,16		49.264,84		
46 26 17 49 1 1 1 1 1 18	18	18	18	18	18	MENKUL MAL GAYRIMADDİ HAKLAR	2.367.000,00				2.367.000,00	912.350,87		1.454.649,13		
46 26 17 49 1 1 1 1 1 19	19	19	19	19	19	Gayrimenkul Mal Bakım Ve Onarım Gid	1.000,00				1.000,00	3.655.319,97		11.680,03		
46 26 17 49 1 1 1 1 1 20	20	20	20	20	20	SERMAYE GİDERLERİ	5.534.000,00	1.000.000,00	1.000.000,00		5.534.000,00	5.164.295,42		369.704,58		
46 26 17 49 1 1 1 1 1 21	21	21	21	21	21	MAMUL MAL ALIMLARI	4.022.000,00	1.000.000,00	1.000.000,00		5.022.000,00	4.670.540,08		351.459,92		
46 26 17 49 1 1 1 1 1 22	22	22	22	22	22	Menkul Sermaye Üretim Giderleri	8.000,00				8.000,00			8.000,00		
46 26 17 49 1 1 1 1 1 23	23	23	23	23	23	Gayri Maddi Hak Alımları	1.000,00				1.000,00			1.000,00		
46 26 17 49 1 1 1 1 1 24	24	24	24	24	24	GAYRİMENKUL SERMAYE ÜRETİM	1.501.000,00				1.501.000,00	493.755,34		1.007.244,66		
46 26 17 49 1 1 1 1 1 25	25	25	25	25	25	Menkul Malların Büyük Onarım Giderleri	1.000,00				1.000,00			1.000,00		
46 26 17 49 1 1 1 1 1 26	26	26	26	26	26	Gayrimenkul Büyük Onarım Giderleri	1.000,00				1.000,00			1.000,00		
46 26 17 49 1 1 1 1 1 27	27	27	27	27	27	SOSYAL GÜVENLİK VE SOSYAL YA	1.000,00				1.000,00			1.000,00		
46 26 17 49 1 1 1 1 1 28	28	28	28	28	28	Hastalık ve Maluliyet Yardım Hizmetleri	1.000,00				1.000,00			1.000,00		
46 26 17 49 1 1 1 1 1 29	29	29	29	29	29	Maluliyet yardım hizmetleri	1.000,00				1.000,00			1.000,00		
46 26 17 49 1 1 1 1 1 30	30	30	30	30	30	Engellilerin Erşebilirliğinin Sağlanması	1.000,00				1.000,00			1.000,00		
46 26 17 49 1 1 1 1 1 31	31	31	31	31	31	MAHALLI İDARELER	1.000,00				1.000,00			1.000,00		
46 26 17 49 1 1 1 1 1 32	32	32	32	32	32	Mal Ve Hizmet Alım Giderleri	1.000,00				1.000,00			1.000,00		
46 26 17 49 1 1 1 1 1 33	33	33	33	33	33	Menkul Mal, Gayrimaddi Hak Alım, Bakı	1.000,00				1.000,00			1.000,00		



Kurumsal Sınıflandırma	Fonksiyonel Sınıflandırma			Eko. Sınıf.	Açıklama	Bütçe İle Verilen Ödenek	Aktarmayla		Net Bütçe Ödeneği Toplamı	Bütçe Gideri Toplamı	Ödenen Bütçe Gideri	Ödenek Üstü Harcama	İptal Edilen Ödenek	S. Yıla Devreden Ödenek
	I	II	III				IV	Eklenen (+)						
46 26 17 50	6				KIRSAL HİZMETLER MÜDÜRLÜĞÜ	8.384.000,00	870.000,00	1.005.000,00	8.249.000,00	6.665.266,09	6.665.266,09		1.583.733,91	
46 26 17 50	6	2			ISKAN VE TOPLUM REFAHI HİZMETLERİ	8.384.000,00	870.000,00	1.005.000,00	8.249.000,00	6.665.266,09	6.665.266,09		1.583.733,91	
46 26 17 50	6	2	0		Toplum Refahı Hizmetleri	8.384.000,00	870.000,00	1.005.000,00	8.249.000,00	6.665.266,09	6.665.266,09		1.583.733,91	
46 26 17 50	6	2	0	0	Toplum refahı hizmetleri	8.384.000,00	870.000,00	1.005.000,00	8.249.000,00	6.665.266,09	6.665.266,09		1.583.733,91	
46 26 17 50	6	2	0	5	MAHALLE İDARELERİ	8.384.000,00	870.000,00	1.005.000,00	8.249.000,00	6.665.266,09	6.665.266,09		1.583.733,91	
46 26 17 50	6	2	0	5	PERSONEL GİDERLERİ	1.624.000,00	870.000,00	1.005.000,00	8.249.000,00	6.665.266,09	6.665.266,09		1.583.733,91	
46 26 17 50	6	2	0	5	1 MEMURLAR	1.006.000,00			1.624.000,00	989.974,02	989.974,02		634.023,98	
46 26 17 50	6	2	0	5	3 İşçiler	618.000,00			1.006.000,00	989.974,02	989.974,02		16.023,98	
46 26 17 50	6	2	0	5	2 SOSYAL GÜVENLİK KURUMLARININ MEMURLAR	272.000,00		135.000,00	137.000,00	131.760,82	131.760,82		618.000,00	
46 26 17 50	6	2	0	5	3 İşçiler	137.000,00		135.000,00	137.000,00	131.760,82	131.760,82		5.229,18	
46 26 17 50	6	2	0	5	3 MAL VE HİZMET ALIM GİDERLERİ	4.759.000,00			8.000,00	4.983.237,75	4.983.237,75		391.873,84	
46 26 17 50	6	2	0	5	2 TÜKETİME YÖNELİK MAL VE MALZ YOLLUKLAR	3.033.000,00	750.000,00		5.509.000,00	2.891.126,16	2.891.126,16		8.000,00	
46 26 17 50	6	2	0	5	3 Görev Giderleri	8.000,00			3.283.000,00				3.000,00	
46 26 17 50	6	2	0	5	4 HİZMET ALIMLARI	1.611.000,00	500.000,00		3.000,00	2.000.803,19	2.000.803,19		110.196,81	
46 26 17 50	6	2	0	5	7 MENKUL MAL, GAYRIMADDİ HAK VE MENKUL MAL BAKIM VE ONARIM GİDERLERİ	94.000,00			94.000,00	91.308,40	91.308,40		2.691,60	
46 26 17 50	6	2	0	5	8 Gayrimenkul Mal Bakım Ve Onarım Giderleri	10.000,00			10.000,00				10.000,00	
46 26 17 50	6	2	0	5	6 SERMAYE GİDERLERİ	1.729.000,00	120.000,00		979.000,00	560.293,50	560.293,50		418.706,50	
46 26 17 50	6	2	0	5	3 Gayri Maddi Hak Alımları	107.000,00			107.000,00	89.680,00	89.680,00		17.320,00	
46 26 17 50	6	2	0	5	6 GAYRIMENKUL SERMAYE ÜRETİM GAYRIMENKUL Büyük Onarım Giderleri	11.000,00			11.000,00				11.000,00	
46 26 17 50	6	2	0	5	7 Gayrimenkul Büyük Onarım Giderleri	1.110.000,00	120.000,00		240.000,00	470.613,50	470.613,50		240.000,00	
46 26 17 52	8				TIYATRO MÜDÜRLÜĞÜ	501.000,00	120.000,00		621.000,00				150.386,50	
46 26 17 52	8	2			DİNLENME, KÜLTÜR VE DİN HİZMETLERİ	1.087.000,00		450.000,00	637.000,00	405.316,71	405.316,71		231.683,29	
46 26 17 52	8	2	0		Kültür Hizmetleri	1.087.000,00		450.000,00	637.000,00	405.316,71	405.316,71		231.683,29	
46 26 17 52	8	2	0	0	Kültür hizmetleri	1.087.000,00		450.000,00	637.000,00	405.316,71	405.316,71		231.683,29	
46 26 17 52	8	2	0	0	Kültür hizmetleri	1.087.000,00		450.000,00	637.000,00	405.316,71	405.316,71		231.683,29	
46 26 17 52	8	2	0	5	MAHALLE İDARELERİ	1.087.000,00			637.000,00	405.316,71	405.316,71		231.683,29	
46 26 17 52	8	2	0	5	1 PERSONEL GİDERLERİ	252.000,00			637.000,00	405.316,71	405.316,71		81.088,87	
46 26 17 52	8	2	0	5	2 MEMURLAR	252.000,00			252.000,00	170.911,13	170.911,13		81.088,87	
46 26 17 52	8	2	0	5	2 SOSYAL GÜVENLİK KURUMLARININ MEMURLAR	34.000,00			252.000,00	170.911,13	170.911,13		81.088,87	
46 26 17 52	8	2	0	5	3 MEMURLAR	34.000,00			34.000,00	29.564,93	29.564,93		4.435,07	
46 26 17 52	8	2	0	5	3 MAL VE HİZMET ALIM GİDERLERİ	801.000,00			34.000,00	29.564,93	29.564,93		4.435,07	
46 26 17 52	8	2	0	5	2 TÜKETİME YÖNELİK MAL VE MALZ YOLLUKLAR	61.000,00		450.000,00	351.000,00	204.840,65	204.840,65		146.159,35	
46 26 17 52	8	2	0	5	3 Görev Giderleri	7.000,00			61.000,00	7.266,36	7.266,36		53.733,64	
46 26 17 52	8	2	0	5	4 HİZMET ALIMLARI	1.000,00			7.000,00	2.437,69	2.437,69		4.562,31	
46 26 17 52	8	2	0	5	5 MENKUL MAL, GAYRIMADDİ HAK VE MENKUL MAL BAKIM VE ONARIM GİDERLERİ	703.000,00			1.000,00	187.556,60	187.556,60		1.000,00	
46 26 17 52	8	2	0	5	8 İŞLETME VE İSTİRAKİER MÜDÜRLÜĞÜ EKONOMİK İŞLER VE HİZMETLER	2.302.000,00	362.000,00		2.302.000,00	1.727.992,09	1.727.992,09		574.007,91	
46 26 17 53	4	1			Genel Ekonomik İşler ve Hizmetler	2.302.000,00	362.000,00		2.302.000,00	1.727.992,09	1.727.992,09		574.007,91	
46 26 17 53	4	1	1		Genel ekonomik ve ticari işler ve hizmetleri	2.302.000,00	362.000,00		2.302.000,00	1.727.992,09	1.727.992,09		574.007,91	

JAD

Kurumsal Sınıflandırma	Fonksiyonel Sınıflandırma				F. Eko. Sınıf.	Açıklama	Bütçe ile Verilen Ödenek	Aktarmayla		Net Bütçe Ödenegi Toplamı	Bütçe Gideri Toplamı	Ödenen Bütçe Gideri	Ödenek Üstü Harcaması	İptal Edilen Ödenek	S. Yılı Devreden Ödenek
	I	II	III	IV				Eklenen (+)	Düşülen (-)						
46 26 17 53 4 1 1 0 5	4	1	1	0	5	Genel ekonomik ve ticari işler ve hizmetler	2.302.000,00	362.000,00	362.000,00	2.302.000,00	1.727.992,09	1.727.992,09	574.007,91	574.007,91	
46 26 17 53 4 1 1 0 5	4	1	1	0	5	MAHALLI İDARELER	2.302.000,00	362.000,00	362.000,00	2.302.000,00	1.727.992,09	1.727.992,09	574.007,91	574.007,91	
46 26 17 53 4 1 1 0 5	4	1	1	0	5	Personel Giderleri	342.000,00			342.000,00	308.833,63	308.833,63	33.166,37	33.166,37	
46 26 17 53 4 1 1 0 5	4	1	1	0	5	Memurlar	342.000,00			342.000,00	308.833,63	308.833,63	33.166,37	33.166,37	
46 26 17 53 4 1 1 0 5	4	1	1	0	5	Sosyal Güvenlik Kurumlarına Devlet Prir	47.000,00	2.000,00		49.000,00	48.438,14	48.438,14	561,86	561,86	
46 26 17 53 4 1 1 0 5	4	1	1	0	5	Memurlar	47.000,00	2.000,00		49.000,00	48.438,14	48.438,14	561,86	561,86	
46 26 17 53 4 1 1 0 5	4	1	1	0	5	Mal Ve Hizmet Alım Giderleri	1.889.000,00			1.889.000,00	1.046.527,12	1.046.527,12	842.472,88	842.472,88	
46 26 17 53 4 1 1 0 5	4	1	1	0	5	Tüketime Yönelik Mal Ve Malzeme Alım	1.160.000,00			1.160.000,00	1.046.527,12	1.046.527,12	113.472,88	113.472,88	
46 26 17 53 4 1 1 0 5	4	1	1	0	5	Yolluklar	7.000,00			7.000,00	809.495,61	809.495,61	696.023,61	696.023,61	
46 26 17 53 4 1 1 0 5	4	1	1	0	5	Görev Giderleri	82.000,00			82.000,00	44.967,51	44.967,51	37.032,49	37.032,49	
46 26 17 53 4 1 1 0 5	4	1	1	0	5	Hizmet Alımları	539.000,00			539.000,00	162.768,88	162.768,88	376.231,12	376.231,12	
46 26 17 53 4 1 1 0 5	4	1	1	0	5	Menkul Mal Gayrimaddi Hak Alım, Bakı	71.000,00			71.000,00	25.914,12	25.914,12	45.085,88	45.085,88	
46 26 17 53 4 1 1 0 5	4	1	1	0	5	Gayrimenkul Mal Bakım Ve Onarım Gid	30.000,00			30.000,00	3.381,00	3.381,00	26.619,00	26.619,00	
46 26 17 53 4 1 1 0 5	4	1	1	0	5	Sermaye Giderleri	22.000,00	360.000,00		382.000,00	324.193,20	324.193,20	57.806,80	57.806,80	
46 26 17 53 4 1 1 0 5	4	1	1	0	5	Mamul Mal Alımları	14.000,00	350.000,00		364.000,00	321.550,00	321.550,00	42.450,00	42.450,00	
46 26 17 53 4 1 1 0 5	4	1	1	0	5	Menkul Sermaye Üretim Giderleri	3.000,00			3.000,00			3.000,00	3.000,00	
46 26 17 53 4 1 1 0 5	4	1	1	0	5	Gayri Maddi Hak Alımları	1.000,00	10.000,00		11.000,00	2.643,20	2.643,20	8.356,80	8.356,80	
46 26 17 53 4 1 1 0 5	4	1	1	0	5	Gayrimenkul Sermaye Üretim Giderleri	2.000,00			2.000,00			2.000,00	2.000,00	
46 26 17 53 4 1 1 0 5	4	1	1	0	5	Menkul Malların Büyük Onarım Giderleri	1.000,00			1.000,00					
46 26 17 53 4 1 1 0 5	4	1	1	0	5	Gayrimenkul Büyük Onarım Giderleri	1.000,00			1.000,00					
46 26 17 53 4 1 1 0 5	4	1	1	0	5	Sermaye Transferleri	1.000,00			1.000,00					
46 26 17 53 4 1 1 0 5	4	1	1	0	5	Yurtiçi Sermaye Transferleri	1.000,00			1.000,00					
46 26 17 53 4 1 1 0 5	4	1	1	0	5	Borç Verme	1.000,00			1.000,00					
46 26 17 53 4 1 1 0 5	4	1	1	0	5	Yurtiçi Borç Verme	1.000,00			1.000,00					
GENEL TOPLAM							360.000.000,00	47.064.000,00	47.064.000,00	360.000.000,00	322.090.016,06	322.090.016,06	37.909.983,94	37.909.983,94	

Nuh SARICA  
Muhasebe Yetkilisi



T.C.

ODUNPAZARI BELEDİYE BAŞKANLIĞI

*2021 MALİ YILI BÜTÇE KESİN HESABI VE TAŞINIR  
KESİN HESABI*

**BÜTÇE GELİRLERİ KESİN HESAP  
CETVELİ**

Ekonomik Sınıflandırma		Açıklama	Bütçe İle Tahmin Edilen	Devreden Gelir Tahakkuku	2021 Yılı Tahakkuku	Toplam Tahakkuk	2021 Yılı Tahsilatı	Tahsilattan Ret ve İadeler	2021 Yılı Net Tahsilatı	Gelecek Yıla Devreden Tahakkuk	Tahsil Oranı %
I	II										
2021 YILI BÜTÇE GELİR KESİN HESAP CETVELİ											
Genel Toplam											
01		Vergi Gelirleri	290.000.000,00	62.166.897,43	334.994.933,74	397.161.831,17	338.378.090,02	1.515.980,62	336.862.109,40	58.783.741,15	84,81
01	2	Mülkiyet Üzerinden Alınan	96.127.000,00	48.193.242,09	87.484.223,58	135.677.465,67	88.097.235,77	703.358,69	87.393.877,08	17.580.229,90	64,41
01	2	9	Mülkiyet Üzerinden Alınan Diğer	74.000.000,00	39.936.545,54	65.901.362,28	66.716.492,49	574.917,91	66.141.574,58	39.121.415,33	62,49
01	2	9	51	Bina Vergisi	74.000.000,00	39.936.545,54	65.901.362,28	66.716.492,49	574.917,91	39.121.415,33	62,49
01	2	9	52	Arsa Vergisi	60.000.000,00	31.415.534,85	54.884.531,98	54.285.478,77	252.520,12	32.014.588,06	62,61
01	2	9	53	Arazi Vergisi	13.000.000,00	8.219.788,33	10.637.186,34	12.168.615,29	320.461,79	6.688.359,38	62,83
01	3			Dahilde Alınan Mal ve Hizmet	1.000.000,00	301.222,36	379.643,96	262.398,43	1.936,00	418.467,89	38,25
01	3	2		Özel Tüketim Vergisi	18.850.000,00	7.359.997,60	18.108.358,45	17.817.425,55	98.733,35	7.650.930,50	69,57
01	3	2	51	Haberleşme Vergisi	15.350.000,00	10.482,95	15.053.946,44	15.049.640,88	44.038,57	14.788,51	99,6
01	3	2	52	Konutlara A. Elektronik ve Hv. Tk.	350.000,00		363.111,29	363.111,29			100
01	3	2	53	İşyerlerine Ait Elektrik ve	15.000.000,00	10.482,95	7.602.871,79	7.603.441,23	33.889,64	9.913,51	99,42
01	3	9		Dahilde Alınan Diğer Mal ve	3.500.000,00	7.549.514,65	7.087.963,36	7.083.088,36	10.148,93	4.875,00	99,78
01	3	9	51	Eğlence Vergisi	500.000,00		3.054.412,01	2.767.784,67	54.694,78		26,07
01	3	9	53	İlan ve Reklam Vergisi	1.000.000,00	2.126.854,40	1.323.071,45	1.051.716,39	7.781,55		
01	3	9	54	Biletle Girilen Yerlere Ait	2.000.000,00	422.431,01	35.947,36	77.819,69	15.327,48	2.398.209,46	30,25
01	3	9	57	Konutlara Ait Çevre Temizlik		4.800.229,24	-530.418,58	723.785,83	21.536,20	380.558,68	13,63
01	3	9	58	İşyeri ve Diğer Şekillerde			2.225.811,78	914.462,76	10.049,55	3.546.024,83	16,44
01	6			Harçlar	3.277.000,00	896.698,95	3.474.502,85	3.563.317,73	29.707,43	1.311.349,02	40,63
01	6	9		Diğer Harçlar	3.277.000,00	896.698,95	3.474.502,85	3.563.317,73	29.707,43	807.884,07	80,83
01	6	9	51	Bina İnşaat Harcı	775.000,00			3.563.317,73	29.707,43	807.884,07	80,83
01	6	9	53	İşgal Harcı	1.500.000,00	782.196,43	1.075.870,87	1.072.277,82	2.700,05	785.789,48	57,56
01	6	9	54	İşyeri Açma İzni Harcı	400.000,00	17.076,00	240.662,00	241.512,00		16.226,00	93,7
01	6	9	56	Ölçü ve Tartı Altesleri Muayene	1.000,00						
01	6	9	57	Tatil Günlerinde Çalışma Ruhsatı	1.000,00						
01	6	9	60	Yapı Kullanma İzni Harcı	100.000,00	1.202,33	44.600,35	45.452,68	233,82	350	98,72
01	6	9	61	İşyerlerine Ait Yapı Kullanma			4.591,89	4.584,34		7,55	99,83
01	6	9	62	Konutlara Ait Bina İnşaat Harcı		42.318,73	1.226.260,99	1.265.484,16	19.477,93	3.095,56	98,22
01	6	9	63	İşyerlerine Ait Bina İnşaat Harcı			313.077,09	313.077,09	2,88		99,99
01	6	9	66	İfraz ve Tehvit Harcı			29.362,55	28.969,52		393,03	98,66
01	6	9	67	Plan ve Proje Tasdik Harcı			318.329,88	318.329,88	643,45		99,79



Ekonomik Sınıflandırma	Açıklama	Bütçe İle Tahmin Edilen	Devreden Gelir Tahakkuku	2021 Yılı Tahakkuku	Toplam Tahakkuk	2021 Yılı Tahsilatı	Tahsilatların Ret ve İadeleri	2021 Yılı Net Tahsilatı	Gelecek Yıla Devreden Tahakkuk	Tahsil Oranı %
01 6 9 68	Zemin Açma ve Toprak Hafriyatı	500.000,00	53.905,46	96.385,57	96.385,57	96.385,57	384,25	96.001,32		99,6
01 6 9 99	Diğer Harçlar			125.361,66	179.267,12	177.244,67	6.263,05	170.981,62	2.022,45	95,37
03	<b>Teşebbüs ve Mülkiyet Gelirleri</b>	<b>19.894.000,00</b>	<b>1.804.489,38</b>	<b>10.303.811,23</b>	<b>12.108.300,61</b>	<b>10.048.922,77</b>	<b>358.496,40</b>	<b>9.690.426,37</b>	<b>2.059.377,84</b>	<b>80,03</b>
03 1	Mal ve Hizmet Satış Gelirleri	5.582.000,00	63.232,02	4.258.271,18	4.321.503,20	4.278.234,03	71.933,26	4.206.300,77	43.269,17	97,33
03 1 1	Mal Satış Gelirleri	430.000,00	1.986,25	372.463,50	374.449,75	372.967,75	6.010,00	366.957,75	1.482,00	97,99
03 1 1 1	Şartname, Basılı Evrak, Form	30.000,00	143,25	35.179,50	35.322,75	35.322,75		35.322,75		100
03 1 1 4	Diğer Değerli Kağıt Bedelleri	400.000,00	1.843,00	206.244,00	208.087,00	206.605,00	4.410,00	202.195,00	1.482,00	97,16
03 1 1 12	Aile Cüzdanı Satış Bedeli			131.040,00	131.040,00	131.040,00	1.600,00	129.440,00		98,77
03 1 2	Hizmet Gelirleri	5.152.000,00	61.245,77	3.885.807,68	3.947.053,45	3.905.266,28	65.923,26	3.839.343,02	41.787,17	97,27
03 1 2 2	Muayene, denetim ve kontrol	1.000,00								
03 1 2 3	Avukatlık Vekalet Ücreti Gelirleri	1.000,00								
03 1 2 14	Çevre Kirliliğini Önleme Gelirleri	1.000.000,00	23.209,99	550.446,99	573.656,98	554.935,94		554.935,94	18.721,01	96,75
03 1 2 57	Sosyal Hizmetlere İlişkin Gelirler	150.000,00	3.472,62	148.345,50	151.818,12	148.538,11		148.538,11	3.280,01	97,82
03 1 2 99	Diğer hizmet gelirleri	4.000.000,00	34.563,16	3.187.015,19	3.221.578,35	3.201.792,23	65.923,26	3.135.868,97	19.786,12	97,33
03 4	Kurumlar Hasılatı	157.000,00		11.068,75	11.068,75	11.068,75		11.068,75		100
03 4 5	Mahalli İdareler Kurumları	156.000,00		11.068,75	11.068,75	11.068,75		11.068,75		100
03 4 5 51	Çevre ve Esenlik Hizmetlerine	1.000,00								
03 4 5 52	Doğalgaz Hizmetlerine İlişkin	100.000,00								
03 4 5 53	Eğitim Hizmetlerine İlişkin	1.000,00								
03 4 5 54	Ekonomik Hizmetlere İlişkin	1.000,00								
03 4 5 55	Kültürel Hizmetlere İlişkin	1.000,00								
03 4 5 56	Sağlık Hizmetlerine İlişkin	50.000,00								
03 4 5 57	Sosyal Hizmetlere İlişkin	1.000,00		11.068,75	11.068,75	11.068,75		11.068,75		100
03 4 5 60	Tarım Hizmetlerine İlişkin	1.000,00								
03 4 9	Diğer Kurumlar Hasılatı	1.000,00								
03 4 9 99	Diğer Kurumlar Hasılatı	1.000,00								
03 6	Kira Gelirleri	14.005.000,00	1.638.747,36	5.656.788,91	7.295.536,27	5.279.427,60	286.563,14	4.992.864,46	2.016.108,67	68,43
03 6 1	Taşınmaz Kiralan	14.004.000,00	1.638.747,36	5.656.788,91	7.295.536,27	5.279.427,60	286.563,14	4.992.864,46	2.016.108,67	68,43
03 6 1 1	Lojman Kira Gelirleri	1.000,00								
03 6 1 2	Eccimisit Gelirleri	1.000.000,00	322.216,00	1.367.498,73	1.689.714,73	608.809,67		608.809,67	1.080.905,06	56,03
03 6 1 3	Sosyal Tesis Kira Gelirleri	1.000,00								
03 6 1 4	Spor Tesis Kira Gelirleri	1.000,00								

Ekonomik Sınıflandırma	Açıklama				Bütçe İle Tahmin Edilen	Devreden Gelir Tahakkuku	2021 Yılı Tahakkuku	Toplam Tahakkuk	2021 Yılı Tahsilatı	Tahsilattan Ret ve Jüceler	2021 Yılı Net Tahsilatı	Gelecek Yıla Devreden Tahakkuk	Tahsil Oranı %
	I	II	III	IV									
03 6 1 5				Kültür Amaçlı Tesis Kira	1.000,00								
03 6 1 99				Diğer Taşınmaz Kira Gelirleri	13.000.000,00	1.316.531,36	4.289.290,18	5.605.821,54	4.670.617,93	286.563,14	4.384.054,79	935.203,61	78,2
03 6 2				Taşınır Kiraları	1.000,00								
03 6 2 1				Taşınır Kira Gelirleri	1.000,00								
03 9				Diğer Teşebbüs ve Mülkiyet	150.000,00	102.510,00	377.682,39	480.192,39	480.192,39		480.192,39		100
03 9 9				Diğer Gelirler	150.000,00	102.510,00	377.682,39	480.192,39	480.192,39		480.192,39		100
03 9 9 99				Diğer Çeşitli Teşebbüs ve	150.000,00	102.510,00	377.682,39	480.192,39	480.192,39		480.192,39		100
04				<b>Alınan Bağış ve Yardımlar İle</b>	<b>744.000,00</b>		<b>1.198.369,55</b>	<b>1.198.369,55</b>	<b>1.198.369,55</b>		<b>1.198.369,55</b>		<b>100</b>
04 1				Yurt Dışından Alınan Bağış ve	2.000,00								
04 1 1				Cari	2.000,00								
04 1 1 1				AB'den Alınan Bağış ve	1.000,00								
04 1 1 2				Dünya Bankasından Alınan Bağış	1.000,00								
04 2				Merkezi Yönetim Bütçesine Dahil	2.000,00								
04 2 1				Cari	1.000,00								
04 2 1 1				Hazine yardımı	1.000,00								
04 2 2				Sermaye	1.000,00								
04 2 2 1				Hazine yardımı	1.000,00								
04 4				Kurumlardan ve Kişilerden	230.000,00		90.070,50	90.070,50	90.070,50		90.070,50		100
04 4 1				Cari	210.000,00		112,5	112,5	112,5		112,5		100
04 4 1 1				Kurumlardan alınan Bağış ve	200.000,00		112,5	112,5	112,5		112,5		100
04 4 1 2				Kişilerden alınan Bağış ve	10.000,00								
04 4 2				Sermaye	20.000,00		89.958,00	89.958,00	89.958,00		89.958,00		100
04 4 2 1				Kurumlardan alınan Bağış ve	10.000,00		89.958,00	89.958,00	89.958,00		89.958,00		100
04 4 2 2				Kişilerden alınan Bağış ve	10.000,00								
04 5				Proje Yardımları	510.000,00		1.108.299,05	1.108.299,05	1.108.299,05		1.108.299,05		100
04 5 1				Cari	500.000,00		1.108.299,05	1.108.299,05	1.108.299,05		1.108.299,05		100
04 5 1 9				Diğerlerinden Alınan Proje	500.000,00		1.108.299,05	1.108.299,05	1.108.299,05		1.108.299,05		100
04 5 2				Sermaye	10.000,00								
04 5 2 2				Özel Bütçeli İdarelerden Alınan	10.000,00								
05				<b>Diğer Gelirler</b>	<b>169.033.000,00</b>	<b>17.486.158,42</b>	<b>211.413.120,51</b>	<b>222.899.278,93</b>	<b>213.755.145,52</b>	<b>320.557,53</b>	<b>213.434.587,99</b>	<b>9.144.133,41</b>	<b>95,75</b>
05 1				Faiz Gelirleri	171.000,00		2.560.124,68	2.560.124,68	2.560.124,68	154,94	2.559.969,74		99,99
05 1 8				Vergi, Resim ve Harç Gecikme	10.000,00		349,58	349,58	349,58	154,94	194,64		55,67

Ekonomik Sınıflandırma	Açıklama	Büçe İle Tahmin Edilen	Devreden Gelir Tahakkuku	2021 Yılı Tahakkuku	Toplam Tahakkuk	2021 Yılı Tahsilatı	Tahsilattan Ret ve Fadeler	2021 Yılı Net Tahsilatı	Gelecek Yıla Devreden Tahakkuk	Tahsil Oranı %
05 1 8	1 Vergi, Resim ve Harç Gecikme	10.000,00		349,58	349,58	349,58	154,94	194,64		55,67
05 1 9	Diğer Faizler	161.000,00		2.559.775,10	2.559.775,10	2.559.775,10		2.559.775,10		100
05 1 9 1	Kişilerden Alacaklar Faizleri	1.000,00								
05 1 9 3	Mevduat Faizleri	100.000,00		2.559.752,52	2.559.752,52	2.559.752,52		2.559.752,52		100
05 1 9 99	Diğer Faizler	60.000,00		22,58	22,58	22,58		22,58		100
05 2	Kişilerden Alınan	152.620.000,00	2.356.956,83	195.788.231,03	198.145.187,86	195.888.863,98	9.160,57	195.879.703,41	2.256.323,88	98,85
05 2 2	Vergi ve Harç Gelirlerinden	145.500.000,00		182.079.185,81	182.079.185,81	182.079.185,81		182.079.185,81		100
05 2 2 51	Merkezi İdare Vergi Gelirlerinden	140.000.000,00		176.486.907,95	176.486.907,95	176.486.907,95		176.486.907,95		100
05 2 2 52	Çevre Temizlik Vergisinden	5.500.000,00		5.592.277,86	5.592.277,86	5.592.277,86		5.592.277,86		100
05 2 4	Kamu Harcamalarına Katılma	5.000.000,00	2.269.844,96	3.208.956,08	5.478.801,04	3.295.393,98	3.286,92	3.292.107,06	2.183.407,06	60,08
05 2 4 53	Yol Harcamalarına Katılma Payı	5.000.000,00	2.269.844,96	3.208.956,08	5.478.801,04	3.295.393,98	3.286,92	3.292.107,06	2.183.407,06	60,08
05 2 8	Mahalli İdarelere Ait Paylar	120.000,00	49.319,33	398.485,39	447.804,92	401.650,28		401.650,28	46.154,64	89,69
05 2 8 51	Maden İşletmelerinden Alınan	100.000,00	49.319,33	106.992,96	156.312,29	110.157,65		110.157,65	46.154,64	70,47
05 2 8 52	Müze Giriş Ücretlerinden Alınan	10.000,00								
05 2 8 54	Otopark Gelirlerinden İlçe ve İl	10.000,00		18.681,34	18.681,34	18.681,34		18.681,34		100
05 2 8 99	Mahalli İdarelere Ait Diğer Paylar	10.000,00		272.811,29	272.811,29	272.811,29		272.811,29		100
05 2 9	Diğer Paylar	2.000.000,00	37.792,54	10.101.603,55	10.139.396,09	10.112.633,91	5.873,65	10.106.760,26	26.762,18	99,67
05 2 9 99	Diğer Paylar	2.000.000,00	37.792,54	10.101.603,55	10.139.396,09	10.112.633,91	5.873,65	10.106.760,26	26.762,18	99,67
05 3	Para Cezaları	6.082.000,00	8.518.815,76	1.845.859,15	10.364.674,91	5.046.728,59	58.178,39	4.988.550,20	5.317.946,32	48,13
05 3 2	İdari Para Cezaları	1.000.000,00	4.004.851,17	-622.446,42	3.382.404,75	964.966,44	2.187,92	962.778,52	2.417.438,31	28,46
05 3 2 99	Diğer İdari Para Cezaları	1.000.000,00	4.004.851,17	-622.446,42	3.382.404,75	964.966,44	2.187,92	962.778,52	2.417.438,31	28,46
05 3 4	Vergi Cezaları	5.080.000,00	4.513.964,59	2.466.633,66	6.980.598,25	4.080.090,24	55.807,75	4.024.282,49	2.900.508,01	57,64
05 3 4 1	Vergi ve Diğer Amme Alacakları	4.000.000,00	35.071,11	2.810.063,24	2.845.134,35	2.815.038,66	41.128,25	2.773.910,41	30.095,69	97,49
05 3 4 2	Vergi Barışı TEFE Tutarı	10.000,00	1.375,53	-1.066,02	309,51				309,51	
05 3 4 12	6736 sayılı Kanun Kapsamında	50.000,00	4.143,41	-5,01	4.138,40	770,87	4,56	766,31	3.367,53	18,51
05 3 4 13	6736 sayılı Kanun Kapsamında	100.000,00	20.895,14	-9,11	20.886,03	824,46	11,49	812,97	20.061,57	3,89
05 3 4 15	7020 sayılı Kanun Kapsamında	10.000,00	1.922,40		1.922,40				1.922,40	
05 3 4 16	7020 sayılı Kanun Kapsamında	10.000,00	1.043,28		1.043,28				1.043,28	
05 3 4 18	7143 Sayılı Kanun Kapsamında	100.000,00	21.358,79	-2.463,88	18.894,91	14.913,64	1,42	14.912,22	3.981,27	78,92
05 3 4 19	7143 Sayılı Kanun Kapsamında	100.000,00	32.254,36	-2.810,74	29.443,62	18.738,76	6,25	18.732,51	10.704,86	63,62
05 3 4 23	7256 sayılı Kanun Kapsamında		1.343.255,21	-697.730,35	645.524,86	294.306,56	200,17	294.106,39	351.218,30	45,56
05 3 4 24	7256 sayılı Kanun Kapsamında		1.058.091,85	-451.678,25	606.413,60	253.573,23	323,65	253.249,58	352.840,37	41,76

wp

Ekonomik Sınıflandırma	Açıklama	Bütçe İle Tahmin Edilen	Devreden Gelir Tabaklıklar	2021 Yılı Tabaklıklar	Toplam Tabaklıklar	2021 Yılı Tahsilatı	Tahsilattan Ret ve İndeler	2021 Yılı Net Tahsilatı	Gelecek Yıla Devreden Tabaklıklar	Tahsil Oran %
05 3 4 26	7326 sayılı Kanun Kapsamında			1.142.170,85	1.142.170,85	161.348,62	40,81	161.307,81	980.822,23	14,12
05 3 4 27	7326 sayılı Kanun Kapsamında			899.303,11	899.303,11	95.253,05	36,21	95.216,84	804.050,06	10,58
05 3 4 99	Diğer Vergi Cezaları	700.000,00	1.994.533,51	-1.229.140,18	763.413,33	425.322,39	14.054,94	411.267,45	340.090,94	53,73
05 3 9	Diğer Para Cezaları	2.000,00		1.671,91	1.671,91	1.671,91	182,72	1.489,19		89,07
05 3 9 2	Zamanında Ödenmeyen Ücret	1.000,00		1.671,91	1.671,91	1.671,91	182,72	1.489,19		89,07
05 3 9 99	Yukarıda Tanımlanmayan Diğer	1.000,00								
05 9	Diğer Çeşitli Gelirler	10.160.000,00	610.385,83	11.218.905,65	11.829.291,48	10.259.428,27	253.063,63	10.006.364,64	1.569.863,21	84,58
05 9 1	Diğer Çeşitli Gelirler	10.160.000,00	610.385,83	11.218.905,65	11.829.291,48	10.259.428,27	253.063,63	10.006.364,64	1.569.863,21	84,58
05 9 1 1	İmt Kaydedilecek Nakdi	50.000,00		9.000,81	9.000,81	9.000,81		9.000,81		100
05 9 1 3	İmt Kaydedilecek Terminat	10.000,00		187.500,00	187.500,00	187.500,00		187.500,00		100
05 9 1 6	Kişilerden Alacaklar	100.000,00	2.993,64		2.993,64				2.993,64	
05 9 1 99	Yukarıda Tanımlanmayan Diğer	10.000.000,00	607.392,19	11.022.404,84	11.629.797,03	10.062.927,46	253.063,63	9.809.863,83	1.566.869,57	84,35
06	Sermaye Gelirleri	5.702.000,00	683.007,54	24.595.408,87	25.278.416,41	25.278.416,41	133.568,00	25.144.848,41		99,47
06 1	Taşınmaz Satış Gelirleri	5.402.000,00	667.407,54	24.152.478,38	24.819.885,92	24.819.885,92	133.568,00	24.686.317,92		99,46
06 1 2	Sosyal Tesis Satış Gelirleri	1.000,00								
06 1 2 1	Sosyal Tesis Satış Gelirleri	1.000,00								
06 1 3	Diğer Bina Satış Gelirleri	500.000,00	30.611,54	603.727,58	634.339,12	634.339,12	133.568,00	500.771,12		78,94
06 1 3 1	Diğer Bina Satış Gelirleri	500.000,00	30.611,54	603.727,58	634.339,12	634.339,12	133.568,00	500.771,12		78,94
06 1 4	Arazi Satış	100.000,00		4.975.000,00	4.975.000,00	4.975.000,00		4.975.000,00		100
06 1 4 1	Arazi Satış	100.000,00		4.975.000,00	4.975.000,00	4.975.000,00		4.975.000,00		100
06 1 5	Arsa Satış	4.800.000,00	636.796,00	18.220.003,31	18.856.799,31	18.856.799,31		18.856.799,31		100
06 1 5 1	Arsa Satış	4.800.000,00	636.796,00	18.220.003,31	18.856.799,31	18.856.799,31		18.856.799,31		100
06 1 9	Diğer Taşınmaz Satış Gelirleri	1.000,00		353.747,49	353.747,49	353.747,49		353.747,49		100
06 1 9 99	Diğer Çeşitli Taşınmaz Satış	1.000,00		353.747,49	353.747,49	353.747,49		353.747,49		100
06 2	Taşınır Satış Gelirleri	300.000,00	15.600,00	442.930,49	458.530,49	458.530,49		458.530,49		100
06 2 9	Diğer Taşınır Satış Gelirleri	300.000,00	15.600,00	442.930,49	458.530,49	458.530,49		458.530,49		100
06 2 9 99	Diğer Çeşitli Taşınır Satış	300.000,00	15.600,00	442.930,49	458.530,49	458.530,49		458.530,49		100







T.C.

ODUNPAZARI BELEDİYE BAŞKANLIĞI

*2021 MALİ YILI BÜTÇE KESİN HESABI VE TAŞINIR  
KESİN HESABI*

**FİNANSMANIN EKONOMİK  
SINIFLANDIRMASI KESİN HESAP  
CETVELİ**

**FINANSMANIN EKONOMİK SINIFLANDIRMASI KESİN HESAP CETVELİ**

Kurumun Adı : ODUNPAZARI BELEDİYESİ

Yılı : 2021

I	II	III	IV	AÇIKLAMA	ÖNGÖRÜLEN	GERÇEKLEŞEN
01				<b>İÇ BORÇLANMA</b>	<b>70.000.000,00</b>	<b>22.205.263,97</b>
01	01			<b>TÜRK LİRASI TAHVİLLER</b>		
01	01	01		Türk Lirası Tahviller		
01	01	01	01	İhraç		
01	01	01	02	Ödeme		
01	02			<b>DÖVİZE ENDEKSLİ VE D. CİNS. TAHVİLLER</b>		
01	02	01		ABD Doları Cinsinden Tahviller		
01	02	01	01	İhraç		
01	02	01	02	Ödeme		
01	02	01	03	Kur Farkı		
01	02	02		Euro Cinsinden Tahviller		
01	02	02	01	İhraç		
01	02	02	02	Ödeme		
01	02	02	03	Kur Farkı		
01	03			<b>TÜRK LİRASI BONOLAR</b>		
01	03	01		Üç Aya Kadar Vadeli Türk Lirası Bonolar		
01	03	01	01	İhraç		
01	03	01	02	Ödeme		
01	03	02		Altı Aya Kadar Vadeli Türk Lirası Bonolar		
01	03	02	01	İhraç		
01	03	02	02	Ödeme		
01	03	03		Dokuz Aya Kadar V. Türk Lirası Bonolar		
01	03	03	01	İhraç		
01	03	03	02	Ödeme		
01	03	04		Oniki Aya Kadar V. Türk Lirası Bonolar		
01	03	04	01	İhraç		
01	03	04	02	Ödeme		
01	04			<b>DÖVİZE EN. VE DÖVİZ CİNS. BONOLAR</b>		
01	04	01		ABD Doları Cinsinden Bonolar		
01	04	01	01	İhraç		
01	04	01	02	Ödeme		
01	04	01	03	Kur Farkı		
01	04	02		Euro Cinsinden Bonolar		
01	04	02	01	İhraç		
01	04	02	02	Ödeme		
01	04	02	03	Kur Farkı		
01	05			<b>İSKONTO GİDERLERİ</b>		
01	05	01		İç Borç İskontosu		
01	05	01	01	İhraç		
01	05	01	02	Ödeme		
01	05	01	03	Kur Farkı		
01	06			<b>BAŞKA YERDE SINIF. UZUN VAD. TAHV.</b>		
01	07			<b>BAŞKA YERDE SINIF. KISA VADELİ TAHV.</b>		
01	09			<b>DİĞER YÜKÜMLÜLÜKLER</b>		
01	09	51		<b>İller Bankasından</b>	<b>20.000.000,00</b>	<b>2.600.147,58</b>
01	09	51	01	Borçlanma	22.000.000,00	2.646.848,09
01	09	51	02	Ödeme (-)	2.000.000,00	46.700,51
01	09	52		<b>Diğer Bankalardan</b>	<b>50.000.000,00</b>	<b>19.605.116,39</b>
01	09	52	01	Borçlanma	55.000.000,00	23.000.000,00
01	09	52	02	Ödeme (-)	5.000.000,00	3.394.883,61

I	II	III	IV	AÇIKLAMA	ÖNGÖRÜLEN	GERÇEKLEŞEN
01	09	53		Diğer		
01	09	53	01	Borçlanma		
01	09	53	02	Ödeme		
02				<b>DIŞ BORÇLANMA</b>		
02	01			UZUN VADELİ TAHVİLLER		
02	01	01		ABD Doları Cinsinden Tahviller		
02	01	01	01	İhraç		
02	01	01	02	Ödeme		
02	01	01	03	Kur Farkı		
02	01	02		Euro Cinsinden Tahviller		
02	01	02	01	İhraç		
02	01	02	02	Ödeme		
02	01	02	03	Kur Farkı		
02	01	03		<b>DIŞ BORÇ İSKONTOSU</b>		
02	01	03	01	İhraç		
02	01	03	02	Ödeme		
02	01	03	03	Kur Farkı		
02	03			<b>BAŞKA YERDE SINIF.UZUN VADELİ TAHV.</b>		
02	04			<b>BAŞKA YERDE SINIF. KISA VADELİ TAHV.</b>		
02	09			<b>DIĞER YÜKÜMLÜLÜKLER</b>		
02	09	51		<b>Yabancı Bankalar</b>		
02	09	51	01	Borçlanma		
02	09	51	02	Ödeme		
02	09	51	03	Kur Farkı		
02	09	52		<b>Diğer Yabancı Mali Kuruluşlar</b>		
02	09	52	01	Borçlanma		
02	09	52	02	Ödeme		
02	09	52	03	Kur Farkı		
03				<b>LİKİDİTE A. TUT. NAKİT, M. VE MEN. KIY.</b>		
03	01			<b>KASA</b>		
03	01	01		Kasa		
03	01	01	01	Türk Lirası Cinsinden Kasa Nakti		
03	01	01	02	Döviz Cinsinden Kasa Nakti		
03	02			<b>BANKALAR</b>		
03	02	01		Bankalar		
03	02	01	01	Türk Lirası Cinsinden Banka Hesapları		
03	02	01	02	Döviz Cinsinden Banka Hesapları		
03	03			<b>MENKUL KIYMETLER</b>		
03	03	01		Hisse Senedi		
03	03	01	01	Kamu Sektörü Hisse Senetleri		
03	03	01	02	Özel Sektör Hisse Senetleri		
03	03	02		Bono		
03	03	02	01	Döviz Cinsinden Bonolar		
03	03	02	02	Türk Lirası Cinsinden Bonolar		
03	03	03		Tahvil		
03	03	03	01	Döviz Cinsinden Tahviller		
03	03	03	02	Türk Lirası Cinsinden Tahviller		
03	03	09		Diğer		
03	03	09	01	Senetler		
03	03	09	02	Kıymetli Madenler		
03	03	09	09	Diğer		

Nuray SARIC A

Muhasebe Yetkilisi

M.I.B.M.Y. Örnek:31



T.C.

ODUNPAZARI BELEDİYE BAŞKANLIĞI

***2021 MALİ YILI BÜTÇE KESİN HESABI VE TAŞINIR  
KESİN HESABI***

**GENEL MİZAN**



## 2021 YILI MİZANI (ANA HESAP BAZINDA)

01/01/2021 - 31/12/2021 Tarihleri Arası

## KURUM ADI: ODUNPAZARI BELEDİYESİ

Hesap Kodu	Hesap Adı	Borç Tutarı		Alacak Tutarı		Borç Kalanı		Yılı: 2021	
		TL	Kr	TL	Kr	TL	Kr	TL	Kr
100	KASA HESABI	35.881.673	77	35.881.673	77	0	00	0	00
102	BANKA HESABI	585.988.722	39	557.145.287	13	28.843.435	26		
103	VERİLEN ÇEKLER VE GÖNDERME EMİRLERİ HESABI (-)	557.139.313	35	557.139.313	35	0	00	0	00
108	DİĞER HAZİR DEĞERLER HESABI	35.898.173	77	35.898.173	77	0	00	0	00
109	BANKA KREDİ KARTLARINDAN ALACAKLAR HESABI	64.515.701	19	61.165.521	93	3.350.179	26		
120	GELİRLERDEN ALACAKLAR HESABI	322.840.585	19	321.136.746	00	1.703.839	19		
121	GELİRLERDEN TAKİPLİ ALACAKLAR HESABI	88.106.559	70	43.476.463	07	44.630.096	63		
122	GELİRLERDEN TECİLLİ VE TEHİRLİ ALACAKLAR HESABI	24.541.573	25	16.483.882	52	8.057.690	73		
126	VERİLEN DEPOZİTO VE TEMİNATLAR HESABI	74.802	38	8.511	12	66.291	26		
127	Diğer Faaliyet Alacakları Hesabı	25.517.758	54	25.517.758	54	0	00	0	00
137	TAKİPTEKİ KURUM ALACAKLARI HESABI	500.000	00	0	00	500.000	00		
140	KİŞİLERDEN ALACAKLAR HESABI	2.993	64	0	00	2.993	64		
150	İLK MADDE VE MALZEME HESABI	48.803.674	60	42.556.699	53	6.246.975	07		
160	İŞ AVANS VE KREDİLERİ HESABI	5.661.474	38	5.661.474	38	0	00	0	00
162	BÜTÇE DIŞI AVANS VE KREDİLER HESABI	2.717.619	49	1.263.714	01	1.453.905	48		
190	DEVREDEN KATMA DEĞER VERGİSİ HESABI	79.341.323	68	0	00	79.341.323	68		
191	İNDİRİLECEK KATMA DEĞER VERGİSİ HESABI	89.910	59	89.910	59	0	00	0	00
198	DİĞER ÇEŞİTLİ DÖNEN VARLIKLAR HESABI	347.760	00	325.200	00	22.560	00		
220	GELİRLERDEN ALACAKLAR HESABI	6.929.075	84	6.740.336	57	188.739	27		
222	GELİRLERDEN TECİLLİ VE TEHİRLİ ALACAKLAR HESABI	12.355.487	88	8.155.106	19	4.200.381	69		
227	Diğer Faaliyet Alacakları Hesabı	8.067	66	8.067	66	0	00	0	00
240	MALİ KURULUŞLARA YATIRILAN SERMAYELER HESABI	26.471.904	12	0	00	26.471.904	12		
241	MAL VE HİZMET ÜRETEN KURULUŞLARA YATIRILAN	500.000	00	0	00	500.000	00		
250	ARAZİ VE ARSALAR HESABI	140.714.737	62	6.746.949	11	133.967.788	51		
251	YERALTI VE YERÜSTÜ DÜZENLERİ HESABI	668.168.018	72	286.149	50	667.881.869	22		
252	BİNALAR HESABI	46.845.634	83	1.361.766	09	45.483.868	74		
253	TESİS, MAKİNE VE CİHAZLAR HESABI	18.617.684	66	308.849	64	18.308.835	02		
254	TAŞITLAR HESABI	17.723.985	59	295.000	00	17.428.985	59		
255	DEMİRBAŞLAR HESABI	13.836.508	75	951.696	16	12.884.812	59		
257	BİRİKMiŞ AMORTİSMANLAR HESABI (-)	312.796	52	447.087.065	00			446.774	48
258	YAPILMAKTA OLAN YATIRIMLAR HESABI	21.823.543	62	12.927.565	27	889.978	35		
260	HAKLAR HESABI	14.556.753	05	0	00	14.556.753	05		

Hesap Kodu	Hesap Adı	Borç Tutarı		Alacak Tutarı		Borç Kalanı		Alacak Kalanı	
		TL	Kr	TL	Kr	TL	Kr	TL	Kr
264	ÖZEL MALİYE'NİN HESABI	4.746.867	75	0	00	4.746.867	75		
268	BİRİKMİŞ AMORTİSMANLAR HESABI (-)	0	00	19.303.620	80			19.303.620	80
294	ELDEN ÇIKARILACAK STOKLAR VE MADDİ DURAN	2.039.610	35	27.014	73				
299	BİRİKMİŞ AMORTİSMANLAR HESABI (-)	32.587	42	2.011.581	36			1.978.995	94
300	BANKA KREDİLERİ HESABI	18.261.147	45	35.376.752	57			17.115.605	12
320	BÜTÇE EMANETLERİ HESABI	352.663.752	63	455.190.282	62			102.526.529	99
330	ALINAN DEPOZİTO VE TEMİNATLAR HESABI	2.423.582	15	6.649.972	01			4.226.389	88
333	EMANETLER HESABI	5.680.369	83	11.168.730	77			5.488.360	94
360	ÖDENECEK VERGİ VE FONLAR HESABI	9.824.711	45	11.138.848	24			1.314.136	79
361	ÖDENECEK SOSYAL GÜVENLİK KESİNTİLERİ HESABI	12.143.550	54	12.808.360	98			664.810	44
362	FONLAR VEYA DİĞER KAMU İDARELERİ ADINA YAPILAN	7.910.586	62	8.719.354	28			808.767	66
363	KAMU İDARELERİ PAYLARI HESABI	1.544.177	52	1.544.177	52			0	00
368	VADESİ GEÇMİŞ, ERTELENMİŞ VEYA TAKSİTLENDİRİLMİŞ	45.424.889	47	55.755.905	55			12.331.016	08
372	KIDEM TAZMİNATI KARŞILIĞI HESABI	1.481.391	48	4.332.145	47			2.850.753	99
379	DİĞER BORÇ VE GİDER KARŞILIKLARI HESABI	4.163.572	09	6.725.520	43			2.561.948	34
381	GİDER TAHAKKUKLARI HESABI	14.668.479	30	24.533.693	62			9.865.214	32
391	HESAPLANAN KATMA DEĞER VERGİSİ HESABI	1.734.271	06	1.734.271	06			0	00
400	BANKA KREDİLERİ HESABI	17.109.164	91	56.311.517	00			39.202.352	09
438	KAMUYA OLAN ERTELENMİŞ VEYA TAKSİTLENDİRİLMİŞ	4.689.069	15	25.642.752	05			20.953.682	90
472	KIDEM TAZMİNATI KARŞILIĞI HESABI	0	00	1.382.335	29			1.382.335	29
481	GİDER TAHAKKUKLARI HESABI	9.391.242	91	28.422.043	37			19.030.800	46
500	NET DEĞER HESABI	333.733.961	45	748.795.922	42			415.061.960	97
570	GEÇMİŞ YILLAR OLUMLU FAALİYET SONUÇLARI HESABI	44.078.593	85	88.157.187	70				
580	GEÇMİŞ YILLAR OLUMSUZ FAALİYET SONUÇLARI HESABI (-)	174.097.416	05	90.226.893	90	83.870.522	15		
590	DÖNEM OLUMLU FAALİYET SONUCU HESABI	44.078.593	85	92.177.641	39			48.099.047	54
600	GELİRLER HESABI	388.031.468	60	388.031.468	60			0	00
630	GİDERLER HESABI	337.470.989	30	337.470.989	30			0	00
690	FAALİYET SONUÇLARI HESABI	368.326.500	37	368.326.500	37			0	00
800	BÜTÇE GELİRLERİ HESABI	338.378.090	02	338.378.090	02			0	00
805	GELİR YANSITMA HESABI	338.378.090	02	338.378.090	02			0	00
810	BÜTÇE GELİRLERİNDEN RET VE İADELER HESABI	1.515.980	62	1.515.980	62			0	00
830	BÜTÇE GİDERLERİ HESABI	322.090.016	06	322.090.016	06			0	00
835	GİDER YANSITMA HESAPLARI	322.090.016	06	322.090.016	06			0	00
895	BÜTÇE UYGULAMA SONUÇLARI HESABI	660.468.106	08	660.468.106	08			0	00
900	GÖNDERİLECEK BÜTÇE ÖDENEKLERİ HESABI	407.064.000	00	407.064.000	00			0	00

Hesap Kodu	Hesap Adı	Borç Tutarı		Alacak Tutarı		Borç Kalanı		Alacak Kalanı	
		TL	Kr	TL	Kr	TL	Kr	TL	Kr
901	BÜTÇE ÖDENEKLERİ HESABI	492.037.983	94	492.037.983	94	0	00	0	00
905	ÖDENEKLI GİDERLER HESABI	322.090.016	06	322.090.016	06	0	00	0	00
910	ALINAN TEMİNAT MEKTUPLARI HESABI	36.497.704	98	9.688.383	32	26809321	66		
911	ALINAN TEMİNAT MEKTUPLARI EMANETLERİ HESABI	9.688.383	32	36.497.704	98			26809321	66
914	VERİLEN TEMİNAT MEKTUPLARI HESABI	2.008.726	95	0	00	2008726	95		
915	VERİLEN TEMİNAT MEKTUPLARI KARŞILIĞI HESABI	0	00	2.008.726	95			2008726	95
920	GİDER TAAHHÜTLERİ HESABI	53.528.892	09	45.872.743	78	7656148	31		
921	GİDER TAAHHÜTLERİ KARŞILIĞI HESABI	45.872.743	78	53.528.892	09			7656148	31
948	BAŞKA BİRİMLER ADINA İZLENEN ALACAKLAR HESABI	309.425	14	309.425	14	0	00	0	00
949	BAŞKA BİRİMLER ADINA İZLENEN ALACAK EMANETLERİ	309.425	14	309.425	14	0	00	0	00
990	KIRAYA VERİLEN, İRTİFAK HAKKI TESİS EDİLEN MADDİ	123.865.009	60	10.922.917	27	112942092	33		
993	MADDİ DURAN VARLIKLARIN KİRA VE İRTİFAK HAKKI	63.157.949	44	9.861.555	09	53.296.594	35		
999	Diğer Nazım Hesaplar Karşılığı Hesabı	20.784.272	36	187.022.959	04			166238686	68
<b>GENEL TOPLAM:</b>		<b>8.630.719.195</b>	<b>96</b>	<b>8.630.719.195</b>	<b>96</b>	<b>1.418.332.073</b>	<b>47</b>	<b>1.418.332.073</b>	<b>47</b>

  
**NURAY SARTI**  
 Muhasebe Yetkilisi



T.C.

ODUNPAZARI BELEDİYE BAŞKANLIĞI

*2021 MALİ YILI BÜTÇE KESİN HESABI VE TAŞINIR  
KESİN HESABI*

**BİLANÇO**



ODUNPAZARI BELEDİYESİ 2021 YILI BİLANÇOSU

	N-2 Yılı		N-1 Yılı		Cari Yıl	
	TL		TL		TL	
<b>I DÖNEN VARLIKLAR</b>	142.668.339,34	158.177.986,10	174.219.290,20			
<b>A HAZIR DEĞERLER</b>	9.162.192,16	15.055.191,96	32.193.614,52			
1 Kasa Hesabı	0,00	0,00	0,00			
2 Alınan Çekler Hesabı	0,00	0,00	0,00			
3 Banka Hesabı	7.228.173,06	11.422.584,62	28.843.435,26			
4 Verilen Çekler Ve Gönderme Emirleri I	0,00	0,00	0,00			
5 Proje Özel Hesabı	0,00	0,00	0,00			
6 Döviz Hesabı	0,00	0,00	0,00			
7 Döviz Gönderme Emirleri Hesabı (-)	0,00	0,00	0,00			
8 Diğer Hazır Değerler Hesabı	0,00	0,00	0,00			
9 Banka Kredi Kartlarından Alacaklar He	1.934.019,10	3.632.607,34	3.350.179,26			
<b>B MENKUL KIYMET VE VARLIKLAR</b>	0,00	0,00	0,00			
1 Hisse Senetleri Hesabı	0,00	0,00	0,00			
2 Özel Kesim Tahvil Senet Ve Bonoları	0,00	0,00	0,00			
3 Kamu Kesimi Tahvil Senet Ve Bonoları	0,00	0,00	0,00			
4 Menkul Varlıklar Hesabı	0,00	0,00	0,00			
<b>C FAALİYET ALACAKLARI</b>	50.650.152,09	57.428.312,97	54.457.917,81			
1 Gelirlerden Alacaklar Hesabı	1.735.852,32	584.361,12	1.703.839,19			
2 Gelirlerden Takipli Alacaklar Hesabı	44.130.016,93	46.788.296,49	44.630.096,63			
3 Gelirlerden Tecilli Ve Tehirli Alacaklar	4.542.280,73	9.321.708,23	8.037.690,73			
4 Verilen Depozito Ve Teminatlar Hesabı	219.553,96	70.276,47	66.291,26			
5 Diğer Faaliyet Alacakları Hesabı	22.448,15	663.670,66	0,00			
<b>D KURUM ALACAKLARI</b>	500.000,00	500.000,00	500.000,00			
1 Kurumca Verilen Borçlardan Alacaklar	0,00	0,00	0,00			
2 Takipteki Kurum Alacakları Hesabı	500.000,00	500.000,00	500.000,00			
3 Diğer Kurum Alacakları Hesabı	0,00	0,00	0,00			
<b>E DİĞER ALACAKLAR</b>	6.993,64	2.993,64	2.993,64			
1 Kişilerden Alacaklar Hesabı	6.993,64	2.993,64	2.993,64			
<b>F STOKLAR</b>	1.921.487,34	4.574.689,84	6.246.975,07			
1 İlk Madde Ve Malzeme Hesabı	1.921.487,34	4.574.689,84	6.246.975,07			
2 Ticari Mallar Hesabı	0,00	0,00	0,00			
3 Diğer Stoklar Hesabı	0,00	0,00	0,00			
<b>G ÖN ÖDEMELER</b>	1.156.093,51	1.263.714,01	1.453.905,48			
1 Diğer Ödemeler	1.156.093,51	1.263.714,01	1.453.905,48			
<b>H KISA VADELİ YABANCI KAYNAK</b>	203.304.203,18	172.936.212,52	159.753.533,55			
<b>A KISA VADELİ İÇ MALİ BORÇLAR</b>	20.145.562,53	14.826.803,54	17.115.605,12			
1 Banka Kredileri Hesabı	20.145.562,53	14.826.803,54	17.115.605,12			
2 Kamu İdarelerine Mali Borçlar Hesabı	0,00	0,00	0,00			
3 Cari Yılıda Ödenecek Tahviller Hesabı	0,00	0,00	0,00			
4 Finansal Kiralama İşlemlerinden Borçlu	0,00	0,00	0,00			
5 Ertelemiş Finansal Kiralama Borçları	0,00	0,00	0,00			
6 Kısa Vadeli Diğer İç Mali Borçlar Hesa	0,00	0,00	0,00			
<b>B KISA VADELİ DIŞ MALİ BORÇLAR</b>	0,00	0,00	0,00			
1 Cari Yılıda Ödenecek Dış Mali Borçlar	0,00	0,00	0,00			
<b>C FAALİYET BORÇLARI</b>	127.465.628,18	110.582.329,11	102.526.529,99			
1 Bütçe Emanetleri Hesabı	127.465.628,18	110.582.329,11	102.526.529,99			
2 Bütçeleştirilecek Borçlar Hesabı	0,00	0,00	0,00			
3 Diğer Çeşitli Borçlar Hesabı	0,00	0,00	0,00			
<b>D EMANET YABANCI KAYNAKLAR</b>	7.693.068,06	8.538.522,40	9.714.750,82			
1 Alınan Depozito Ve Teminatlar Hesabı	3.506.975,67	4.295.587,77	4.226.589,88			
2 Emanetler Hesabı	4.186.092,39	4.242.934,63	5.488.160,94			
<b>E ALINAN AVANSLAR</b>	0,00	0,00	0,00			
1 Alınan Sipariş Avansları Hesabı	0,00	0,00	0,00			
2 Alınan Diğer Avanslar Hesabı	0,00	0,00	0,00			
<b>F ÖDENECEK DİĞER YÜKÜMLÜLÜ</b>	31.166.276,48	27.423.064,44	15.118.730,97			
1 Ödenecek Vergi Ve Fonlar Hesabı	2.012.007,57	925.354,43	1.514.136,79			
2 Ödenecek Sosyal Güvenlik Kesintileri	456.016,57	463.072,10	664.810,44			
3 Fonlar Veya Diğer Kamu İdareleri Adır	775.917,67	963.893,40	808.767,66			
4 Kamu İdareleri Payları Hesabı	810.915,03	497.574,38	0,00			
5 Vadesi Geçmiş, Ertelemiş Veya Taksi	27.111.419,64	24.574.592,13	12.331.016,08			
<b>G BORÇ VE GİDER KARŞILIKLARI</b>	5.856.522,50	4.278.506,51	5.412.702,33			
1 Kıdem Tazminatı Karşılığı Hesabı	2.267.869,44	2.384.879,16	2.850.755,99			
2 Diğer Borç Ve Gider Karşılıkları Hesabı	3.588.653,06	1.893.627,35	2.561.946,34			
<b>H GELECEK AYLARA AİT GELİRLER</b>	10.977.145,43	7.286.896,52	9.865.214,32			
1 Gelecek Aylara Ait Gelirler Hesabı	0,00	0,00	0,00			
2 Gider Tahakkukları Hesabı	10.977.145,43	7.286.896,52	9.865.214,32			
<b>I DİĞER KISA VADELİ YABANCI H</b>	0,00	0,00	0,00			

Sayfa 1/4

W

	N-2 Yılı		N-1 Yılı		Cari Yılı	
	TL		TL		TL	
1 İş Avans Ve Kredileri Hesabı	0,00	0,00	0,00	0,00	0,00	0,00
2 Personel Avansları Hesabı	0,00	0,00	0,00	0,00	0,00	0,00
3 Bütçe Dışı Avans Ve Krediler Hesabı	1.156.093,51	1.263.714,01	1.453.905,48		0,00	0,00
4 Akreditifler Hesabı	0,00	0,00	0,00		0,00	0,00
5 Mahsup Dönemine Aktarılan Avans Ve	0,00	0,00	0,00		0,00	0,00
6 Proje Özel Hesabından Verilen Avans	0,00	0,00	0,00		0,00	0,00
7 Doğrudan Dış Proje Kredi Kullanımları	0,00	0,00	0,00		0,00	0,00
<b>I GELECEK AYLARA AİT GİDERLER</b>	<b>0,00</b>	<b>0,00</b>	<b>0,00</b>	<b>0,00</b>	<b>0,00</b>	<b>0,00</b>
1 Gelecek Aylara Ait Giderler Hesabı	0,00	0,00	0,00		0,00	0,00
2 Gelir Tahakkukları Hesabı	0,00	0,00	0,00		0,00	0,00
<b>J DİĞER DÖNEN VARLIKLAR</b>	<b>79.271.420,60</b>	<b>79.353.083,68</b>	<b>79.363.883,68</b>	<b>79.341.323,68</b>	<b>79.341.323,68</b>	<b>79.341.323,68</b>
1 Devreden Katma Değer Vergisi Hesabı	79.255.569,60	79.341.323,68	79.341.323,68		0,00	0,00
2 İndirilecek Katma Değer Vergisi Hesabı	0,00	0,00	0,00		0,00	0,00
3 Sayım Noksanları Hesabı	0,00	0,00	0,00		0,00	0,00
4 Diğer Çeşitli Dönen Varlıklar Hesabı	15.851,00	11.760,00	22.560,00		0,00	0,00
<b>II DURAN VARLIKLAR</b>	<b>461.833.775,76</b>	<b>445.265.383,08</b>	<b>489.472.494,30</b>	<b>489.472.494,30</b>	<b>489.472.494,30</b>	<b>489.472.494,30</b>
<b>A MENKUL KIYMET VE VARLIKLAR</b>	<b>0,00</b>	<b>0,00</b>	<b>0,00</b>	<b>0,00</b>	<b>0,00</b>	<b>0,00</b>
1 Menkul Varlıklar Hesabı	0,00	0,00	0,00		0,00	0,00
<b>B FAALİYET ALACAKLARI</b>	<b>3.528.365,83</b>	<b>4.805.867,29</b>	<b>4.389.120,96</b>	<b>4.389.120,96</b>	<b>4.389.120,96</b>	<b>4.389.120,96</b>
1 Gelirlerden Alacaklar Hesabı	2.622.351,41	147.756,82	188.739,27		0,00	0,00
2 Gelirlerden Tecilli Ve Tehirli Alacaklar	901.980,59	4.654.076,64	4.200.381,69		0,00	0,00
3 Verilen Depozito Ve Teminatlar Hesabı	0,00	0,00	0,00		0,00	0,00
4 Diğer Faaliyet Alacakları Hesabı	4.033,83	4.033,83	0,00		0,00	0,00
<b>C KURUM ALACAKLARI</b>	<b>0,00</b>	<b>0,00</b>	<b>0,00</b>	<b>0,00</b>	<b>0,00</b>	<b>0,00</b>
1 Kurumca Verilen Borçlardan Alacaklar	0,00	0,00	0,00		0,00	0,00
2 Diğer Kurum Alacakları Hesabı	0,00	0,00	0,00		0,00	0,00
<b>D MALİ DURAN VARLIKLAR</b>	<b>10.864.799,88</b>	<b>13.437.262,43</b>	<b>26.971.904,12</b>	<b>26.971.904,12</b>	<b>26.971.904,12</b>	<b>26.971.904,12</b>
1 Mali Kuruluşlara Yatırılan Sermayeler	10.364.799,88	12.937.262,43	26.471.904,12		0,00	0,00
2 Mal Ve Hizmet Üreten Kuruluşlara Yat	500.000,00	500.000,00	500.000,00		0,00	0,00
3 Sermaye Taahhütleri Hesabı (-)	0,00	0,00	0,00		0,00	0,00
<b>E MADDİ DURAN VARLIKLAR</b>	<b>447.440.610,05</b>	<b>427.022.253,36</b>	<b>458.077.867,54</b>	<b>458.077.867,54</b>	<b>458.077.867,54</b>	<b>458.077.867,54</b>
1 Arazi Ve Arsalar Hesabı	123.208.344,17	134.234.504,30	133.967.788,51		0,00	0,00
2 Yeraltı Ve Yerüstü Düzenleri Hesabı	649.099.076,05	645.435.958,15	667.881.869,22		0,00	0,00
3 Binalar Hesabı	36.973.637,83	39.207.308,36	45.483.868,74		0,00	0,00
<b>V ÖZ KAYNAKLAR</b>	<b>331.518.855,43</b>	<b>375.308.439,28</b>	<b>423.369.080,21</b>	<b>423.369.080,21</b>	<b>423.369.080,21</b>	<b>423.369.080,21</b>
<b>A NET DEĞER</b>	<b>396.162.576,90</b>	<b>421.456.749,33</b>	<b>415.061.960,97</b>	<b>415.061.960,97</b>	<b>415.061.960,97</b>	<b>415.061.960,97</b>
1 Net Değer Hesabı	396.162.576,90	421.456.749,33	415.061.960,97		0,00	0,00
<b>B DEĞER HAREKETLERİ</b>	<b>0,00</b>	<b>0,00</b>	<b>0,00</b>	<b>0,00</b>	<b>0,00</b>	<b>0,00</b>
1 Muhasebe Birimleri Arası İşlemler Hes	0,00	0,00	0,00		0,00	0,00

Sayfa 2/4

G.Y.M.Y. (Çizimlik)

	N-2 Yılı		N-1 Yılı		Cari Yıl	
	TL		TL		TL	
4 Tesis, Makine Ve Cihazlar Hesabı	8.813.961,33	10.265.024,16	18.308.835,02			
5 Taahhüt Hesabı	15.118.461,51	15.117.351,51	37.428.983,59			0,00
6 Demirbaşlar Hesabı	10.411.145,62	11.318.135,79	12.884.812,59			0,00
7 Hizmet İmtiyaz Varlıkları Hesabı	0,00	0,00	0,00			0,00
8 Birikmiş Amortismanlar Hesabı ( - )	396.184.016,46	428.556.038,91	446.774.268,48			0,00
9 Yapılmakta Olan Yatırımlar Hesabı	0,00	0,00	8.895.978,35			0,00
10 Yatırım Avansları Hesabı	0,00	0,00	0,00			0,00
<b>F MADDİ OLMAYAN DURAN VARLI</b>	<b>0,00</b>	<b>0,00</b>	<b>0,00</b>			<b>0,00</b>
1 Haklar Hesabı	12.096.441,58	13.505.932,74	14.556.753,05			0,00
2 Özel Maliyetler Hesabı	3.393.780,45	3.552.239,02	4.746.867,75			0,00
3 Birikmiş Amortismanlar Hesabı ( - )	15.490.222,03	17.058.141,76	19.303.620,80			0,00
<b>G GELECEK YILLARA AİT GİDERLER</b>	<b>0,00</b>	<b>0,00</b>	<b>0,00</b>			<b>0,00</b>
1 Gelecek Yıllara Ait Giderler Hesabı	0,00	0,00	0,00			0,00
2 Gelir Tahakkukları Hesabı	0,00	0,00	0,00			0,00
<b>H DİĞER DURAN VARLIKLAR</b>	<b>0,00</b>	<b>0,00</b>	<b>33.601,68</b>			<b>0,00</b>
1 Elden Çıkarılacak Stoklar Ve Maddi Duran Varlıklar Hesabı	1.801.435,13	1.843.912,74	2.012.595,62			0,00
2 Diğer Çeşitli Duran Varlıklar Hesabı	0,00	0,00	0,00			0,00
3 Birikmiş Amortismanlar Hesabı ( - )	1.801.435,13	1.843.912,74	1.978.993,94			0,00
<b>AKTİF TOPLAMI</b>	<b>604.502.115,10</b>	<b>603.443.369,18</b>	<b>663.691.784,50</b>			<b>663.691.784,50</b>
<b>IX NAZIM HESAPLAR</b>	<b>268.606.979,56</b>	<b>212.705.741,72</b>	<b>202.712.883,60</b>			<b>202.712.883,60</b>
<b>A ÖDENEK HESAPLARI</b>	<b>0,00</b>	<b>0,00</b>	<b>0,00</b>			<b>0,00</b>
1 Gönderilecek Bütçe Ödenekleri Hesabı	0,00	0,00	0,00			0,00
2 Mahsup Dönemine Aktarılan Kullanılan Ödenekler Hesabı	0,00	0,00	0,00			0,00
<b>B NAKİT DIŞI TEMİNAT VE KİŞİLE</b>	<b>6.836.248,15</b>	<b>20.866.806,93</b>	<b>28.818.048,61</b>			<b>28.818.048,61</b>
1 Alınan Teminat Mektupları Hesabı	5.413.521,20	19.444.079,98	26.809.321,66			26.809.321,66
2 Kişilere Ait Menkul Kıymetler Hesabı	0,00	0,00	0,00			0,00
3 Verilen Teminat Mektupları Hesabı	1.422.726,95	1.422.726,95	2.008.726,95			2.008.726,95
<b>C TAHHÜT HESAPLARI</b>	<b>74.686.915,88</b>	<b>10.653.730,69</b>	<b>7.656.148,31</b>			<b>7.656.148,31</b>
1 Gider Taahhütleri Hesabı	74.686.915,88	10.653.730,69	7.656.148,31			7.656.148,31
2 Kamu-Özel İş Birliği Modeli Taahhütleri Hesabı	0,00	0,00	0,00			0,00
<b>D VERİLEN GARANTİLER HESABI</b>	<b>0,00</b>	<b>0,00</b>	<b>0,00</b>			<b>0,00</b>
1 Verilen Garantiler Hesabı	0,00	0,00	0,00			0,00
2 Borç Üstlenim Taahhütleri Hesabı	0,00	0,00	0,00			0,00

Sayfa 3 / 4

22

G.Y.M.Y. İçerik Sayfaları

	N-2 Yılı		N-1 Yılı		Cari Yıl	
	TL		TL		TL	
<b>E DEĞERLİ KAĞIT VE ÖZEL TAHA</b>	<b>0,00</b>	<b>0,00</b>	<b>0,00</b>	<b>0,00</b>	<b>0,00</b>	<b>0,00</b>
1 Başka Birimler Adına İzlenen Alacaklar	0,00	0,00	0,00	0,00	0,00	0,00
<b>F DİĞER NAZIM HESAPLAR</b>	<b>187.083.815,53</b>	<b>181.185.204,10</b>	<b>166.238.686,68</b>			
1 Kiraya Verilen, İrtifak Hakkı Tesis Edil	99.774.691,92	118.499.208,09	112.942.092,33			
2 Maddi Duran Varlıkların Kira Ve İrtifa	87.309.123,61	62.685.996,01	53.296.594,35			
<b>GENEL TOPLAM</b>	<b>873.109.094,66</b>	<b>816.149.110,90</b>	<b>866.404.668,10</b>	<b>816.149.110,90</b>	<b>866.404.668,10</b>	<b>866.404.668,10</b>

  
**Muray SARICA**  
 Muhasebe Yetkilisi





T.C.

ODUNPAZARI BELEDİYE BAŞKANLIĞI

*2021 MALİ YILI BÜTÇE KESİN HESABI VE TAŞINIR  
KESİN HESABI*

**GÖREV YAPAN MUHASEBE  
YETKİLİLERİNE AİT LİSTE**

## GÖREV YAPAN MUHASEBE YETKİLİLERİNE AİT LİSTE

Muhasebe Biriminin Kodu : 32

Muhasebe Biriminin Adı : MALİ HİZMETLER MÜDÜRLÜĞÜ

01/01/2021 Tarihinden Mahsup Dönemi Sonuna Kadar  
Asil veya Vekil Olarak Görev Yapan Muhasebe Yetkililerinin

Adı Soyadı	Asil veya Vekil	Bugünkü Adresleri	Göreve Başlama ve Görevden Ayrılma Tarihleri	
			Başlama Tarihi	Ayrılma Tarihi
NURAY SARICA	ASIL	OSMANGAZI MH.KEMER SK. NO:110/5 ESKİŞEHİR	01.01.2021	15.03.2021
ÖZLEM YILDIZ	VEKİL	OSMANGAZI MH.ADANIR SK. NO:9/12 ESKİŞEHİR	16.03.2021	19.03.2021
NURAY SARICA	ASIL	OSMANGAZI MH.KEMER SK. NO:110/5 ESKİŞEHİR	20.03.2021	20.06.2021
TAMER TUTUMLU	VEKİL	HUZUR MH.ALI RIZA EFENDİ CAD. NO:63/10 ESKİŞEHİR	21.06.2021	25.06.2021
NURAY SARICA	ASIL	OSMANGAZI MH.KEMER SK. NO:110/5 ESKİŞEHİR	26.06.2021	15.08.2021
TAMER TUTUMLU	VEKİL	HUZUR MH.ALI RIZA EFENDİ CAD. NO:63/10 ESKİŞEHİR	16.08.2021	20.08.2021
NURAY SARICA	ASIL	OSMANGAZI MH.KEMER SK. NO:110/5 ESKİŞEHİR	21.08.2021	07.09.2021
TAMER TUTUMLU	VEKİL	HUZUR MH.ALI RIZA EFENDİ CAD. NO:63/10 ESKİŞEHİR	08.09.2021	10.09.2021
NURAY SARICA	ASIL	OSMANGAZI MH.KEMER SK. NO:110/5 ESKİŞEHİR	11.09.2021	29.09.2021
TAMER TUTUMLU	VEKİL	HUZUR MH.ALI RIZA EFENDİ CAD. NO:63/10 ESKİŞEHİR	30.09.2021	01.10.2021
NURAY SARICA	ASIL	OSMANGAZI MH.KEMER SK. NO:110/5 ESKİŞEHİR	02.10.2021	04.10.2021
TAMER TUTUMLU	VEKİL	HUZUR MH.ALI RIZA EFENDİ CAD. NO:63/10 ESKİŞEHİR	05.10.2021	14.10.2021
NURAY SARICA	ASIL	OSMANGAZI MH.KEMER SK. NO:110/5 ESKİŞEHİR	15.10.2021	19.12.2021
TAMER TUTUMLU	VEKİL	HUZUR MH.ALI RIZA EFENDİ CAD. NO:63/10 ESKİŞEHİR	20.12.2021	24.12.2021
NURAY SARICA	ASIL	OSMANGAZI MH.KEMER SK. NO:110/5 ESKİŞEHİR	25.12.2021	31.12.2021

Kayıtlara uygundur.

31/12/2021

  
**NURAY SARICA**  
Muhasebe Yetkilisi



T.C.

ODUNPAZARI BELEDİYE BAŞKANLIĞI

*2021 MALİ YILI BÜTÇE KESİN HESABI VE TAŞINIR  
KESİN HESABI*

**TEMEL MALİ TABLOLAR**





Hs. Kd.	Y. Hs. Kodu				GİDERİN TÜRÜ				2020 Yılı				2019 Yılı				2020 Yılı				Cari Yılı (2021)				
	I	II	III	IV	TL	Kr	FL	Kr	TL	Kr	TL	Kr	TL	Kr	TL	Kr	TL	Kr	TL	Kr	TL	Kr	TL	Kr	
630	1	5			Diger Personel	555.403	97	543.444	9	990.529	47	600	3	1	2	Hizmet Gelirleri	3.629.217	85	3.346.388	55	3.746.028	55			
630	1	5	1		Ücret ve Diğer Ödemeler	555.403	97	543.444	9	990.529	47	600	3	1	2	Avukatlık Vekalet Ücreti G	7.120	64	9.660	63	8.475	9			
630	1	5	1	51	Belediye Başkanına Yapıla	222.227	79	248.855	49	286.498	3	600	3	1	2	14 Çevre Kirliliği Önleme G	0	0	0	0	0	0			
630	1	5	1	52	Belediye Meclis Üyelerine	333.175	87	294.588	45	704.031	17	600	3	1	2	57 Sosyal Hizmetlere İlişkin C	0	0	0	0	0	0			
630	2				Sosyal Güvenlik Kurumları	5.990.489	94	6.816.953	77	7.725.068	23	600	3	1	2	99 Diğer hizmet gelirleri	3.622.096	53	3.330.727	62	3.092.506	38			
630	2	1			Memurlar	3.588.209	38	3.991.501	74	4.464.425	77	600	3	4		Kurumlar Hasılatı	25.514	91	12.960	48	9.380	64			
630	2	1	6		Sosyal Güvenlik Kurumunı	3.588.209	38	3.991.501	74	4.464.425	77	600	3	4	5	Mahalli İdareler Kurumlar	25.514	91	12.960	48	9.380	64			
630	2	1	6	1	Sosyal Güvenlik Primi Öde	2.612.242	75	2.908.249	15	3.275.730	19	600	3	4	5	Sağlık Hizmetlerine İlişkin	25.514	91	12.960	48	9.380	64			
630	2	1	6	2	Sağlık Primi Ödemeleri	975.966	23	1.083.252	59	1.188.695	45	600	3	6		Kira Gelirleri	134.753	68	102.937	54	6.693.058	77			
630	2	2			Sözleşmeli Personel	300.276	69	368.026	0	443.001	98	600	3	6	1	Taşınmaz Kiraları	134.753	68	102.937	54	6.693.058	77			
630	2	2	6		Sosyal Güvenlik Kurumunı	300.276	69	368.026	0	443.001	98	600	3	6	1	Lojman Kira Gelirleri	2.661	36	0	0	0	0			
630	2	2	6	1	Sosyal Güvenlik Primi Öde	300.276	69	368.026	0	434.226	15	600	3	6	1	2 Ecrimisil Gelirleri	593.323	43	873.796	37	1.494.198	21			
630	2	2	6	2	Sağlık Primi Ödemeleri	0	0	0	0	8774	36	600	3	6	1	99 Diğer Taşınmaz Kira Gelir	12.879.383	81	9.414.980	65	5.198.860	88			
630	2	3			İşçiler	2.102.003	85	2.457.425	55	2.817.641	47	600	3	9		Diğer Teşebbüs ve Mülkiy	0	0	0	0	485.864	6			
630	2	3	4		İşsizlik Sigortası Fonuna	58334	55	218.591	21	251.100	58	600	3	9	9	Diğer Gelirler	0	0	0	0	485.864	6			
630	2	3	4	1	İşsizlik Sigortası Fonuna	58334	55	218.591	21	251.100	58	600	3	9	9	Diğer Çeşitli Teşebbüs ve İ	0	0	0	0	485.864	6			
630	2	3	6		Sosyal Güvenlik Kurumunı	2.043.668	87	2.238.833	65	2.566.540	12	600	4			Alınan Bağış ve Yardımlar	1.488.960	74	419.840	87	1.269.575	32			
630	2	3	6	1	Sosyal Güvenlik Primi Öde	2.042.686	32	2.238.833	65	2.566.540	12	600	4	4		Kurumlardan ve Kişilerden	1324883	25	321.040	87	161276	58			
630	2	3	6	2	Sağlık Primi Ödemeleri	981	86	0	0	0	0	600	4	4		Cari	129.961	28	295.282	87	195.907	91			
630	3				Mal Ve Hizmet Alım Gideri	133.435	584	111.852	164	143.222	916	79	600	4	4	1 Kurumlardan Alınan Bağış	0	0	0	0	58.112	50			
630	3	2			Tüketime Yönelik Mal Ve	4.566.868	83	6.735.217	65	7.260.270	82	600	4	4	1	2 Kişilerden Alınan Bağış ve	1.194.921	79	25.258	0	55.369	0			
630	3	2	1		Kırtasiye ve Büro Malzeme	476.102	2	807.403	53	512.986	15	600	4	4	2	Sermaye	41.348	81	17.248	0	37.050	0			
630	3	2	1	1	Kırtasiye Alımları	26624	46	0	0	0	0	600	4	4	2	1 Kurumlardan alınan Bağış	1150373	7	8.310	0	18319	0			
630	3	2	1	3	Periyodik Yayın Alımları	94.841	54	103.915	0	117.281	50	600	4	4	2	2 Kişilerden alınan Bağış ve	3000	0	0	0	0	0			
630	3	2	1	4	Diğer Yayın Alımları	0	0	5571	27	0	0	600	4	4	2	4 Kişilerden Alınan Şartlı Ba	164.076	77	98.890	0	1.108.299	61			
630	3	2	1	5	Baskı ve Çilt Giderleri	100.346	92	431.325	83	54.575	91	600	4	5		Proje Yardımları	164.076	77	98.890	0	1.108.299	61			
630	3	2	1	90	Diğer Kırtasiye ve Büro Ma	254.289	0	266.591	0	341.130	0	600	4	5	1	Cari	164.076	77	98.890	0	1.108.299	61			
630	3	2	2		Su ve Temizlik Malzemesi	75.986	21	150.925	85	285.876	87	600	4	5	1	9 Diğerlerinden Alınan Proje	164.076	77	98.890	0	1.108.299	61			
630	3	2	2	1	Su Alımları	75.986	21	149.486	97	285.876	87	600	5			Diğer Gelirler	138459906	21	152.089.075	14	235790274	79			
630	3	2	2	2	Temizlik Malzemesi Alımı	0	0	1438	82	0	0	600	5	1		Faiz Gelirleri	116.290	36	416.379	2	2.559.969	17			
630	3	2	3		Enerji Alımları	3.480.534	9	5.365.364	12	5.888.812	82	600	5	1	8	Vergi, Resim ve Harç Geci	3.714	82	186	95	194	86			
630	3	2	3	1	Yakacak Alımları	740.094	79	1.055.724	6	1.243.089	13	600	5	1	8	1 Vergi, Resim ve Harç Geci	3.714	82	186	95	194	86			
630	3	2	3	2	Akaryakıt ve Yağ Alımları	0	0	0	0	2.382	82	600	5	1	9	Diğer Faizler	112.575	61	416.393	52	2.559.775	32			
630	3	2	3	3	Elektrik Alımları	2.740.439	91	4.309.639	82	4.643.340	12	600	5	1	9	3 Mevduat Faizleri	69.028	4	416.393	58	2.559.752	26			
630	3	2	4		Yiyecek, İçecek ve Yem A	402.494	83	362.191	55	542.054	3	600	5	1	9	99 Diğer Faizler	43.547	37	5	49	22	98			
630	3	2	4	1	Yiyecek Alımları	402494	83	362191	55	542054	3	600	5	2		Kişi ve Kurumlardan Alın	117.775.448	54	136.357	153	64	206.556.047	21		
630	3	2	5		Giyim ve Kuşam Alımları	215	0	0	0	0	0	600	5	2	2	Vergi ve Harç Gelirlerinde	110.369.584	59	153.789	828	79	192.084.327	7		



Hs. Kd.	Y. Hs. Kodu				GİDERİN TÜRÜ	2019 Yılı		2020 Yılı		Cari Yılı (2021)		GELİRİN TÜRÜ						
	I	II	III	IV		TL	Kr	TL	Kr	TL	Kr	Hs. Kd.	I	II	III	IV		
630	3	5	2	3	Bilgiye Abonelik ve İntern	262.502	25	331.673	15	421.911	69							
630	3	5	2	6	Hat Kira Giderleri	13.745	36	14.795	18	16.233	82							
630	3	5	2	90	Diğer Haberleşme Giderler	34.408	91	43.896	0	52.958	55							
630	3	5	3		Taşıma Giderleri	662238	26	576344	97	430540	85							
630	3	5	3	4	Geçiş Ücretleri	761	0	1000	0	10.300	0							
630	3	5	3	90	Diğer Taşıma Giderleri	661.474	26	575.344	97	420.240	85							
630	3	5	4		Tarifiye Bağlı Ödemeler	7.985.985	23	3.336.644	58	2.102.272	12							
630	3	5	4	1	İlan Giderleri	7.510.730	83	2.859.002	17	1.538.570	94							
630	3	5	4	2	Sigorta Giderleri	305.802	98	304.581	98	421.368	83							
630	3	5	4	3	Komisyon Giderleri	136.300	57	148.236	13	117.014	25							
630	3	5	4	90	Diğer Tarifeye Bağlı Ödem	33.152	0	24.823	0	25.319	0							
630	3	5	5		Kiralar	5.612.387	41	2.022.859	34	3.087.233	79							
630	3	5	5	2	Taahhüt Kiralaması Giderleri	2.137.100	9	490.085	15	975.506	57							
630	3	5	5	3	İş Makinası Kiralaması Gic	250.296	75	27.789	0	100.202	9							
630	3	5	5	5	Hizmet Binası Kiralama Gi	1.021.008	6	1.504.984	26	1.458.640	45							
630	3	5	5	90	Diğer Kiralama Giderleri	2.203.982	41	0	0	552884	43							
630	3	5	9		Diğer Hizmet Alımları	1.686.692	0	1.291.281	79	1.389.126	74							
630	3	5	9	3	Kurslara Katılma ve Eğitim	128.512	18	4.095	0	8.850	0							
630	3	5	9	10	Lojman İşletme Maliyetleri	250	0	0	0	0	0							
630	3	5	9	11	Diğer Binaların İşletme Ma	3.254	82	5.219	82	18.251	19							
630	3	5	9	90	Diğer Hizmet Alımları	1.554.674	79	1.281.966	93	1.362.024	32							
630	3	6	1		Temsil Ve Tanıtım Giderle	5.348.948	55	2.430.051	84	3.464.024	84							
630	3	6	1	1	Temsil Giderleri	3.706.388	55	1.155.651	19	1.542.453	19							
630	3	6	1	1	Temsil, Ağırta, Tören, F	3.706.388	55	1.155.651	19	1.542.453	19							
630	3	6	2		Tanıtım Giderleri	1.642.560	0	1.274.400	0	1.921.571	0							
630	3	6	2	1	Tanıtım, Ağırta, Tören,	1.642.560	0	1.274.400	0	1.921.571	0							
630	3	7	1		Menkul Mal Gayrimaddi H	1.074.993	94	1.083.396	25	2.155.807	85							
630	3	7	1	1	Menkul Mal Alım Giderler	83.206	3	102.527	31	103.082	54							
630	3	7	1	1	Büro ve İşyeri Mal ve Malı	5.756	83	25.946	69	1.663	45							
630	3	7	1	2	Büro ve İşyeri Makine ve T	4342	36	389	77	3803	46							
630	3	7	1	3	Avadanlık ve Yedek Parça	1.480	91	879	23	0	0							
630	3	7	1	4	Yangından Korunma Malz	1770	0	74.222	0	97.615	79							
630	3	7	1	90	Diğer Dayamıklı Mal ve M	69.857	79	1.090	36	0	12							
630	3	7	2		Gayri Maddi Hak Alımları	13.550	0	5.659	36	7.900	0							
630	3	7	2	1	Bilgisayar Yazılım Alımlar	0	0	2000	0	1.500	0							
630	3	7	2	2	Fikri Hak Alımları	12.800	0	2.159	91	6.400	0							

Hs. Kd.	Y. Hs. Kodu				GİDERİN TÜRÜ	2019 Yılı		2020 Yılı		2021 Yılı		2019 Yılı		2020 Yılı		2021 Yılı	
	I	II	III	IV		TL	Kr	TL	Kr	TL	Kr	TL	Kr	TL	Kr	TL	Kr
630 3 7 2 90					Diğer Gayri Maddi Hak Al	750	0	1500	0	0	0						
630 3 7 3					Bakım ve Onarım Giderleri	978.236	77	975.209	4	2.044.825	6						
630 3 7 3 1					Tefrişat Bakım ve Onarım	0	0	4731	82	4.141	82						
630 3 7 3 2					Makine Teçhizat Bakım ve	327.367	89	298.563	15	452.627	55						
630 3 7 3 3					Taşıt Bakım ve Onarım Gic	168.185	87	580.376	91	933.534	3						
630 3 7 3 4					İş Makinası Onarım Giderli	157.866	79	21.691	69	332.679	2						
630 3 7 3 90					Diğer Bakım ve Onarım Gi	324.816	26	69.846	50	321.842	15						
630 3 8					Gayrimenkul Mal Bakım V	252.984	64	84.187	58	656.383	21						
630 3 8 1					Hizmet Binası Bakım ve O	196.248	92	62.187	31	515.374	43						
630 3 8 1 1					Büro Bakım ve Onarımı Gi	121.060	92	47.324	50	511.993	43						
630 3 8 1 90					Diğer Hizmet Binası Bakım	75188	0	14862	73	3381	0						
630 3 8 9					Diğer Taşınmaz Yapım, Ba	56.735	72	21.999	1	141.008	85						
630 3 8 9 1					Diğer Taşınmaz Yapım, Ba	56.735	72	21.999	1	141.008	85						
630 4					Faiz Giderleri	11.681.395	71	7.629.335	23	23.767.844	23						
630 4 2					Diğer İç Borç Faiz Giderleri	11.681.395	71	7.629.335	23	23.767.844	23						
630 4 2 9					Diğer İç Borç Faiz Giderleri	11.681.395	71	7.629.335	23	23.767.844	23						
630 4 2 9 1					TL Cinsinden Diğer İç Bor	11.681.395	71	7.629.335	23	23.767.844	23						
630 5					Cari Transferler	4.193.412	47	4.054.118	47	4.798.487	59						
630 5 1					Görev Zararları	1.296.583	32	1.794.748	74	2.267.282	47						
630 5 1 2					Sosyal Güvenlik Kurumları	1.296.583	32	1.794.748	74	2.267.282	47						
630 5 1 2 5					Sosyal Güvenlik Kurumu'n	1.296.583	32	1.794.748	74	2.267.282	47						
630 5 3					Kar Amacı Gütümeven Kuru	2.474.869	74	1.875.525	45	2.204.079	65						
630 5 3 1					Kar Amacı Gütümeven Kuru	2.474.869	74	1.875.525	45	2.204.079	65						
630 5 3 1 1					Demek, Birlik, Kurum, Ku	2.474.869	74	1.875.525	45	2.204.079	65						
630 5 4					Hane Halkına Yapılan Tra	212.968	57	130.143	72	17.700	0						
630 5 4 7					Sosyal Amaçlı Transferler	212.968	57	130.143	72	17.700	0						
630 5 4 7 90					Diğer Sosyal Amaçlı Trans	212.968	57	130.143	72	17.700	0						
630 5 6					Yurtdışına Yapılan Transfe	6.027	36	0	0	0	0						
630 5 6 9					Diğer Yurtdışı Transferleri	6.027	36	0	0	0	0						
630 5 6 9 1					Diğer Yurtdışı Transferleri	6.027	36	0	0	0	0						
630 5 8					Ge'irlerden Ayrılan Paylar	202963	49	253.700	72	309425	97						
630 5 8 5					Mahallisi İdarelere Verilen P	202963	49	253.700	72	309425	97						
630 5 8 5 2					Büyükşehir Belediyelere A	202963	49	253.700	72	309425	97						
630 11					Değer Ve Miktar Değişimik	156.033	15	109.920	0	356.013	15						
630 11 4					Maddi Duran Varlıkların D	156.033	15	109.920	0	356.013	15						
630 12					Gelirlerin Ret Ve İadesindk	6.072	54	17.714	9	33.732	18						
630 12 1					Vergi Gelirlerinin Ret ve İc	0	0	698	45	0	0						

Hs. Kd.	Y. Hs. Kodu				GİDERİN TÜRÜ	2019 Yılı		2020 Yılı		Cari Yıl (2021)		GELİRİN TÜRÜ		2019 Yılı		2020 Yılı		Cari Yıl (2021)			
	I	II	III	IV		TL	Kr	TL	Kr	TL	Kr	TL	Kr	J	II	III	IV	TL	Kr	TL	Kr
630 12 1 6					Harçlar		0 0		698 45		0 0										
630 12 1 6 9					Diğer Harçlar		0 0		698 45		0 0										
630 12 5					Diğer Gelirlerin Ret ve İad.		6072 54		17015 99		33732 18										
630 12 5 3					Para Cezaları		6072 54		17015 99		33732 18										
630 12 5 3 4					Vergi Cezaları		6072 54		17015 99		33732 18										
630 13					Amortisman Giderleri		43021029 0		34.144.878 7		20.776.445 19										
630 13 1					Maddi Duran Varlıkların A		42797000 7		32.576.958 72		17.951.226 77										
630 13 1 1					Yeraltı ve Yerüstü Düzenle		38366717 68		28.524.063 93		8.646.279 25										
630 13 1 2					Binaların Amortisman Gid		544.460 74		564.383 96		644.006 6										
630 13 1 3					Tesis. Makine Ve Cihazlar		1.184.242 41		1.056.838 26		5.103.489 47										
630 13 1 4					Taşıtların Amortisman Gid.		1.763.929 41		1.618.305 32		1.846.362 66										
630 13 1 5					Demirbaşların Amortisman		937.649 53		813.367 43		1.711.087 34										
630 13 2					Maddi Olmayan Duran Var		224.028 6		1.567.919 74		2.245.479 29										
630 13 2 1					Haklar Amortisman Giderli		210.576 6		1.409.461 81		1.050.850 79										
630 13 2 4					Özel Maliyet Amortisman t		13.452 0		158.458 85		1.194.628 74										
630 13 3					Diğer Duran Varlıkların Ar		0 0		0 0		579.739 96										
630 14					İlk Madde ve Malzeme Gic		23.918.392 88		25.287.389 32		42.290.434 46										
630 14 1					Kırtasiye Malzemeleri		1.829.582 26		1.572.784 6		684.262 50										
630 14 2					Beslenme, Gıda Amaçlı ve		152.172 23		306.120 6		224.066 57										
630 14 3					Tıbbi ve Laboratuvar Sarf M		546.102 9		778.266 75		746.488 26										
630 14 4					Yakıtlar, Yakıt Katkıları ve		3.937.463 68		6.597.534 65		9.420.036 71										
630 14 5					Temizleme Ekipmanları		577.742 26		863.765 83		1.913.858 47										
630 14 6					Gıvecek, Mefruşat ve Tuha		883.270 3		716.472 34		687.739 43										
630 14 7					Yiyecek		2.294.447 53		1.199.107 53		3.033.052 58										
630 14 8					İçecek		713.707 3		351.444 17		736.374 34										
630 14 9					Canlı Hayvanlar		96.085 43		4.130 0		0 0										
630 14 10					Zirai Maddeler		1.615.845 68		2.093.819 66		2.201.862 83										
630 14 11					Yem		74.712 97		80.204 25		155.411 23										
630 14 12					Bakım Onarım ve Üretim A		4.480.261 25		4.495.701 71		11.960.769 0										
630 14 13					Yedek Parçalar		2.622.228 68		3.213.978 83		4.872.318 35										
630 14 14					Nakil Vasıtaları Lastikleri		160.782 3		1.337.335 41		56.994 0										
630 14 15					Değişim, Bağış ve Satış An		448.622 85		184.152 87		52 0										
630 14 16					Spor Malzemeleri Grubu		82.939 9		60.885 55		71.718 28										
630 14 17					Basınçlı Ekipmanlar		12.527 64		33.616 8		23.903 46										
630 14 99					Diğer Tüketim Amaçlı Mal		3.389.898 35		1.398.069 6		5.501.527 17										
630 20					Sihnen Alacaklardan Kayn:		8.582.692 77		7.866.394 47		25.957.584 93										
630 20 1					Gelirlerden Alacaklardan S		7.928.878 65		7.853.348 76		25.953.713 42										



Hs. Kd.	Y. Hs. Kodu				GİDERİN TÜRÜ	2019 Yılı		2020 Yılı		Cari Yıl (2021)		2019 Yılı		2020 Yılı		Cari Yıl (2021)	
	I	II	III	IV		TL	Kr	TL	Kr	TL	Kr	TL	Kr	TL	Kr	TL	Kr
630 20 1 1					Vergi Gelirleri	4.505.646	77	3.692.166	83	15.170.681	17						
630 20 1 3					Teşebbüs ve Mülkiyet Geli	538.072	91	746.817	91	1.576.722	79						
630 20 1 5					Diğer Gelirler	2.885.159	94	3.414.364	38	9.206.309	29						
630 20 2					Kişilerden Alacaklardan Si	653.814	96	13.046	64	3.870	27						
630 20 2 9					Diğer Mevzuat Hükümleri	653.814	96	13.046	64	3.870	27						
630 20 2 9 90					Fazla veya Yersiz Olarak K	110954	18	0	0	0	0						
630 20 2 9 98					Mahkeme Kararı Uyarınca	542859	26	13.046	64	3.870	27						
630 25					Kamu İdarelerine Bedelsiz	0	0	9.961.929	6	0	0						
630 25 1					Genel Bütçe Kapsamındaki	0	0	9.961.929	6	0	0						
630 25 1 2					Bedelsiz Olarak Devrediler	0	0	935073	13	0	0						
630 25 1 3					Bedelsiz Olarak Devrediler	0	0	9026856	23	0	0						
630 30					Proje Kapsamında Yapılan	393825	0	535578	83	582.032	97						
630 30 6					Proje Kapsamında Yapılan	393825	0	535578	83	582.032	97						
630 30 6 2					Menkul Sermaye Üretim G	200.305	0	93220	0	242664	97						
630 30 6 2 1					Müşavir Firma ve Kişilere	200.305	0	93220	0	242664	97						
630 30 6 7					Gayrimenkul Büyük Onarı	193.520	0	442.358	83	339.368	0						
630 30 6 7 9					Diğer Giderler	193.520	0	442.358	83	339.368	0						
630 99					Diğer Giderler	202261	97	10.640	28	0	0						
630 99 99					Yukarıda Tanımlanmayan I	202261	97	10.640	28	0	0						
<b>GİDERLER TOPLAMI(A)</b>						270.848.239	90	251.944.170	34	320.227.452	83						
<b>GELİRLER TOPLAMI(B)</b>						232.588.643	63	296.022.764	19	368.326.500	37						
<b>FAALİYET SONUCU(A-(D+E))(+/-)</b>						-38.259.596	27	44.078.593	85	-18.099.047	54						

Nuray SARIÇI  
Mübaşere Yetkilisi

2021 YILI BÜTÇE UYGULAMA SONUÇLARI TABLOSU

Hs. Kodu	Yrd. Hs. Kd.				GİDERİN TÜRÜ				2019 Yılı		2020 Yılı		2020 Yılı		2020 Yılı		Cari Yıl (2021)		
	I	II	III	IV	TL	Kr	TL	Kr	TL	Kr	TL	Kr	TL	Kr	TL	Kr	TL	Kr	
830	1				39.499.326	90	45.127.908	73	50.349.435	15	800			59.136.639	61	70.467.000	11	88.097.235	77
830	1	1			25.548.493	94	28.341.926	56	31.888.609	40	800			45.308.975	15	54.034.581	34	66.716.492	49
830	1	1	1		15.298.068	10	16.155.260	0	11.869.483	89	800			45.308.975	15	54.034.581	34	66.716.492	49
830	1	1	1	1	11.428.011	22	7.166.255	53	1.788.074	1	800			36.869.755	68	44.179.562	36	54.285.478	77
830	1	1	2		387.005,68	88	8.989.604	47	10.081.409	88	800			8.388.282	11	9.633.853	60	12.168.615	39
830	1	1	2	1	9.130.880	77	10.920.301	64	18.524.226	89	800			50.937	36	221.163	48	262.398	43
830	1	1	2	1	9.130.880	77	10.920.301	64	18.524.226	89	800			11.672.964	14	14.264.322	94	17.817.425	55
830	1	1	3		0	0	866	16	144.098	91	800			10.974.208	25	13.462.512	76	15.049.640	88
830	1	1	3	1	671.836	32	783.368	8	855.041	37	800			281.579	20	298.098	15	363.111	29
830	1	1	4		671.836	32	783.368	8	855.041	37	800			698.755	89	801.874	18	2.767.784	67
830	1	1	4	1	447.708	75	482.130	68	495.758	34	800			61.483	46	35.267	82	0	0
830	1	1	5		447.708	75	482.130	68	495.758	34	800			637.272	43	766.546	36	1.051.716	59
830	1	1	5	1	1.943.176	69	2.393.464	23	2.869.305	85	800			0	0	0	0	0	0
830	1	2			1.126.549	87	1.367.031	5	1.634.143	50	800			0	0	0	0	0	0
830	1	2	1		1.126.549	87	1.367.031	5	1.634.143	50	800			0	0	0	0	0	0
830	1	2	1	2	454.276	10	620.090	17	1.190.417	93	800			2.154.700	32	2.168.173	83	3.563.317	73
830	1	2	2		454.276	10	620.090	17	1.190.417	93	800			2.154.700	32	2.168.173	83	3.563.317	73
830	1	2	4		362.350	72	406.343	1	44.744	42	800			581.746	10	846.910	63	0	0
830	1	2	4	2	362.350	72	406.343	1	44.744	42	800			1022.964	16	685879	7	1072277	82
830	1	3			11.367.615	15	13.802.297	31	14.551.591	46	800			230.212	94	212.453	0	241.512	0
830	1	3	1		6.662.534	49	7.710.856	5	8.696.273	70	800			0	0	0	0	0	0
830	1	3	1	1	6.662.534	49	7.710.856	5	8.696.273	70	800			0	0	0	0	0	0
830	1	3	2		717.882	23	1.579.814	67	1.026.027	20	800			407	0	0	0	0	0
830	1	3	2	1	717.882	23	1.579.814	67	1.026.027	20	800			51.760	85	51.628	95	45.452	68
830	1	3	3		1.997.232	14	2.200.596	97	2.304.427	36	800			0	0	0	0	0	0
830	1	3	3	1	1.997.232	14	2.200.596	97	2.304.427	36	800			0	0	0	0	0	0
830	1	3	4		49.273	90	29.651	65	50.294	90	800			0	0	0	0	0	0
830	1	3	4	1	49.273	90	29.651	65	50.294	90	800			0	0	0	0	0	0
830	1	3	5		1.932.405	90	2.260.912	40	2.464.194	90	800			0	0	0	0	0	0
830	1	3	5	1	1.932.405	90	2.260.912	40	2.464.194	90	800			0	0	0	0	0	0
830	1	3	9		8.284	49	20.465	57	10.373	40	800			267.609	27	371.188	18	177.244	67
830	1	3	9	1	8.284	49	20.465	57	10.373	40	800			18.124.906	26	12.776.261	2	10.048.922	77
830	1	4			84.639	48	46.776	5	49.398	48	800			3.972.208	36	3.796.227	73	4.278.234	3
830	1	4	1		84.639	48	46.776	5	49.398	48	800			285.245	68	319.695	48	372.967	75
830	1	4	1	2	84.639	48	46.776	5	49.398	48	800			21.100	18	35.431	48	35.322	75
830	1	5			555.403	64	543.444	58	990.529	96	800			264.145	50	284.264	0	206.605	0
830	1	5	1		555.403	64	543.444	58	990.529	96	800			0	0	0	0	131.040	0
830	1	5	1	51	222.227	65	248.855	79	286.498	36	800			3.686.962	68	3.476.532	35	3.905.266	28

Hs. Kodu	Yrd. Hs. Kd.	GİDERİN TÜRÜ	2019 Yılı		2020 Yılı		Cari Yıl (2021)		2019 Yılı		2020 Yılı		Cari Yıl (2021)				
			TL	Kr	TL	Kr	TL	Kr	TL	Kr	TL	Kr	TL	Kr			
830	1	52 Belediye Meclis Üyelerin Sosyal Güvenlik Kurumu Memurlar	333.175	99	294.588	79	704.031	60	800	3	1	2	14 Çevre Kirliliğini Önleme	0	0	554.935	94
830	2	1 Sosyal Güvenlik Kurumu	5.990.489	42	6.816.953	28	7.726.456	22	800	3	1	2	57 Sosyal Hizmetlere İlişkin Diğer hizmet gelirleri	0	0	148.538	11
830	2	6 Sosyal Güvenlik Kurumu	3.588.209	68	3.991.501	73	4.465.813	18	800	3	1	2	99 Diğer Kurumlardan Hasılat	3.686.962	68	3.476.533	25
830	2	6 Sosyal Güvenlik Kurumu	3.588.209	68	3.991.501	73	4.465.813	18	800	3	4	5 Mahalli İdareler Kurumik	29.989	0	152.641	87	
830	2	6 Sosyal Güvenlik Kurumu	2.612.242	75	2.908.249	61	3.277.118	7	800	3	4	5	56 Sağlık Hizmetlerine İlişik	29989	0	152.641	87
830	2	6 Sosyal Güvenlik Kurumu	975.966	93	1.083.252	12	1.178.695	11	800	3	4	5	56 Sağlık Hizmetlerine İlişik	29989	0	152.641	87
830	2	6 Sosyal Güvenlik Kurumu	300.276	10	368.026	0	443.001	58	800	3	6	1	Taşınmaz Kiraları	14122708	90	8964773	42
830	2	6 Sosyal Güvenlik Kurumu	300.276	10	368.026	0	443.001	58	800	3	6	1	Taşınmaz Kiraları	14122708	90	8964773	42
830	2	6 Sosyal Güvenlik Kurumu	300.276	10	368.026	0	443.001	58	800	3	6	1	2 Ecrimisil Gelirleri	568.698	20	602.905	89
830	2	6 Sosyal Güvenlik Kurumu	0	0	0	0	8774	65	800	3	6	1	99 Diğer Taşınmaz Kira Gel	13.554.010	70	8.361.865	53
830	2	6 Sosyal Güvenlik Kurumu	2.102.003	64	2.457.425	55	2.817.641	46	800	3	9	9	Diğer Teşebbüs ve Mülki	0	0	0	0
830	2	6 Sosyal Güvenlik Kurumu	58334	90	218.591	85	251.100	55	800	3	9	9	Diğer Gelirler	0	0	0	0
830	2	6 Sosyal Güvenlik Kurumu	58334	90	218.591	85	251.100	55	800	3	9	9	Diğer Gelirler	0	0	0	0
830	2	6 Sosyal Güvenlik Kurumu	2.043.668	74	2.238.833	70	2.566.540	91	800	4	4	4	Diğer Çeşitli Teşebbüs ve	333387	3	427.751	74
830	2	6 Sosyal Güvenlik Kurumu	2.042.686	85	2.238.833	70	2.566.540	91	800	4	4	4	Diğer Çeşitli Teşebbüs ve	171.310	7	328.083	74
830	2	6 Sosyal Güvenlik Kurumu	981	89	0	0	0	0	800	4	4	4	Diğer Çeşitli Teşebbüs ve	0	0	19.145	0
830	2	6 Sosyal Güvenlik Kurumu	148.726.283	36	131.513.456	8	166.166.560	89	800	4	4	4	Diğer Çeşitli Teşebbüs ve	41.348	63	14.563	0
830	2	6 Sosyal Güvenlik Kurumu	15.968.679	19	20.212.742	26	24.855.904	28	800	4	4	4	Diğer Çeşitli Teşebbüs ve	41.348	63	14.563	0
830	2	6 Sosyal Güvenlik Kurumu	3.470.423	11	2.735.036	70	1.667.785	90	800	4	4	4	Diğer Çeşitli Teşebbüs ve	164.076	98	98.890	0
830	2	6 Sosyal Güvenlik Kurumu	701.977	20	503.536	82	267.806	74	800	4	4	4	Diğer Çeşitli Teşebbüs ve	164.076	98	98.890	0
830	2	6 Sosyal Güvenlik Kurumu	3.776	0	6.715	20	1.811	7	800	4	4	4	Diğer Çeşitli Teşebbüs ve	164.076	98	98.890	0
830	2	6 Sosyal Güvenlik Kurumu	94.841	92	103.915	0	117.281	50	800	4	4	4	Diğer Çeşitli Teşebbüs ve	164.076	98	98.890	0
830	2	6 Sosyal Güvenlik Kurumu	60.233	10	15.883	13	68.419	70	800	4	4	4	Diğer Çeşitli Teşebbüs ve	164.076	98	98.890	0
830	2	6 Sosyal Güvenlik Kurumu	2.256.254	65	1.808.478	78	812.100	84	800	4	4	4	Diğer Çeşitli Teşebbüs ve	164.076	98	98.890	0
830	2	6 Sosyal Güvenlik Kurumu	353.340	24	296.507	77	400.366	5	800	5	1	9	Diğer Gelirler	129.856.195	85	151.387.143	80
830	2	6 Sosyal Güvenlik Kurumu	301.373	18	1.296.398	11	1.811.263	11	800	5	1	9	Diğer Gelirler	116290	28	416.273	67
830	2	6 Sosyal Güvenlik Kurumu	77.321	61	149.486	89	285.876	74	800	5	1	8	Vergi, Resim ve Harç Ge	3.714	52	136	63
830	2	6 Sosyal Güvenlik Kurumu	224.049	57	1.146.911	22	1.525.386	37	800	5	1	8	Vergi, Resim ve Harç Ge	3.714	52	136	63
830	2	6 Sosyal Güvenlik Kurumu	7.435.787	73	11.991.272	58	15.713.859	92	800	5	1	9	Diğer Faizler	112.575	76	416.093	4
830	2	6 Sosyal Güvenlik Kurumu	785.548	27	1.100.560	59	1.380.678	29	800	5	1	9	Diğer Faizler	69.028	5	416.087	55
830	2	6 Sosyal Güvenlik Kurumu	3.859.026	43	6.532.120	83	9.685.314	81	800	5	1	9	Diğer Faizler	43.547	71	5	49
830	2	6 Sosyal Güvenlik Kurumu	2.791.213	3	4.358.591	16	4.647.866	82	800	5	1	9	Diğer Faizler	43.547	71	5	49
830	2	6 Sosyal Güvenlik Kurumu	1.827.115	30	966.724	78	1.442.780	13	800	5	2	2	Kişi ve Kurumlardan Alın	115.084.262	21	137.854.069	64
830	2	6 Sosyal Güvenlik Kurumu	1.095.536	67	577.916	3	859.993	85	800	5	2	2	Kişi ve Kurumlardan Alın	115.084.262	21	137.854.069	64
830	2	6 Sosyal Güvenlik Kurumu	625.989	43	309.548	83	438.756	28	800	5	2	2	Kişi ve Kurumlardan Alın	115.084.262	21	137.854.069	64
830	2	6 Sosyal Güvenlik Kurumu	105.589	20	79.259	92	144.030	0	800	5	2	2	Kişi ve Kurumlardan Alın	115.084.262	21	137.854.069	64
830	2	6 Sosyal Güvenlik Kurumu	355.595	54	237.403	14	349.400	23	800	5	2	2	Kişi ve Kurumlardan Alın	115.084.262	21	137.854.069	64
830	2	6 Sosyal Güvenlik Kurumu	206.642	37	170.605	0	223.864	53	800	5	2	2	Kişi ve Kurumlardan Alın	115.084.262	21	137.854.069	64
830	2	6 Sosyal Güvenlik Kurumu	148.953	17	66.798	14	125.535	70	800	5	2	2	Kişi ve Kurumlardan Alın	115.084.262	21	137.854.069	64
830	2	6 Sosyal Güvenlik Kurumu	1.679.730	88	2.450.146	67	2.827.623	32	800	5	2	2	Kişi ve Kurumlardan Alın	115.084.262	21	137.854.069	64
830	2	6 Sosyal Güvenlik Kurumu	0	0	0	0	38.848	88	800	5	2	2	Kişi ve Kurumlardan Alın	115.084.262	21	137.854.069	64
830	2	6 Sosyal Güvenlik Kurumu	0	0	0	0	38.848	88	800	5	2	2	Kişi ve Kurumlardan Alın	115.084.262	21	137.854.069	64

Hs. Kodu	Yrd. Hs. Kd.	GİDERİN TÜRÜ	2019 Yılı		2020 Yılı		Cari Yıl (2021)		Hs. Kodu	Yrd. Hs. Kd.	GELİRİN TÜRÜ	2019 Yılı		2020 Yılı		Cari Yıl (2021)								
			TL	Kr	TL	Kr	TL	Kr				TL	Kr	TL	Kr	TL	Kr	TL	Kr					
830	3	2	6	2	Tıbbi Malzeme ve İlaç A	1.339.469	14	2.081.509	16	2.527.099	83	800	5	2	9	99	Diğer Paylar	1.516.303	94	1.519.000	28	10.112.633	91	
830	3	2	6	3	Zirai Malzeme ve İlaç A1	29.584	95	32.147	73	6.978	90	800	5	3			Para Cezaları	3.852.955	20	4.229.997	95	5.046.728	59	
830	3	2	6	4	Canlı Hayvan Alım, Bakı	70.313	61	113.482	28	54.121	77	800	5	3	2		İdari Para Cezaları	32.665,8	96	43.516,9	0	96.496,6	44	
830	3	2	6	90	Diğer Özel Malzeme Alım	240.363	18	223.007	50	200.573	94	800	5	3	2	99	Diğer İdari Para Cezaları	32.665,8	96	43.516,9	0	96.496,6	44	
830	3	2	9		Diğer Tüketim Mal ve M	898.655	45	535.760	28	1.043.191	67	800	5	3	4		Vergi Cezaları	352.629,6	24	379.113,65	65	4.080.090	24	
830	3	2	9	1	Bahçe Malzemesi Alım	944	0	94.893	0	128.586	47	800	5	3	4	1	Vergi ve Diğer Alım A1	312.198,8	60	329.473,55	55	2.815.038	66	
830	3	2	9	90	Diğer Tüketim Mal ve M	897.711	45	440.867	28	914.605	20	800	5	3	4	2	Vergi Barışı TEFE Tutarı	503	95	273	1	0	0	
830	3	3			Yolluklar	19.241	38	18.432	70	40.386	66	800	5	3	4	12	6736 sayılı Kanun Kapsa	36222	86	9581	49	770	87	
830	3	3	1		Yurtiçi Geçici Görev Yol	13.716	30	6.709	57	18.148	81	800	5	3	4	15	6736 sayılı Kanun Kapsa	44.486	0	9.857	68	824	46	
830	3	3	1		Yurtiçi Geçici Görev Yol	13.716	30	6.709	57	18.148	81	800	5	3	4	18	7143 Sayılı Kanun Kapsa	0	0	0	0	14913	64	
830	3	3	2		Yurtiçi Sürekli Görev Yo	5.525	8	11.723	13	21.897	85	800	5	3	4	19	7143 Sayılı Kanun Kapsa	0	0	0	0	18738	76	
830	3	3	2		Yurtiçi Sürekli Görev Ye	5.525	8	11.723	13	21.897	85	800	5	3	4	23	7256 sayılı Kanun Kapsa	0	0	0	0	294306	56	
830	3	3	3		Yurtdışı Geçici Görev Yı	0	0	0	0	340	0	800	5	3	4	24	7256 sayılı Kanun Kapsa	0	0	0	0	233.573	23	
830	3	3	3		Yurtdışı Geçici Görev Yı	0	0	0	0	340	0	800	5	3	4	26	7326 sayılı Kanun Kapsa	0	0	0	0	161.348	62	
830	3	3	1		Görev Giderleri	6.704.580	38	4.555.357	49	6.708.008	68	800	5	3	4	27	7326 sayılı Kanun Kapsa	0	0	0	0	92.553	5	
830	3	4	2		Yasal Giderler	2.237.034	51	3.977.431	97	4.759.116	77	800	5	3	4	99	Diğer Vergi Cezaları	323.094	83	4796,8	42	423.322	39	
830	3	4	2	4	Malheme Harç ve Giderl	222.288	65	395.378	80	415.862	85	800	5	3	9		Diğer Para Cezaları	0	0	650	19	1671	91	
830	3	4	2	5	Ödül, İkramiye ve Benze	0	0	749	30	0	0	800	5	3	9	2	Zamanında Ödenmeyen İ	0	0	659	19	1.671	91	
830	3	4	2	90	Diğer Yasal Giderler	14.245	86	23.503	87	600.303	92	800	5	9		Diğer Çeşitli Gelirler	10.802.688	16	8.886.803	56	10.239.428	27		
830	3	4	3		Ödenecek Vergi, Resim,	474.292	25	221.376	94	360.284	84	800	5	9	1		Diğer Çeşitli Gelirler	10.802.688	16	8.886.803	56	10.239.428	27	
830	3	4	3	1	Vergi Ödemeleri ve Benz	0	0	0	0	1.350	21	800	5	9	1	1	İrat Kaydedilecek Nakdi	11.704	92	0	0	9.000	81	
830	3	4	3	2	İşletme Ruhsatı Ödemele	60.683	5	71.660	22	77.384	95	800	5	9	1	3	İrat Kaydedilecek Temin	0	0	0	0	187.500	0	
830	3	4	3	90	Diğer Vergi, Resim ve H	413.609	20	149.716	72	281.549	68	800	5	9	1	6	Kişilerden Alacaklar	20	0	0	0	0	0	
830	3	4	4		Kültür Varlıkları Alımı v	1.695	7	180	0	0	0	800	5	9	1	99	Yükarıda Tanımlanmayı	10.790.963	24	8.886.803	56	1006.292	46	
830	3	4	4		Sergi Giderleri	1.695	7	180	0	0	0	800	6				Sermaye Gelirleri	5.982.291	21	29.896.259	71	25.278.416	41	
830	3	4	9		Diğer Görev Giderleri	3.991.558	55	356.368	58	1.588.607	7	800	6	1			Taşınmaz Satış Gelirleri	5.829.754	1	29.631.593	43	24.819.885	92	
830	3	4	9	90	Diğer Görev Giderleri	3.991.558	55	356.368	58	1.588.607	7	800	6	1	3		Diğer Bina Satış Gelirleri	5.115,69	20	419819	15	634339	12	
830	3	5			Hizmet Alımları	115.771.854	58	99.345.898	94	122.350.167	22	800	6	1	3	1	Diğer Bina Satış Gelirleri	5.115,69	20	419819	15	634339	12	
830	3	5	1		Müşavir Firma ve Kişiler	99.204.540	94	91.273.963	65	114.490.887	63	800	6	1	4		Arazi Satış	76.109	60	0	0	4.975.000	0	
830	3	5	1		Etüt-Proje Bilirkişi Eksp	34.932	40	0	0	19880	0	800	6	1	4	1	Arazi Satış	76.109	60	0	0	4.975.000	0	
830	3	5	1	3	Bilgisayar Hizmeti Alım	238301	0	316594	6	293200	0	800	6	1	5		Arsa Satış	5.242.063	51	29.211.774	28	18.856.799	31	
830	3	5	1	4	Müteahhütlik Hizmetleri	39.180.109	44	45.911.350	81	60.874.484	15	800	6	1	5	1	Arsa Satış	5.242.063	51	29.211.774	28	18.856.799	31	
830	3	5	1	6	Enformasyon ve Raporla	0	0	0	0	59.472	0	800	6	1	9		Diğer Taşınmaz Satış Ge	11	70	0	0	353.747	49	
830	3	5	1	8	Temizlik Hizmet Alım G	46.965.723	66	37.671.034	72	44.009.471	49	800	6	1	9	99	Diğer Çeşitli Taşınmaz S	11	70	0	0	353.747	49	
830	3	5	1	9	Özel Güvenlik Hizmeti A	5.615.004	90	6.060.938	87	7.648.661	60	800	6	2			Taşınır Satış Gelirleri	152.537	20	264.666	28	458.530	49	
830	3	5	1	10	İş Sağlığı ve Güvenliği H	79.650	0	94.164	30	87.225	60	800	6	2	9		Diğer Taşınır Satış Gelir	152.537	20	264.666	28	458.530	49	
830	3	5	1	11	Hizmet Alımı Suretiyle Ç	6.903.810	40	1.167.905	50	772.987	2	800	6	2	9	99	Diğer Çeşitli Taşınır Sat	152.537	20	264.666	28	458.530	49	
830	3	5	1	90	Diğer Müşavir Firma ve l	187.009	14	53.977	39	725.505	77	BÜTÇE GELİRLERİ TOPLAM(B)	215.067.219	361	267.135.632	43	538.378.090	2						
830	3	5	2		Haberleşme Giderleri	563.584	82	717.974	11	729.599	61	810	1				Vergi Gelirleri	846.464	46	650.086	22	703.358	69	
830	3	5	2	1	Posta ve Telgraf Giderler	107.034	27	145.217	21	80.994	85	810	1	2			Mülkiyet Üzerinden Alım	699.270	80	591.435	73	574.917	91	
830	3	5	2	2	Telefon Abonelik ve Kul	145.809	23	182.392	33	157.502	2	810	1	2	9		Mülkiyet Üzerinden Alım	699.270	80	591.435	73	574.917	91	

Hs. Kodu	Yrd. Hs. Kd.				GİDERİN TÜRÜ	2019 Yılı		2020 Yılı		Cari Yıl (2021)		Hs. Kodu	Yrd. Hs. Kd.				GELİRİN TÜRÜ	2019 Yılı		2020 Yılı		Cari Yıl (2021)	
	I	II	III	IV		TL	Kr	TL	Kr	TL	Kr		I	II	III	IV		TL	Kr	TL	Kr	TL	Kr
830	3	5	2	3	Bilgiye Abonelik ve İnter	262.586	62	331.673	18	421.911	10	810	1	2	9	51	Bina Vergisi	347.295	92	360.457	91	252.520	12
830	3	5	2	6	Hat Kira Giderleri	13.745	90	14.795	39	16.233	24	810	1	2	9	52	Arsa Vergisi	331.764	98	229.937	65	320.461	79
830	3	5	2	90	Diğer Haberleşme Giderleri	34.408	80	43.896	0	52.958	40	810	1	2	9	53	Arazi Vergisi	20.209	90	990	17	1936	0
830	3	5	3		Taşıma Giderleri	662.238	52	576.344	89	432.190	83	810	1	3			Dahilde Alınan Mal ve H	124.967	34	49.318	20	98.733	35
830	3	5	3	4	Geçiş Ücretleri	764	0	1000	0	10300	0	810	1	3	2		Özel Tüketim Vergisi	68.411	96	24.170	78	44.028	57
830	3	5	3	90	Diğer Taşıma Giderleri	661.474	52	575344	89	421.890	83	810	1	3	2	52	Konutlara A. Elektrik ve	68.411	96	24.170	78	33.889	64
830	3	5	4		Tarifiye Bağlı Ödemeler	7.985.985	72	3.336.644	8	2.102.272	41	810	1	3	2	53	İşyerlerine Ait Elektrik v		0		0	10148	93
830	3	5	4	1	İlan Giderleri	7.510.730	76	2.859.002	74	1.538.570	78	810	1	3	9	51	Eğlence Vergisi	56.555	38	25.138	42	54.694	78
830	3	5	4	2	Sigorta Giderleri	305.802	58	304.581	83	421.368	15	810	1	3	9	53	İlan ve Reklam Vergisi	0	0	1.122	12	0	0
830	3	5	4	3	Komisyon Giderleri	136.300	38	148.236	51	117.014	48	810	1	3	9	53	İlan ve Reklam Vergisi	56.555	38	24.016	30	7.781	55
830	3	5	4	90	Diğer Tarifiye Bağlı Öde	33.152	0	24.823	0	25.319	0	810	1	3	9	54	Biletle Girilen Yerlere A	0	0	0	0	15.327	48
830	3	5	5		Kiralar	5.636.209	58	2.027.124	79	3.087.233	31	810	1	3	9	57	Konutlara Ait Çevre Tem	0	0	0	0	21.536	20
830	3	5	5	2	Taahhüt Kiralaması Giderleri	2.157.592	48	490.085	93	975.506	13	810	1	3	9	58	İşyeri ve Diğer Şekillerde	0	0	0	0	10.049	55
830	3	5	5	3	İş Makinası Kiralaması C	250.296	75	27.789	0	100.202	95	810	1	3	9	58	İşyeri ve Diğer Şekillerde	0	0	0	0	29.707	43
830	3	5	5	5	Hizmet Binası Kiralama	1.021.008	22	1.504.984	27	1.458.640	11	810	1	6			Harçlar	22.226	32	9.832	29	29.707	43
830	3	5	5	8	Yüzer Taahhüt Kiralaması C	0	0	4.265	59	0	0	810	1	6	9		Diğer Harçlar	14165	11	2133	25	0	0
830	3	5	5	90	Diğer Kiralama Giderleri	2207312	13	0	0	552.884	12	810	1	6	9	51	Bina İnşaat Harcı	2414	52	1253	29	2700	5
830	3	5	9		Diğer Hizmet Alımları	1.719.295	0	1.411.845	42	1507983	45	810	1	6	9	53	İşgal Harcı	109	44	0	0	233	82
830	3	5	9	3	Kurslara Katılma ve Eğitim	128.512	64	4.095	0	8.850	0	810	1	6	9	60	Yapı Kullanma İzn Harc	0	0	0	0	19.477	93
830	3	5	9	10	Lojman İşletme Maliyetleri	250	0	0	0	0	0	810	1	6	9	62	Konutlara Ait Bina İnşaa	0	0	0	0	0	0
830	3	5	9	11	Diğer Binaların İşletme N	3254	55	5219	74	18251	88	810	1	6	9	63	İşyerlerine Ait Bina İnşaa	0	0	0	0	2	88
830	3	5	9	90	Diğer Hizmet Alımları	1.587.277	81	1.402.530	68	1.480.881	55	810	1	6	9	67	Plan ve Proje Tasdik Har	0	0	0	0	645	45
830	3	6			Temsil ve Tanıtım Giderleri	6.443.041	48	2.884.421	34	4.402.594	8	810	1	6	9	68	Zemin Açma ve Toprak İ	0	0	0	0	384	25
830	3	6	1		Temsil Giderleri	4.800.481	48	1.610.021	34	2.243.943	8	810	3	1	1	1	Mal Satış Gelirleri	5.537	25	5.943	75	6.263	5
830	3	6	1	1	Temsil, Ağır, Tören.	4.800.481	48	1.610.021	34	2.243.943	8	810	3	1	1	1	Mal ve Hizmet Satış Geli	241.955	58	255.620	85	358.496	40
830	3	6	2		Tanıtım Giderleri	1.642.560	0	1.274.400	0	2.158.651	0	810	3	1	1	4	Diğer Değerli Kağıt Bede	25710	0	124040	14	71933	26
830	3	6	2	1	Tanıtım, Ağır, Tören	1.642.560	0	1.274.400	0	2.158.651	0	810	3	1	1	12	Aile Cüzdanı Satış Bedel	4.436	50	12.627	0	6.010	0
830	3	7			Menkul Mal, Gayrimaddi	3.136.040	11	1.077.850	59	1.985.971	47	810	3	1	1	12	Hizmet Gelirleri	0	0	11752	0	4410	0
830	3	7	1		Menkul Mal Alım Giderleri	867.691	25	313.421	17	502.159	19	810	3	1	2		Hizmet Gelirleri	0	0	0	0	1600	0
830	3	7	1	1	Büro ve İşyeri Mal ve Mz	335.118	30	150.358	42	291.168	89	810	3	1	2	99	Diğer hizmet gelirleri	19.273	50	111.413	14	65.923	26
830	3	7	1	2	Büro ve İşyeri Makine ve	61.823	79	72.023	83	423.140	8	810	3	6		Kira Gelirleri	19.273	50	111.413	14	65.923	26	
830	3	7	1	3	Avadanlık ve Yedek Parç	4.201	98	76.700	0	168.055	60	810	3	6	1		Taşınmaz Kiraları	218245	58	131580	71	286.563	14
830	3	7	1	4	Yangından Korunma Ma	2.950	0	0	0	601.467	71	810	3	6	1	2	Ecrimisil Gelirleri	218.245	58	131.580	71	286.563	14
830	3	7	1	90	Diğer Dayanıklı Mal ve N	463597	18	465.357	17	601.467	71	810	3	6	1	2	Ecrimisil Gelirleri	0	0	2219	54	0	0
830	3	7	2		Gayri Maddi Hak Alımları	29.624	10	9.159	40	10.580	0	810	3	6	1	99	Diğer Taşınmaz Kira Gel	218245	58	129361	17	286.563	14
830	3	7	2	1	Bilgisayar Yazılım Alımı	0	0	2.000	0	1.500	0	810	4			Alman Bağış ve Yardımlı	0	0	19143	0	0	0	
830	3	7	2	2	Fikri Hak Alımları	26200	0	3659	40	7.580	0	810	4	4		Kurumlardan ve Kişilerde	0	0	19143	0	0	0	
830	3	7	2	90	Diğer Gayri Maddi Hak /	3.424	10	3.500	0	1.500	0	810	4	4	1	Cari	0	0	19143	0	0	0	
830	3	7	3		Bakım ve Onarım Giderleri	2.238.724	76	2.726.380	10	4.480.011	84	810	4	4	1	2	Kişilerden alınan Bağış v	0	0	19143	0	0	0
830	3	7	3	1	Tefrisat, Bakım ve Onarım	0	0	4.731	80	15.930	0	810	5			Diğer Gelirler	131930	23	101930	28	320.557	53	
830	3	7	3	2	Makine Teçhizat Bakım	430726	77	345848	65	521.250	11	810	5	1		Faiz Gelirleri	0	0	0	0	154	94	





Hs. Kodu	Yrd. Hs. Kd. I II III IV	GİDERİN TÜRÜ	2019 Yılı		2020 Yılı		Cari Yılı (2021)		Hs. Kodu	Yrd. Hs. Kd. I II III IV	GELİRİN TÜRÜ	2019 Yılı		2020 Yılı		Cari Yılı (2021)						
			TL	Kr	TL	Kr	TL	Kr				TL	Kr	TL	Kr	TL	Kr	TL	Kr			
830	3 7 3 3	Taahhüt ve Onarım C	706.744	93	1.683.380	39	2.866.586	18	810	5 1 8	Vergi, Resim ve Harç Ge	0	0	0	0	0	0					
830	3 7 3 4	İş Makinası Onarım Gide	678.462	89	548.704	90	712.484	50	810	5 1 8	Vergi, Resim ve Harç Ge	0	0	0	0	0	0					
830	3 7 3 90	Diğer Bakım ve Onarım	422.790	17	143.714	36	363.761	5	810	5 2	Kişiler Kurumlarından Alın	91.446	42	4508	60	9.160	57					
830	3 8	Gayrimenkul Mal Bakım	398.927	86	226.572	51	828.934	40	810	5 2 4	Kamu Harcamalarına Katıl	76	48	3.777	52	3286	92					
830	3 8 1	Hizmet Binası Bakım ve	281.809	30	184.641	53	628.258	67	810	5 2 4	53 Yol Harcamalarına Katılı	76	48	3.777	52	3286	92					
830	3 8 1 4	Büro Bakım ve Onarımı	185.845	64	104.241	97	562.986	67	810	5 2 9	Diğer Paylar	91.369	94	821	8	5.873	65					
830	3 8 1 4	Atölye ve Tesis Binaları	5.902	36	0	0	0	0	810	5 2 9	Diğer Paylar	91.369	94	821	8	5.873	65					
830	3 8 1 90	Diğer Hizmet Binası Bak	90.061	30	80.399	56	65272	0	810	5 3	Para Cezaları	25.274	98	66247	71	58.778	39					
830	3 8 6	Yol Bakım ve Onarımı G	0	0	1.699	99	0	0	810	5 3	Para Cezaları	0	0	5.801	62	2.187	92					
830	3 8 6 1	Yol Bakım ve Onarımı G	0	0	1.699	99	0	0	810	5 3 2	İdari Para Cezaları	0	0	5.801	62	2.187	92					
830	3 8 9	Diğer Taşınmaz Yapım, İ	117.118	56	40220	99	200.675	73	810	5 3 2	Diğer İdari Para Cezaları	0	0	5.801	62	2.187	92					
830	3 8 9 1	Diğer Taşınmaz Yapım, İ	117.118	56	40.220	99	200.675	73	810	5 3 4	Vergi Cezaları	25274	98	60466	9	55807	75					
830	3 9	Tedavi Ve Cenaze Gideri	283.918	38	456.620	75	504.002	26	810	5 3 4	Vergi Cezaları	25274	98	60466	9	55807	75					
830	3 9 3	Cenaze Giderleri	283.918	38	456.620	75	504.002	26	810	5 3 4	1 Vergi ve Diğer Amme Al	25274	98	60466	9	55807	75					
830	3 9 3 1	Cenaze Giderleri	283.918	38	456.620	75	504.002	26	810	5 3 4	12 6736 sayılı Kanun Kapsa	25274	98	60466	9	55807	75					
830	4	Faiz Giderleri	14.095.638	53	12.669.005	9	14.668.479	30	810	5 3 4	13 6736 sayılı Kanun Kapsa	0	0	0	0	0	0					
830	4 2	Diğer İç Borç Faiz Gideri	14.095.638	53	12.669.005	9	14.668.479	30	810	5 3 4	18 7143 Sayılı Kanun Kapsa	0	0	0	0	0	0					
830	4 2 9	Diğer İç Borç Faiz Gideri	14.095.638	53	12.669.005	9	14.668.479	30	810	5 3 4	19 7143 Sayılı Kanun Kapsa	0	0	0	0	0	0					
830	4 2 9 1	TL Cinsinden Diğer İç B.	14.095.638	53	12.669.005	9	14.668.479	30	810	5 3 4	23 7256 sayılı Kanun Kapsa	0	0	0	0	0	0					
830	5	Cari Transferler	8.515.926	75	7.800.229	93	11.825.204	93	810	5 3 4	24 7256 sayılı Kanun Kapsa	0	0	0	0	0	0					
830	5 1	Görev Zararları	1.296.583	60	1.794.748	98	2.267.282	96	810	5 3 4	26 7326 sayılı Kanun Kapsa	0	0	0	0	0	0					
830	5 1 2	Sosyal Güvenlik Kurumu	1.296.583	60	1.794.748	98	2.267.282	96	810	5 3 4	27 7326 sayılı Kanun Kapsa	0	0	0	0	0	0					
830	5 1 2 5	Sosyal Güvenlik Kurumu	1.296.583	60	1.794.748	98	2.267.282	96	810	5 3 4	Diğer Vergi Cezaları	1448	90	2434	90	14054	94					
830	5 3	Kar Amacı Gütmeyen Kl	2.474.869	98	1.875.525	61	2.204.079	2	810	5 3 9	Diğer Para Cezaları	0	0	0	0	0	0					
830	5 3 1	Kar Amacı Gütmeyen Kl	2.474.869	98	1.875.525	61	2.204.079	2	810	5 3 9	Zamanında Ödenmeyen İ	0	0	0	0	0	0					
830	5 3 1 1	Demek, Birlik, Kurum, K	2.474.869	98	1.875.525	61	2.204.079	2	810	5 3 9	Diğer Çeşitli Gelirler	15.208	83	31.122	97	253.063	63					
830	5 4	Hane Halkına Yapılan Tr	2.409.369	8	1.303.821	98	3.514.917	78	810	5 3 9	Diğer Çeşitli Gelirler	15.208	83	31.122	97	253.063	63					
830	5 4 2	Eğitim Amaçlı Diğer Tra	0	0	0	0	17.350	0	810	6	Sermaye Gelirleri	78.988	0	5.853	0	133.568	0					
830	5 4 2 1	Eğitim Amaçlı Diğer Tra	0	0	0	0	17.350	0	810	6 1	Taşınmaz Satış Gelirleri	78.988	0	5.209	0	133.568	0					
830	5 4 4	Yıyecek Amaçlı Transfer	1.785.806	68	1032515	57	2898254	42	810	6 1 3	Diğer Bina Satış Gelirler	68.988	0	5.209	0	133.568	0					
830	5 4 4 1	Yıyecek Amaçlı Transfer	1.785.806	68	1.032.515	57	2.898.254	42	810	6 1 3 1	Diğer Bina Satış Gelirler	68.988	0	5.209	0	133.568	0					
830	5 4 7	Sosyal Amaçlı Transferle	578.657	12	259.448	1	599.313	36	810	6 1 5	Arsa Satışı	10.000	0	0	0	0	0					
830	5 4 7 90	Diğer Sosyal Amaçlı Tran	578.657	12	259.448	1	599.313	36	810	6 1 5 1	Arsa Satışı	10000	0	0	0	0	0					
830	5 4 9	Hane Halkına Yapılan Di	44.905	28	11.858	40	0	0	810	6 2	Taşınır Satış Gelirleri	0	0	661	0	0	0					
830	5 4 9 1	Hane Halkına Yapılan Di	44.905	28	11.858	40	0	0	810	6 2 9	Diğer Taşınır Satış Geliri	0	0	661	0	0	0					
830	5 6	Yurtdışına Yapılan Trans	6.027	21	0	0	0	0	810	6 2 9 99	Diğer Çeşitli Taşınır Satı	0	0	661	0	0	0					
830	5 6 9	Diğer Yurtdışı Transferle	6.027	21	0	0	0	0	810	6 2 9 99	Diğer Çeşitli Taşınır Satı	0	0	661	0	0	0					
830	5 6 9 1	Diğer Yurtdışı Transferle	6.027	21	0	0	0	0	810	6 2 9 99	Diğer Çeşitli Taşınır Satı	0	0	661	0	0	0					
830	5 8	Gelirlerden Ayrılan Paylı	2329076	88	2.826.163	36	3838925	17	<b>BÜTÇE GELİRLERİNDEN RET VE</b>								1.307.299	98	1.054.823	95	1.515.980	52
830	5 8 5	Mahalli İdarelere Verilen	202.963	29	253.760	81	309.425	14	<b>NET BÜTÇE GELİRİ(D=B-C)</b>								213.759.919	38	266.080.753	48	336.862.109	40
830	5 8 5 2	Genel Bütçe Gelirlerinde	202.963	29	253.760	81	309.425	14	<b>BÜTÇE GELİR-GİDER FARKI(A-D)</b>								45.481.366	73	-40.073.691	91	-14.772.093	34

Hs. Kodu	Yrd. Hs. Kd. I II III IV	GİDERİN TÜRÜ	2019 Yılı		2020 Yılı		Cari Yıl (2021)		Hs. Kodu I II III IV	GELİRİN TÜRÜ		2019 Yılı		2020 Yılı		Cari Yıl (2021)	
			TL	Kr	TL	Kr	TL	Kr		TL	Kr	TL	Kr	TL	Kr	TL	Kr
830	5 8 9	Digerlerine Verilen Payla	2.126.113	59	2.572.462	55	3.529.500	3									
830	5 8 9	Ölçer Bankasına Verilen P	2.126.113	59	2.572.462	55	3.529.500	3									
830	6	Sermaye Giderleri	42.413.621	15	22.077.483	45	71.353.879	57									
830	6 1	Mamul Mal Alımları	7.252.926	73	4.017.245	5	6.627.064	34									
830	6 1 1	Büro ve İşyeri Mevzuatı	30.545	66	38.453	47	424.345	47									
830	6 1 1 1	Büro Mevzuatı Alımları	24.267	86	34.357	89	85.395	60									
830	6 1 1 2	İşyeri Mevzuatı Alımları	6.277	80	0	0	332.642	8									
830	6 1 1 3	Okul Mevzuatı Alımları	0	0	2.845	53	6307	79									
830	6 1 1 90	Diğer Mevzuat Alımları	0	0	1250	0	0	0									
830	6 1 2	Büro ve İşyeri Makine Te	339615	64	2853819	90	1.498.638	4									
830	6 1 2 1	Büro Makinaları Alımları	210.584	82	485.726	81	688.888	74									
830	6 1 2 2	Bilgisayar Alımları	0	0	12.199	97	0	0									
830	6 1 2 5	İşyeri Makine Teçhizat A	67458	42	29500	0	41.459	30									
830	6 1 2 90	Diğer Makine Teçhizat A	61.572	40	2.326.393	12	768.290	0									
830	6 1 3	Avadanlık Alımları	148.213	23	112.106	68	75.607	75									
830	6 1 3 1	Tamir Bakım Aletleri Alım	10.027	96	1.900	0	0	0									
830	6 1 3 2	Atölye Gereçleri Alımları	111.199	42	67.380	56	65.270	95									
830	6 1 3 5	Zirai Gereç Alımları	14.780	99	0	0	0	0									
830	6 1 3 90	Diğer Avadanlık Alımları	12.204	86	42.826	12	10336	80									
830	6 1 4	Taahhüt Alımları	6.607.997	20	897.225	0	2.606.622	8									
830	6 1 4 1	Kara Taahhüt Alımları	6.607.997	20	897.225	0	2.606.622	8									
830	6 1 5	İş Makinası Alımları	0	0	0	0	2.021.851	0									
830	6 1 5 30	Hareketli İş Makinası Alı	0	0	0	0	2021851	0									
830	6 1 7	Kültür Varlığı Yapımları	126.555	0	115640	0	0	0									
830	6 1 7 90	Diğer Kültür Varlığı Yap	126.555	0	115.640	0	0	0									
830	6 2	Menkul Sermaye Üretim	271.672	24	124128	33	307965	33									
830	6 2 1	Müşavir Firma ve Kişiler	47.200	0	15.340	0	0	0									
830	6 2 1 1	Proje Giderleri	0	0	15.340	0	0	0									
830	6 2 1 90	Diğer Giderler	47.200	0	0	0	0	0									
830	6 2 5	Kereste ve Kereste Ürünü	121.576	24	92712	48	264.152	99									
830	6 2 5 1	Kereste ve Kereste Ürünü	121.576	24	92.712	48	264152	99									
830	6 2 8	Metal Ürün Alımları	21.181	0	1.812	60	13.547	34									
830	6 2 8 1	Metal Ürün Alımları	21.181	0	1.812	60	13.547	34									
830	6 2 9	Diğer Alımlar	81.715	0	14.263	25	30.365	0									
830	6 2 9 1	Diğer Alımlar	81.715	0	14.263	25	30.365	0									
830	6 3	Gayri Maddi Hak Alımları	179.417	82	1.218.477	96	1.152.538	68									
830	6 3 1	Bilgisayar Yazılımı Alım	20.825	82	632.160	1	595.120	84									
830	6 3 1 1	Bilgisayar Yazılımı Alım	20.825	82	632.160	1	595.120	84									
830	6 3 2	Harita Plan Proje Alımları	151.630	0	547.390	20	554.774	64									
830	6 3 2 1	Harita Alımları	42.480	0	344.560	0	0	0									
830	6 3 2 2	Plan Proje Alımları	109.150	0	202.830	20	554.774	64									

Sayfa 6 / 7

Hs. Kodu	Yrd. Hs. Kd. I II III IV	GİDERİN TÜRÜ	2019 Yılı		2020 Yılı		Cari Yıl (2021)		Hs. Kodu	Yrd. Hs. Kd. I II III IV	GELİRİN TÜRÜ		2019 Yılı		2020 Yılı		Cari Yıl (2021)	
			TL	Kr	TL	Kr	TL	Kr			TL	Kr	TL	Kr	TL	Kr	TL	Kr
830	6 3 3	Lisans Alımları	0	0	38.927	75	2.643	20										
830	6 3 3	Lisans Alımları	0	0	38.927	75	2.643	20										
830	6 3 4	Patent Alımları	6962	0	0	0	0	0										
830	6 3 4	Patent Alımları	6962	0	0	0	0	0										
830	6 4	Gayrimenkul Alımları Ve	7.948.933	89	2.428.678	19	13334118	78										
830	6 4 1	Arazi Alım ve Kamulaştırma	7.948.933	89	2.428.678	19	13334118	78										
830	6 4 1 7	Yol için Arazi Alım ve Kamulaştırma	3.274.983	12	144.245	4	5.278.764	88										
830	6 4 1 90	Diğer Gayrimenkul Alım	4.673.950	77	2.284.433	15	8.055.353	90										
830	6 5	Gayrimenkul Sermaye Üstü	15.832.407	89	11.930.893	67	33.843.975	1										
830	6 5 1	Müşavir Firma ve Kişiler	8.850	0	114.224	0	0	0										
830	6 5 1 1	Proje Giderleri	8.850	0	0	0	0	0										
830	6 5 1 90	Diğer Giderler	0	0	114.224	0	0	0										
830	6 5 2	Malzeme Giderleri	94785	86	536.256	79	478284	21										
830	6 5 2 1	İnşaat Malzemesi Giderleri	0	0	381518	26	239.761	84										
830	6 5 2 2	Elektrik Tesisatı Giderleri	90.236	96	128.309	48	175.778	23										
830	6 5 2 3	Sıhhi Tesisat Giderleri	4.548	90	26429	5	62.744	14										
830	6 5 7	Müteahhiflik Giderleri	15.440.026	51	9.957.095	65	32.871.933	46										
830	6 5 7 1	Hizmet Binası	0	0	63.000	0	439.214	88										
830	6 5 7 2	Hizmet Tesisleri	0	0	131.215	59	9.809.029	3										
830	6 5 7 7	Yol Yapım Giderleri	9267466	95	2745824	60	8.076.436	47										
830	6 5 7 90	Diğerleri	6.172.559	56	7017055	46	14.547.253	8										
830	6 5 9	Diğer Giderler	288.745	52	1.323.317	23	493.755	34										
830	6 5 9 1	Diğer Giderler	288.745	52	1.323.317	23	493.755	34										
830	6 7	Gayrimenkul Büyük Ona	10928262	58	2.358.060	26	16.088.219	43										
830	6 7 1	Müşavir Firma ve Kişiler	6195	0	14.938	80	21.240	0										
830	6 7 1 1	Proje Giderleri	6.195	0	14.938	80	21.240	0										
830	6 7 2	Malzeme Giderleri	10900827	58	1.610.711	52	15.507.044	65										
830	6 7 2 1	İnşaat Malzemesi Giderleri	80264	41	80.658	69	531.348	0										
830	6 7 2 2	Elektrik Tesisatı Giderleri	49.895	92	79.177	76	253.658	42										
830	6 7 2 90	Diğer Giderler	10.770.667	25	1.450.875	7	14.722.038	23										
830	6 7 7	Müteahhiflik Giderleri	21240	0	732.409	94	559.934	78										
830	6 7 7 1	Hizmet Binası	21.240	0	32.450	0	89.321	28										
830	6 7 7 2	Hizmet Tesisleri	0	0	699.959	94	470.613	50										
<b>BÜTÇE GİDERLERİ TOPLAMI(A)</b>			<b>259.241.286</b>	<b>11</b>	<b>226.005.066</b>	<b>57</b>	<b>322.090.016</b>	<b>06</b>	<b>NET BÜTÇE GELİRİ(D=B-C)</b>			<b>213.759.919</b>	<b>38</b>	<b>266.080.758</b>	<b>48</b>	<b>336.862.109</b>	<b>40</b>	
<b>BÜTÇE GELİR-GİDER FARKI(A-D)</b>									<b>BÜTÇE GELİR-GİDER FARKI(A-D)</b>			<b>45.481.366</b>	<b>73</b>	<b>-40.075.691</b>	<b>91</b>	<b>-14.772.093</b>	<b>34</b>	

  
Nulay SARIC.A  
Muhasebe Yetkilisi

**2021 YILI GELİRLERİN EKONOMİK SINIFLANDIRILMASI TABLOSU**

Hesap Kodu	Ekonomik Kod				GELİRİN TÜRÜ	2019 Yılı		2020 Yılı		Cari Yıl (2021)	
	I	II	III	IV		TL	Kr	TL	Kr	TL	Kr
600	1				Vergi Gelirleri	71.129.810	64	82.841.181	74	101.894.605	44
600	1	2			Mülkiyet Üzerinden Alınan Vergiler	56.506.330	75	65.671.784	57	78.563.050	45
600	1	2	9		Mülkiyet Üzerinden Alınan Diğer Vergiler	56.506.330	75	65.671.784	57	78.563.050	45
600	1	2	9	51	Bina Vergisi	43.631.290	14	52.557.611	61	63.792.887	1
600	1	2	9	52	Arsa Vergisi	10.814.289	25	10.322.475	21	14.339.967	68
600	1	2	9	53	Arazi Vergisi	58.737	35	364.017	9	430.195	76
600	1	3			Dahilde Alınan Mal ve Hizmet Vergileri	12.142.916	89	14.819.674	82	19.617.372	36
600	1	3	2		Özel Tüketim Vergisi	10.899.546	8	13.434.541	23	15.040.911	49
600	1	3	2	51	Haberleşme Vergisi	281.579	20	298.098	45	363.111	29
600	1	3	2	52	Konutlara Ait Elektrik ve Havagazı Tüketim	10.617.966	88	13.136.442	78	7.599.985	77
600	1	3	2	53	İşyerlerine Ait Elektrik ve Havagazı Tüketim	0	0	0	0	7.077.814	43
600	1	3	9		Dahilde Alınan Diğer Mal ve Hizmet Vergi	1.243.370	81	1.385.133	59	4.576.460	87
600	1	3	9	53	İlan ve Reklam Vergisi	1.025.879	51	1.248.936	92	1.654.358	59
600	1	3	9	54	Biletle Girilen Yerlere Ait Eğlence Vergisi	0	0	0	0	122.605	92
600	1	3	9	57	Konutlara Ait Çevre Temizlik Vergisi	0	0	0	0	584.413	9
600	1	3	9	58	İşyeri ve Diğer Şekillerde Kullanılan Binalar	0	0	0	0	2.215.083	27
600	1	6			Harçlar	2.480.563	0	2.349.722	35	3.714.182	63
600	1	6	9		Diğer Harçlar	2.480.563	0	2.349.722	35	3.714.182	63
600	1	6	9	53	İşgal Harcı	1.185.884	99	783.168	10	1.199.125	50
600	1	6	9	54	İşyeri Açma İzni Harcı	244639	60	213086	0	240662	0
600	1	6	9	56	Ölçü ve Tartı Aletleri Muniyene Harcı	0	0	115	0	0	0
600	1	6	9	57	Tatil Günlerinde Çalışma Ruhsatı Harcı	407	0	0	0	0	0
600	1	6	9	60	Konutlara Ait Yapı Kullanma İzni Harcı	44.704	76	43.608	66	37.464	36
600	1	6	9	61	İşyerlerine Ait Yapı Kullanma İzni Harcı	0	0	0	0	3.892	58
600	1	6	9	62	Konutlara Ait Bina İnşaat Harcı	0	0	0	0	1.263.734	85
600	1	6	9	63	İşyerlerine Ait Bina İnşaat Harcı	0	0	0	0	313.074	21
600	1	6	9	66	İfraz ve Tevhit Harcı	0	0	0	0	29.362	55
600	1	6	9	67	Plan ve Proje Tasdik Harcı	0	0	0	0	317.615	85
600	1	6	9	68	Zemin Açma ve Toprak Hafriyatı Harcı	0	0	0	0	95.970	70
600	1	6	9	99	Diğer Harçlar	285.215	83	423.632	13	213.280	3
600	3				Teşebbüs ve Mülkiyet Gelirleri	17411868	12	13953668	27	11.301.670	65
600	3	1			Mal ve Hizmet Satış Gelirleri	3910985	9	3647931	88	4.113.367	55
600	3	1	1		Mal Satış Gelirleri	281.767	70	307.543	58	367.339	50
600	3	1	1	1	Şartname, Basılı Evrak, Form Satış Gelirleri	21.166	70	34.557	58	35.179	50
600	3	1	1	4	Diğer Değerli Kağıt Bedelleri	260.601	0	272.986	0	202.720	0
600	3	1	1	12	Aile Cüzdanı Satış Bedeli	0	0	0	0	129.440	0
600	3	1	2		Hizmet Gelirleri	3.629.217	39	3.340.388	30	3.746.028	5
600	3	1	2	3	Avukatlık Vekalet Ücreti Gelirleri	7.120	60	9.660	48	8.475	94
600	3	1	2	14	Çevre Kirliliğini Önleme Gelirleri	0	0	0	0	519116	4
600	3	1	2	57	Sosyal Hizmetlere İlişkin Gelirler	0	0	0	0	125.929	64
600	3	1	2	99	Diğer hizmet gelirleri	3.622.096	79	3.330.727	82	3.092.506	43
600	3	4			Kurumlar Hasılatı	25.514	68	12960	3	9380	35
600	3	4	5		Mahalli İdareler Kurumlar Hasılatı	25.514	68	12960	3	9380	35
600	3	4	5	56	Sağlık Hizmetlerine İlişkin Kurumlar Hasıl	25514	68	12960	3	9380	35
600	3	6			Kira Gelirleri	13475368	35	10292776	36	6.693.058	53
600	3	6	1		Taşınmaz Kiraları	13475368	35	10292776	36	6.693.058	53
600	3	6	1	1	Lojman Kira Gelirleri	2.661	68	0	0	0	0
600	3	6	1	2	Ecrimisil Gelirleri	593.323	62	877.796	9	1.494.198	19
600	3	6	1	99	Diğer Taşınmaz Kira Gelirleri	12.879.383	5	9.414.980	27	5.198.860	34
600	3	9			Diğer Teşebbüs ve Mülkiyet Gelirleri	0	0	0	0	485.864	22
600	3	9	9		Diğer Gelirler	0	0	0	0	485.864	22
600	3	9	9	99	Diğer Çeşitli Teşebbüs ve Mülkiyet Gelirle	0	0	0	0	485.864	22
600	4				Alınan Bağış ve Yardımlar ile Özel Gelirler	1.488.960	23	419.840	74	1.269.575	35
600	4	4			Kurumlardan ve Kişilerden Alınan Yardım	1324883	25	321.040	74	161276	30
600	4	4	1		Cari	129.961	44	295.282	74	105.907	30
600	4	4	1	1	Kurumlardan Alınan Bağış ve Yardımlar	129.961	44	295.282	74	58.112	50

Hesap Kodu	Ekonomik Kod				GELİRİN TÜRÜ	2019 Yılı		2020 Yılı		Cari Yıl (2021)	
	I	II	III	IV		TL	Kr	TL	Kr	TL	Kr
600	4	4	1	2	Kişilerden Alınan Bağış ve Yardımlar	0	0	0	0	47.794	80
600	4	4	2		Sermaye	1.194.921	81	25.758	0	55.369	0
600	4	4	2	1	Kurumlardan alınan Bağış ve Yardımlar	41.348	63	17.248	0	37.050	0
600	4	4	2	2	Kişilerden alınan Bağış ve Yardımlar	1150573	18	8.510	0	18319	0
600	4	4	2	4	Kişilerden Alınan Şartlı Bağış ve Yardımlar	3000	0	0	0	0	0
600	4	5			Proje Yardımları	164.076	98	98.800	0	1.108.299	5
600	4	5	1		Cari	164.076	98	98800	0	1108299	5
600	4	5	1	9	Diğerlerinden Alınan Proje Yardımları	164.076	98	98.800	0	1.108.299	5
600	5				Diğer Gelirler	138459906	16	152.089.075	69	235790274	34
600	5	1			Faiz Gelirleri	116.290	28	416.279	67	2.559.969	74
600	5	1	8		Vergi, Resim ve Harç Gecikme Faizleri	3.714	52	186	63	194	64
600	5	1	8	1	Vergi, Resim ve Harç Gecikme Faizleri	3.714	52	186	63	194	64
600	5	1	9		Diğer Faizler	112.575	76	416.093	4	2.559.775	10
600	5	1	9	3	Mevduat Faizleri	69.028	5	416.087	55	2.559.752	52
600	5	1	9	99	Diğer Faizler	43.547	71	5	49	22	58
600	5	2			Kişi ve Kurumlardan Alınan Paylar	117.775.448	61	136.357.153	73	206.556.047	16
600	5	2	2		Vergi ve Harç Gelirlerinden Alınan Paylar	110.369.584	42	133.789.828	34	192.084.327	47
600	5	2	2	51	Merkezi idare Vergi Gelirlerinden Alınan F	106.305.679	41	128.623.127	64	186.492.049	61
600	5	2	2	52	Çevre Temizlik Vergisinden Alınan Paylar	4.063.905	1	5.166.700	70	5.592.277	86
600	5	2	4		Kamu Harcamalarına Katılma Payları	5.868.308	67	952.747	90	4.347.105	71
600	5	2	4	53	Yol Harcamalarına Katılma Payı	5.868.308	67	952.747	90	4.347.105	71
600	5	2	8		Mahalli İdarelere Ait Paylar	106.066	58	89.799	55	400.045	83
600	5	2	8	51	Maden İşletmelerinden Alınan Paylar	106.066	58	89.799	55	108.553	20
600	5	2	8	54	Otopark Gelirlerinden İlçe ve İlk Kademe İ	0	0	0	0	18.681	34
600	5	2	8	99	Mahalli İdarelere Ait Diğer Paylar	0	0	0	0	272811	29
600	5	2	9		Diğer Paylar	1.431.488	94	1524777	94	9724568	15
600	5	2	9	99	Diğer Paylar	1.431.488	94	1.524.777	94	9724568	15
600	5	3			Para Cezaları	7824133	81	4991377	19	9821441	69
600	5	3	2		İdari Para Cezaları	3489492	53	238807	2	3998237	41
600	5	3	2	99	Diğer İdari Para Cezaları	3489492	53	238807	2	3998237	41
600	5	3	4		Vergi Cezaları	4334641	28	4751910	98	5821715	9
600	5	3	4	1	Vergi ve Diğer Amme Alacakları Gecikme	2991481	50	3303091	34	2829464	92
600	5	3	4	2	Vergi Banısı TEFE Tutarı	337	1	0	0	0	0
600	5	3	4	13	6736 sayılı Kanun Kapsamında Katsayı Tu	2107	48	59	24	0	0
600	5	3	4	23	7256 Sayılı Kanun Kapsamında YI/ÜFE Tı	0	0	0	0	165.106	70
600	5	3	4	24	7256 Sayılı Kanun Kapsamında Katsayı Tu	0	0	0	0	168.146	25
600	5	3	4	26	7326 Sayılı Kanun Kapsamında YI-ÜFE Tı	0	0	0	0	1141553	22
600	5	3	4	27	7326 Sayılı Kanun Kapsamında Katsayı Tu	0	0	0	0	909878	2
600	5	3	4	99	Diğer Vergi Cezaları	1.340.715	29	1448760	40	607565	98
600	5	3	9		Diğer Para Cezaları	0	0	659	19	1.489	19
600	5	3	9	2	Zamanında Ödenmeyen Ücret Gelirlerinde	0	0	659	19	1.489	19
600	5	9			Diğer Çeşitli Gelirler	12.744.033	46	10.324.265	10	16.852.815	75
600	5	9	1		Diğer Çeşitli Gelirler	12.744.033	46	10324265	10	16852815	75
600	5	9	1	1	İrat Kaydedilecek Nakdi Teminatlar	11.704	92	30.085	36	14881	41
600	5	9	1	3	İrat Kaydedilecek Teminat Mektupları	0	0	0	0	187.500	0
600	5	9	1	6	Kişilerden Alacaklar	1089	66	500	0	640	0
600	5	9	1	99	Yukarıda Tanımlanmayan Diğer Çeşitli Ge	12731238	88	10293679	74	16.649.794	34
600	11				Değer ve Miktar Değişimleri Gelirleri	0	0	0	0	17.823.374	59
600	11	4			Maddi Duran Varlıkların Değerlemesinden	0	0	0	0	17.823.374	59
600	11	4	1		Mali Olmayan Varlıkların Değer ve Miktar	0	0	0	0	17.823.374	59
600	11	4	1	1	Mali Olmayan Varlıkların Değer Değişim	0	0	0	0	17.823.374	59
600	25				Kamu İdarelerinden Bedelsiz Olarak Alınan	0	0	0	0	247.000	0
600	25	1			Genel Bütçe Kapsamındaki Kamu İdareleri	0	0	0	0	247.000	0
600	25	1	2		Bedelsiz Olarak Alınan Arazi Ve Arsalar	0	0	0	0	247.000	0
<b>BÜTÇE GELİRLERİ TOPLAMI</b>						<b>232.588.643</b>	<b>63</b>	<b>296.022.764</b>	<b>19</b>	<b>368.326.500</b>	<b>37</b>



**2021 YILI GİDERLERİN KURUMSAL SINIFLANDIRILMASI TABLOSU**

Kurumsal				2019 Yılı		2020 Yılı		Cari Yıl (2021)	
Kod.1	Kod.2	Kod.3	Kod.4	TL	Kr	TL	Kr	TL	Kr
GİDERİN TÜRÜ									
Belediye ve Bağlı İdareler				270.848.239	90	251.944.170	34	320.227.452	83
46	26			270.848.239	90	251.944.170	34	320.227.452	83
46	26	17		270.848.239	90	251.944.170	34	320.227.452	83
46	26	17	2	6.582.890	49	3.448.645	46	4.675.257	80
46	26	17	5	19.506.201	33	22.022.244	49	32.809.112	42
46	26	17	7	7.983.790	1	3.754.084	60	2.565.766	24
46	26	17	10	1.867.459	90	2.045.424	48	2.316.915	35
46	26	17	12	760.538	49	916.888	72	941.498	16
46	26	17	14	387.935	66	330.804	53	282.291	99
46	26	17	20	328.382	51	485.090	75	654.109	57
46	26	17	24	539.530	68	3.294.855	26	5.452.047	37
46	26	17	31	1.577.376	17	1.659.753	53	2.249.392	6
46	26	17	32	101.298.190	23	95.928.641	44	127.650.793	97
46	26	17	33	489.473	81	506.984	70	584.838	30
46	26	17	34	9.664.837	91	10.904.785	74	14.087.867	21
46	26	17	35	6.675.330	57	7.419.739	96	8.340.094	56
46	26	17	36	48.113.093	24	39.087.445	10	45.810.686	11
46	26	17	37	942.903	82	933.667	8	1.028.818	50
46	26	17	38	2.099.046	46	2.135.931	13	2.399.600	31
46	26	17	39	12.949.793	80	13.299.233	77	16.258.615	92
46	26	17	40	21.075.344	13	21.254.332	31	25.216.605	69
46	26	17	41	4.996.386	23	2.729.730	74	3.494.752	91
46	26	17	42	305.788	90	342.108	9	256.344	37
46	26	17	43	2.599.191	2	2.264.189	54	2.311.111	73
46	26	17	44	4.481.640	49	4.517.257	12	5.499.838	97
46	26	17	46	596.636	4	670.981	31	678.247	67
46	26	17	47	5.527.748	89	2.470.846	46	3.754.410	18
46	26	17	49	6.072.234	37	5.546.542	55	6.634.162	40
46	26	17	50	1.945.749	69	2.494.142	19	3.136.699	80
46	26	17	52	709.891	14	664.136	25	396.870	35
46	26	17	53	770.853	92	815.663	4	720.702	92
<b>GİDER TOPLAMI</b>				<b>270.848.239</b>	<b>90</b>	<b>251.944.170</b>	<b>34</b>	<b>320.227.452</b>	<b>83</b>



2021 YILI GİDERLERİN EKONOMİK SINIFLANDIRILMASI TABLOSU

Hesap Kodu	Yardımcı Hesap Kodu				GİDERİN TÜRÜ	2019 Yılı		2020 Yılı		Cari Yıl (2021)	
	I	II	III	IV		TL	Kr	TL	Kr	TL	Kr
630	1	1	1	1	Temel Maaşlar	11.428.011	22	7.166.255	53	1.788.074	1
630	1	1	1	2	Taban Aylığı	3870056	88	8.989.004	47	10.081.409	88
630	1	1	2	1	Zamınlar ve Tazminatlar	9.130.880	77	10.920.301	64	19.530.452	3
630	1	1	3	1	Ödenekler	0	0	866	16	144098	91
630	1	1	4	1	Sosyal Haklar	671.836	32	783.368	8	855.041	37
630	1	1	5	1	Ek Çalışma Karşılıkları	447.708	75	482.130	68	495.758	34
630	1	2	1	2	Kadro Karşılığı Sözleşmeli Personel Ücretleri	1.126.549	87	1.367.031	5	1.634.143	50
630	1	2	2	2	Kadro Karşılığı Sözleşmeli Personel Zam ve Tazir	454.276	10	620.090	17	1.190.417	93
630	1	2	4	2	Kadro Karşılığı Sözleşmeli Personel Sosyal Haklı	362.350	72	406.343	1	44.744	42
630	1	3	1	1	Strekli İşçilerin Ücretleri	6.662.534	49	7.710.856	5	8.696.273	70
630	1	3	2	1	Strekli İşçilerin İhbar ve Kıdem Tazminatları	485.605	40	109.038	41	387.260	73
630	1	3	3	1	Strekli İşçilerin Sosyal Hakları	1.997.232	14	2.200.596	97	2.304.427	36
630	1	3	4	1	Strekli İşçilerin Fazla Mesailerı	49.273	90	29.651	65	50.294	90
630	1	3	5	1	Strekli İşçilerin Ödüll ve İkramiyeleri	1.932.405	90	2.260.912	40	2.464.194	90
630	1	3	9	1	Strekli İşçilerin Diğer Ödemeleri	8.284	49	20.465	57	10.373	40
630	1	4	1	2	Aday Çırak, Çırak ve Stajyer Öğrencilerin Ücretli	84.639	48	46.776	5	49.398	48
630	1	5	1	51	Belediye Başkanına Yapılan Ödemeler	222.227	65	248.855	79	286.498	36
630	1	5	1	52	Belediye Meclis Üyelerine Yapılan Ödemeler	333.175	99	294.588	79	704.031	60
630	2	1	6	1	Sosyal Güvenlik Primi Ödemeleri	2.612.242	75	2.908.249	61	3.275.730	7
630	2	1	6	2	Sağlık Primi Ödemeleri	975.966	93	1.083.252	12	1.188.695	11
630	2	2	6	1	Sosyal Güvenlik Primi Ödemeleri	300.276	10	368.026	0	434.226	93
630	2	2	6	2	Sağlık Primi Ödemeleri	0	0	0	0	8774	65
630	2	3	4	1	İşsizlik Sigortası Fonuna	58334	90	218.591	85	251.100	55
630	2	3	6	1	Sosyal Güvenlik Primi Ödemeleri	2.042.686	85	2.238.833	70	2.566.540	91
630	2	3	6	2	Sağlık Primi Ödemeleri	981	89	0	0	0	0
630	3	2	1	1	Kırtasiye Alımları	26624	34	0	0	0	0
630	3	2	1	3	Periyodik Yayın Alımları	94.841	92	103.915	0	117.281	50
630	3	2	1	4	Diğer Yayın Alımları	0	0	5571	89	0	0
630	3	2	1	5	Baskı ve Cilt Giderleri	100.346	91	431.325	40	54.575	18
630	3	2	1	90	Diğer Kırtasiye ve Büro Malzemesi Alımları	254.289	0	266.591	0	341.130	0
630	3	2	2	1	Su Alımları	75.986	10	149.486	89	285.876	74
630	3	2	2	2	Temizlik Malzemesi Alımları	0	0	1438	16	0	0
630	3	2	3	1	Yakacak Alımları	740.094	81	1.055.724	72	1.243.089	26
630	3	2	3	2	Akaryakıt ve Yağ Alımları	0	0	0	0	2.382	52
630	3	2	3	3	Elektrik Alımları	2.740.439	72	4.309.639	69	4.643.340	91
630	3	2	4	1	Yiyecek Alımları	402494	40	362191	46	542054	11
630	3	2	5	2	Spor Malzemeleri Alımları	215	0	0	0	0	0
630	3	2	6	4	Canlı Hayvan Alım, Bakım ve Diğer Giderleri	70.313	61	41293	28	14161	77
630	3	2	6	90	Diğer Özel Malzeme Alımları	0	0	0	0	10.000	0
630	3	2	9	90	Diğer Tüketim Mal ve Malzemesi Alımları	61.222	45	8.039	96	6.378	20
630	3	3	1	1	Yurtiçi Geçici Görev Yollukları	11.111	18	2.614	46	18.148	81
630	3	3	2	1	Yurtiçi Strekli Görev Yollukları	5.525	8	11723	13	19732	60
630	3	3	3	1	Yurtdışı Geçici Görev Yollukları	0	0	0	0	340	0
630	3	4	2	4	Mahkeme Harç ve Giderleri	1.750.094	91	2.262.548	20	4.831.593	8
630	3	4	2	90	Diğer Yasal Giderler	9.681	25	23503	87	599097	93
630	3	4	3	1	Vergi Ödemeleri ve Benzeri Giderler	0	0	0	0	1.350	21
630	3	4	3	2	İşletme Ruhsatı Ödemeleri ve Benzeri Giderler	60.683	5	71.660	22	77.384	95
630	3	4	3	90	Diğer Vergi, Resim ve Harçlar ve Benzeri Giderler	413.609	20	149.710	62	281.549	68
630	3	4	9	90	Diğer Görev Giderleri	3.990.868	55	356.368	58	1588607	7
630	3	5	1	1	Etilt-Proje Bilirkişi Ekspertiz Giderleri	34932	40	0	0	19880	0
630	3	5	1	3	Bilgisayar Hizmeti Alımları	238.301	0	301.944	86	293.200	0
630	3	5	1	4	Mürcahitlik Hizmetleri	39.153.238	19	45.910.896	45	60.874.484	15
630	3	5	1	6	Enformasyon ve Raporlama Giderleri	0	0	0	0	59.472	0
630	3	5	1	8	Temizlik Hizmeti Alım Giderleri	46.965.723	66	37.671.034	72	44.009.471	49
630	3	5	1	9	Özel Güvenlik Hizmeti Alım Giderleri	5.615.004	90	6.060.938	87	7.648.661	60

Hesap Kodu	Yardımcı Hesap Kodu				GİDERİN TÜRÜ	2019 Yılı		2020 Yılı		Cari Yıl (2021)	
	I	II	III	IV		TL	Kr	TL	Kr	TL	Kr
630	3	5	1	10	İş Sağlığı ve Güvenliği Hizmeti Alım Giderleri	79.650	0	94.164	30	87.225	60
630	3	5	1	11	Hizmet Alımı Suretiyle Çalıştırılan Personele Yur	7.168.910	3	603.123	48	871.703	18
630	3	5	1	90	Diğer Müşavir Firma ve Kişilere Ödemeler	183.703	2	53.977	39	665.755	50
630	3	5	2	1	Posta ve Telgraf Giderleri	107.034	27	145.217	21	80.994	85
630	3	5	2	2	Telefon Abonelik ve Kullanım Ücretleri	145.759	3	182.392	33	157.502	2
630	3	5	2	3	Bilgiye Abonelik ve İnternet Erişimi Giderleri	262.502	25	331.673	18	421.911	10
630	3	5	2	6	Hat Kira Giderleri	13.745	90	14.795	39	16.233	24
630	3	5	2	90	Diğer Haberleşme Giderleri	34408	80	43896	0	52958	40
630	3	5	3	4	Geçiş Ücretleri	764	0	1000	0	10.300	0
630	3	5	3	90	Diğer Taşıma Giderleri	661.474	52	575.344	89	420.240	82
630	3	5	4	1	İlan Giderleri	7.510.730	76	2.859.002	74	1.538.570	78
630	3	5	4	2	Sigorta Giderleri	305.802	58	304.581	83	421.368	15
630	3	5	4	3	Komisyon Giderleri	136.300	38	148.236	51	117.014	48
630	3	5	4	90	Diğer Tarifeye Bağlı Ödemeler	33.152	0	24.823	0	25.319	0
630	3	5	5	2	Taşıt Kiralaması Giderleri	2.137.100	28	490.085	93	975.506	13
630	3	5	5	3	İş Makinası Kiralaması Giderleri	250.296	75	27.789	0	100.202	95
630	3	5	5	5	Hizmet Binası Kiralama Giderleri	1.021.008	22	1.504.984	27	1.458.640	11
630	3	5	5	90	Diğer Kiralama Giderleri	2.203.982	13	0	0	552884	12
630	3	5	9	3	Kurslara Katılma ve Eğitim Giderleri	128.512	64	4.095	0	8.850	0
630	3	5	9	10	Lojman İşletme Maliyetlerine Katılım Giderleri	250	0	0	0	0	0
630	3	5	9	11	Diğer Binaların İşletme Maliyetlerine Katılım Gic	3.254	55	5.219	74	18.251	88
630	3	5	9	90	Diğer Hizmet Alımları	1.554.674	81	1.281.966	57	1.362.024	85
630	3	6	1	1	Temsil, Ağırılama, Tören, Fuar, Organizasyon Gic	3.706.388	5	1.155.651	9	1.542.453	9
630	3	6	2	1	Tanıtım, Ağırılama, Tören, Fuar, Organizasyon G	1.642.560	0	1.274.400	0	1.921.571	0
630	3	7	1	1	Büro ve İşyeri Mal ve Malzeme Alımları	5.756	1	25.946	19	1.663	81
630	3	7	1	2	Büro ve İşyeri Makine ve Teçhizat Alımları	4342	40	389	40	3803	34
630	3	7	1	3	Avadanlık ve Yedek Parça Alımları	1.480	90	879	10	0	0
630	3	7	1	4	Yangından Korunma Malzemeleri Alımları	1770	0	74.222	0	97.615	40
630	3	7	1	90	Diğer Dayanıklı Mal ve Malzeme Alımları	69.857	40	1.090	32	0	12
630	3	7	2	1	Bilgisayar Yazılım Alımları ve Yapımları	0	0	2000	0	1.500	0
630	3	7	2	2	Fikri Hak Alımları	12.800	0	2.159	40	6.400	0
630	3	7	2	90	Diğer Gayri Maddi Hak Alımları	750	0	1500	0	0	0
630	3	7	3	1	Tefrişat Bakım ve Onarım Giderleri	0	0	4731	80	4.141	80
630	3	7	3	2	Makine Teçhizat Bakım ve Onarım Giderleri	327.367	41	298.563	68	452.627	21
630	3	7	3	3	Taşıt Bakım ve Onarım Giderleri	168.185	99	580.376	67	933.534	36
630	3	7	3	4	İş Makinası Onarım Giderleri	157.866	90	21.691	19	332.679	17
630	3	7	3	90	Diğer Bakım ve Onarım Giderleri	324.816	52	69.846	50	321.842	68
630	3	8	1	1	Büro Bakım ve Onarımı Giderleri	121.060	91	47.324	50	511.993	62
630	3	8	1	90	Diğer Hizmet Binası Bakım ve Onarım Giderleri	75188	0	14862	54	3381	0
630	3	8	9	1	Diğer Taşınmaz Yapım, Bakım ve Onarım Giderle	56.735	81	21.999	99	141.008	82
630	4	2	9	1	TL Cinsinden Diğer İç Borç Faiz Giderleri	11.681.395	60	7.629.355	82	23.767.844	32
630	5	1	2	5	Sosyal Güvenlik Kurumu'na	1.296.583	60	1.794.748	98	2.267.282	96
630	5	3	1	1	Dernek, Birlik, Kurum, Kuruluş, Sandık vb. Kuru	2.474.869	98	1.875.525	61	2.204.079	2
630	5	4	7	90	Diğer Sosyal Amaçlı Transferler	212.968	88	130.143	56	17.700	0
630	5	6	9	1	Diğer Yurtdışı Transferleri	6.027	21	0	0	0	0
630	5	8	5	2	Genel Bütçe Gelirlerinden Büyükşehir Belediyele	202.963	29	253.700	81	309.425	14
630	11	4			Maddi Duran Varlıkların Değerlemesinden Oluşu:	156033	43	109.920	0	356013	18
630	12	1	6	9	Diğer Harçlar	0	0	698	31	0	0
630	12	5	3	4	Vergi Cezaları	6.072	66	17.015	76	33.732	89
630	13	1	1		Yeraltı ve Yeryüze Düzenlerinin Amortisman Gidi	38366717	80	28524063	79	8646279	25
630	13	1	2		Binaların Amortisman Giderleri	544460	73	564.383	91	644.006	97
630	13	1	3		Tesis, Makine Ve Cihazların Amortisman Giderle	1.184.242	88	1.056.838	7	5.103.489	46
630	13	1	4		Taşıtların Amortisman Giderleri	1.763.929	38	1.618.305	60	1.846.362	80
630	13	1	5		Demirbaşların Amortisman Giderleri	937.649	29	813.367	37	1.711.087	70
630	13	2	1		Haklar Amortisman Giderleri	210.576	92	1.409.461	16	1.050.850	31
630	13	2	4		Özel Maliyet Amortisman Giderleri	13.452	0	158.458	57	1.194.628	73

Hesap Kodu	Yardımcı Hesap Kodu				GİDERİN TÜRÜ	2019 Yılı		2020 Yılı		Cari Yıl (2021)	
	I	II	III	IV		TL	Kr	TL	Kr	TL	Kr
630	13	3			Diğer Duran Varlıkların Amortisman Giderleri	0	0	0	0	579.739	91
630	14	1			Kırtasiye Malzemeleri	1.829.582	7	1.572.784	33	684.262	50
630	14	2			Beslenme, Gıda Amaçlı ve Mutfakta Kullanılan T	152.172	77	306.120	47	224.066	38
630	14	3			Tıbbi ve Laboratuvar Sarf Malzemeleri	546.102	83	778.266	75	746.488	77
630	14	4			Yakıtlar, Yakıt Katkıları ve Katkı Yağlar	3.937.463	40	6.597.534	70	9.420.036	35
630	14	5			Temizleme Ekipmanları	577.742	52	863.765	15	1.913.858	71
630	14	6			Giyecek, Mefrusat ve Tuhafiye Malzemeleri	883.270	11	716.472	20	687.739	87
630	14	7			Yiyecek	2.294.447	29	1.199.107	29	3.033.052	8
630	14	8			İçecek	713.707	36	351.444	60	736.374	20
630	14	9			Canlı Hayvanlar	96.085	12	4.130	0	0	0
630	14	10			Zirai Maddeler	1.615.845	15	2.093.819	55	2.201.862	51
630	14	11			Yem	74.712	79	80.204	23	155.411	27
630	14	12			Bakım Onarım ve Üretim Malzemeleri	4.480.261	25	4.495.701	60	11.960.769	0
630	14	13			Yedek Parçalar	2.622.228	65	3.213.978	76	4.872.318	23
630	14	14			Nakil Vasıtaları Lastikleri	160.782	36	1.337.335	63	56.994	0
630	14	15			Değişim, Bağış ve Satış Amaçlı Yayınlar	448.622	82	184.152	74	52	0
630	14	16			Spor Malzemeleri Grubu	82.939	70	60.885	40	71.718	44
630	14	17			Basınçlı Ekipmanlar	12.527	60	33.616	34	23.903	34
630	14	99			Diğer Tüketim Amaçlı Malzemeler	3.389.898	55	1.398.069	33	5.501.527	24
630	20	1	1		Vergi Gelirleri	4.505.646	43	3.692.166	51	15.170.681	99
630	20	1	3		Teşebbüs ve Mülkiyet Gelirleri	538.072	92	746.817	67	1.576.722	56
630	20	1	5		Diğer Gelirler	2.885.159	17	3.414.364	43	9.206.309	40
630	20	2	9	90	Fazla veya Yersiz Olarak Kaydedilen Alacaklar v	110.954	64	0	0	0	0
630	20	2	9	98	Mahkeme Kararı Uyarınca Silinen Alacaklar	542859	77	13.046	10	3870	33
630	25	1	2		Bodersiz Olarak Devredilen Alınan Arazi Ve Arsa	0	0	935.073	26	0	0
630	25	1	3		Bodersiz Olarak Devredilen Yeraltı Ve Yertüstü D	0	0	9026856	57	0	0
630	30	6	2	1	Müşavir Firma ve Kişilere Ödemeler	200305	0	93220	0	242.664	64
630	30	6	7	9	Diğer Giderler	193.520	0	442358	40	339368	0
630	99	99			Yukarıda Tanımlanmayan Diğer Giderler	202261	64	10.640	70	0	0
<b>GİDERLER TOPLAMI</b>						<b>270.848.239</b>	<b>90</b>	<b>251.944.170</b>	<b>34</b>	<b>320.227.452</b>	<b>83</b>

  
 Nuray SARIC.A  
 Muhasebe Yetkilisi




2021 YILI BÜTÇE GELİRLERİNİN EKONOMİK SINIFLANDIRILMASI TABLOSU											
Hesap Kodu	Ekonomik Kod				GELİRİN TÜRÜ	2019 Yılı		2020 Yılı		Cari Yıl (2021)	
	I	II	III	IV		TL	Kr	TL	Kr	TL	Kr
<b>BÜTÇE GELİRLERİ</b>											
800	1				Vergi Gelirleri	59.136.639	61	70.467.080	11	88.097.235	77
800	1	2			Mülkiyet Üzerinden Alınan Vergiler	45.308.975	15	54.034.581	34	66.716.492	49
800	1	2	9		Mülkiyet Üzerinden Alınan Diğer Vergiler	45.308.975	15	54.034.581	34	66.716.492	49
800	1	2	9	51	Bina Vergisi	36.869.755	68	44.179.562	26	54.285.478	77
800	1	2	9	52	Arsa Vergisi	8.388.282	11	9.633.855	60	12.168.615	29
800	1	2	9	53	Arazi Vergisi	50.937	36	221.163	48	262.398	43
800	1	3			Dahilde Alınan Mal ve Hizmet Vergileri	11.672.964	14	14.264.326	94	17.817.425	55
800	1	3	2		Özel Tüketim Vergisi	10.974.208	25	13.462.512	76	15.049.640	88
800	1	3	2	51	Haberleşme Vergisi	281.579	20	298.098	45	363.111	29
800	1	3	2	52	Konutlara A. Elektrik ve Hv. Tk. Vergisi	10.692.629	5	13.164.414	31	7.603.441	23
800	1	3	2	53	İşyerlerine Ait Elektrik ve Havagazı Tüket	0	0	0	0	7.083.088	36
800	1	3	9		Dahilde Alınan Diğer Mal ve Hizmet Verg	698.755	89	801.814	18	2.767.784	67
800	1	3	9	51	Eğlence Vergisi	61.483	46	35.267	82	0	0
800	1	3	9	53	İlan ve Reklam Vergisi	637.272	43	766.546	36	1.051.716	39
800	1	3	9	54	Biletle Girilen Yerlere Ait Eğlence Vergisi	0	0	0	0	77.819	69
800	1	3	9	57	Konutlara Ait Çevre Temizlik Vergisi	0	0	0	0	723.785	83
800	1	3	9	58	İşyeri ve Diğer Şekillerde Kullanılan Binal	0	0	0	0	914.462	76
800	1	6			Harçlar	2.154.700	32	2.168.171	83	3.563.317	73
800	1	6	9		Diğer Harçlar	2.154.700	32	2.168.171	83	3.563.317	73
800	1	6	9	51	Bina İnşaat Harcı	581746	10	846910	63	0	0
800	1	6	9	53	İşgal Harcı	1022964	16	685879	7	1072277	82
800	1	6	9	54	İşyeri Açma İzni Harcı	230.212	94	212.453	0	241.512	0
800	1	6	9	56	Ölçü ve Tartı Aletleri Muniyene Harcı	0	0	115	0	0	0
800	1	6	9	57	Tatil Günlerinde Çalışma Ruhsatı Harcı	407	0	0	0	0	0
800	1	6	9	60	Yapı Kullanma İzni Harcı	51.760	85	51.625	95	45.452	68
800	1	6	9	61	İşyerlerine Ait Yapı Kullanma İzni Harcı	0	0	0	0	4.584	34
800	1	6	9	62	Konutlara Ait Bina İnşaat Harcı	0	0	0	0	1.265.484	16
800	1	6	9	63	İşyerlerine Ait Bina İnşaat Harcı	0	0	0	0	313.077	9
800	1	6	9	66	İfraz ve Tevhit Harcı	0	0	0	0	28.969	52
800	1	6	9	67	Plan ve Proje Tasdik Harcı	0	0	0	0	318329	88
800	1	6	9	68	Zemin Açma ve Toprak Hafriyatı Harcı	0	0	0	0	96.385	57
800	1	6	9	99	Diğer Harçlar	267609	27	371188	18	177.244	67
800	3				Teşebbüs ve Mülkiyet Gelirleri	18.124.906	26	12.776.264	2	10.048.922	77
800	3	1			Mal ve Hizmet Satış Gelirleri	3.972.208	36	3.796.227	73	4.278.234	3
800	3	1	1		Mal Satış Gelirleri	285.245	68	319.695	48	372.967	75
800	3	1	1	1	Şartname, Basılı Evrak, Form Satış Gelirle	21.100	18	35.431	48	35.322	75
800	3	1	1	4	Diğer Değerli Kağıt Bedelleri	264.145	50	284.264	0	206.605	0
800	3	1	1	12	Aile Cihazları Satış Bedeli	0	0	0	0	131.040	0
800	3	1	2		Hizmet Gelirleri	3.686.962	68	3476532	25	3905266	28
800	3	1	2	14	Çevre Kirliliğini Önleme Gelirleri	0	0	0	0	554.935	94
800	3	1	2	57	Sosyal Hizmetlere İlişkin Gelirler	0	0	0	0	148.538	11
800	3	1	2	99	Diğer hizmet gelirleri	3.686.962	68	3476532	25	3201792	23
800	3	4			Kurumlar Hasılatı	29.989	0	15264	87	11068	75
800	3	4	5		Mahalli İdareler Kurumlar Hasılatı	29989	0	15264	87	11.068	75
800	3	4	5	56	Sağlık Hizmetlerine İlişkin Kurumlar Hasıl	29989	0	15264	87	11.068	75
800	3	6			Kira Gelirleri	14122708	90	8964771	42	5.279.427	60
800	3	6	1		Taşınmaz Kiraları	14.122.708	90	8.964.771	42	5.279.427	60
800	3	6	1	2	Ecrimisil Gelirleri	568.698	20	602.905	89	608.809	67
800	3	6	1	99	Diğer Taşınmaz Kira Gelirleri	13.554.010	70	8.361.865	53	4.670.617	93
800	3	9			Diğer Teşebbüs ve Mülkiyet Gelirleri	0	0	0	0	480.192	39
800	3	9	9		Diğer Gelirler	0	0	0	0	480.192	39
800	3	9	9	99	Diğer Çeşitli Teşebbüs ve Mülkiyet Gelirle	0	0	0	0	480.192	39
800	4				Alınan Bağış ve Yardımlar ile Özel Gelirle	335387	5	427.787	74	1.198.369	55
800	4	4			Kurumlardan ve Kişilerden Alınan Yardım	171.310	7	328.987	74	90.070	50



Hesap Kodu	Ekonomik Kod				GELİRİN TÜRÜ	2019 Yılı		2020 Yılı		Cari Yıl (2021)	
	I	II	III	IV		TL	Kr	TL	Kr	TL	Kr
800	4	4	1		Cari	129.961	44	314.427	74	112	50
800	4	4	1	1	Kurumlardan alınan Bağış ve Yardımlar	129.961	44	295.282	74	112	50
800	4	4	1	2	Kişilerden alınan Bağış ve Yardımlar	0	0	19.145	0	0	0
800	4	4	2		Sermaye	41.348	63	14.560	0	89.958	0
800	4	4	2	1	Kurumlardan alınan Bağış ve Yardımlar	41348	63	14.560	0	89958	0
800	4	5			Proje Yardımları	164076	98	98.800	0	1108299	5
800	4	5	1		Cari	164.076	98	98.800	0	1.108.299	5
800	4	5	1	9	Diğerlerinden Alınan Proje Yardımları	164.076	98	98800	0	1108299	5
800	5				Diğer Gelirler	129.856.195	85	151.387.143	80	213.755.145	52
800	5	1			Faiz Gelirleri	116290	28	416.279	67	2560124	68
800	5	1	8		Vergi, Resim ve Harç Gecikme Faizleri	3.714	52	186	63	349	58
800	5	1	8	1	Vergi, Resim ve Harç Gecikme Faizleri	3.714	52	186	63	349	58
800	5	1	9		Diğer Faizler	112.575	76	416.093	4	2.559.775	10
800	5	1	9	3	Mevduat Faizleri	69.028	5	416.087	55	2.559.752	52
800	5	1	9	99	Diğer Faizler	43.547	71	5	49	22	58
800	5	2			Kişi ve Kurumlardan Alınan Paylar	115.084.262	21	137.854.060	64	195.888.863	98
800	5	2	3		Vergi ve Harç Gelirlerinden Alınan Paylar	110.369.584	42	133.789.828	34	182.079.185	81
800	5	2	2	51	Merkezi idare Vergi Gelirlerinden Alınan	106.305.679	41	128.623.127	64	176.486.907	95
800	5	2	2	52	Çevre Temizlik Vergisinden Alınan Paylar	4.063.905	1	5.166.700	70	5.592.277	86
800	5	2	4		Kamu Harcamalarına Katılma Payları	3.114.916	93	2.455.372	40	3.295.393	98
800	5	2	4	53	Yol Harcamalarına Katılma Payı	3.114.916	93	2.455.372	40	3.295.393	98
800	5	2	8		Mahalli İdarelere Ait Paylar	83.456	92	89.799	62	401.650	28
800	5	2	8	51	Maden İşletmelerinden Alınan Paylar	83.456	92	89.799	62	110.157	65
800	5	2	8	54	Otopark Gelirlerinden İlçe ve İlk Kademe İ	0	0	0	0	18.681	34
800	5	2	8	99	Mahalli İdarelere Ait Diğer Paylar	0	0	0	0	272.811	29
800	5	2	9		Diğer Paylar	1.516.303	94	1519060	28	10112633	91
800	5	2	9	99	Diğer Paylar	1.516.303	94	1.519.060	28	10.112.633	91
800	5	3			Para Cezaları	3.852.955	20	4.229.997	93	5.046.728	59
800	5	3	2		İdari Para Cezaları	326658	96	435199	9	964966	44
800	5	3	2	99	Diğer İdari Para Cezaları	326658	96	435199	9	964.966	44
800	5	3	4		Vergi Cezaları	3526296	24	3794139	65	4.080.090	24
800	5	3	4	1	Vergi ve Diğer Amme Alacakları Gecikme	3121988	60	3294775	55	2.815.038	66
800	5	3	4	2	Vergi Barışı TEFE Tutarı	503	95	273	1	0	0
800	5	3	4	12	6736 sayılı Kanun Kapsamında TÜFE/ÜFE	36222	86	9584	49	770	87
800	5	3	4	13	6736 sayılı Kanun Kapsamında Katsayı Tu	44.486	0	9.857	68	824	46
800	5	3	4	18	7143 Sayılı Kanun Kapsamında Yİ/ÜFE T	0	0	0	0	14913	64
800	5	3	4	19	7143 Sayılı Kanun Kapsamında Katsayı Tı	0	0	0	0	18738	76
800	5	3	4	23	7256 sayılı Kanun Kapsamında Yİ-ÜFE Tı	0	0	0	0	294306	56
800	5	3	4	24	7256 sayılı Kanun Kapsamında Katsayı Tu	0	0	0	0	253.573	23
800	5	3	4	26	7326 sayılı Kanun Kapsamında Yİ-ÜFE Tı	0	0	0	0	161.348	62
800	5	3	4	27	7326 sayılı Kanun Kapsamında Katsayı Tu	0	0	0	0	95.253	5
800	5	3	4	99	Diğer Vergi Cezaları	323.094	83	479.648	92	425.322	39
800	5	3	9		Diğer Para Cezaları	0	0	659	19	1.671	91
800	5	3	9	2	Zamanında Ödenmeyen Ücret Gelirlerinde	0	0	659	19	1.671	91
800	5	9			Diğer Çeşitli Gelirler	10.802.688	16	8.886.805	56	10.259.428	27
800	5	9	1		Diğer Çeşitli Gelirler	10.802.688	16	8.886.805	56	10.259.428	27
800	5	9	1	1	İrat Kaydedilecek Nakdi Teminatlar	11.704	92	0	0	9000	81
800	5	9	1	3	İrat Kaydedilecek Teminat Mektupları	0	0	0	0	187500	0
800	5	9	1	6	Kişilerden Alacaklar	20	0	0	0	0	0
800	5	9	1	99	Yukarıda Tanımlanmayan Diğer Çeşitli Ge	10.790.963	24	8.886.805	56	10.062.927	46
800	6				Sermaye Gelirleri	5.982.291	21	29.896.259	71	25.278.416	41
800	6	1			Taşınmaz Satış Gelirleri	5.829.754	1	29.631.593	43	24.819.885	92
800	6	1	3		Diğer Bina Satış Gelirleri	511.569	20	419.819	15	634.339	12
800	6	1	3	1	Diğer Bina Satış Gelirleri	511.569	20	419.819	15	634.339	12
800	6	1	4		Arazi Satışı	76.109	60	0	0	4975000	0
800	6	1	4	1	Arazi Satışı	76.109	60	0	0	4975000	0

Hesap Kodu	Ekonomik Kod				GELİRİN TÜRÜ	2019 Yılı		2020 Yılı		Cari Yıl (2021)	
	I	II	III	IV		TL	Kr	TL	Kr	TL	Kr
800	6	1	5		Arsa Satışı	5.242.063	51	29.211.774	28	18.856.799	31
800	6	1	5	1	Arsa Satışı	5.242.063	51	29.211.774	28	18.856.799	31
800	6	1	9		Diğer Taşınmaz Satış Gelirleri	11	70	0	0	353747	49
800	6	1	9	99	Diğer Çeşitli Taşınmaz Satış Gelirleri	11	70	0	0	353747	49
800	6	2			Taşınır Satış Gelirleri	152.537	20	264.666	28	458.530	49
800	6	2	9		Diğer Taşınır Satış Gelirleri	152.537	20	264.666	28	458.530	49
800	6	2	9	99	Diğer Çeşitli Taşınır Satış Gelirleri	152.537	20	264.666	28	458.530	49
<b>BÜTÇE GELİRLERİ TOPLAMI (A)</b>						<b>215.067.219</b>	<b>36</b>	<b>267.135.632</b>	<b>43</b>	<b>338.378.090</b>	<b>2</b>
<b>BÜTÇE GELİRLERİNDEN RET VE İADELER</b>											
810	1				Vergi Gelirleri	846.464	46	650.086	22	703.358	69
810	1	2			Mülkiyet Üzerinden Alınan Vergiler	699.270	80	591.435	73	574.917	91
810	1	2	9		Mülkiyet Üzerinden Alınan Diğer Vergiler	699.270	80	591.435	73	574.917	91
810	1	2	9	51	Bina Vergisi	347.295	92	360.457	91	252.520	12
810	1	2	9	52	Arsa Vergisi	331.764	98	229.987	65	320.461	79
810	1	2	9	53	Arazi Vergisi	20.209	90	990	17	1936	0
810	1	3			Dahilde Alınan Mal ve Hizmet Vergileri	124.967	34	49.318	20	98.733	35
810	1	3	2		Özel Tüketim Vergisi	68.411	96	24.179	78	44.038	57
810	1	3	2	52	Konutlara A. Elektrik ve Hv. Tk. Vergisi	68.411	96	24.179	78	33.889	64
810	1	3	2	53	İşyerlerine Ait Elektrik ve Havagazı Tüketim Vergisi	0	0	0	0	10148	93
810	1	3	9		Dahilde Alınan Diğer Mal ve Hizmet Vergileri	56.555	38	25.138	42	54.694	78
810	1	3	9	51	Eğlence Vergisi	0	0	1.122	12	0	0
810	1	3	9	53	İlan ve Reklam Vergisi	56.555	38	24016	30	7.781	55
810	1	3	9	54	Biletle Girilen Yerlere Ait Eğlence Vergisi	0	0	0	0	15.327	48
810	1	3	9	57	Konutlara Ait Çevre Temizlik Vergisi	0	0	0	0	21.536	20
810	1	3	9	58	İşyeri ve Diğer Şekillerde Kullanılan Binaların Harçları	0	0	0	0	10.049	55
810	1	6			Diğer Harçlar	22.226	32	9.332	29	29.707	43
810	1	6	9		Diğer Harçlar	22.226	32	9.332	29	29.707	43
810	1	6	9	51	Bina İnşaat Harcı	14165	11	2135	25	0	0
810	1	6	9	53	İşgal Harcı	2414	52	1251	29	2700	5
810	1	6	9	60	Yapı Kullanma İzni Harcı	109	44	0	0	233	82
810	1	6	9	62	Konutlara Ait Bina İnşaat Harcı	0	0	0	0	19.477	93
810	1	6	9	63	İşyerlerine Ait Bina İnşaat Harcı	0	0	0	0	2	88
810	1	6	9	67	Plan ve Proje Tasdik Harcı	0	0	0	0	645	45
810	1	6	9	68	Zemin Açın ve Toprak Hafriyatı Harcı	0	0	0	0	384	25
810	1	6	9	99	Diğer Harçlar	5.537	25	5.945	75	6.263	5
810	3				Teşebbüs ve Mülkiyet Gelirleri	241.955	58	255.620	85	358.496	40
810	3	1			Mal ve Hizmet Satış Gelirleri	23710	0	124040	14	71933	26
810	3	1	1		Mal Satış Gelirleri	4.436	50	12.627	0	6.010	0
810	3	1	1	1	Şartname, Basılı Evrak, Form Satış Gelirleri	200	0	875	0	0	0
810	3	1	1	4	Diğer Değerli Kağıt Bedelleri	4236	50	11752	0	4410	0
810	3	1	1	12	Aile Cüzdanı Satış Bedeli	0	0	0	0	1600	0
810	3	1	2		Hizmet Gelirleri	19.273	50	111.413	14	65.923	26
810	3	1	2	99	Diğer hizmet gelirleri	19.273	50	111.413	14	65.923	26
810	3	6			Kira Gelirleri	218245	58	131580	71	286.563	14
810	3	6	1		Taşınmaz Kiraları	218.245	58	131.580	71	286.563	14
810	3	6	1	2	Ecrimisil Gelirleri	0	0	2219	54	0	0
810	3	6	1	99	Diğer Taşınmaz Kira Gelirleri	218245	58	129361	17	286.563	14
810	4				Alınan Bağış ve Yardımlar ile Özel Gelirler	0	0	19145	0	0	0
810	4	4			Kurumlardan ve Kişilerden Alınan Yardım Gelirleri	0	0	19145	0	0	0
810	4	4	1		Cari	0	0	19145	0	0	0
810	4	4	1	2	Kişilerden alınan Bağış ve Yardımlar	0	0	19145	0	0	0
810	5				Diğer Gelirler	131930	23	101989	28	320.557	53
810	5	1			Faiz Gelirleri	0	0	0	0	154	94
810	5	1	8		Vergi, Resim ve Harç Gecikme Faizleri	0	0	0	0	154	94
810	5	1	8	1	Vergi, Resim ve Harç Gecikme Faizleri	0	0	0	0	154	94

Hesap Kodu	Ekonomik Kod				GELİRİN TÜRÜ	2019 Yılı		2020 Yılı		Cari Yıl (2021)	
	I	II	III	IV		TL.	Kr	TL.	Kr	TL.	Kr
810	5	2			Kişi ve Kurumlardan Alınan Paylar	91.446	42	4598	60	9.160	57
810	5	2	4		Kamu Harcamalarına Katılma Payları	76	48	3.777	52	3286	92
810	5	2	4	53	Yol Harcamalarına Katılma Payı	76	48	3.777	52	3286	92
810	5	2	9		Diğer Paylar	91.369	94	821	8	5.873	65
810	5	2	9	99	Diğer Paylar	91.369	94	821	8	5.873	65
810	5	3			Para Cezaları	25.274	98	66267	71	58.178	39
810	5	3	2		İdari Para Cezaları	0	0	5.801	62	2.187	92
810	5	3	2	99	Diğer İdari Para Cezaları	0	0	5.801	62	2.187	92
810	5	3	4		Vergi Cezaları	25274	98	60466	9	55807	75
810	5	3	4	1	Vergi ve Diğer Amme Alacakları Gecikme	23825	64	36124	19	41128	25
810	5	3	4	12	6736 sayılı Kanun Kapsamında TÜFE/ÜFI	0	44	0	0	4	56
810	5	3	4	13	6736 sayılı Kanun Kapsamında Katsayı Tu	0	0	0	0	11	49
810	5	3	4	18	7143 Sayılı Kanun Kapsamında YI/ÜFE T	0	0	0	0	1	42
810	5	3	4	19	7143 Sayılı Kanun Kapsamında Katsayı Tu	0	0	0	0	6	25
810	5	3	4	23	7256 sayılı Kanun Kapsamında YI-ÜFE Tı	0	0	0	0	200	17
810	5	3	4	24	7256 sayılı Kanun Kapsamında Katsayı Tu	0	0	0	0	323	65
810	5	3	4	26	7326 sayılı Kanun Kapsamında YI-ÜFE Tı	0	0	0	0	40	81
810	5	3	4	27	7326 sayılı Kanun Kapsamında Katsayı Tu	0	0	0	0	36	21
810	5	3	4	99	Diğer Vergi Cezaları	1.448	90	24.341	90	14.054	94
810	5	3	9		Diğer Para Cezaları	0	0	0	0	182	72
810	5	3	9	2	Zamanında Ödenmeyen Ücret Gelirlerinde	0	0	0	0	182	72
810	5	9			Diğer Çeşitli Gelirler	15.208	83	31.122	97	253.063	63
810	5	9	1		Diğer Çeşitli Gelirler	15.208	83	31.122	97	253.063	63
810	5	9	1	99	Yukarıda Tanımlanmayan Diğer Çeşitli Ge	15.208	83	31.122	97	253.063	63
810	6				Sermaye Gelirleri	78.988	0	5.861	0	133.568	0
810	6	1			Taşınmaz Satış Gelirleri	78.988	0	5.200	0	133.568	0
810	6	1	3		Diğer Bina Satış Gelirleri	68.988	0	5200	0	133568	0
810	6	1	3	1	Diğer Bina Satış Gelirleri	68.988	0	5200	0	133568	0
810	6	1	5		Arsa Satışı	10000	0	0	0	0	0
810	6	1	5	1	Arsa Satışı	10000	0	0	0	0	0
810	6	2			Taşınır Satış Gelirleri	0	0	661	0	0	0
810	6	2	9		Diğer Taşınır Satış Gelirleri	0	0	661	0	0	0
810	6	2	9	99	Diğer Çeşitli Taşınır Satış Gelirleri	0	0	661	0	0	0
<b>BÜTÇE GELİRLERİNDEN RET VE İADELER TOPLAMI</b>						<b>1.307.299</b>	<b>98</b>	<b>1.054.873</b>	<b>95</b>	<b>1.515.980</b>	<b>62</b>
<b>NET BÜTÇE GELİRİ (A-B)</b>						<b>213.759.919</b>	<b>38</b>	<b>266.080.758</b>	<b>48</b>	<b>336.862.109</b>	<b>40</b>

  
**Nüket SARICAN**  
 Muhasebe Yetkilisi

2021 YILI BÜTÇE GİDERLERİNİN KURUMSAL SINIFLANDIRILMASI TABLOSU

Kurumsal				BÜTÇE GİDERİNİN TÜRÜ				2019 Yılı		2020 Yılı		Carî Yıl (2021)	
Kod.1	Kod.2	Kod.3	Kod.4		TL	Kr	TL	Kr	TL	Kr	TL	Kr	
46				Belediye ve Bağlı İdareler	259.241.286	11	226.005.066	57	322.090.016	06			
46	26			Eskişehir İli	259.241.286	11	226.005.066	57	322.090.016	06			
46	26	17		Odunpazarı	259.241.286	11	226.005.066	57	322.090.016	06			
46	26	17	02	ÖZEL KALEM MÜDÜRLÜĞÜ	7.676.983	92	3.903.015	71	5.613.827	79			
46	26	17	05	İNSAN KAYNAKLARI VE EĞİTİM MÜDÜRLÜĞÜ	21.010.586	65	22.306.885	29	33.517.525	78			
46	26	17	07	BASIN YAYIN VE HALKLA İLİŞKİLER MÜDÜRLÜĞÜ	9.279.015	62	5.194.549	15	3.379.488	34			
46	26	17	10	BİLGİ İŞLEM MÜDÜRLÜĞÜ	2.546.077	96	3.719.787	99	3.753.646	88			
46	26	17	12	SPOR İŞLERİ MÜDÜRLÜĞÜ	955.940	92	995.518	59	1.088.258	52			
46	26	17	14	KADIN VE AİLE HİZMETLERİ MÜDÜRLÜĞÜ	941.813	23	466.406	78	826.656	52			
46	26	17	20	ETÜD PROJE MÜDÜRLÜĞÜ	411.662	51	598.240	95	656.161	57			
46	26	17	24	HUKUK İŞLERİ MÜDÜRLÜĞÜ	2.769.394	15	4.989.580	97	5.058.871	58			
46	26	17	31	YAZI İŞLERİ MÜDÜRLÜĞÜ	1.577.376	17	1.905.382	43	2.249.392	06			
46	26	17	32	MALİ HİZMETLER MÜDÜRLÜĞÜ	25.452.668	28	25.614.602	61	30.503.120	29			
46	26	17	33	STRATEJİ GELİŞTİRME MÜDÜRLÜĞÜ	489.473	81	506.984	70	584.858	30			
46	26	17	34	DESTEK HİZMETLERİ MÜDÜRLÜĞÜ	10.781.694	99	12.974.616	31	17.021.848	58			
46	26	17	35	ZABITA MÜDÜRLÜĞÜ	6.724.931	06	7.513.291	84	8.453.024	47			
46	26	17	36	TEMİZLİK İŞLERİ MÜDÜRLÜĞÜ	48.469.989	80	42.358.591	09	47.617.868	29			
46	26	17	37	SAĞLIK İŞLERİ MÜDÜRLÜĞÜ	1.228.699	80	1.397.677	32	1.550.981	99			
46	26	17	38	İMAR VE ŞEHİRCİLİK MÜDÜRLÜĞÜ	2.145.134	31	2.601.404	43	2.400.130	06			
46	26	17	39	FEN İŞLERİ MÜDÜRLÜĞÜ	33.443.900	26	18.342.133	71	51.666.768	55			
46	26	17	40	PARK VE BAHÇELER MÜDÜRLÜĞÜ	28.280.706	99	29.529.932	80	39.410.605	90			
46	26	17	41	KÜLTÜR VE SOSYAL İŞLER MÜDÜRLÜĞÜ	6.168.523	76	2.860.229	28	5.769.866	49			
46	26	17	42	TEFTİŞ KURULU MÜDÜRLÜĞÜ	305.788	90	342.267	39	256.344	37			
46	26	17	43	SOSYAL YARDIM İŞLERİ MÜDÜRLÜĞÜ	5.090.696	83	3.570.448	41	6.327.339	80			
46	26	17	44	YAPI KONTROL MÜDÜRLÜĞÜ	4.483.555	04	4.629.357	12	5.811.948	97			
46	26	17	46	RUHSAT VE DENETİM MÜDÜRLÜĞÜ	703.281	66	671.481	31	678.787	87			
46	26	17	47	EMLAK VE İSTİMLAK MÜDÜRLÜĞÜ	13.415.436	35	4.837.774	65	16.734.742	30			
46	26	17	49	ULAŞIM HİZMETLERİ MÜDÜRLÜĞÜ	18.174.169	29	16.153.984	48	24.377.395	90			
46	26	17	50	KIRSAL HİZMETLER MÜDÜRLÜĞÜ	3.666.306	43	5.730.953	46	6.665.266	09			
46	26	17	52	TİYATRO MÜDÜRLÜĞÜ	735.415	90	671.147	45	405.316	71			
46	26	17	53	İŞLETME VE İŞTİRAKLER MÜDÜRLÜĞÜ	2.312.061	52	1.618.820	35	1.727.992	09			
				<b>BÜTÇE GİDERLERİ TOPLAMI</b>	<b>259.241.286</b>	<b>11</b>	<b>226.005.066</b>	<b>57</b>	<b>322.090.016</b>	<b>06</b>			



**2021 YILI BÜTÇE GİDERLERİNİN FONKSİYONEL SINIFLANDIRILMASI TABLOSU**

Fonksiyon Kodu				FONKSİYON ADI	2019 Yılı		2020 Yılı		Cari Yıl (2021)	
I	II	III	IV		TL	Kr	TL	Kr	TL	Kr
1				<b>GENEL KAMU HİZMETLERİ</b>	<b>85.580.871</b>	<b>73</b>	<b>86.885.394</b>	<b>2</b>	<b>115.926.311</b>	<b>50</b>
1	1			Yasama ve Yürütme Organları, Finansal ve Mali	35.196.502	18	31.929.985	45	38.951.178	44
1	1	1		Yasama ve yürütme organları hizmetleri	9.254.360	9	5.808.398	14	7.863.219	85
1	1	1	0	Yasama ve yürütme organları hizmetleri	9.254.360	9	5.808.398	14	7.863.219	85
1	1	2		Finansal ve mali işler ve hizmetler	25.942.142	9	26.121.587	31	31.087.958	59
1	1	2	0	Finansal ve mali işler ve hizmetler	25.942.142	9	26.121.587	31	31.087.958	59
1	3			Genel Hizmetler	49.972.707	4	54.357.167	62	76.318.971	49
1	3	1		Genel personel hizmetleri	21.010.586	65	22.306.885	29	33.517.525	78
1	3	1	0	Genel personel hizmetleri	21.010.586	65	22.306.885	29	33.517.525	78
1	3	9		Diğer genel hizmetler	28.962.120	39	32.050.282	33	42.801.445	71
1	3	9	0	Diğer genel hizmetler	28.962.120	39	32.050.282	33	42.801.445	71
1	4			Temel Araştırma Hizmetleri	411.662	51	598.240	95	656.161	57
1	4	9		Sınıflandırmaya girmeyen temel araştırma hizmetleri	411.662	51	598.240	95	656.161	57
1	4	9	0	Sınıflandırmaya girmeyen temel araştırma hizmetleri	411.662	51	598.240	95	656.161	57
3				<b>KAMU DÜZENİ VE GÜVENLİK</b>	<b>13.043.217</b>	<b>62</b>	<b>14.314.727</b>	<b>96</b>	<b>16.780.473</b>	<b>94</b>
3	1			Güvenlik Hizmetleri	5.615.004	90	6.129.954	81	7.648.661	60
3	1	4		Kurumsal güvenlik hizmetleri	5.615.004	90	6.129.954	81	7.648.661	60
3	1	4	0	Kurumsal güvenlik hizmetleri	5.615.004	90	6.129.954	81	7.648.661	60
3	9			Sınıflandırmaya Girmeyen Kamu Düzeni ve	7.428.212	72	8.184.773	15	9.131.812	34
3	9	9		Sınıflandırmaya girmeyen kamu düzeni ve güvenlik	7.428.212	72	8.184.773	15	9.131.812	34
3	9	9	0	Sınıflandırmaya girmeyen kamu düzeni ve güvenlik	7.428.212	72	8.184.773	15	9.131.812	34
4				<b>EKONOMİK İŞLER VE HİZMETLER</b>	<b>40.239.516</b>	<b>82</b>	<b>24.527.311</b>	<b>18</b>	<b>59.206.709</b>	<b>61</b>
4	1			Genel Ekonomik İşler ve Hizmetler	2.312.061	52	1.618.820	35	1.727.992	9
4	1	1		Genel ekonomik ve ticari işler ve hizmetler	2.312.061	52	1.618.820	35	1.727.992	9
4	1	1	0	Genel ekonomik ve ticari işler ve hizmetler	2.312.061	52	1.618.820	35	1.727.992	9
4	4			Madencilik, İmalat ve İnşaat Hizmetleri	4.483.555	4	4.629.357	12	5.811.948	97
4	4	3		İnşaat işleri hizmetleri	4.483.555	4	4.629.357	12	5.811.948	97
4	4	3	0	İnşaat işleri hizmetleri	4.483.555	4	4.629.357	12	5.811.948	97
4	5			Ulaştırma Hizmetleri	33.443.900	26	18.279.133	71	51.666.768	55
4	5	1		Karayolu inşaat işleri ve hizmetleri	33.443.900	26	18.279.133	71	51.666.768	55
4	5	1	0	Karayolu inşaat işleri ve hizmetleri	33.443.900	26	18.279.133	71	51.666.768	55
5				<b>ÇEVRE KORUMA HİZMETLERİ</b>	<b>48.469.989</b>	<b>80</b>	<b>42.358.591</b>	<b>9</b>	<b>47.617.868</b>	<b>29</b>
5	1			Atık Yönetimi Hizmetleri	48.469.989	80	42.358.591	9	47.617.868	29
5	1	0		Atık yönetimi hizmetleri	48.469.989	80	42.358.591	9	47.617.868	29
5	1	0	0	Atık yönetimi hizmetleri	48.469.989	80	42.358.591	9	47.617.868	29
6				<b>İSKAN VE TOPLUM REFAHI HİZMETLERİ</b>	<b>19.226.877</b>	<b>9</b>	<b>13.170.132</b>	<b>54</b>	<b>25.800.138</b>	<b>45</b>
6	1			İskan İşleri ve Hizmetleri	15.560.570	66	7.439.179	8	19.134.872	36
6	1	0		İskan işleri ve hizmetleri	15.560.570	66	7.439.179	8	19.134.872	36
6	1	0	0	İskan işleri ve hizmetleri	15.560.570	66	7.439.179	8	19.134.872	36
6	2			Toplum Refahı Hizmetleri	3.666.306	43	5.730.953	46	6.665.266	9
6	2	0		Toplum refahı hizmetleri	3.666.306	43	5.730.953	46	6.665.266	9
6	2	0	0	Toplum refahı hizmetleri	3.666.306	43	5.730.953	46	6.665.266	9
7				<b>SAĞLIK HİZMETLERİ</b>	<b>1.228.699</b>	<b>80</b>	<b>1.397.677</b>	<b>32</b>	<b>1.550.981</b>	<b>99</b>
7	4			Halk sağlığı hizmetleri	1.228.699	80	1.397.677	32	1.550.981	99
7	4	0		Halk sağlığı hizmetleri	1.228.699	80	1.397.677	32	1.550.981	99
7	4	0	0	Halk sağlığı hizmetleri	1.228.699	80	1.397.677	32	1.550.981	99
8				<b>DİNLENME, KÜLTÜR VE DİN HİZMETLERİ</b>	<b>45.419.603</b>	<b>19</b>	<b>39.251.377</b>	<b>27</b>	<b>48.041.724</b>	<b>16</b>
8	1			Dinlenme ve Spor Hizmetleri	29.236.647	91	30.525.451	39	40.487.052	62
8	1	0		Dinlenme ve spor hizmetleri	29.236.647	91	30.525.451	39	40.487.052	62
8	1	0	0	Dinlenme ve spor hizmetleri	29.236.647	91	30.525.451	39	40.487.052	62



Fonksiyon Kodu				FONKSİYON ADI	2019 Yılı		2020 Yılı		Cari Yıl (2021)	
I	II	III	IV		TL	Kr	TL	Kr	TL	Kr
8	2			Kültür hizmetleri	6.903.939	66	3.531.376	73	4.175.183	20
8	2	0		Kültür hizmetleri	6.903.939	66	3.531.376	73	4.175.183	20
8	2	0	0	Kültür hizmetleri	6.903.939	66	3.531.376	73	4.175.183	20
8	3			Yayın ve yayım hizmetleri	9.279.015	62	5.194.549	15	3.379.488	34
8	3	0		Yayın ve yayım hizmetleri	9.279.015	62	5.194.549	15	3.379.488	34
8	3	0	0	Yayın ve yayım hizmetleri	9.279.015	62	5.194.549	15	3.379.488	34
9				<b>EĞİTİM HİZMETLERİ</b>	<b>271.721</b>	<b>8</b>	<b>61.969</b>	<b>83</b>	<b>0</b>	<b>0</b>
9	1			Okul Öncesi Eğitim ve İlköğretim Hizmetleri	271.721	8	61.969	83	0	0
9	1	1		Okul öncesi eğitim hizmetleri	271.721	8	61.969	83	0	0
9	1	1	0	Okul öncesi eğitim hizmetleri	271.721	8	61.969	83	0	0
10				<b>SOSYAL GÜVENLİK VE SOSYAL YARDIM</b>	<b>5.760.788</b>	<b>98</b>	<b>4.037.885</b>	<b>36</b>	<b>7.165.808</b>	<b>12</b>
10	1			Hastalık ve Malullük Yardım Hizmetleri	25.000	0	63.000	0	11.811	80
10	1	2		Malullük yardım hizmetleri	25.000	0	63.000	0	11.811	80
10	1	2	5	Engellilerin Erişebilirliğinin Sağlanması Amacıyla	25.000	0	63.000	0	11.811	80
10	7			Sosyal Güvenliği Bulunmayanlara Sağlanan	5.090.696	83	3.570.448	41	6.327.339	80
10	7	0		Sosyal güvenliği bulunmayanlara sağlanan hizmetler	5.090.696	83	3.570.448	41	6.327.339	80
10	7	0	0	Sosyal güvenliği bulunmayanlara sağlanan hizmetler	5.090.696	83	3.570.448	41	6.327.339	80
10	9			Sınıflandırmaya Girmeyen Sosyal Güvenlik ve	645.092	15	404.436	95	826.656	52
10	9	9		Sınıflandırmaya girmeyen sosyal güvenlik ve sosyal	645.092	15	404.436	95	826.656	52
10	9	9	0	Sınıflandırmaya girmeyen sosyal güvenlik ve sosyal	645.092	15	404.436	95	826.656	52
<b>BÜTÇE GİDERLERİ TOPLAMI</b>					<b>259.241.286</b>	<b>11</b>	<b>226.005.066</b>	<b>57</b>	<b>322.090.016</b>	<b>6</b>

  
 Nufay SARIC  
 Vühasebe Yetkilisi

2021 YILI BÜTÇE GİDERLERİNİN FİNANSAL SINIFLANDIRILMASI TABLOSU							
Finans Kodu	FİNANSAL AYRIM	2019 Yılı		2020 Yılı		Cari Yıl (2021)	
		TL	Kr	TL	Kr	TL	Kr
05	MAHALLİ İDARELER	259.241.286	11	226.005.066	57	322.090.016	06
	<b>BÜTÇE GİDERLERİ TOPLAMI</b>	<b>259.241.286</b>	<b>11</b>	<b>226.005.066</b>	<b>57</b>	<b>322.090.016</b>	<b>06</b>

  
Nüray SARICA  
Muhasebe Yetkilisi

**2021 YILI BÜTÇE GİDERLERİNİN EKONOMİK SINIFLANDIRILMASI TABLOSU**

Hesap Kodu	Ekonomik Kod				BÜTÇE GİDERİNİN TÜRÜ	2019 Yılı		2020 Yılı		Cari Yıl (2021)	
	I	II	III	IV		TL	Kr	TL	Kr	TL	Kr
830	01				Personel Giderleri	39.499.326	90	45.127.908	73	50.349.435	15
830	01	01			Memurlar	25.548.493	94	28.341.926	56	31.888.609	40
830	01	01	01		Temel Maaşlar	15.298.068	10	16.155.260	00	11.869.483	89
830	01	01	01	01	Temel Maaşlar	11.428.011	22	7.166.255	53	1.788.074	01
830	01	01	01	02	Taban Aylığı	3.870.056	88	8.989.004	47	10.081.409	88
830	01	01	02		Zamlar ve Tazminatlar	9.130.880	77	10.920.301	64	18.524.226	89
830	01	01	02	01	Zamlar ve Tazminatlar	9.130.880	77	10.920.301	64	18.524.226	89
830	01	01	03		Ödenekler	0	00	866	16	144.098	91
830	01	01	03	01	Ödenekler	0	00	866	16	144.098	91
830	01	01	04		Sosyal Haklar	671.836	32	783.368	08	855.041	37
830	01	01	04	01	Sosyal Haklar	671.836	32	783.368	08	855.041	37
830	01	01	05		Ek Çalışma Karşılıkları	447.708	75	482.130	68	495.758	34
830	01	01	05	01	Ek Çalışma Karşılıkları	447.708	75	482.130	68	495.758	34
830	01	02			Sözleşmeli Personel	1.943.176	69	2.393.464	23	2.869.305	85
830	01	02	01		Ücretler	1.126.549	87	1.367.031	05	1.634.143	50
830	01	02	01	02	Kadro Karşılığı Sözleşmeli Personel	1.126.549	87	1.367.031	05	1.634.143	50
830	01	02	02		Zamlar ve Tazminatlar	454.276	10	620.090	17	1.190.417	93
830	01	02	02	02	Kadro Karşılığı Sözleşmeli Personel	454.276	10	620.090	17	1.190.417	93
830	01	02	04		Sosyal Haklar	362.350	72	406.343	01	44.744	42
830	01	02	04	02	Kadro Karşılığı Sözleşmeli Personel	362.350	72	406.343	01	44.744	42
830	01	03			İşçiler	11.367.613	15	13.802.297	31	14.551.591	46
830	01	03	01		Ücretler	6.662.534	49	7.710.856	05	8.696.273	70
830	01	03	01	01	Sürekli İşçilerin Ücretleri	6.662.534	49	7.710.856	05	8.696.273	70
830	01	03	02		İhbar ve Kıdem Tazminatlar	717.882	23	1.579.814	67	1.026.027	20
830	01	03	02	01	Sürekli İşçilerin İhbar ve Kıdem	717.882	23	1.579.814	67	1.026.027	20
830	01	03	03		Sosyal Haklar	1.997.232	14	2.200.596	97	2.304.427	36
830	01	03	03	01	Sürekli İşçilerin Sosyal Hakları	1.997.232	14	2.200.596	97	2.304.427	36
830	01	03	04		Fazla Mesailer	49.273	90	29.651	65	50.294	90
830	01	03	04	01	Sürekli İşçilerin Fazla Mesailer	49.273	90	29.651	65	50.294	90
830	01	03	05		Ödül ve İkramiyeler	1.932.405	90	2.260.912	40	2.464.194	90
830	01	03	05	01	Sürekli İşçilerin Ödül ve İkramiyeleri	1.932.405	90	2.260.912	40	2.464.194	90
830	01	03	09		Diğer Ödemeler	8.284	49	20.465	57	10.373	40
830	01	03	09	01	Sürekli İşçilerin Diğer Ödemeleri	8.284	49	20.465	57	10.373	40
830	01	04			Geçici Personel	84.639	48	46.776	05	49.398	48
830	01	04	01		Ücretler	84.639	48	46.776	05	49.398	48
830	01	04	01	02	Aday Çıracak, Çıracak ve Stajyer	84.639	48	46.776	05	49.398	48
830	01	05			Diğer Personel	555.403	64	543.444	58	990.529	96
830	01	05	01		Ücret ve Diğer Ödemeler	555.403	64	543.444	58	990.529	96
830	01	05	01	51	Belediye Başkanına Yapılan Ödemeler	222.227	65	248.855	79	286.498	36
830	01	05	01	52	Belediye Meclis Üyelerine Yapılan	333.175	99	294.588	79	704.031	60
830	02				Sosyal Güvenlik Kurumlarına Devlet	5.990.489	42	6.816.953	28	7.726.456	22
830	02	01			Memurlar	3.588.209	68	3.991.501	73	4.465.813	18
830	02	01	06		Sosyal Güvenlik Kurumuna	3.588.209	68	3.991.501	73	4.465.813	18
830	02	01	06	01	Sosyal Güvenlik Primi Ödemeleri	2.612.242	75	2.908.249	61	3.277.118	07
830	02	01	06	02	Sağlık Primi Ödemeleri	975.966	93	1.083.252	12	1.188.695	11
830	02	02			Sözleşmeli Personel	300.276	10	368.026	00	443.001	58
830	02	02	06		Sosyal Güvenlik Kurumuna	300.276	10	368.026	00	443.001	58

Hesap Kodu	Ekonomik Kod				BÜTÇE GİDERİNİN TÜRÜ	2019 Yılı		2020 Yılı		Cari Yıl (2021)	
	I	II	III	IV		TL	Kr	TL	Kr	TL	Kr
830	02	02	06	01	Sosyal Güvenlik Primi Ödemeleri	300.276	10	368.026	00	434.226	93
830	02	02	06	02	Sağlık Primi Ödemeleri	0	00	0	00	8.774	65
830	02	03			İşçiler	2.102.003	64	2.457.425	55	2.817.641	46
830	02	03	04		İşsizlik Sigortası Fonuna	58.334	90	218.591	85	251.100	55
830	02	03	04	01	İşsizlik Sigortası Fonuna	58.334	90	218.591	85	251.100	55
830	02	03	06		Sosyal Güvenlik Kurumuna	2.043.668	74	2.238.833	70	2.566.540	91
830	02	03	06	01	Sosyal Güvenlik Primi Ödemeleri	2.042.686	85	2.238.833	70	2.566.540	91
830	02	03	06	02	Sağlık Primi Ödemeleri	981	89	0	00	0	00
<b>830</b>	<b>03</b>				<b>Mal Ve Hizmet Alım Giderleri</b>	<b>148.726.283</b>	<b>36</b>	<b>131.513.456</b>	<b>08</b>	<b>166.166.560</b>	<b>89</b>
830	03	02			Tüketime Yönelik Mal Ve Malzeme	15.968.679	19	20.212.742	26	24.855.904	28
830	03	02	01		Kırtasiye ve Büro Malzemesi Alımları	3.470.423	11	2.735.036	70	1.667.785	90
830	03	02	01	01	Kırtasiye Alımları	701.977	20	503.536	82	267.806	74
830	03	02	01	02	Büro Malzemesi Alımları	3.776	00	6.715	20	1.811	07
830	03	02	01	03	Periyodik Yayın Alımları	94.841	92	103.915	00	117.281	50
830	03	02	01	04	Diğer Yayın Alımları	60.233	10	15.883	13	68.419	70
830	03	02	01	05	Baskı ve Cilt Giderleri	2.256.254	65	1.808.478	78	812.100	84
830	03	02	01	90	Diğer Kırtasiye ve Büro Malzemesi	353.340	24	296.507	77	400.366	05
830	03	02	02		Su ve Temizlik Malzemesi Alımları	301.371	18	1.296.398	11	1.811.263	11
830	03	02	02	01	Su Alımları	77.321	61	149.486	89	285.876	74
830	03	02	02	02	Temizlik Malzemesi Alımları	224.049	57	1.146.911	22	1.525.386	37
830	03	02	03		Enerji Alımları	7.435.787	73	11.991.272	58	15.713.859	92
830	03	02	03	01	Yakacak Alımları	785.548	27	1.100.560	59	1.380.678	29
830	03	02	03	02	Akaryakıt ve Yağ Alımları	3.859.026	43	6.532.120	83	9.685.314	81
830	03	02	03	03	Elektrik Alımları	2.791.213	03	4.358.591	16	4.647.866	82
830	03	02	04		Yiyecek, İçecek ve Yem Alımları	1.827.115	30	966.724	78	1.442.780	13
830	03	02	04	01	Yiyecek Alımları	1.095.536	67	577.916	03	859.993	85
830	03	02	04	02	İçecek Alımları	625.989	43	309.548	83	438.756	28
830	03	02	04	03	Yem Alımları	105.589	20	79.259	92	144.030	00
830	03	02	05		Giyim ve Kuşam Alımları	355.595	54	237.403	14	349.400	23
830	03	02	05	01	Giyecek Alımları	206.642	37	170.605	00	223.864	53
830	03	02	05	02	Spor Malzemeleri Alımları	148.953	17	66.798	14	125.535	70
830	03	02	06		Özel Malzeme Alımları	1.679.730	88	2.450.146	67	2.827.623	32
830	03	02	06	01	Laboratuvar Malzemesi ile Kimyevi	0	00	0	00	38.848	88
830	03	02	06	02	Tıbbi Malzeme ve İlaç Alımları	1.339.469	14	2.081.509	16	2.527.099	83
830	03	02	06	03	Zirai Malzeme ve İlaç Alımları	29.584	95	32.147	73	6.978	90
830	03	02	06	04	Canlı Hayvan Alım, Bakım ve Diğer	70.313	61	113.482	28	54.121	77
830	03	02	06	90	Diğer Özel Malzeme Alımları	240.363	18	223.007	50	200.573	94
830	03	02	09		Diğer Tüketim Mal ve Malzemesi	898.655	45	535.760	28	1.043.191	67
830	03	02	09	01	Bahçe Malzemesi Alımları ile Yapım	944	00	94.893	00	128.586	47
830	03	02	09	90	Diğer Tüketim Mal ve Malzemesi	897.711	45	440.867	28	914.605	20
830	03	03			Yolluklar	19.241	38	18.432	70	40.386	66
830	03	03	01		Yurtiçi Geçici Görev Yollukları	13.716	30	6.709	57	18.148	81
830	03	03	01	01	Yurtiçi Geçici Görev Yollukları	13.716	30	6.709	57	18.148	81
830	03	03	02		Yurtiçi Sürekli Görev Yollukları	5.525	08	11.723	13	21.897	85
830	03	03	02	01	Yurtiçi Sürekli Görev Yollukları	5.525	08	11.723	13	21.897	85
830	03	03	03		Yurtdışı Geçici Görev Yollukları	0	00	0	00	340	00
830	03	03	03	01	Yurtdışı Geçici Görev Yollukları	0	00	0	00	340	00
830	03	04			Görev Giderleri	6.704.580	38	4.555.357	49	6.708.008	68


Hesap Kodu	Ekonomik Kod				BÜTÇE GİDERİNİN TÜRÜ	2019 Yılı		2020 Yılı		Cari Yıl (2021)	
	I	II	III	IV		TL	Kr	TL	Kr	TL	Kr
830	03	04	02		Yasal Giderler	2.237.034	51	3.977.431	97	4.759.116	77
830	03	04	02	04	Mahkeme Harç ve Giderleri	2.222.788	65	3.953.178	80	4.158.612	85
830	03	04	02	05	Ödül, İkramiye ve Benzeri Ödemeler	0	00	749	30	0	00
830	03	04	02	90	Diğer Yasal Giderler	14.245	86	23.503	87	600.503	92
830	03	04	03		Ödenecek Vergi, Resim, Harçlar ve	474.292	25	221.376	94	360.284	84
830	03	04	03	01	Vergi Ödemeleri ve Benzeri Giderler	0	00	0	00	1.350	21
830	03	04	03	02	İşletme Ruhsatı Ödemeleri ve Benzeri	60.683	05	71.660	22	77.384	95
830	03	04	03	90	Diğer Vergi, Resim ve Harçlar ve	413.609	20	149.716	72	281.549	68
830	03	04	04		Kültür Varlıkları Alımı ve Korunması	1.695	07	180	00	0	00
830	03	04	04	04	Sergi Giderleri	1.695	07	180	00	0	00
830	03	04	09		Diğer Görev Giderleri	3.991.558	55	356.368	58	1.588.607	07
830	03	04	09	90	Diğer Görev Giderleri	3.991.558	55	356.368	58	1.588.607	07
830	03	05			Hizmet Alımları	115.771.854	58	99.345.898	94	122.350.167	22
830	03	05	01		Müşavir Firma ve Kişilere Ödemeler	99.204.540	94	91.275.965	65	114.490.887	63
830	03	05	01	01	Etüt-Proje Bilirkişi Ekspertiz Giderleri	34.932	40	0	00	19.880	00
830	03	05	01	03	Bilgisayar Hizmeti Alımları	238.301	00	316.594	06	293.200	00
830	03	05	01	04	Müteahhitlik Hizmetleri	39.180.109	44	45.911.350	81	60.874.484	15
830	03	05	01	06	Enformasyon ve Raporlama Giderleri	0	00	0	00	59.472	00
830	03	05	01	08	Temizlik Hizmet Alım Giderleri	46.965.723	66	37.671.034	72	44.009.471	49
830	03	05	01	09	Özel Güvenlik Hizmeti Alım Giderleri	5.615.004	90	6.060.938	87	7.648.661	60
830	03	05	01	10	İş Sağlığı ve Güvenliği Hizmeti Alım	79.650	00	94.164	30	87.225	60
830	03	05	01	11	Hizmet Alımı Suretiyle Çalıştırılan	6.903.810	40	1.167.905	50	772.987	02
830	03	05	01	90	Diğer Müşavir Firma ve Kişilere	187.009	14	53.977	39	725.505	77
830	03	05	02		Haberleşme Giderleri	563.584	82	717.974	11	729.599	61
830	03	05	02	01	Posta ve Telgraf Giderleri	107.034	27	145.217	21	80.994	85
830	03	05	02	02	Telefon Abonelik ve Kullanım	145.809	23	182.392	33	157.502	02
830	03	05	02	03	Bilgiye Abonelik ve İnternet Erişimi	262.586	62	331.673	18	421.911	10
830	03	05	02	06	Hat Kira Giderleri	13.745	90	14.795	39	16.233	24
830	03	05	02	90	Diğer Haberleşme Giderleri	34.408	80	43.896	00	52.958	40
830	03	05	03		Taşıma Giderleri	662.238	52	576.344	89	432.190	83
830	03	05	03	04	Geçiş Ücretleri	764	00	1.000	00	10.300	00
830	03	05	03	90	Diğer Taşıma Giderleri	661.474	52	575.344	89	421.890	83
830	03	05	04		Tarifeye Bağlı Ödemeler	7.985.985	72	3.336.644	08	2.102.272	41
830	03	05	04	01	İlan Giderleri	7.510.730	76	2.859.002	74	1.538.570	78
830	03	05	04	02	Sigorta Giderleri	305.802	58	304.581	83	421.368	15
830	03	05	04	03	Komisyon Giderleri	136.300	38	148.236	51	117.014	48
830	03	05	04	90	Diğer Tarifeye Bağlı Ödemeler	33.152	00	24.823	00	25.319	00
830	03	05	05		Kiralar	5.636.209	58	2.027.124	79	3.087.233	31
830	03	05	05	02	Taşıt Kiralaması Giderleri	2.157.592	48	490.085	93	975.506	13
830	03	05	05	03	İş Makinası Kiralaması Giderleri	250.296	75	27.789	00	100.202	95
830	03	05	05	05	Hizmet Binası Kiralama Giderleri	1.021.008	22	1.504.984	27	1.458.640	11
830	03	05	05	08	Yüzer Taşıt Kiralaması Giderleri	0	00	4.265	59	0	00
830	03	05	05	90	Diğer Kiralama Giderleri	2.207.312	13	0	00	552.884	12
830	03	05	09		Diğer Hizmet Alımları	1.719.295	00	1.411.845	42	1.507.983	43
830	03	05	09	03	Kurslara Katılma ve Eğitim Giderleri	128.512	64	4.095	00	8.850	00
830	03	05	09	10	Lojman İşletme Maliyetlerine Katılım	250	00	0	00	0	00
830	03	05	09	11	Diğer Binaların İşletme Maliyetlerine	3.254	55	5.219	74	18.251	88
830	03	05	09	90	Diğer Hizmet Alımları	1.587.277	81	1.402.530	68	1.480.881	55



Hesap Kodu	Ekonomik Kod				BÜTÇE GİDERİNİN TÜRÜ	2019 Yılı		2020 Yılı		Cari Yıl (2021)	
	I	II	III	IV		TL	Kr	TL	Kr	TL	Kr
830	03	06			Temsil Ve Tanıtma Giderleri	6.443.041	48	2.884.421	34	4.402.594	08
830	03	06	01		Temsil Giderleri	4.800.481	48	1.610.021	34	2.243.943	08
830	03	06	01	01	Temsil, Ağırılama, Tören, Fuar,	4.800.481	48	1.610.021	34	2.243.943	08
830	03	06	02		Tanıtma Giderleri	1.642.560	00	1.274.400	00	2.158.651	00
830	03	06	02	01	Tanıtma, Ağırılama, Tören, Fuar,	1.642.560	00	1.274.400	00	2.158.651	00
830	03	07			Menkul Mal, Gayrimaddi Hak Alım,	3.136.040	11	3.813.400	09	6.476.563	31
830	03	07	01		Menkul Mal Alım Giderleri	867.691	25	1.077.860	59	1.985.971	47
830	03	07	01	01	Büro ve İşyeri Mal ve Malzeme	335.118	30	313.421	17	502.139	19
830	03	07	01	02	Büro ve İşyeri Makine ve Teçhizat	61.823	79	150.358	42	291.168	89
830	03	07	01	03	Avadanlık ve Yedek Parça Alımları	4.201	98	72.023	83	423.140	08
830	03	07	01	04	Yangından Korunma Malzemeleri	2.950	00	76.700	00	168.055	60
830	03	07	01	90	Diğer Dayanıklı Mal ve Malzeme	463.597	18	465.357	17	601.467	71
830	03	07	02		Gayri Maddi Hak Alımları	29.624	10	9.159	40	10.580	00
830	03	07	02	01	Bilgisayar Yazılım Alımları ve	0	00	2.000	00	1.500	00
830	03	07	02	02	Fikri Hak Alımları	26.200	00	3.659	40	7.580	00
830	03	07	02	90	Diğer Gayri Maddi Hak Alımları	3.424	10	3.500	00	1.500	00
830	03	07	03		Bakım ve Onarım Giderleri	2.238.724	76	2.726.380	10	4.480.011	84
830	03	07	03	01	Tefrişat Bakım ve Onarım Giderleri	0	00	4.731	80	15.930	00
830	03	07	03	02	Makine Teçhizat Bakım ve Onarım	430.726	77	345.848	65	521.250	11
830	03	07	03	03	Taşıt Bakım ve Onarım Giderleri	706.744	93	1.683.380	39	2.866.586	18
830	03	07	03	04	İş Makinası Onarım Giderleri	678.462	89	548.704	90	712.484	50
830	03	07	03	90	Diğer Bakım ve Onarım Giderleri	422.790	17	143.714	36	363.761	05
830	03	08			Gayrimenkul Mal Bakım Ve Onarım	398.927	86	226.572	51	828.934	40
830	03	08	01		Hizmet Binası Bakım ve Onarım	281.809	30	184.641	53	628.258	67
830	03	08	01	01	Büro Bakım ve Onarımı Giderleri	185.845	64	104.241	97	562.986	67
830	03	08	01	04	Atölye ve Tesis Binaları Bakım ve	5.902	36	0	00	0	00
830	03	08	01	90	Diğer Hizmet Binası Bakım ve Onarım	90.061	30	80.399	56	65.272	00
830	03	08	06		Yol Bakım ve Onarımı Giderleri	0	00	1.699	99	0	00
830	03	08	06	01	Yol Bakım ve Onarımı Giderleri	0	00	1.699	99	0	00
830	03	08	09		Diğer Taşınmaz Yapım, Bakım ve	117.118	56	40.230	99	200.675	73
830	03	08	09	01	Diğer Taşınmaz Yapım, Bakım ve	117.118	56	40.230	99	200.675	73
830	03	09			Tedavi Ve Cenaze Giderleri	283.918	38	456.630	75	504.002	26
830	03	09	03		Cenaze Giderleri	283.918	38	456.630	75	504.002	26
830	03	09	03	01	Cenaze Giderleri	283.918	38	456.630	75	504.002	26
830	04				Faiz Giderleri	14.095.638	53	12.669.005	09	14.668.479	30
830	04	02			Diğer İç Borç Faiz Giderleri	14.095.638	53	12.669.005	09	14.668.479	30
830	04	02	09		Diğer İç Borç Faiz Giderleri	14.095.638	53	12.669.005	09	14.668.479	30
830	04	02	09	01	TL Cinsinden Diğer İç Borç Faiz	14.095.638	53	12.669.005	09	14.668.479	30
830	05				Cari Transferler	8.515.926	75	7.800.259	93	11.825.204	93
830	05	01			Görev Zararları	1.296.583	60	1.794.748	98	2.267.282	96
830	05	01	02		Sosyal Güvenlik Kurumlarına	1.296.583	60	1.794.748	98	2.267.282	96
830	05	01	02	05	Sosyal Güvenlik Kurumu'na	1.296.583	60	1.794.748	98	2.267.282	96
830	05	03			Kar Amacı Gütmeyen Kuruluşlara	2.474.869	98	1.875.525	61	2.204.079	02
830	05	03	01		Kar Amacı Gütmeyen Kuruluşlara	2.474.869	98	1.875.525	61	2.204.079	02
830	05	03	01	01	Dernek, Birlik, Kurum, Kuruluş,	2.474.869	98	1.875.525	61	2.204.079	02
830	05	04			Hane Halkına Yapılan Transferler	2.409.369	08	1.303.821	98	3.514.917	78
830	05	04	02		Eğitim Amaçlı Diğer Transferler	0	00	0	00	17.350	00
830	05	04	02	01	Eğitim Amaçlı Diğer Transferler	0	00	0	00	17.350	00

Hesap Kodu	Ekonomik Kod				BÜTÇE GİDERİNİN TÜRÜ	2019 Yılı		2020 Yılı		Cari Yıl (2021)	
	I	II	III	IV		TL	Kr	TL	Kr	TL	Kr
830	05	04	04		Yiyecek Amaçlı Transferler	1.785.806	68	1.032.515	57	2.898.254	42
830	05	04	04	01	Yiyecek Amaçlı Transferler	1.785.806	68	1.032.515	57	2.898.254	42
830	05	04	07		Sosyal Amaçlı Transferler	578.657	12	259.448	01	599.313	36
830	05	04	07	90	Diğer Sosyal Amaçlı Transferler	578.657	12	259.448	01	599.313	36
830	05	04	09		Hane Halkına Yapılan Diğer	44.905	28	11.858	40	0	00
830	05	04	09	01	Hane Halkına Yapılan Diğer	44.905	28	11.858	40	0	00
830	05	06			Yurtdışına Yapılan Transferler	6.027	21	0	00	0	00
830	05	06	09		Diğer Yurtdışı Transferleri	6.027	21	0	00	0	00
830	05	06	09	01	Diğer Yurtdışı Transferleri	6.027	21	0	00	0	00
830	05	08			Gelirlerden Ayrılan Paylar	2.329.076	88	2.826.163	36	3.838.925	17
830	05	08	05		Mahalli İdarelere Verilen Paylar	202.963	29	253.700	81	309.425	14
830	05	08	05	02	Genel Bütçe Gelirlerinden Büyükşehir	202.963	29	253.700	81	309.425	14
830	05	08	09		Diğerlerine Verilen Paylar	2.126.113	59	2.572.462	55	3.529.500	03
830	05	08	09	51	İller Bankasına Verilen Paylar	2.126.113	59	2.572.462	55	3.529.500	03
<b>830</b>	<b>06</b>				<b>Sermaye Giderleri</b>	<b>42.413.621</b>	<b>15</b>	<b>22.077.483</b>	<b>46</b>	<b>71.353.879</b>	<b>57</b>
830	06	01			Mamul Mal Alımları	7.252.926	73	4.017.245	05	6.627.064	34
830	06	01	01		Büro ve İşyeri Mefruşatı Alımları	30.545	66	38.453	47	424.345	47
830	06	01	01	01	Büro Mefruşatı Alımları	24.267	86	34.357	89	85.395	60
830	06	01	01	02	İşyeri Mefruşatı Alımları	6.277	80	0	00	332.642	08
830	06	01	01	03	Okul Mefruşatı Alımları	0	00	2.845	58	6.307	79
830	06	01	01	90	Diğer Mefruşat Alımları	0	00	1.250	00	0	00
830	06	01	02		Büro ve İşyeri Makine Teçhizat	339.615	64	2.853.819	90	1.498.638	04
830	06	01	02	01	Büro Makinaları Alımları	210.584	82	485.726	81	688.888	74
830	06	01	02	02	Bilgisayar Alımları	0	00	12.199	97	0	00
830	06	01	02	05	İşyeri Makine Teçhizat Alımları	67.458	42	29.500	00	41.459	30
830	06	01	02	90	Diğer Makine Teçhizat Alımları	61.572	40	2.326.393	12	768.290	00
830	06	01	03		Avadanlık Alımları	148.213	23	112.106	68	75.607	75
830	06	01	03	01	Tamir Bakım Aleti Alımları	10.027	96	1.900	00	0	00
830	06	01	03	02	Atölye Gereçleri Alımları	111.199	42	67.380	56	65.270	95
830	06	01	03	05	Zirai Gereç Alımları	14.780	99	0	00	0	00
830	06	01	03	90	Diğer Avadanlık Alımları	12.204	86	42.826	12	10.336	80
830	06	01	04		Taşıt Alımları	6.607.997	20	897.225	00	2.606.622	08
830	06	01	04	01	Kara Taşıtı Alımları	6.607.997	20	897.225	00	2.606.622	08
830	06	01	05		İş Makinası Alımları	0	00	0	00	2.021.851	00
830	06	01	05	30	Hareketli İş Makinası Alımları	0	00	0	00	2.021.851	00
830	06	01	07		Kültür Varlığı Yapımları, Alımları ve	126.555	00	115.640	00	0	00
830	06	01	07	90	Diğer Kültür Varlığı Yapım, Alım ve	126.555	00	115.640	00	0	00
830	06	02			Menkul Sermaye Üretim Giderleri	271.672	24	124.128	33	307.965	33
830	06	02	01		Müşavir Firma ve Kişilere Ödemeler	47.200	00	15.340	00	0	00
830	06	02	01	01	Proje Giderleri	0	00	15.340	00	0	00
830	06	02	01	90	Diğer Giderler	47.200	00	0	00	0	00
830	06	02	05		Kereste ve Kereste Ürünleri Alımları	121.576	24	92.712	48	264.152	99
830	06	02	05	01	Kereste ve Kereste Ürünleri Alımları	121.576	24	92.712	48	264.152	99
830	06	02	08		Metal Ürün Alımları	21.181	00	1.812	60	13.547	34
830	06	02	08	01	Metal Ürün Alımları	21.181	00	1.812	60	13.547	34
830	06	02	09		Diğer Alımlar	81.715	00	14.263	25	30.265	00
830	06	02	09	01	Diğer Alımlar	81.715	00	14.263	25	30.265	00
830	06	03			Gayri Maddi Hak Alımları	179.417	82	1.218.477	96	1.152.538	68

Hesap Kodu	Ekonomik Kod				BÜTÇE GİDERİNİN TÜRÜ	2019 Yılı		2020 Yılı		Cari Yıl (2021)	
	I	II	III	IV		TL	Kr	TL	Kr	TL	Kr
830	06	03	01		Bilgisayar Yazılımı Alımları	20.825	82	632.160	01	595.120	84
830	06	03	01	01	Bilgisayar Yazılımı Alımları	20.825	82	632.160	01	595.120	84
830	06	03	02		Harita Plan Proje Alımları	151.630	00	547.390	20	554.774	64
830	06	03	02	01	Harita Alımları	42.480	00	344.560	00	0	00
830	06	03	02	02	Plan Proje Alımları	109.150	00	202.830	20	554.774	64
830	06	03	03		Lisans Alımları	0	00	38.927	75	2.643	20
830	06	03	03	01	Lisans Alımları	0	00	38.927	75	2.643	20
830	06	03	04		Patent Alımları	6.962	00	0	00	0	00
830	06	03	04	01	Patent Alımları	6.962	00	0	00	0	00
830	06	04			Gayrimenkul Alımları Ve	7.948.933	89	2.428.678	19	13.334.118	78
830	06	04	01		Arazi Alım ve Kamulaştırma Giderleri	7.948.933	89	2.428.678	19	13.334.118	78
830	06	04	01	07	Yol için Arazi Alım ve Kamulaştırma	3.274.983	12	144.245	04	5.278.764	88
830	06	04	01	90	Diğer Gayrimenkul Alım ve	4.673.950	77	2.284.433	15	8.055.353	90
830	06	05			Gayrimenkul Sermaye Üretim	15.832.407	89	11.930.893	67	33.843.973	01
830	06	05	01		Müşavir Firma ve Kişilere Ödemeler	8.850	00	114.224	00	0	00
830	06	05	01	01	Proje Giderleri	8.850	00	0	00	0	00
830	06	05	01	90	Diğer Giderler	0	00	114.224	00	0	00
830	06	05	02		Malzeme Giderleri	94.785	86	536.256	79	478.284	21
830	06	05	02	01	İnşaat Malzemesi Giderleri	0	00	381.518	26	239.761	84
830	06	05	02	02	Elektrik Tesisatı Giderleri	90.236	96	128.309	48	175.778	23
830	06	05	02	03	Sıhhi Tesisat Giderleri	4.548	90	26.429	05	62.744	14
830	06	05	07		Müteahhitlik Giderleri	15.440.026	51	9.957.095	65	32.871.933	46
830	06	05	07	01	Hizmet Binası	0	00	63.000	00	439.214	88
830	06	05	07	02	Hizmet Tesisleri	0	00	131.215	59	9.809.029	03
830	06	05	07	07	Yol Yapım Giderleri	9.267.466	95	2.745.824	60	8.076.436	47
830	06	05	07	90	Diğerleri	6.172.559	56	7.017.055	46	14.547.253	08
830	06	05	09		Diğer Giderler	288.745	52	1.323.317	23	493.755	34
830	06	05	09	01	Diğer Giderler	288.745	52	1.323.317	23	493.755	34
830	06	07			Gayrimenkul Büyük Onarım Giderleri	10.928.262	58	2.358.060	26	16.088.219	43
830	06	07	01		Müşavir Firma ve Kişilere Ödemeler	6.195	00	14.938	80	21.240	00
830	06	07	01	01	Proje Giderleri	6.195	00	14.938	80	21.240	00
830	06	07	02		Malzeme Giderleri	10.900.827	58	1.610.711	52	15.507.044	65
830	06	07	02	01	İnşaat Malzemesi Giderleri	80.264	41	80.658	69	531.348	00
830	06	07	02	02	Elektrik Tesisatı Giderleri	49.895	92	79.177	76	253.658	42
830	06	07	02	90	Diğer Giderler	10.770.667	25	1.450.875	07	14.722.038	23
830	06	07	07		Müteahhitlik Giderleri	21.240	00	732.409	94	559.934	78
830	06	07	07	01	Hizmet Binası	21.240	00	32.450	00	89.321	28
830	06	07	07	02	Hizmet Tesisleri	0	00	699.959	94	470.613	50
<b>BÜTÇE GİDERLERİ TOPLAMI</b>						<b>259.241.286</b>	<b>11</b>	<b>226.005.066</b>	<b>57</b>	<b>322.090.016</b>	<b>06</b>

  
 Nuray SARIÇA  
 Muhasebe Yetkilisi

2021 YILI BÜTÇE GİDERLERİ VE ÖDENEKLER TABLOSU

Muhasebe Biriminin Adı		Odunpazarı Belediyesi Mali Hizmetler Müdürlüğü		KURUMU		I		II		III		IV		Yılı			
Kodu		46.26.17.32				46		26		17				2021			
FONKSİYONEL	EKONOMİK	Giderin Çeşidi		ÖDEME EMİRLERİ				ÖDEMELER				TOPLAM		Ödenek Üstü Harcamalar			
		2021 Yılı İçinde Alınan Ödeme Emirleri	Yapılan Tenkisler	Kalan	2021 Yılı İçindeki Ödemeler	Mahsup Dönemi İçindeki Ödemeler	Yıl	Kr	TL	Kr	TL					Kr	TL
I	II	III	I	II	TL	Kr	TL	Kr	TL	Kr	TL	Kr	TL	Kr	TL	Kr	
1					162.642.000	0	46.715.688	50	115.926.311	50	115.926.311	50	0	0	115.926.311	50	0
1				GENEL KAMU HİZMETLERİ	74.843.000	0	35.891.821	56	38.951.178	44	38.951.178	44	0	0	38.951.178	44	0
1				Yasama ve Yürütme Organları,	9.004.000	0	1.140.780	15	7.863.219	85	7.863.219	85	0	0	7.863.219	85	0
1				Yasama ve yürütme organları hi	9.004.000	0	1.140.780	15	7.863.219	85	7.863.219	85	0	0	7.863.219	85	0
1				MAHALLI İDARELER	3.525.000	0	683.008	97	2.841.991	3	2.841.991	3	0	0	2.841.991	3	0
1				PERSONEL GİDERLERİ	1.561.000	0	407.682	82	1.153.317	18	1.153.317	18	0	0	1.153.317	18	0
1				MEMURLAR	760.000	0	61.856	11	698.143	89	698.143	89	0	0	698.143	89	0
1				İŞÇİLER	1.204.000	0	213.470	4	990.529	96	990.529	96	0	0	990.529	96	0
1				DIĞER PERSONEL	432.000	0	54.375	14	377.624	86	377.624	86	0	0	377.624	86	0
1				SOSYAL GÜVENLİK KURUMLARINA DE	213.000	0	49.141	89	163.858	11	163.858	11	0	0	163.858	11	0
1				MEMURLAR	219.000	0	5.233	25	213.766	75	213.766	75	0	0	213.766	75	0
1				İŞÇİLER	4.947.000	0	303.396	4	4.643.603	96	4.643.603	96	0	0	4.643.603	96	0
1				MAL VE HİZMET ALIM GİDERLERİ	37.000	0	37.000	0	0	0	0	0	0	0	0	0	0
1				TUKE"İME YONELİK MAL VE MALZEM	48.000	0	45.752	27	2247	73	2247	73	0	0	2247	73	0
1				YOLLUKLAR	15.000	0	14.820	0	180	0	180	0	0	0	180	0	0
1				GÖREV GİDERLERİ	379.000	0	140.417	85	238.582	15	238.582	15	0	0	238.582	15	0
1				HİZMET ALIMLARI	4.450.000	0	47.405	92	4.402.594	8	4.402.594	8	0	0	4.402.594	8	0
1				TEMS'L VE TANITMA GİDERLERİ	18.000	0	18.000	0	0	0	0	0	0	0	0	0	0
1				MENKUL MAL GAYRIMADDİ HAK ALIM	100.000	0	100.000	0	0	0	0	0	0	0	0	0	0
1				CARI TRANSFERLER	100.000	0	100.000	0	0	0	0	0	0	0	0	0	0
1				KAR AMACI GÜTMİYEN KURULUŞLARA	65.839.000	0	34.751.041	41	31.087.958	59	31.087.958	59	0	0	31.087.958	59	0
1				Finansal ve mali işler ve hizmet	65.839.000	0	34.751.041	41	31.087.958	59	31.087.958	59	0	0	31.087.958	59	0
1				MAHALLI İDARELER	5.548.000	0	993.855	64	4.554.144	36	4.554.144	36	0	0	4.554.144	36	0
1				PERSONEL GİDERLERİ	4.488.000	0	968.673	56	3.517.326	44	3.517.326	44	0	0	3.517.326	44	0
1				MEMURLAR	1.062.000	0	25.182	8	1.036.817	92	1.036.817	92	0	0	1.036.817	92	0
1				İŞÇİLER	829.000	0	66.643	15	762.366	85	762.366	85	0	0	762.366	85	0
1				SOSYAL GÜVENLİK KURUMLARINA DE	613.000	0	59.856	25	553.143	75	553.143	75	0	0	553.143	75	0
1				MEMURLAR	216.000	0	6.786	90	209.213	10	209.213	10	0	0	209.213	10	0
1				İŞÇİLER	3.636.000	0	693.309	7	2.942.690	93	2.942.690	93	0	0	2.942.690	93	0
1				MAL VE HİZMET ALIM GİDERLERİ													

Muhasebe Biriminin		Adı		KURUMU		Yılı								
FONKSİYONEL		Kodu		46		2021								
EKONOMİK		ÖDEME EMİRLERİ		ÖDEMELER		Yöntem								
I	II	III	IV	TL	Kr	TL	Kr							
1	1	2	5	3	2	TÜKETİME YÖNELİK MAL VE MALZEM	3.004.000 0	515.113 27	2.488.886 73	0	0	2.453.886 73	0	
1	1	2	5	3	3	YOLLUKLAR	11.000 0	10.745 29	254 71	254 71	0	0	254 71	0
1	1	2	5	3	4	GÖREV GİDERLERİ	251.000 0	17.823 39	233.176 61	233.176 61	0	0	233.176 61	0
1	1	2	5	3	5	HİZMET ALIMLARI	338.000 0	145.627 13	192.372 87	192.372 87	0	0	192.372 87	0
1	1	2	5	3	7	MENKUL MAL, GAYRIMADDİ HAK ALIM	32.000 0	3.989 99	28.000 1	28.000 1	0	0	28.000 1	0
1	1	2	5	4	2	FAJZ GİDERLERİ	18.000.000 0	3.331.520 70	14.668.479 30	14.668.479 30	0	0	14.668.479 30	0
1	1	2	5	4	2	DIĞER İÇ BORÇ FAJZ GİDERLERİ	18.000.000 0	3.331.520 70	14.668.479 30	14.668.479 30	0	0	14.668.479 30	0
1	1	2	5	5	1	CARI TRANSFERLER	8.822.000 0	661.712 85	8.160.287 15	8.160.287 15	0	0	8.160.287 15	0
1	1	2	5	5	1	GÖREV ZARARLARI	2.322.000 0	54.717 4	2.267.282 96	2.267.282 96	0	0	2.267.282 96	0
1	1	2	5	5	3	KAR AMACI GÜTMEYEN KURULUŞLARA	2.500.000 0	445.920 98	2.054.079 2	2.054.079 2	0	0	2.054.079 2	0
1	1	2	5	5	8	GELİRLERDEN AYRILAN PAYLAR	4.000.000 0	161.074 83	3.838.925 17	3.838.925 17	0	0	3.838.925 17	0
1	1	2	5	6		SERMAYE GİDERLERİ	2.000 0	2.000 0	0 0	0 0	0	0	0 0	0
1	1	2	5	6	1	MAMUL MAL ALIMLARI	2.000 0	2.000 0	0 0	0 0	0	0	0 0	0
1	1	2	5	7		SERMAYE TRANSFERLERİ	1.000 0	1.000 0	0 0	0 0	0	0	0 0	0
1	1	2	5	7	1	YURTIÇI SERMAYE TRANSFERLERİ	1.000 0	1.000 0	0 0	0 0	0	0	0 0	0
1	1	2	5	8		Borç Verme	1.000 0	1.000 0	0 0	0 0	0	0	0 0	0
1	1	2	5	8	1	Yurtiçi Borç Verme	1.000 0	1.000 0	0 0	0 0	0	0	0 0	0
1	1	2	5	9		YEDEK ÖDENEKLER	29.000.000 0	29.000.000 0	0 0	0 0	0	0	0 0	0
1	1	2	5	9	6	YEDEK ÖDENEK	29.000.000 0	29.000.000 0	0 0	0 0	0	0	0 0	0
1	3					Genel Hizmetler	85.282.000 0	8.963.028 51	76.318.971 49	76.318.971 49	0	0	76.318.971 49	0
1	3	1				Genel personeli hizmetleri	34.238.000 0	720.474 22	33.517.525 78	33.517.525 78	0	0	33.517.525 78	0
1	3	1	5			MAHALLI İDARELER	34.238.000 0	720.474 22	33.517.525 78	33.517.525 78	0	0	33.517.525 78	0
1	3	1	5	1		PERSONEL GİDERLERİ	980.000 0	199.716 87	780.283 13	780.283 13	0	0	780.283 13	0
1	3	1	5	1	1	MEMURLAR	586.000 0	11.694 45	574.305 55	574.305 55	0	0	574.305 55	0
1	3	1	5	1	3	İŞÇİLER	294.000 0	137.420 90	156.579 10	156.579 10	0	0	156.579 10	0
1	3	1	5	1	4	GEÇİCİ PERSONEL	100.000 0	50.601 52	49.398 48	49.398 48	0	0	49.398 48	0
1	3	1	5	2		SOSYAL GÜVENLİK KURUMLARINA DE	141.000 0	50.060 47	90.939 53	90.939 53	0	0	90.939 53	0
1	3	1	5	2	1	MEMURLAR	81.000 0	22.359 82	58.640 18	58.640 18	0	0	58.640 18	0
1	3	1	5	2	3	İŞÇİLER	60.000 0	27.700 65	32.299 35	32.299 35	0	0	32.299 35	0
1	3	1	5	3		MAL VE HİZMET ALIM GİDERLERİ	33.117.000 0	470.696 88	32.646.303 12	32.646.303 12	0	0	32.646.303 12	0





Muhasebe Biriminin Adı		Oduzpazarı Belediyesi Mali Hizmetler Müdürlüğü		KURUMU		I		II		III		IV		Yılı							
Kodu		46.25.17.32				46		26		17				2021							
FONKSİYONEL		EKONOMİK		ODEME EMİRLERİ		2021 Yılı İçinde Alınan Ödeme Emirleri		Yapılan Tenkistler		Kaian		2021 Yılı İçindeki Ödemeler		Mahsup Dönemi İçindeki Ödemeler		TOPLAM		Ödeneğin Üstü Harcamalar			
I	II	III	IV	I	II	III	IV	I	II	III	IV	I	II	III	IV	TL	Kr	TL	Kr	TL	Kr
1	4	9		Sınıflandırmaya girmeyen temel	2.517.000	0	1.860.838	43	556.161	57	656.161	57	0	0	0	656.161	57	0	0	0	0
1	4	9	5	MAHALLI İDARELER	2.517.000	0	1.860.838	43	556.161	57	656.161	57	0	0	0	656.161	57	0	0	0	0
1	4	9	5	PERSONEL GİDERLERİ	818.000	0	386.583	53	431.416	47	431.416	47	0	0	0	431.416	47	0	0	0	0
1	4	9	5	MEMURLAR	644.000	0	212.583	53	431.416	47	431.416	47	0	0	0	431.416	47	0	0	0	0
1	4	9	5	SÖZLEŞMELİ PERSONEL	174.000	0	174.000	0	0	0	0	0	0	0	0	0	0	0	0	0	0
1	4	9	5	SOSYAL GÜVENLİK KURUMLARINA DE	114.000	0	47.924	50	66.075	50	66.075	50	0	0	0	66.075	50	0	0	0	0
1	4	9	5	MEMURLAR	88.000	0	23.241	28	64.758	72	64.758	72	0	0	0	64.758	72	0	0	0	0
1	4	9	5	SÖZLEŞMELİ PERSONEL	26.000	0	24.683	22	1316	78	1316	78	0	0	0	1316	78	0	0	0	0
1	4	9	5	MAL VE HİZMET ALIM GİDERLERİ	76.000	0	32.555	4	43.444	96	43.444	96	0	0	0	43.444	96	0	0	0	0
1	4	9	5	TÜKETİME YÖNELİK MAL VE MALZEM	4.000	0	4.000	0	0	0	0	0	0	0	0	0	0	0	0	0	0
1	4	9	5	YOLLUKLAR	5.000	0	4.303	39	696	61	696	61	0	0	0	696	61	0	0	0	0
1	4	9	5	GÖREV GİDERLERİ	32.000	0	448	81	31.551	19	31.551	19	0	0	0	31.551	19	0	0	0	0
1	4	9	5	HİZMET ALIMLARI	27.000	0	17.854	84	9.145	16	9.145	16	0	0	0	9.145	16	0	0	0	0
1	4	9	5	MENKUL MAL,GAYRIMADDİ HAK ALIM	8.000	0	5.948	0	2052	0	2052	0	0	0	0	2052	0	0	0	0	0
1	4	9	5	CARI TRANSFERLER	9.000	0	9.000	0	0	0	0	0	0	0	0	0	0	0	0	0	0
1	4	9	5	YURTDIŞINA YAPILAN TRANSFERLER	9.000	0	9.000	0	0	0	0	0	0	0	0	0	0	0	0	0	0
1	4	9	5	SERMayE GİDERLERİ	1.500.000	0	1.384.775	36	115.224	64	115.224	64	0	0	0	115.224	64	0	0	0	0
1	4	9	5	Menkul Sermaye Üretim Giderler	500.000	0	500.000	0	0	0	0	0	0	0	0	0	0	0	0	0	0
1	4	9	5	GAYRI MADDİ HAK ALIMLARI	1.000.000	0	884.775	36	115.224	64	115.224	64	0	0	0	115.224	64	0	0	0	0
3	3	1		KAMU DÜZENİ VE GÜVENLİK HİZMET	22.179.000	0	5.398.526	6	16.780.473	94	16.780.473	94	0	0	0	16.780.473	94	0	0	0	0
3	3	1		Güvenlik Hizmetleri	8.501.000	0	852.338	40	7.648.661	60	7.648.661	60	0	0	0	7.648.661	60	0	0	0	0
3	3	1	4	Kurumsal güvenlik hizmetleri	8.501.000	0	852.338	40	7.648.661	60	7.648.661	60	0	0	0	7.648.661	60	0	0	0	0
3	3	1	4	MAHALLI İDARELER	8.501.000	0	852.338	40	7.648.661	60	7.648.661	60	0	0	0	7.648.661	60	0	0	0	0
3	3	1	4	MAL VE HİZMET ALIM GİDERLERİ	8.501.000	0	852.338	40	7.648.661	60	7.648.661	60	0	0	0	7.648.661	60	0	0	0	0
3	3	1	4	HİZMET ALIMLARI	8.501.000	0	852.338	40	7.648.661	60	7.648.661	60	0	0	0	7.648.661	60	0	0	0	0
3	3	9		Sınıflandırmaya Girmeyen Kamu	13.678.000	0	4.546.187	66	9.131.812	34	9.131.812	34	0	0	0	9.131.812	34	0	0	0	0
3	3	9		Sınıflandırmaya girmeyen kamu	13.678.000	0	4.546.187	66	9.131.812	34	9.131.812	34	0	0	0	9.131.812	34	0	0	0	0
3	3	9	5	MAHALLI İDARELER	13.678.000	0	4.546.187	66	9.131.812	34	9.131.812	34	0	0	0	9.131.812	34	0	0	0	0
3	3	9	5	PERSONEL GİDERLERİ	11.787.000	0	3.892.309	71	7.894.690	29	7.894.690	29	0	0	0	7.894.690	29	0	0	0	0
3	3	9	5	MEMURLAR	11.648.000	0	3.868.476	45	7.759.523	55	7.759.523	55	0	0	0	7.759.523	55	0	0	0	0

Muhasebe Biriminin Adı		KURUMU										Yılı		
Kodu		46										2021		
FONKSİYONEL		ODEME EMİRLERİ										Ödenek Üstü Harcamalar		
EKONOMİK		2021 Yılı İçindeki Odemeler										T.C. ALI		
I	II	III	I	II	III	IV	V	VI	VII	VIII	IX	X	TL	Kr
Giderin Çeşidi		Yapılan Tenkisler		Kalan		2021 Yılı İçindeki Odemeler		Mahsup Dönemi İçindeki Odemeler		T.C. ALI		Ödenek Üstü Harcamalar		
		TL	Kr	TL	Kr	TL	Kr	TL	Kr	TL	Kr	TL	Kr	
3	9	5	1	3	833	26	135.166	74	0	0	135.166	74	0	
3	9	5	2	1	619.000	0	1.091.656	97	1.091.656	97	0	1.091.656	97	
3	9	5	2	1	589.000	0	525.707	83	1.063.292	17	0	1.063.292	17	
3	9	5	2	3	30.000	0	1.635	20	28.364	80	0	28.364	80	
3	9	5	3	3	272.000	0	125.534	92	145.465	8	0	145.465	8	
3	9	5	3	2	173.000	0	91.106	39	81.893	61	0	81.893	61	
3	9	5	3	3	14.000	0	5.542	46	8.457	54	0	8.457	54	
3	9	5	3	4	9.000	0	3.437	0	5.563	0	0	5.563	0	
3	9	5	3	5	39.000	0	22.045	29	16.954	71	0	16.954	71	
3	9	5	3	7	37.000	0	4.403	78	32.596	22	0	32.596	22	
4					67.598.000	0	8.391.290	39	59.206.709	61	0	59.206.709	61	
4	1	1	1		2.664.000	0	936.007	91	1.727.992	9	0	1.727.992	9	
4	1	1	1		2.664.000	0	936.007	91	1.727.992	9	0	1.727.992	9	
4	1	1	1		2.664.000	0	936.007	91	1.727.992	9	0	1.727.992	9	
4	1	1	1	1	342.000	0	33.166	37	308.833	63	0	308.833	63	
4	1	1	1	1	342.000	0	33.166	37	308.833	63	0	308.833	63	
4	1	1	1	2	0	0	0	0	0	0	0	0	0	
4	1	1	1	3	0	0	0	0	0	0	0	0	0	
4	1	1	1	2	49.000	0	561	86	48.438	14	0	48.438	14	
4	1	1	1	2	49.000	0	561	86	48.438	14	0	48.438	14	
4	1	1	1	2	0	0	0	0	0	0	0	0	0	
4	1	1	1	3	0	0	0	0	0	0	0	0	0	
4	1	1	1	3	1.869.000	0	842.472	88	1.046.527	12	0	1.046.527	12	
4	1	1	1	2	1.160.000	0	350.504	39	809.495	61	0	809.495	61	
4	1	1	1	3	7.000	0	7.000	0	0	0	0	0	0	
4	1	1	1	3	82.000	0	37.032	49	44.967	51	0	44.967	51	
4	1	1	1	3	539.000	0	376.231	12	162.768	88	0	162.768	88	
4	1	1	1	3	71.000	0	45.085	88	25.914	12	0	25.914	12	
4	1	1	1	3	30.000	0	26.619	0	3.381	0	0	3.381	0	
4	1	1	1	3	382.000	0	57.806	80	324.193	20	0	324.193	20	

Muhasebe Biriminin		Adı		KURUMU										Yılı	
FONKSİYONEL		Kodu		2021 Yılı İçinde Alınan Ödeme Emirleri		Yapılan Tenzikisler		Kalan		2021 Yılı İçindeki Ödemeler		Mahsup Dönemi İçindeki Ödemeler		Ödenecek Üstü Harcanmaları	
I	II	III	J	I	II	TL	Kr	TL	Kr	TL	Kr	TL	Kr	TL	Kr
4	1	5	6	1	1	364.000	0	42.450	0	321.550	0	0	0	321.550	0
4	1	5	6	2	1	3.000	0	3.000	0	0	0	0	0	0	0
4	1	5	6	3	1	11.000	0	8.356	80	2.643	20	0	0	2.643	20
4	1	5	6	5	1	2.000	0	2.000	0	0	0	0	0	0	0
4	1	5	6	6	1	1.000	0	1.000	0	0	0	0	0	0	0
4	1	5	6	7	1	1.000	0	1.000	0	0	0	0	0	0	0
4	1	5	7	1	1	1.000	0	1.000	0	0	0	0	0	0	0
4	1	5	8	1	1	1.000	0	1.000	0	0	0	0	0	0	0
4	1	5	8	1	1	1.000	0	1.000	0	0	0	0	0	0	0
4	4	3	5	3	1	7.500.000	0	1.688.051	3	5.811.948	97	0	0	5.811.948	97
4	4	3	5	3	1	7.500.000	0	1.688.051	3	5.811.948	97	0	0	5.811.948	97
4	4	3	5	3	1	7.500.000	0	1.688.051	3	5.811.948	97	0	0	5.811.948	97
4	4	3	5	3	1	5.478.000	0	846.843	23	4.631.156	71	0	0	4.631.156	71
4	4	3	5	3	1	3.751.000	0	824.024	5	2.926.975	94	0	0	2.926.975	94
4	4	3	5	3	1	948.000	0	429	90	947.570	10	0	0	947.570	10
4	4	3	5	3	1	779.000	0	22.389	33	756.610	67	0	0	756.610	67
4	4	3	5	2	1	816.000	0	146.086	34	669.913	66	0	0	669.913	66
4	4	3	5	2	1	511.000	0	140.500	89	370.499	11	0	0	370.499	11
4	4	3	5	2	2	145.000	0	623	80	144.376	20	0	0	144.376	20
4	4	3	5	2	3	160.000	0	4.961	65	155.038	35	0	0	155.038	35
4	4	3	5	3	2	104.000	0	32.671	40	71.328	60	0	0	71.328	60
4	4	3	5	3	2	18.000	0	2.070	0	15.930	0	0	0	15.930	0
4	4	3	5	3	3	7.000	0	7.000	0	0	0	0	0	0	0
4	4	3	5	3	4	1.000	0	1.000	0	0	0	0	0	0	0
4	4	3	5	3	5	74.000	0	18.601	40	55.398	60	0	0	55.398	60
4	4	3	5	3	7	4.000	0	4.000	0	0	0	0	0	0	0
4	4	3	5	6	1	1.102.000	0	682.450	0	439.550	0	0	0	439.550	0
4	4	3	5	5	1	501.000	0	501.000	0	0	0	0	0	0	0
4	4	3	5	6	3	601.000	0	161.450	0	439.550	0	0	0	439.550	0

Muhasebe Biriminin		Adı		Olanpazarı Belediyesi Mali Hizmetler Müdürlüğü		KURUM J		I		II		III		IV		Yılı				
FONKSİYONEL		EKONOMİK		Kodu		Giderin Çeşidi		2021 Yılı İçinde Alınan Ödeme Emirleri		Yapılan Tarkisler		Kalan		2021 Yılı İçindeki Ödemeler		MAHSUP DÖNEMİ İÇİNDEKİ ÖDEMELER		2021		
I	II	III	I	II	III	IV	V	TL	Kr	TL	Kr	TL	Kr	TL	Kr	TL	Kr	TL	Kr	
4	5							57.434.000	0	5.767.231	45	51.666.768	55	51.666.768	55	0	0	51.666.768	55	0
4	5	1					Ulaştırma Hizmetleri	57.434.000	0	5.767.231	45	51.666.768	55	51.666.768	55	0	0	51.666.768	55	0
4	5	1	5				Karayolu inşaat işleri ve hizm	57.434.000	0	5.767.231	45	51.666.768	55	51.666.768	55	0	0	51.666.768	55	0
4	5	1	5	1			MAHALLI İDARELER	57.434.000	0	5.767.231	45	51.666.768	55	51.666.768	55	0	0	51.666.768	55	0
4	5	1	5	1			PERSONEL GIDERLERİ	5.340.000	0	487.689	55	4.852.310	45	4.852.310	45	0	0	4.852.310	45	0
4	5	1	5	1	1		MEMURLAR	1.648.000	0	261.594	7	1.386.405	93	1.386.405	93	0	0	1.386.405	93	0
4	5	1	5	1	2		SÖZLEŞMELİ PERSONEL	898.000	0	156.529	73	741.470	27	741.470	27	0	0	741.470	27	0
4	5	1	5	1	3		İŞÇİLER	2.794.000	0	69.565	75	2.724.434	25	2.724.434	25	0	0	2.724.434	25	0
4	5	1	5	2			SOSYAL GÜVENLİK KURUMLARINA DE	925.000	0	92.966	31	836.033	69	836.033	69	0	0	836.033	69	0
4	5	1	5	2	1		MEMURLAR	226.000	0	56.179	51	169.820	49	169.820	49	0	0	169.820	49	0
4	5	1	5	2	2		SÖZLEŞMELİ PERSONEL	134.000	0	20.315	15	113.684	85	113.684	85	0	0	113.684	85	0
4	5	1	5	2	3		İŞÇİLER	569.000	0	16.471	65	552.528	35	552.528	35	0	0	552.528	35	0
4	5	1	5	3			MAL VE HİZMET ALIM GIDERLERİ	12.796.000	0	2.180.527	34	10.615.472	66	10.615.472	66	0	0	10.615.472	66	0
4	5	1	5	3	2		TUKETİME YÖNELİK MAL VE MALZEM	134.000	0	71.298	59	62.701	41	62.701	41	0	0	62.701	41	0
4	5	1	5	3	3		YOLLUKLAR	8.000	0	7.153	94	846	6	846	6	0	0	846	6	0
4	5	1	5	3	4		GÖREV GIDERLERİ	110.000	0	8.795	5	101.204	95	101.204	95	0	0	101.204	95	0
4	5	1	5	3	5		HİZMET ALIMLARI	12.216.000	0	1.974.885	61	10.241.114	39	10.241.114	39	0	0	10.241.114	39	0
4	5	1	5	3	7		MENKUL MAL,GAYRIMADDİ HAK ALIM	167.000	0	83.129	26	83.870	74	83.870	74	0	0	83.870	74	0
4	5	1	5	3	8		GAYRİMENKUL MAL BAKIM VE ONARI	161.000	0	35.264	89	125.735	11	125.735	11	0	0	125.735	11	0
4	5	1	5	6			SERMAYE GIDERLERİ	38.369.000	0	3.006.048	25	35.362.951	75	35.362.951	75	0	0	35.362.951	75	0
4	5	1	5	6	1		MAMUL MAL ALIMLARI	182.000	0	117.336	75	64.663	25	64.663	25	0	0	64.663	25	0
4	5	1	5	6	3		GAYRİ MADDİ HAK ALIMLARI	1.000	0	1.000	0	0	0	0	0	0	0	0	0	
4	5	1	5	6	5		GAYRİMENKUL SERMAYE ÜRETİM G'D	21.951.000	0	2.270.317	43	19.680.682	57	19.680.682	57	0	0	19.680.682	57	0
4	5	1	5	6	7		GAYRİMENKUL BÜYÜK ONARIM GIDER	16.235.000	0	617.394	7	15.617.605	93	15.617.605	93	0	0	15.617.605	93	0
5							ÇEVRE KORUMA HİZMETLERİ	52.872.000	0	5.254.131	71	47.617.868	29	47.617.868	29	0	0	47.617.868	29	0
5	1						Atık Yönetimi Hizmetleri	52.872.000	0	5.254.131	71	47.617.868	29	47.617.868	29	0	0	47.617.868	29	0
5	1	0					Atık yönetimi hizmetleri	52.872.000	0	5.254.131	71	47.617.868	29	47.617.868	29	0	0	47.617.868	29	0
5	1	0	5				MAHALLI İDARELER	52.872.000	0	5.254.131	71	47.617.868	29	47.617.868	29	0	0	47.617.868	29	0
5	1	0	5	1			PERSONEL GIDERLERİ	1.384.000	0	216.933	9	1.177.066	91	1.177.066	91	0	0	1.177.066	91	0
5	1	0	5	1	1		MEMURLAR	908.000	0	13.762	46	894.237	54	894.237	54	0	0	894.237	54	0
5	1	0	5	1	3		İŞÇİLER	486.000	0	203.170	63	282.829	37	282.829	37	0	0	282.829	37	0

Sayfa 7 / 14

G.Y.M.Y. (Örnek.16)









Muhasebe Biriminin		Adı		KURUMU															
FONKSİYONEL		EKONOMİK		2021 Yılı İçinde Alınan Odeme Emirleri		Yapılan Tenkisler		Kalan		2021 Yılı İçindeki Odemeler		Maksup Donemi İçindeki Odemeler		TUTANAM		Yılı			
I	II	III	I	II	TL	Kr	TL	Kr	TL	Kr	TL	Kr	TL	Kr	TL	Kr	IV	V	
				46				26				2021							
Oduņpazar Belediyesi Mali Hizmetler Müdürlüğü				46.26.17.32															
MEMURLAR				284.000 0		29.934 32		254.065 68		254.065 68		0 0		254.065 68		0 0			
8	1	0	2	1	MEMURLAR														
8	1	0	2	2	SÖZLEŞMELİ PERSONEL	48.000 0	15.839 55	32.160 35	32.160 35	32.160 35	0 0	0 0	0 0	32.160 35	0 0	0 0			
8	1	0	2	3	İŞÇİLER	719.000 0	78.224 75	640.775 25	640.775 25	640.775 25	0 0	0 0	0 0	640.775 25	0 0	0 0			
8	1	0	3	2	MAL VE HİZMET ALIM GİDERLERİ	22.395.000 0	2.439.249 68	19.955.750 32	19.955.750 32	19.955.750 32	0 0	0 0	0 0	19.955.750 32	0 0	0 0			
8	1	0	3	2	TÜKETİME YÖNELİK MAL VE MALZEM	931.000 0	259.104 8	671.895 92	671.895 92	671.895 92	0 0	0 0	0 0	671.895 92	0 0	0 0			
8	1	0	3	3	YOLLUKLAR	1.000 0	10.255 85	744 15	744 15	744 15	0 0	0 0	0 0	744 15	0 0	0 0			
8	1	0	3	4	GÖREV GİDERLERİ	672.000 0	65.729 12	606.270 88	606.270 88	606.270 88	0 0	0 0	0 0	606.270 88	0 0	0 0			
8	1	0	3	5	HİZMET ALIMLARI	20.577.000 0	2.055.417 5	18.521.582 95	18.521.582 95	18.521.582 95	0 0	0 0	0 0	18.521.582 95	0 0	0 0			
8	1	0	3	7	MENKUL MAL, GAYRIMADDİ HAK ALIM	167.000 0	22.485 12	144.514 88	144.514 88	144.514 88	0 0	0 0	0 0	144.514 88	0 0	0 0			
8	1	0	3	8	GAYRİMENKUL MAL BAKIM VE ONARI	37.000 0	26.258 46	10.741 54	10.741 54	10.741 54	0 0	0 0	0 0	10.741 54	0 0	0 0			
8	1	0	5	5	CARİ TRANSFERLER	250.000 0	100.000 0	150.000 0	150.000 0	150.000 0	0 0	0 0	0 0	150.000 0	0 0	0 0			
8	1	0	5	3	KAR AMACI GÜTMİYEN KURULUŞLARA	250.000 0	100.000 0	150.000 0	150.000 0	150.000 0	0 0	0 0	0 0	150.000 0	0 0	0 0			
8	1	0	5	6	SERMAYE GİDERLERİ	14.976.000 0	999.224 57	13.976.775 43	13.976.775 43	13.976.775 43	0 0	0 0	0 0	13.976.775 43	0 0	0 0			
8	1	0	5	1	MAMUL MAL ALIMLARI	75.000 0	62.913 20	12.086 80	12.086 80	12.086 80	0 0	0 0	0 0	12.086 80	0 0	0 0			
8	1	0	5	2	Menkul Sermaye Üretim Giderler	320.000 0	12.034 67	307.965 33	307.965 33	307.965 33	0 0	0 0	0 0	307.965 33	0 0	0 0			
8	1	0	5	5	GAYRİMENKUL SERMAYE ÜRETİM GİD	14.531.000 0	873.276 70	13.657.723 30	13.657.723 30	13.657.723 30	0 0	0 0	0 0	13.657.723 30	0 0	0 0			
8	1	0	5	7	GAYRİMENKUL BÜYÜK ONARIM GİDER	50.000 0	50.000 0	0 0	0 0	0 0	0 0	0 0	0 0	0 0	0 0	0 0			
8	2				Kültür hizmetleri	7.159.000 0	2.983.816 80	4.175.183 20	4.175.183 20	4.175.183 20	0 0	0 0	0 0	4.175.183 20	0 0	0 0			
8	2	0			Kültür hizmetleri	7.159.000 0	2.983.816 80	4.175.183 20	4.175.183 20	4.175.183 20	0 0	0 0	0 0	4.175.183 20	0 0	0 0			
8	2	0	5		MAHALLİ İDARELER	7.159.000 0	2.983.816 80	4.175.183 20	4.175.183 20	4.175.183 20	0 0	0 0	0 0	4.175.183 20	0 0	0 0			
8	2	0	5	1	PERSONEL GİDERLERİ	3.310.000 0	763.558 87	2.546.441 13	2.546.441 13	2.546.441 13	0 0	0 0	0 0	2.546.441 13	0 0	0 0			
8	2	0	5	1	MEMURLAR	2.868.000 0	748.110 82	2.119.889 18	2.119.889 18	2.119.889 18	0 0	0 0	0 0	2.119.889 18	0 0	0 0			
8	2	0	5	3	İŞÇİLER	442.000 0	15.448 5	426.551 95	426.551 95	426.551 95	0 0	0 0	0 0	426.551 95	0 0	0 0			
8	2	0	5	2	SOSYAL GÜVENLİK KURUMLARINA DE	481.000 0	126.885 6	354.113 94	354.113 94	354.113 94	0 0	0 0	0 0	354.113 94	0 0	0 0			
8	2	0	5	2	MEMURLAR	390.000 0	122.707 86	267.292 14	267.292 14	267.292 14	0 0	0 0	0 0	267.292 14	0 0	0 0			
8	2	0	5	2	İŞÇİLER	91.000 0	4.178 20	86.821 80	86.821 80	86.821 80	0 0	0 0	0 0	86.821 80	0 0	0 0			
8	2	0	5	3	MAL VE HİZMET ALIM GİDERLERİ	3.360.000 0	2.085.371 87	1.274.628 13	1.274.628 13	1.274.628 13	0 0	0 0	0 0	1.274.628 13	0 0	0 0			
8	2	0	5	2	TÜKETİME YÖNELİK MAL VE MALZEM	421.000 0	333.277 94	87.722 6	87.722 6	87.722 6	0 0	0 0	0 0	87.722 6	0 0	0 0			
8	2	0	5	3	YOLLUKLAR	14.000 0	11.562 31	2.437 69	2.437 69	2.437 69	0 0	0 0	0 0	2.437 69	0 0	0 0			
8	2	0	5	3	GÖREV GİDERLERİ	71.000 0	71.000 0	0 0	0 0	0 0	0 0	0 0	0 0	0 0	0 0	0 0			

Muhasebe Biriminin		Adı		KURUMU														
Kodu		46 25 17 32		ODEME EMİRLERİ				2021 Yılı İçindeki Ödemeler				ODEMELER						
FONKSİYONEL		EKONOMİK		2021 Yılı İçinde Alınan Ödeme Emirleri		Yapılan Tenkisler		Kalan		Mahsup Donerli İçindeki Ödemeler		TOPLAM		ODEME ÜSTÜ HARCAMALAR				
I	II	I	II	TL	Kr	TL	Kr	TL	Kr	TL	Kr	TL	Kr	TL	Kr			
8	2	0	5	3	5	2.718.000	0	1.628.195	62	1089504	38	1089804	38	0	0	1089804	38	
8	2	0	5	3	5	0	0	0	0	0	0	0	0	0	0	0	0	0
8	2	0	5	3	6	128.000	0	33.336	0	94664	0	94664	0	0	0	94664	0	0
8	2	0	5	3	8	8.000	0	8.000	0	0	0	0	0	0	0	8.000	0	0
8	2	0	5	6	6	8.000	0	8.000	0	0	0	0	0	0	0	8.000	0	0
8	2	0	5	6	1	7.000	0	7.000	0	0	0	0	0	0	0	7.000	0	0
8	2	0	5	6	3	1.000	0	1.000	0	0	0	0	0	0	0	1.000	0	0
8	3	0	5	2	5	5.531.000	0	2.151.511	66	3.379.488	34	3.379.488	34	0	0	3.379.488	34	0
8	3	0	5	2	5	5.531.000	0	2.151.511	66	3.379.488	34	3.379.488	34	0	0	3.379.488	34	0
8	3	0	5	1	1	5531000	0	2151511	66	3379488	34	3379488	34	0	0	3379488	34	0
8	3	0	5	1	1	591.000	0	134.570	31	456.429	69	456.429	69	0	0	456.429	69	0
8	3	0	5	1	2	417.000	0	127.480	90	289.519	10	289.519	10	0	0	289.519	10	0
8	3	0	5	1	3	174.000	0	7.089	41	166.910	59	166.910	59	0	0	166.910	59	0
8	3	0	5	2	2	0	0	0	0	0	0	0	0	0	0	0	0	0
8	3	0	5	2	1	85.000	0	22.003	40	62.996	60	62.996	60	0	0	62.996	60	0
8	3	0	5	2	2	57.000	0	20.868	45	36.131	55	36.131	55	0	0	36.131	55	0
8	3	0	5	2	3	28.000	0	1.134	95	26.865	5	26.865	5	0	0	26.865	5	0
8	3	0	5	3	3	0	0	0	0	0	0	0	0	0	0	0	0	0
8	3	0	5	3	2	4.855.000	0	1.994.937	95	2.860.062	5	2.860.062	5	0	0	2.860.062	5	0
8	3	0	5	3	2	1152000	0	226784	12	925215	88	925215	88	0	0	925215	88	0
8	3	0	5	3	3	7.000	0	6.247	34	752	66	752	66	0	0	752	66	0
8	3	0	5	3	4	1.000	0	1.000	0	0	0	0	0	0	0	0	0	0
8	3	0	5	3	5	3.616.000	0	1.742.269	39	1.873.730	61	1.873.730	61	0	0	1.873.730	61	0
8	3	0	5	3	6	0	0	0	0	0	0	0	0	0	0	0	0	0
8	3	0	5	3	7	79.000	0	18.637	10	60.362	90	60.362	90	0	0	60.362	90	0
10	1	0	5	3	7	11.326.000	0	4.760.191	88	7.165.808	12	7.165.808	12	0	0	7.165.808	12	0
10	1	2	5	3	1	192.000	0	180.188	20	11.811	80	11.811	80	0	0	11.811	80	0
10	1	2	5	3	2	192.000	0	180.188	20	11.811	80	11.811	80	0	0	11.811	80	0
10	1	2	5	3	3	192.000	0	180.188	20	11.811	80	11.811	80	0	0	11.811	80	0
10	1	2	5	3	3	1.000	0	1.000	0	0	0	0	0	0	0	0	0	0





Muhasebe Biriminin		Adi		Odurpaan Belediyesi Mali Hizmetler Müdürlüğü		KURUMU		I		II		III		IV		Yık			
Kodu		46.26.17.32						46		26		17				2021			
FONKSIYONEL		EKONOMİK		Cıdanın Çeşidi		ODEME EMİRLERİ		2021 Yılı İcinde Alınan Ödeme Emirleri		Yapılan Tenkisler		Kalan		2021 Yılı İcindeki Ödemeler		Mahsup Dönemi İcindeki Ödemeler		TOPLAM	
I	II	III	I	I	II	TL	Kr	TL	Kr	TL	Kr	TL	Kr	TL	Kr	TL	Kr	TL	Kr
10	9	5	3			2.255.000	0	1.735.923	15	519.076	85	519.076	85	0	0	519.076	85	0	0
						MAL VE HİZMET ALIM GİDERLERİ													
10	9	5	3	2		659.000	0	350.135	24	308.864	76	308.864	76	0	0	308.864	76	0	0
						TÜKETİME YONELİK MAL VE MALZEM													
10	9	5	3	3		8.000	0	8.000	0	0	0	0	0	0	0	0	0	0	0
						YOLLUKLAR													
10	9	5	3	4		3.000	0	3.000	0	0	0	0	0	0	0	0	0	0	0
						GÖREV GİDERLERİ													
10	9	5	3	5		958.000	0	894.012	39	63.987	61	63.987	61	0	0	63.987	61	0	0
						HİZMET ALIMLARI													
10	9	5	3	6		0	0	0	0	0	0	0	0	0	0	0	0	0	0
						TEMSİL VE TANITMA GİDERLERİ													
10	9	5	3	7		616.000	0	469.775	52	146.224	48	146.224	48	0	0	146.224	48	0	0
						MENKUL MAL GAYRIMADDİ HAK ALIM													
10	9	5	3	8		11.000	0	11.000	0	0	0	0	0	0	0	0	0	0	0
						GAYRİMENKUL MAL BAKIM VE ONARI													
10	9	5	5	5		340.000	0	254.721	27	85.278	73	85.278	73	0	0	85.278	73	0	0
						CARI TRANSFERLER													
10	9	5	5	4		340.000	0	254.721	27	85.278	73	85.278	73	0	0	85.278	73	0	0
						Hane Halkına Yapılan Transferler													
10	9	5	6	6		26.000	0	8.600	13	17.399	87	17.399	87	0	0	17.399	87	0	0
						SERMAYE GİDERLERİ													
10	9	5	6	1		20.000	0	26.000	13	17.399	87	17.399	87	0	0	17.399	87	0	0
						MAMUL MAL ALIMLARI													
10	9	5	6	6		3.000	0	3.000	0	0	0	0	0	0	0	0	0	0	0
						Menkul Malların Büyük Oranım G													
10	9	5	6	7		3.000	0	3.000	0	0	0	0	0	0	0	0	0	0	0
						GAYRİMENKUL BÜYÜK ONARIM GİDER													
<b>GENEL TOPLAM:</b>						407.064.000	0	84.973.983	94	322.090.016	6	322.090.016	6	0	0	322.090.016	6	0	0

Kayıtlara Uygundur. 31/12/2021

Muhasebe Yetkilisi

Nuray SARICA

İmza Makamı



T.C.

ODUNPAZARI BELEDİYE BAŞKANLIĞI

**2021 MALİ YILI BÜTÇE KESİN HESABI VE TAŞINIR  
KESİN HESABI**

**İŞLETME VE İŞTİRAKLER  
MÜDÜRLÜĞÜ**

&

**ODUNPAZARI İNŞ.SAĞ.TUR. VE  
TANITIM HİZM.TİC.VE.SAN.A.Ş.**

&

**ODUNPAZARI SİGORTA ARACILIK AŞ.  
MALİ BİLGİLERİ**


## İŞLETME AYRINTILI BİLANÇO

**ODUNPAZARI BELEDİYESİ İKTİSADİ VE SOSYAL TESİSLER**

Tarih : 28/02/2022  
Dönem : 2021

### AKTİF ( VARLIKLAR )

	Önceki Dönem	Carî Dönem		Önceki Dönem	Carî Dönem
<b>I- DÖNEM VARLIKLAR</b>	285.212,32	560.055,74	<b>I- KISA VADELİ YABANCI KAYNAKLAR</b>	823.191,43	922.631,74
<b>A-HAZIR DEĞERLER</b>	159.205,39	351.424,29	<b>B-TİCARİ BORÇLAR</b>	632.544,34	540.703,93
1-KASA	22.564,92	19.202,27	1-SATICILAR	632.544,34	540.703,93
3-BANKALAR	136.640,47	326.017,03	C-DİĞER BORÇLAR	220.000,00	329.900,00
5-DİĞER HAZİR DEĞERLER	0,00	7.014,99	1-ORTAKLARA BORÇLAR	220.000,00	329.900,00
<b>C-TİCARİ ALACAKLAR</b>	34.410,61	41.748,69	<b>D-ALINAN AVANSLAR</b>	423,00	423,00
1-ALICILAR	34.410,61	41.748,69	1-ALINAN SİPARİŞ AVANSLARI	423,00	423,00
D-DİĞER ALACAKLAR	24.410,42	55.265,75	<b>F-ÖDENECEK VERGİ VE DİĞER YÜKÜMLÜLÜKLER</b>	1.071,42	32.504,91
5-DİĞER ÇEŞİTLİ ALACAKLAR	24.410,42	55.265,75	1-ÖDENECEK VERGİ VE FONLAR	1.071,42	56.504,91
<b>E-STOKLAR</b>	4.723,04	4.723,04	G-BORÇ VE GİDER KARŞILIKLARI	-30.847,33	0,00
7-VERİLEN SİPARİŞ AVANSLARI	4.723,04	4.723,04	1-DÖNEM KARI VERGİ VE DİĞER YASAL YÜKÜMLÜLÜK KARŞI	-30.847,33	0,00
<b>H-DİĞER DÖNEM VARLIKLAR</b>	62.454,96	106.893,97	2-DÖNEM KARININ PEŞİN ÖDENEN VERGİ VE DİĞER YÜKÜMLÜ	60.196,96	67.240,47
1-DEVREDEN KATMA DEĞER VERGİSİ	62.454,96	106.893,97	I-DİĞER KISA VADELİ YABANCI KAYNAKLAR	0,00	0,00
2-İNDİRİLECEK KATMA DEĞER VERGİSİ	0,00	0,00	1-HESAPLANAN KDV	0,00	0,00
4-PEŞİN ÖDENEN VERGİLER VE FONLAR	0,00	0,00	<b>III- ÖZ KAYNAKLAR</b>	170.564,53	431.669,10
<b>II- DÜREN VARLIKLAR</b>	708.543,64	794.245,10	D-GEÇMİŞ YILLAR KARLARI	67.161,70	170.594,53
<b>A-TİCARİ ALACAKLAR</b>	2.290,76	14.743,63	1-GEÇMİŞ YILLAR KARLARI	67.161,70	170.594,53
5-VERİLEN DEPOZİTO VE TEMİNATLAR	2.290,76	14.743,63	<b>F-DÖNEM NET KARI (ZARARI)</b>	103.402,83	261.104,57
<b>D-MADDİ DÜREN VARLIKLAR</b>	525.532,55	599.855,42	1-DÖNEM NET KARI	103.402,83	261.104,57
4-TESSİS, MAKİNE VE CİHAZLAR	96.800,00	96.800,00			
6-DEMİRBAŞLAR	890.489,07	1.162.989,07			
8-BİRİKİMİŞ AMORTİSMANLAR (-)	461.756,52	659.933,65			
<b>E-MADDİ OLMAYAN DÜREN VARLIKLAR</b>	180.720,33	179.646,05			
1-HAKLAR	35.826,00	35.826,00			
3-KURULUŞ VE ÖRGÜTLENME GİDERLERİ	338,27	338,27			
5-ÖZEL MALLIYETLER	143.820,00	143.820,00			
6-DİĞER MADDİ OLMAYAN DÜREN VARLIKLAR	3.072,00	3.072,00			
7-BİRİKİMİŞ AMORTİSMANLAR (-)	2.335,94	3.410,22			
<b>AKTİF (VARLIKLAR) TOPLAMI</b>	993.755,96	1.354.300,84	<b>PASİF (KAYNAKLAR) TOPLAMI</b>	993.755,96	1.354.300,84


**ODUNPAZARI BELEDİYESİ İKTİSADİ VE SOSYAL TESİSLER**  
 Başmühür Sorumlusu  
 Serdar UYGUNCAN  
 Başmühür Sorumlusu  
 Serdar UYGUNCAN  
 İktisadi Mh. Sait Fıratlı Mh. No:55 / 5  
 Çarşıbaşı Sığirci Mah. No:318  
 Tel:0222 231 68 94 - 9222 230 3101  
 Şişli/Beşiktaş/İstanbul/34398 003 0507









**İŞLETME AYRINTILI GELİR TABLOSU**

ODUNPAZARI İNŞ.SAĞLIK TURİZM VE TANITIM HİZM.SAN.TİC. A.Ş.

Tarih :  
Dönem :

01/03/2022  
2021

	Önceki Dönem	Cari Dönem
<b>A- BRÜT SATIŞLAR</b>	91.067.097,92	114.047.913,91
1-YURTIÇI SATIŞLAR	91.050.033,90	113.829.024,04
2-DİĞER GELİRLER	17.064,02	218.889,87
<b>B- NET SATIŞLAR</b>	91.067.097,92	114.047.913,91
<b>C- SATIŞLARIN MALİYETİ (-)</b>	88.929.179,61	109.408.932,00
1-SATILAN HİZMET MALİYETİ (-)	88.927.079,49	109.232.723,78
2-DİĞER SATIŞLARIN MALİYETİ (-)	2.100,12	176.208,22
<b>BRÜT SATIŞ KARI VEYA ZARARI</b>	2.137.918,31	4.638.981,91
<b>D- FAALİYET GİDERLERİ (-)</b>	2.543.207,40	6.481.530,26
1-GENEL YÖNETİM GİDERLERİ (-)	2.543.207,40	6.481.530,26
<b>FAALİYET KARI VEYA ZARARI (-)</b>	-405.289,09	-1.842.548,35
<b>E- DİĞER FAALİYETLERDEN OLAĞAN GELİR VE KARLAR</b>	755.137,72	764.069,11
1-FAİZ GELİRLERİ	16.185,35	39.049,05
2-DİĞER OLAĞAN GELİR VE KARLAR	738.952,37	725.020,06
<b>F- DİĞER FAALİYETLERDEN OLAĞAN GİDER VE ZARARLAR (-)</b>	282.500,00	0,00
1-DİĞER GİDER VE ZARARLAR (-)	282.500,00	0,00
<b>G- FINANSMAN GİDERLERİ (-)</b>	5.132.717,29	2.597,06
1-KİŞA VADELİ BORÇLANMA GİDERLERİ (-)	5.132.717,29	2.597,06
<b>OLAĞAN KAR VEYA ZARAR (-)</b>	-5.065.368,66	-1.081.076,30
<b>H- OLAĞANDIŞI GELİR VE KARLAR</b>	3.784,48	141.954,96
1-DİĞER OLAĞANDIŞI GELİR VE KARLAR	3.784,48	141.954,96
<b>I- OLAĞANDIŞI GİDER VE ZARARLAR (-)</b>	1.235.241,38	3.109.310,68
1-DİĞER OLAĞANDIŞI GİDER VE ZARARLAR (-)	1.235.241,38	3.109.310,68
<b>DÖNEM KARI VEYA ZARARI (-)</b>	-6.296.825,56	-4.048.432,02
<b>DÖNEM NET KARI VEYA ZARARI (-)</b>	-6.296.825,56	-4.048.432,02

**M** SERBEST MUHASEBECİ MALİ MÜŞERİ  
Serdar UYGUNKAYA  
Başmüfessir No: 16  
14/01/2016 Gazi Fuzuli Paşa No:58/5  
Gözetim ESKİŞEHİR ŞİRKETLERİ A.Ş. No: 318  
Tic. Sic. No: 231 66 BA 0222 30 39 01  
Tic. Sic. No: 28538 Kandıra No: 23444185 15971  
Eskişehir V.G. C.Ş.Ş. 6 34 04 1 0

T.C.  
M  
M  
SERBEST  
MÜHASEBECİ  
MALİ MÜŞERİ  
16381

ODUNPAZARI İNŞAAT SAGLIK TURİZM VE TANITIM HİZMETLERİ SAN. VE TİC. A.Ş.  
ODUNPAZARI ESKİŞEHİR  
Tic. Sic. No: 28538 Kandıra No: 23444185 15971  
Eskişehir V.G. C.Ş.Ş. 6 34 04 1 0



## İŞLETME AYRINTILI GELİR TABLOSU

ODUNPAZARI SİGORTA ARACILIK HİZM.A.Ş.

Tarih :  
Dönem :

01/03/2022  
2021

	Önceki Dönem	Cari Dönem
<b>A- BRÜT SATIŞLAR</b>	116.187,89	129.046,10
1-YURTIÇI SATIŞLAR	116.187,89	128.657,91
2-DİĞER GELİRLER	0,00	388,19
<b>B- NET SATIŞLAR</b>	116.187,89	129.046,10
<b>C- SATIŞLARIN MALİYETİ (-)</b>	0,00	6.642,16
1-DİĞER SATIŞLARIN MALİYETİ (-)	0,00	6.642,16
<b>BRÜT SATIŞ KARI VEYA ZARARI</b>	116.187,89	122.403,94
<b>D- FAALİYET GİDERLERİ (-)</b>	123.371,72	215.901,53
1-GENEL YÖNETİM GİDERLERİ (-)	123.371,72	215.901,53
<b>FAALİYET KARI VEYA ZARARI (-)</b>	-7.183,83	-93.497,59
<b>E- DİĞER FAALİYETLERDEN OLAĞAN GELİR VE KARLAR</b>	120,00	8.447,18
1-FAİZ GELİRLERİ	0,00	3.053,02
2-KAMBIYO KARLARI	0,00	4.518,50
3-DİĞER OLAĞAN GELİR VE KARLAR	120,00	875,66
<b>OLAĞAN KAR VEYA ZARAR (-)</b>	-7.063,83	-85.050,41
<b>F- OLAĞANDIŞI GELİR VE KARLAR</b>	0,00	65.149,02
1-DİĞER OLAĞANDIŞI GELİR VE KARLAR	0,00	65.149,02
<b>G- OLAĞANDIŞI GİDER VE ZARARLAR (-)</b>	768,19	405,08
1-DİĞER OLAĞANDIŞI GİDER VE ZARARLAR (-)	768,19	405,08
<b>DÖNEM KARI VEYA ZARARI (-)</b>	-7.832,02	-20.306,47
<b>DÖNEM NET KARI VEYA ZARARI (-)</b>	-7.832,02	-20.306,47

ESRBEST MÜHÜRSEÇİ MALİ YATIRIM MENKUL DEĞERLER A.Ş.  
Serdar UYGUN  
Sicil No: 27220  
Tic. Sic. No: 27220  
Tic. Sic. No: 27220  
Tic. Sic. No: 27220  
Tic. Sic. No: 27220



ODUNPAZARI SİGORTA ARACILIK HİZMETLERİ A.Ş.  
Etiler Mah. Katip Mustafa Paşa Cad. No: 3/205  
Oğuzcazari/ESKİŞEHİR Tel: 0222 221 00 30  
Tic. Sic. No: 47057 Mersis No: 06340101250001  
Etiler Mah. Katip Mustafa Paşa Cad. No: 3/205



T.C.

ODUNPAZARI BELEDİYE BAŞKANLIĞI

*2021 MALİ YILI BÜTÇE KESİN HESABI VE TAŞINIR  
KESİN HESABI*

**TAŞINIR KESİN HESABI**



TAŞINIR KESİN HESAP CETVELİ

İDARENİN	ADİ	ODUNPAZARI BELEDİYESİ				KODU	46.26.17	TAŞINIR İL DÜZEYİ DETAY KODU		150	YILI	2021	
		GEÇEN YILDAN DEVREDEDEN		YIL İÇİNDE GİREN				YIL İÇİNDE ÇIKAN					GELİCEK YILA DEVREDEDEN
		MİKTAR	TUTAR	MİKTAR	TUTAR			MİKTAR	TUTAR				
TAŞINIR İL DÜZEYİ DETAY KODU	TAŞINIR İL DÜZEYİ DETAY ADI	ÖLÇÜ BİRİMİ	MİKTAR	TUTAR	MİKTAR	TUTAR	TOPLAM	MİKTAR	TUTAR	MİKTAR	TUTAR		
150.01.01	Yazı Araçları	ADET	285	513,00	11698	27.039,64	11983	11305	26.423,11	678	1.129,53		
150.01.02	Yazım, Çizim ve Ölçüm Araç ve Malzemeleri	ADET	2	122,08	493	31.268,88	495	494	31.390,96	1	13,52		
150.01.03	Kağıt Ürünler	ADET	315	2.367,37	149682	549.650,89	149997	136975	422.837,61	13022	129.180,65		
150.01.03	Kağıt Ürünler	CİLT	0	0,00	175	11.304,40	175	175	11.304,40	0	0,00		
150.01.03	Kağıt Ürünler	KG	0	0,00	5	85,00	5	5	85,00	0	0,00		
150.01.03	Kağıt Ürünler	KUTU	2	21,01	0	0,00	2	0	0,00	2	21,01		
150.01.03	Kağıt Ürünler	M <sup>2</sup>	0	0,00	1767,1	12.090,99	1767,1	1767,1	12.090,99	0	0,00		
150.01.03	Kağıt Ürünler	METRE	0	0,00	153,42	3.428,49	153,42	153,42	3.428,49	0	0,00		
150.01.03	Kağıt Ürünler	PAKET	378	5.934,26	5050	233.420,40	5428	3322	109.692,63	2106	129.662,03		
150.01.04	Yazıcı, Faksimile Cihazı ve Fotokopi	ADET	0	0,00	2701	6.427,32	2701	2701	6.427,32	0	0,00		
150.01.05	Kağıt Tuturucular, Tutkallar ve Banlar	ADET	273	473,71	527	6.903,72	800	782	7.353,01	18	24,42		
150.01.05	Kağıt Tuturucular, Tutkallar ve Banlar	KG	10	141,60	0	0,00	10	10	141,60	0	0,00		
150.01.05	Kağıt Tuturucular, Tutkallar ve Banlar	KOLI	0	0,00	3	849,60	3	3	849,60	0	0,00		
150.01.05	Kağıt Tuturucular, Tutkallar ve Banlar	KUTU	3	3,29	300	619,52	303	300	619,52	3	3,29		
150.01.05	Kağıt Tuturucular, Tutkallar ve Banlar	RULO	3	70,80	2	34,56	5	3	70,80	2	34,56		
150.01.06	Yazı Düzeltiler	ADET	9	17,60	670	1.898,98	679	670	1.898,98	9	17,60		
150.01.07	Küçük Kırtasiye Gereç ve Malzemeleri	ADET	105	1.166,56	8715	96.376,15	8820	8764	96.574,61	56	968,70		
150.01.07	Küçük Kırtasiye Gereç ve Malzemeleri	PAKET	0	0,00	15	2.041,40	15	15	2.041,40	0	0,00		
150.01.08	Bilişim Malzemeleri	ADET	3	3.398,40	3035	30.809,00	3038	3035	30.809,00	3	3.398,40		
150.02.01	Tek Kullanımlık Mutfak Eşyaları	ADET	0	0,00	373762	143.091,63	373762	373762	143.091,63	0	0,00		
150.02.01	Tek Kullanımlık Mutfak Eşyaları	KOLI	0	0,00	125	19.706,00	125	125	19.706,00	0	0,00		
150.02.02	Servis ve Saklama Kapları	ADET	0	0,00	6	62,76	6	6	62,76	0	0,00		
150.02.03	Sofra Takımı ve Çatal Bıçak Takımı	ADET	0	0,00	669	9.740,32	669	669	9.740,32	0	0,00		
150.02.03	Sofra Takımı ve Çatal Bıçak Takımı	DÜZİNE	0	0,00	50	2.065,00	50	50	2.065,00	0	0,00		
150.02.03	Sofra Takımı ve Çatal Bıçak Takımı	KUTU	0	0,00	52	1.681,50	52	52	1.681,50	0	0,00		
150.02.04	İçecek Servis Takımları	ADET	0	0,00	4673	21.091,93	4673	4673	21.091,93	0	0,00		
150.02.04	İçecek Servis Takımları	TAKIM	0	0,00	5	413,00	5	5	413,00	0	0,00		
150.02.05	Mutfak Araç ve Gereçleri	ADET	0	0,00	353	23.653,64	353	353	23.653,64	0	0,00		
150.02.05	Mutfak Araç ve Gereçleri	DÜZİNE	0	0,00	62	2.560,60	62	62	2.560,60	0	0,00		
150.03.01	İlaçlar ve Farmakolojik Ürünler	ADET	3099	144.686,23	3600	128.921,72	6699	3329	125.016,27	3370	148.591,68		
150.03.01	İlaçlar ve Farmakolojik Ürünler	KG	0	0,00	1	1.416,00	1	0	0,00	1	1.416,00		



TAŞINIR İLDÜZEY DETAY KODU	TAŞINIR İLDÜZEY DETAY ADI	ÖLÇÜ BİRİMİ	GEÇEN YILDAN DEVREDEN		YIL İÇİNDE GİREN		TOPLAM		YIL İÇİNDE ÇIKAN		GELECEK YILA DEVREDEN	
			MIKTAR	TUTAR	MIKTAR	TUTAR	MIKTAR	TUTAR	MIKTAR	TUTAR	MIKTAR	TUTAR
150.03.01	İlaçlar ve Farmakolojik Ürünler	KOLI	0	0,00	20	1.890,00	20	1.890,00	20	1.890,00	0	0,00
150.03.01	İlaçlar ve Farmakolojik Ürünler	KUTU	19	338,58	420	135.275,00	439	135.613,58	52	20.979,00	387	114.635,68
150.03.01	İlaçlar ve Farmakolojik Ürünler	ŞİŞE	132	4.998,24	495	67.446,00	627	72.444,24	243	22.090,32	384	50.353,92
150.03.02	Biyokimyasallar ve Gaz Maddeleri İçeren	ADET	0	0,00	39,5	7.743,82	39,5	7.743,82	39,5	7.743,82	0	0,00
150.03.02	Biyokimyasallar ve Gaz Maddeleri İçeren	KG	139950	39.633,84	391150	251.724,68	531100	291.358,52	391150	251.210,58	139950	56.147,94
150.03.02	Biyokimyasallar ve Gaz Maddeleri İçeren	TON	0	0,00	1	81.420,00	1	81.420,00	1	81.420,00	0	0,00
150.03.03	Medikal Malzemeler	ADET	131775	235.332,23	105307	341.152,22	237082	576.484,55	167760	204.199,51	69322	572.285,04
150.03.03	Medikal Malzemeler	KG	110	2.613,60	150	6.480,00	260	9.093,60	50	1.188,00	210	7.905,60
150.03.03	Medikal Malzemeler	KUTU	599	11.828,59	15806	205.502,40	16405	217.330,99	16351	211.455,70	54	5.875,20
150.03.03	Medikal Malzemeler	LITRE	0	0,00	3000,5	21.476,00	3000,5	21.476,00	0,5	236,00	3000	21.240,00
150.03.03	Medikal Malzemeler	PAKET	0	0,00	505	28.973,56	505	28.973,56	505	28.973,56	0	0,00
150.03.04	Laboratuvar Malzemeleri	ADET	0	0,00	5085	32.704,88	5085	32.704,88	1	1.416,00	5084	31.288,88
150.04.01	Katı Yakıtlar	KG	23000	28.497,00	4500	7.200,06	27500	35.697,06	27500	35.697,06	0	0,00
150.04.01	Katı Yakıtlar	TON	8	8.732,00	150	267.978,00	158	276.710,00	105	169.766,00	53	106.945,40
150.04.02	Sıvı Yakıtlar	LITRE	0	0,00	1242051,4	9.300.403,83	1242051,4	9.300.403,83	1177889,625	8.731.909,38	64161,77	568.491,50
150.04.03	Gaz Yakıtlar	ADET	0	0,00	129	22.262,80	129	22.262,80	129	22.262,80	0	0,00
150.04.04	Yağlar ve Katkı Yağlar	ADET	0	0,00	521	137.463,74	521	137.463,74	518	135.697,28	3	1.766,46
150.04.04	Yağlar ve Katkı Yağlar	KG	0	0,00	48	4.531,20	48	4.531,20	48	4.531,20	0	0,00
150.04.04	Yağlar ve Katkı Yağlar	KOLI	0	0,00	88	49.119,34	88	49.119,34	88	49.119,34	0	0,00
150.04.04	Yağlar ve Katkı Yağlar	LITRE	0	0,00	22457	65.357,77	22457	65.357,77	22457	65.357,77	0	0,00
150.04.04	Yağlar ve Katkı Yağlar	TENEKE	0	0,00	340	158.965,70	340	158.965,70	340	158.965,70	0	0,00
150.05.01	Temizlik Malzemeleri	ADET	125	445,50	5122	134.387,13	5247	134.832,63	5167	134.547,81	80	283,12
150.05.01	Temizlik Malzemeleri	ÇİFT	450	9.027,00	0	0,00	450	9.027,00	330	6.619,50	120	2.407,20
150.05.01	Temizlik Malzemeleri	KOLI	0	0,00	1151	83.321,60	1151	83.321,60	1151	83.321,60	0	0,00
150.05.01	Temizlik Malzemeleri	KUTU	0	0,00	130	9.964,00	130	9.964,00	130	9.964,00	0	0,00
150.05.01	Temizlik Malzemeleri	PAKET	0	0,00	1473	130.315,76	1473	130.315,76	1473	130.315,76	0	0,00
150.05.02	Temizlik Araç ve Gereçleri	ADET	8754	356.963,03	20559	746.504,84	29313	1.083.467,87	16211	696.462,03	13102	387.004,88
150.05.02	Temizlik Araç ve Gereçleri	BİDON	0	0,00	170	28.525,91	170	28.525,91	170	28.525,91	0	0,00
150.05.02	Temizlik Araç ve Gereçleri	KG	18300	107.262,00	39190	355.156,40	57490	462.418,40	33615	289.120,00	23875	173.298,34
150.05.02	Temizlik Araç ve Gereçleri	KOLI	1	27,73	150	10.071,30	151	10.099,03	151	10.099,03	0	0,00
150.05.02	Temizlik Araç ve Gereçleri	KUTU	10	294,12	0	0,00	10	294,12	10	294,12	0	0,00
150.05.02	Temizlik Araç ve Gereçleri	M <sup>2</sup>	0	0,00	123,44	8.763,24	123,44	8.763,24	123,44	8.763,24	0	0,00
150.05.02	Temizlik Araç ve Gereçleri	METRE	0	0,00	41	3.667,65	41	3.667,65	41	3.667,65	0	0,00
150.05.02	Temizlik Araç ve Gereçleri	PAKET	0	0,00	8	2.048,48	8	2.048,48	8	2.048,48	0	0,00
150.05.03	Temizleme ve Dezenfeksiyon Solisyonları	ADE I	5133	14.627,51	21039	394.950,62	26172	409.578,13	21122	221.284,11	5050	188.294,02

TAŞINIR İL DÜZÜYÜ DETAY KODU	TAŞINIR İL DÜZÜYÜ DETAY ADI	ÖLÇÜ BİRİMİ	GEÇEN YILDAN DEVREDEN		YIL İÇİNDE GİREN		TOPLAM		YIL İÇİNDE ÇIKAN		GEÇEN YILA DEVREDEN	
			MİKTAR	TUTAR	MİKTAR	TUTAR	MİKTAR	TUTAR	MİKTAR	TUTAR	MİKTAR	TUTAR
150.05.03	Temizleme ve Dezenfeksiyon Solisyonları	BİDON	82	17.503,53	612	47.112,70	694	64.616,23	692	64.576,70	2	39,53
150.05.03	Temizleme ve Dezenfeksiyon Solisyonları	KG	60	1.770,00	562	7.065,41	622	8.835,41	622	8.835,41	0	0,00
150.05.03	Temizleme ve Dezenfeksiyon Solisyonları	KUTU	19	367,69	0	0,00	19	367,69	19	367,69	0	0,00
150.05.03	Temizleme ve Dezenfeksiyon Solisyonları	LİTRE	100	12.980,00	5650	286.388,49	5750	299.368,49	5350	259.040,49	400	70.328,00
150.05.03	Temizleme ve Dezenfeksiyon Solisyonları	PAKET	0	0,00	35	2.278,40	35	2.278,40	35	2.278,40	0	0,00
150.06.01	Giyeccekler	ADET	5	12,98	9353	325.080,85	9358	325.093,83	6058	295.933,33	3300	29.160,00
150.06.01	Giyeccekler	ÇİFT	75	920,40	3059	59.402,79	3134	60.323,19	3134	60.323,19	0	0,00
150.06.02	Meftnasat Ürünleri	ADET	2000	232.027,20	2914	42.030,19	4914	274.057,39	3939	160.944,13	975	113.113,26
150.06.02	Meftnasat Ürünleri	KG	0	0,00	60	1.296,00	60	1.296,00	60	1.296,00	0	0,00
150.06.02	Meftnasat Ürünleri	M <sup>2</sup>	16	944,00	1952,26	252.036,34	1968,26	252.980,34	1968,26	252.980,34	0	0,00
150.06.02	Meftnasat Ürünleri	MEİTRE	0	0,00	1243,5	37.324,23	1243,5	37.324,23	1243,5	37.324,23	0	0,00
150.06.05	Tuhafiyeye Malzemeleri	ADET	0	0,00	30	1.564,18	30	1.564,18	30	1.564,18	0	0,00
150.06.03	Tuhafiyeye Malzemeleri	MEİTRE	0	0,00	6	270,00	6	270,00	6	270,00	0	0,00
150.06.03	Tuhafiyeye Malzemeleri	TOP	15	35,64	15	48,60	30	84,24	30	84,24	0	0,00
150.07.01	Baklıyat	ADIT	0	0,00	40908	473.343,15	40908	473.343,15	40908	473.343,15	0	0,00
150.07.01	Baklıyat	KG	0	0,00	4416	46.878,50	4416	46.878,50	4416	46.878,50	0	0,00
150.07.02	Yemeklik Yağlar	ADET	0	0,00	32509	479.886,58	32509	479.886,58	32509	479.886,58	0	0,00
150.07.02	Yemeklik Yağlar	KG	0	0,00	125	6.208,92	125	6.208,92	125	6.208,92	0	0,00
150.07.02	Yemeklik Yağlar	KOLİ	0	0,00	1	110,64	1	110,64	1	110,64	0	0,00
150.07.02	Yemeklik Yağlar	TENEKE	0	0,00	1	361,58	1	361,58	1	361,58	0	0,00
150.07.03	Sebze, Meyve, Yemiş ve Çekirdékler	ADIT	0	0,00	1244	47.567,01	1244	47.567,01	1244	47.567,01	0	0,00
150.07.03	Sebze, Meyve, Yemiş ve Çekirdékler	KG	0	0,00	37690,815	140.090,51	37690,815	140.090,51	37690,815	140.090,51	0	0,00
150.07.04	Un ve Unlu Gıdalar	ADET	0	0,00	277837,385	390.146,11	277837,385	390.146,11	277837,385	390.146,11	0	0,00
150.07.04	Un ve Unlu Gıdalar	ÇUVAL	0	0,00	2	249,60	2	249,60	2	249,60	0	0,00
150.07.04	Un ve Unlu Gıdalar	KG	0	0,00	2161	48.158,08	2161	48.158,08	2161	48.158,08	0	0,00
150.07.04	Un ve Unlu Gıdalar	KOLİ	0	0,00	38	1.366,38	38	1.366,38	38	1.366,38	0	0,00
150.07.04	Un ve Unlu Gıdalar	PAKET	0	0,00	477	5.786,40	477	5.786,40	477	5.786,40	0	0,00
150.07.05	Baharat ve Çeşniler ile Çikolata ve Tatlandırıcılar	ADET	0	0,00	91322	392.134,22	91322	392.134,22	91322	392.134,22	0	0,00
150.07.05	Baharat ve Çeşniler ile Çikolata ve Tatlandırıcılar	KG	0	0,00	5104	37.903,52	5104	37.903,52	5104	37.903,52	0	0,00
150.07.05	Baharat ve Çeşniler ile Çikolata ve Tatlandırıcılar	KOLİ	0	0,00	21	1.567,45	21	1.567,45	21	1.567,45	0	0,00
150.07.05	Baharat ve Çeşniler ile Çikolata ve Tatlandırıcılar	KUTU	0	0,00	2	127,32	2	127,32	2	127,32	0	0,00
150.07.06	Günlük Tüketilmesi Gereken Ürünler	ADET	0	0,00	54379	544.339,42	54379	544.339,42	54379	544.339,42	0	0,00
150.07.06	Günlük Tüketilmesi Gereken Ürünler	KG	0	0,00	1984	22.515,39	1984	22.515,39	1984	22.515,39	0	0,00
150.07.07	Etiyer ve Et Ürünleri	ADET	0	0,00	10	2.160,00	10	2.160,00	10	2.160,00	0	0,00
150.07.07	Etiyer ve Et Ürünleri	KG	0	0,00	8704,875	392.151,29	8704,875	392.151,29	8704,875	392.151,29	0	0,00

TAŞINIR İL DÜZEY DETAY ADI KODU	TAŞINIR İL DÜZEY DETAY ADI	ÖLÇÜ BİRİMİ	GEÇEN YILDAN DEVREDEDEN		YIL İÇİNDE GİREN		TOPLAM		YIL İÇİNDE ÇIKAN		GELİŞEK YILA DEVREDEDEN	
			MIKTAR	TUTAR	MIKTAR	TUTAR	MIKTAR	TUTAR	MIKTAR	TUTAR	MIKTAR	TUTAR
150.08.01	Alkolsüz İçecekler	ADET	0	0,00	66735	359.362,14	66735	359.362,14	66735	359.362,14	0	0,00
150.08.01	Alkolsüz İçecekler	KG	0	0,00	4624	125.341,90	4624	125.341,90	4624	125.341,90	0	0,00
150.08.01	Alkolsüz İçecekler	KOLI	0	0,00	5985	235.315,63	5985	235.315,63	5985	235.315,63	0	0,00
150.08.01	Alkolsüz İçecekler	LİTRE	0	0,00	680	4.582,44	680	4.582,44	680	4.582,44	0	0,00
150.08.01	Alkolsüz İçecekler	PAKET	0	0,00	397	11.772,10	397	11.772,10	397	11.772,10	0	0,00
150.09.01	Çiftlik Hayvanları	ADET	500190	131.589,00	50	10.800,00	500240	142.389,00	500240	142.389,00	500240	142.389,00
150.10.01	Tohum, Fıdeler, Filtizler, Fıdamlar ve Çiçek	ADET	10313	150.801,47	105752	165.387,04	116065	314.188,51	107665	212.376,51	8400	101.812,00
150.10.01	Tohum, Fıdeler, Filtizler, Fıdamlar ve Çiçek	KG	0	0,00	10250	186.021,97	10250	186.021,97	10250	186.021,97	0	0,00
150.10.02	Gübre, Bitki Gıdaları ve Bitki İlaçları	ADET	0	0,00	456	78.572,40	456	78.572,40	456	78.572,40	0	0,00
150.10.02	Gübre, Bitki Gıdaları ve Bitki İlaçları	KG	0	0,00	5500	31.900,00	5500	31.900,00	5500	31.900,00	0	0,00
150.10.02	Gübre, Bitki Gıdaları ve Bitki İlaçları	LİTRE	1000	66.960,00	5	200,00	1005	67.160,00	1005	67.160,00	0	0,00
150.10.02	Gübre, Bitki Gıdaları ve Bitki İlaçları	PAKET	0	0,00	10	47.200,00	10	47.200,00	10	47.200,00	0	0,00
150.10.02	Gübre, Bitki Gıdaları ve Bitki İlaçları	TON	0	0,00	1505	47.182,50	1505	47.182,50	1505	47.182,50	0	0,00
150.10.03	Haşerelere Karşı Mücadele Ürünleri	ADET	5	1.640,20	189	18.950,10	194	20.590,30	194	20.590,30	0	0,00
150.10.03	Haşerelere Karşı Mücadele Ürünleri	KG	57	24.988,86	101	24.000,00	158	48.988,86	83	31.288,86	75	17.700,00
150.10.03	Haşerelere Karşı Mücadele Ürünleri	LİTRE	475	167.748,80	4940	1.278.884,00	5415	1.446.632,80	4815	1.332.385,00	600	114.247,60
150.10.04	Hayvan Yetiştirilmesinde Kullanılan Maddeler	ADET	0	0,00	300	4.130,00	300	4.130,00	0	0,00	300	4.130,00
150.10.05	Çiçekler	ADET	7707	47.098,55	2150	108.678,00	9857	155.776,55	9857	155.776,55	0	0,00
150.10.05	Çiçekler	TOP	0	0,00	5	978,22	5	978,22	5	978,22	0	0,00
150.11.01	Çiftlik Hayvan Yemleri	KG	0	0,00	5000	75.000,00	5000	75.000,00	5000	75.000,00	0	0,00
150.11.04	Köpek ve Kedi Yemleri	ADET	920	12.130,40	0	0,00	920	12.130,40	920	12.130,40	0	0,00
150.11.04	Köpek ve Kedi Yemleri	KG	13560	55.606,79	3000	69.030,00	16560	124.636,79	14055	68.280,87	2505	56.355,92
150.12.01	Küçük El Aletleri ve Gereçleri	ADET	3919	85.574,41	8474	140.109,44	12393	225.683,85	9888	175.309,19	2505	50.374,69
150.12.01	Küçük El Aletleri ve Gereçleri	KG	250	3.540,00	125	33,75	25125	3.573,75	125	33,75	250	3.540,00
150.12.01	Küçük El Aletleri ve Gereçleri	KUTU	0	0,00	10	2.141,70	10	2.141,70	10	2.141,70	0	0,00
150.12.01	Küçük El Aletleri ve Gereçleri	METRE	10505	39.500,50	4182	30.255,04	14687	69.755,54	10040	36.902,24	4647	32.763,30
150.12.01	Küçük El Aletleri ve Gereçleri	RULO	0	0,00	60	648,00	60	648,00	60	648,00	0	0,00
150.12.01	Küçük El Aletleri ve Gereçleri	TAKIM	6	306,80	0	0,00	6	306,80	0	0,00	6	306,80
150.12.02	Tutturucular	ADET	58	1.689,64	65835	144.923,77	65893	146.613,41	65878	146.531,91	15	88,50
150.12.02	Tutturucular	KG	155	1.345,20	1668	34.607,34	1823	35.952,54	1823	35.952,54	0	0,00
150.12.02	Tutturucular	KUTU	0	0,00	152	5.135,20	152	5.135,20	152	5.135,20	0	0,00
150.12.02	Tutturucular	PAKET	0	0,00	211	8.821,68	211	8.821,68	211	8.821,68	0	0,00
150.12.02	Tutturucular	TORBA	0	0,00	160	7.788,00	160	7.788,00	160	7.788,00	0	0,00
150.12.03	Kaplayıcılar	ADET	60	835,44	109732	896.274,00	109792	897.109,44	94388	798.590,64	15404	98.718,80
150.12.03	Kaplayıcılar	KG	250	3.540,00	251861	144.260,84	252111	147.800,84	252101	144.260,84	10	3.540,00

TAŞNIR İL DÜZEY DETAY KODU	TAŞNIR İL DÜZEY DETAY ADI	ÖLÇÜ BİRİMİ	GEÇEN YILDAN DEVREDEDEN		YIL İÇİNDE GİREN		TOPLAM		YIL İÇİNDE ÇIKAN		GELİRCEK YILA DEVREDEDEN	
			MIKTAR	TUTAR	MIKTAR	TUTAR	MIKTAR	TUTAR	MIKTAR	TUTAR	MIKTAR	TUTAR
150.12.03	Kaplayıcılar	LİTRE	0	0,00	300	16.992,00	300	16.992,00	300	16.992,00	0	0,00
150.12.03	Kaplayıcılar	M²	0	0,00	31291	488.758,88	31291	488.758,88	3251	257.148,48	28040	231.610,40
150.12.03	Kaplayıcılar	M²	149	36.922,20	7,2	3.852,00	156,2	40.774,20	156,2	40.774,20	0	0,00
150.12.03	Kaplayıcılar	METRE	0	0,00	2898	23.298,63	2898	23.298,63	2898	23.298,63	0	0,00
150.12.03	Kaplayıcılar	MTL	0	0,00	2766,4	162.100,38	2766,4	162.100,38	2766,4	162.100,38	0	0,00
150.12.03	Kaplayıcılar	PAKET	2	7,08	220	36.952,88	222	36.959,96	217	34.570,30	5	2.389,50
150.12.03	Kaplayıcılar	RULO	0	0,00	1	885,00	1	885,00	1	885,00	0	0,00
150.12.03	Kaplayıcılar	TABAK	0	0,00	76	2.583,68	76	2.583,68	76	2.583,68	0	0,00
150.12.03	Kaplayıcılar	TAKIM	0	0,00	98	11.971,04	98	11.971,04	98	11.971,04	0	0,00
150.12.03	Kaplayıcılar	TENEKE	0	0,00	43	29.898,49	43	29.898,49	42	29.548,30	1	350,00
150.12.03	Kaplayıcılar	TON	0	0,00	2683,73	468.455,17	2683,73	468.455,17	3683,73	468.455,17	0	0,00
150.12.03	Kaplayıcılar	TOP	0	0,00	15	10.118,50	15	10.118,50	15	10.118,50	0	0,00
150.12.03	Kaplayıcılar	TORBA	0	0,00	2757	61.018,21	2757	61.018,21	2757	61.018,21	0	0,00
150.12.04	Elektrik-Elektronik ve Aydınlatma Malzemeleri	ADET	256	57.247,70	13743	464.199,32	13999	521.446,92	13740	469.630,58	259	51.816,16
150.12.04	Elektrik-Elektronik ve Aydınlatma Malzemeleri	KG	0	0,00	1983,18	69.344,47	1983,18	69.344,47	1983,18	69.344,47	0	0,00
150.12.04	Elektrik-Elektronik ve Aydınlatma Malzemeleri	METRE	12085	86.351,68	132970,63	1.643.533,16	145055,63	1.729.884,84	144255,63	1.709.872,63	800	20.012,80
150.12.04	Elektrik-Elektronik ve Aydınlatma Malzemeleri	PAKET	0	0,00	100	28.320,00	100	28.320,00	100	28.320,00	0	0,00
150.12.04	Elektrik-Elektronik ve Aydınlatma Malzemeleri	TAKIM	0	0,00	405	24.850,80	405	24.850,80	405	24.850,80	0	0,00
150.12.05	Ağaç Ürünleri	ADET	791	70.063,35	11043	1.329.411,87	11834	1.399.475,22	11793	1.395.654,17	41	3.821,10
150.12.05	Ağaç Ürünleri	M²	0	0,00	202,331	950.333,65	202,331	950.333,65	202,331	950.333,65	0	0,00
150.12.06	Metal Ürünler	BOY	41	6.869,02	12574	552.926,71	12615	559.795,73	12013	539.238,73	602	20.557,02
150.12.06	Metal Ürünler	KG	0	0,00	22	5.982,60	22	5.982,60	22	5.982,60	0	0,00
150.12.06	Metal Ürünler	METRE	250	961,47	429863	4.574.830,04	430113	4.575.791,51	430113	4.575.791,51	0	0,00
150.12.06	Metal Ürünler	MTL	1100	60.709,23	4507,1	181.617,15	5607	242.326,38	5317	193.002,38	290	49.324,00
150.12.06	Metal Ürünler	PAKET	0	0,00	80	1.416,00	80	1.416,00	80	1.416,00	0	0,00
150.12.06	Metal Ürünler	TABAK	0	0,00	618	7.384,51	618	7.384,51	618	7.384,51	0	0,00
150.12.06	Metal Ürünler	TAKIM	0	0,00	4	1.159,99	4	1.159,99	4	1.159,99	0	0,00
150.12.06	Metal Ürünler	TON	1	590,00	419	23.123,21	420	23.713,21	420	23.713,21	0	0,00
150.12.06	Metal Ürünler	TOP	0	0,00	55,5	533.017,80	55,5	533.017,80	37,5	321.042,80	18	211.975,20
150.12.07	Cam Ürünler	ADET	1	56,64	1	236,00	2	292,64	2	292,64	0	0,00
150.12.07	Cam Ürünler	M²	0	0,00	175	22.379,00	175	22.379,00	175	22.379,00	0	0,00
150.12.08	Plastik Ürünler	ADET	0	0,00	119,2	42.053,20	119,2	42.053,20	119,2	42.053,20	0	0,00
150.12.08	Plastik Ürünler	METRE	6	141,60	101	11.092,56	107	11.234,16	101	11.092,56	6	141,60
150.12.08	Plastik Ürünler	TOP	320	864,56	391	9.211,08	711	10.075,64	711	10.075,64	0	0,00
150.12.08	Plastik Ürünler	TOP	0	0,00	3	2.478,00	3	2.478,00	3	2.478,00	0	0,00

TAŞINIR İLDÜZEY DETAY KODU	TAŞINIR İL DÜZEY DETAY ADI	ÖLÇÜ BİRİMİ	GEÇEN YILDA DEVREDEN		YIL İÇİNDE GİREN		TOPLAM		YIL İÇİNDE ÇIKAN		GİLECEK YILA DEVREDEN	
			MİKTAR	TUTAR	MİKTAR	TUTAR	MİKTAR	TUTAR	MİKTAR	TUTAR	MİKTAR	TUTAR
150.12.09	Karayollar ve Trafik Malzemeleri	ADET	0	0,00	47	5.457,50	47	5.457,50	47	5.457,50	0	0,00
150.12.09	Karayollar ve Trafik Malzemeleri	KG	0	0,00	11,7	182,93	11,7	182,93	11,7	182,93	0	0,00
150.12.09	Karayollar ve Trafik Malzemeleri	TON	0	0,00	25	35.105,00	25	35.105,00	25	35.105,00	0	0,00
150.12.09	Karayollar ve Trafik Malzemeleri	TOP	0	0,00	10	4.130,00	10	4.130,00	10	4.130,00	0	0,00
150.12.10	Kaynak Malzemeleri	ADET	0	0,00	196	5.229,18	196	5.229,18	196	5.229,18	0	0,00
150.12.10	Kaynak Malzemeleri	KG	0	0,00	300	9.558,00	300	9.558,00	300	9.558,00	0	0,00
150.12.10	Kaynak Malzemeleri	PAKET	0	0,00	55	3.457,05	55	3.457,05	55	3.457,05	0	0,00
150.13.01	Makinelere ve Aletler Grubu Yedek Parçaları	ADET	0	0,00	3445	559.863,96	3445	559.863,96	3445	559.863,96	16	1.911,60
150.13.01	Makinelere ve Aletler Grubu Yedek Parçaları	KG	0	0,00	18	467,28	18	467,28	18	467,28	0	0,00
150.13.01	Makinelere ve Aletler Grubu Yedek Parçaları	METRE	0	0,00	88	25.948,20	88	25.948,20	88	25.948,20	0	0,00
150.13.01	Makinelere ve Aletler Grubu Yedek Parçaları	TAKIM	0	0,00	26	17.251,60	26	17.251,60	26	17.251,60	0	0,00
150.13.01	Makinelere ve Aletler Grubu Yedek Parçaları	TOP	0	0,00	2	637,20	2	637,20	2	637,20	0	0,00
150.13.02	Çihazlar ve Aletler Grubu Yedek Parçaları	ADET	3	885,00	124	88.587,52	127	89.472,52	127	89.472,52	42	29.585,94
150.13.03	Taşıtlar Grubu Yedek Parçaları	ADET	384	37.501,58	6872	2.350.021,49	7256	2.387.523,07	7176	2.304.501,82	80	85.018,25
150.13.03	Taşıtlar Grubu Yedek Parçaları	ÇİFT	0	0,00	3	613,60	3	613,60	3	613,60	0	0,00
150.13.03	Taşıtlar Grubu Yedek Parçaları	KG	0	0,00	60	2.832,00	60	2.832,00	60	2.832,00	0	0,00
150.13.03	Taşıtlar Grubu Yedek Parçaları	LİTRE	0	0,00	29	1.138,84	29	1.138,84	29	1.138,84	0	0,00
150.13.03	Taşıtlar Grubu Yedek Parçaları	METRE	0	0,00	647	13.647,88	647	13.647,88	647	13.647,88	0	0,00
150.13.03	Taşıtlar Grubu Yedek Parçaları	PAKET	0	0,00	39	15.874,54	39	15.874,54	39	15.874,54	0	0,00
150.13.03	Taşıtlar Grubu Yedek Parçaları	SET	0	0,00	137	65.785,00	137	65.785,00	137	65.785,00	0	0,00
150.13.03	Taşıtlar Grubu Yedek Parçaları	TAKIM	0	0,00	243	121.524,72	243	121.524,72	243	121.524,72	0	0,00
150.13.04	Büro Makineleri Grubu Yedek Parçaları	ADET	3	1.324,20	186	109.319,12	189	110.643,32	172	107.855,63	17	2.787,40
150.13.05	Su ve Sıhhi Tesisatı Yedek Parçaları	ADET	14108	27.128,20	26088	1.358.304,53	40196	1.385.432,53	40196	1.385.432,53	0	0,00
150.13.05	Su ve Sıhhi Tesisatı Yedek Parçaları	METRE	6700	6.307,10	6380	51.913,04	13080	58.220,14	13080	58.220,14	0	0,00
150.13.06	Tesisler Yedek Parçaları	ADET	0	0,00	3	11.210,00	3	11.210,00	3	11.210,00	0	0,00
150.13.99	Diğer Yedek Parçalar	ADET	625	32.892,50	2869	176.289,92	3494	209.182,42	3486	208.182,41	8	999,98
150.13.99	Diğer Yedek Parçalar	METRE	0	0,00	100	885,00	100	885,00	100	885,00	0	0,00
150.13.99	Diğer Yedek Parçalar	TAKIM	0	0,00	5	1.534,00	5	1.534,00	5	1.534,00	0	0,00
150.14.02	Minibüs, Kamyonet Lastikleri	ADET	0	0,00	12	33.040,00	12	33.040,00	12	33.040,00	0	0,00
150.14.03	Kamyon, Otobüs Lastikleri	ADET	0	0,00	4	8.496,00	4	8.496,00	4	8.496,00	0	0,00
150.14.04	Traktör ve İş Makinesi Lastikleri	ADET	0	0,00	8	15.458,00	8	15.458,00	8	15.458,00	0	0,00
150.15.01	Basılı Yayınlar	ADET	0	0,00	2	52,00	2	52,00	2	52,00	0	0,00
150.16.02	Salon Sporlarında Kullanılan Spor Malzemeleri	ADET	0	0,00	176	39.187,20	176	39.187,20	176	39.187,20	0	0,00
150.16.02	Salon Sporlarında Kullanılan Spor Malzemeleri	TAKIM	0	0,00	5	737,50	5	737,50	5	737,50	0	0,00
150.16.03	Saha Sporlarında Kullanılan Spor Malzemeleri	ADET	0	0,00	166	24.812,10	166	24.812,10	166	24.812,10	0	0,00



TAŞINIR BİLDÜZÜY DETAY KODU	TAŞINIR İL DÜZEY DETAY ADI	ÖLÇÜ BİRİMİ	GEÇEN YILDAN DEVREDEDEN		YIL İÇİNDE GİREN		TOPLAM		YIL İÇİNDE ÇIKAN		GELECEK YILA DEVREDEDEN	
			MIKTAR	TUTAR	MIKTAR	TUTAR	MIKTAR	TUTAR	MIKTAR	TUTAR	MIKTAR	TUTAR
150.16.99	Diğer Spor Malzemeleri	ADET	0	0,00	282	6.981,64	282	6.981,64	282	6.981,64	0	0,00
150.17.01	Pompalar	ADET	3	352,90	10	23.550,44	13	23.903,34	13	23.903,34	0	0,00
150.99.01	Hediye Amaçlı Alınan Taşınır	ADET	28986	333.268,73	59112	989.315,59	88098	1.322.584,32	81312	1.040.558,33	6786	282.025,99
150.99.03	Güvenlik, Korunma ve Gösteri Amaçlı Tüketim	ADET	1406	16.457,46	350	4.189,00	1756	20.646,46	535	7.003,50	1221	13.643,16
150.99.03	Güvenlik, Korunma ve Gösteri Amaçlı Tüketim	KG	0	0,00	74	3.230,84	74	3.230,84	74	3.230,84	0	0,00
150.99.03	Güvenlik, Korunma ve Gösteri Amaçlı Tüketim	TOP	100	2.832,00	25	826,00	125	3.658,00	125	3.658,00	0	0,00
150.99.04	Eğitim ve Öğretim Amaçlı Kullanılan Madde ve	ADET	0	0,00	14466	254.024,97	14466	254.024,97	11966	212.174,97	2500	41.850,00
150.99.04	Eğitim ve Öğretim Amaçlı Kullanılan Madde ve	KG	1	1.281,06	300	8.850,00	301	10.131,06	301	10.131,06	0	0,00
150.99.04	Eğitim ve Öğretim Amaçlı Kullanılan Madde ve	PAKET	0	0,00	101	949,49	101	949,49	101	949,49	0	0,00
150.99.05	Sahne Dekor, Kostüm ve Aksesuarları	ADET	0	0,00	230	8.283,92	230	8.283,92	230	8.283,92	0	0,00
150.99.05	Sahne Dekor, Kostüm ve Aksesuarları	KUTU	0	0,00	6	120,08	6	120,08	6	120,08	0	0,00
150.99.05	Sahne Dekor, Kostüm ve Aksesuarları	MF	0	0,00	4	259,20	4	259,20	4	259,20	0	0,00
150.99.07	Sosyal Yardım Amaçlı Taşınır	ADET	0	0,00	983	163.515,73	983	163.515,73	983	163.515,73	0	0,00
150.99.08	Halka Açık Alanlarda Kullanılmak Üzere	ADET	1338	1.772.680,20	5358	3.986.113,72	6696	5.758.793,92	5844	4.111.165,82	852	1.647.628,10
150.99.08	Halka Açık Alanlarda Kullanılmak Üzere	MF	0	0,00	636	167.560,00	636	167.560,00	400	28.320,00	236	139.240,00
150.99.08	Halka Açık Alanlarda Kullanılmak Üzere	TAKIM	0	0,00	4	339.521,40	4	339.521,40	2	278.096,50	2	61.424,90
<b>GENEL TOPLAM</b>			<b>953314</b>	<b>4.574.689,84</b>	<b>4475547,37</b>	<b>45.774.268,12</b>	<b>5428861,37</b>	<b>50.348.957,96</b>	<b>4501648,591</b>	<b>44.101.982,89</b>	<b>927212,8</b>	<b>6.246.975,07</b>

Taşınır Konsolide Zorunlusu

Adı Soyadı: Ahmet BOZSEF

İmza-Mühür:

Tarih: 01/01/2021-31/12/2021

Nuray SARICA

Muhasebe Yetkilisi

T.M.Y. Örnek No:16

**TAŞINIR KESİN HESAP İÇMAL CETVELİ**

İDARENİN ADI	ODUNPAZARI BELEDİYESİ	KODU: 46.26.17	TAŞINIR HESAP KODU	253	YILI	2021
<b>TAŞINIR I.DÜZEY DETAY KODU</b>	<b>TAŞINIR I.DÜZEY DETAY ADI</b>	<b>GEÇEN YILDAN DEVREDEN TUTAR</b>	<b>YIL İÇİNDE GİREN TUTAR</b>	<b>TOPLAM TUTAR</b>	<b>YIL İÇİNDE ÇIKAN TUTAR</b>	<b>GELECEK YILA DEVREDEN TUTAR</b>
253.01	Tesisler	151.065,90	3.093.689,00	3.244.754,90	0	3.244.754,90
253.02	Makinalar ve Aletler	8.883.074,18	4.763.900,13	13.646.974,31	272.910,64	13.374.063,67
253.03	Cihazlar ve Aletler	1.230.884,08	495.071,36	1.725.955,44	35.938,99	1.690.016,45
	<b>GENEL TOPLAM</b>	<b>10.265.024,16</b>	<b>8.352.660,49</b>	<b>18.617.684,65</b>	<b>308.849,63</b>	<b>18.308.835,02</b>

Taşınır Konsolide Görevlisi

Adı Soyadı: Ahmet Sarıca

İmza-Mühür:

Tarih: 01/01/2021-31/12/2021

**Nuray SARICA**

Muhasebe Yetkilisi

T.M.Y. Örnek No:17

TAŞINIR KESİN HESAP CETVELİ

IDARENİN	ADİ	ODUNPAZARI BELEDİYESİ	KODU	46.26.17	TAŞINIR İL DÜZEY DETAY KODU	253	YILI	2021				
TAŞINIR İL DÜZEY DETAY KODU	TAŞINIR İL DÜZEY DETAY ADI	ÖLÇÜ BİRİMİ	GEÇEN YILDAN DEVREDEN		YIL İÇİNDE GİREN		TOPLAM		YIL İÇİNDE ÇIKAN		GELECEK YILA DEVREDEN	
			MIKTAR	TUTAR	MIKTAR	TUTAR	MIKTAR	TUTAR	MIKTAR	TUTAR	MIKTAR	TUTAR
253.01.02	Enerji Tesisleri	ADET	0	0,00	3064	3.084.827,20	3064	3.084.827,20	0	0,00	3064	3.084.827,20
253.01.03	Görüntüleme, Bâğı Toplama ve Takip Sistem	ADET	1	1.200,00	0	0,00	1	1.200,00	0	0,00	1	1.200,00
253.01.99	Diğer Tesis ve Sistemler	ADET	33	149.865,90	1	8.861,80	34	158.727,70	0	0,00	34	158.727,70
253.02.01	Tarım ve Ormancılık Makineleri	ADET	297	919.875,90	24	175.433,36	321	1.095.309,26	9	54.040,86	312	1.041.268,40
253.02.02	İnşaat Makineleri ve Aletleri	ADET	281	410.947,54	11	10.875,00	292	421.822,54	1	885,00	291	420.937,54
253.02.03	Atölye Makineleri ve Aletleri	ADET	550	1.044.142,93	31	401.085,80	581	1.445.228,73	57	28.656,02	524	1.416.572,71
253.02.04	İş Makineleri ve Aletleri	ADET	67	6.000.400,65	14	2.558.600,36	81	8.559.001,01	4	4.568,76	77	8.554.432,25
253.02.05	Güç Elektronikleri ve Basınçlı Makineler ile Alet	ADET	124	451.502,37	26	1.589.905,60	150	2.041.407,97	4	184.760,00	146	1.856.647,97
253.02.06	Posta Makineleri	ADET	1	200,00	0	0,00	1	200,00	0	0,00	1	200,00
253.02.07	Paketleme Makineleri	ADET	1	368,87	0	0,00	1	368,87	0	0,00	1	368,87
253.02.08	Etiketleme ve Numaralandırma Makineleri	ADET	2	376,42	0	0,00	2	376,42	0	0,00	2	376,42
253.02.09	Ayrırma, Sanıflandırma Makineleri	ADET	8	51.881,40	2	28.000,01	10	79.881,41	0	0,00	10	79.881,41
253.02.10	Matbaacılıkta Kullanılan Makine ve Aletler	ADET	4	3.378,10	0	0,00	4	3.378,10	0	0,00	4	3.378,10
253.03.01	Yıkama, Temizleme ve Ütülme Cihaz ve Araç	ADET	145	209.765,03	19	30.661,73	164	240.426,76	16	7.181,61	148	233.245,15
253.03.02	Beslenme, Gıda ve Mutfak Cihaz ve Aletleri	ADET	417	420.701,69	58	97.235,05	475	517.936,74	23	10.724,55	452	507.212,19
253.03.03	Kurtarma Amaçlı Cihaz ve Aletler	ADET	47	33.302,55	1	17.110,00	48	50.412,55	0	0,00	48	50.412,55
253.03.04	Ölçüm, Tartı, Çizim Cihazları ve Aletleri	ADET	69	121.250,64	4	60.008,48	73	181.259,12	0	0,00	73	181.259,12
253.03.05	Tıbbi ve Biyolojik Amaçlı Kullanılan Cihazlar ve Alet	ADET	391	87.889,38	35	253.534,82	426	341.424,20	5	786,99	421	340.637,21
253.03.06	Araştırma ve Üretim Amaçlı Cihazları ve Alet	ADET	155	152.212,32	2	17.558,14	157	169.770,46	0	0,00	157	169.770,46
253.03.07	Müzik Aletleri ve Aksesuarları	ADET	325	205.420,27	13	18.963,14	338	224.383,41	24	17.245,84	314	207.137,57
253.03.08	Spor Amaçlı Kullanılan Cihaz ve Aletler	ADET	1	342,20	0	0,00	1	342,20	0	0,00	1	342,20
TOPLAM			2919	10.265.024,16	3305	8.352.660,49	6224	18.617.684,65	143	308.849,63	6081	18.308.835,02

Taşınır Konsolide Gerekçesi  
Adı Soyadı: Ahmet BOZŞEF  
İmza-Mühür:   
Tarih: 01/01/2021-31/12/2021

Nuray SARICA  
Muhasebe Yetkilisi

T.M.Y. Örnek No:16



TAŞINIR KESİN HESAP İÇMAL CETVELİ

İDARENİN ADI	ODUNPAZARI BELEDİYESİ	KODU: 46.26.17	TAŞINIR HESAP KODU	254	YILI	2021
TAŞINIR I.DÜZEY DETAY KODU	TAŞINIR I.DÜZEY DETAY ADI	GEÇEN YILDAN DEVREDEN TUTAR	YIL İÇİNDE GİREN TUTAR	TOPLAM TUTAR	YIL İÇİNDE ÇIKAN TUTAR	GELECEK YILA DEVREDEN TUTAR
254.01	Karayolu Taşıtları	14.764.010,51	2.606.622,08	17.370.632,59	0,00	17.370.632,59
254.02	Su ve Deniz Taşıtları	295.000,00	0,00	295.000,00	295.000,00	0,00
254.04	Demiryolu ve Tramvay Taşıtları	58.351,00	0,00	58.351,00	0,00	58.351,00
	<b>GENEL TOPLAM</b>	<b>15.117.361,51</b>	<b>2.606.622,08</b>	<b>17.723.983,59</b>	<b>295.000,00</b>	<b>17.428.983,59</b>

Taşınır Konsolide Görevlisi

Adı Soyadı: Ahmet BOZGEÇER

İmza-Mühür:

Tarih: 01/01/2021-31/12/2021

NURSA SARTCI

Muhasebe Yetkilisi

T.M.Y. Örnek No:17

TAŞINIR KESİN HESAP CETVELİ

İDARENİN TAŞINIR İLDÜZEY DETAY KODU	ADİ	ODUNPAZARI BELEDİYESİ		KODU	46.26.17	TAŞINIR İLDÜZEY DETAY KODU	254	YILI	2021	
		GEÇEN YILDAN DEVREDEN	YIL İÇİNDE GİREN							TOPLAM
	TAŞINIR İLDÜZEY DETAY ADI	ÖLÇÜ BİRİMİ	MIKTAR	TUTAR	MIKTAR	TUTAR	MIKTAR	TUTAR	MIKTAR	TUTAR
254.01.01	Otomobiller	ADET	4	271.857,36	0	0,00	4	271.857,36	4	271.857,36
254.01.02	Yolcu Taşıma Araçları	ADET	59	3.420.074,98	7	1.578.840,00	66	4.998.914,98	66	4.998.914,98
254.01.03	Yük Taşıma Araçları	ADET	49	3.816.464,53	0	0,00	49	3.816.464,53	49	3.816.464,53
254.01.05	Özel Amaçlı Taşıtlar	ADET	30	7.013.517,20	2	1.027.782,08	32	8.041.299,28	32	8.041.299,28
254.01.06	Mopet ve Motosikletler	ADET	4	17.050,04	0	0,00	4	17.050,04	4	17.050,04
254.01.07	Motorsuz Kara Araçları	ADET	7	225.046,40	0	0,00	7	225.046,40	7	225.046,40
254.02.06	Tekneleer	ADET	1	295.000,00	0	0,00	1	295.000,00	0	0,00
254.04.02	Demiryolu ve Tramvay Araçları	ADET	1	58.351,00	0	0,00	1	58.351,00	0	0,00
	<b>TOPLAM</b>		<b>155</b>	<b>15.117.361,51</b>	<b>9</b>	<b>2.606.622,08</b>	<b>164</b>	<b>17.723.983,59</b>	<b>163</b>	<b>17.428.983,59</b>

Taşınır Konsolide Görevlisi

Adı Soyadı: Ahmet BOZŞEF

İmza-Mühür:

Tarih: 01/01/2021-31/12/2021

NURAY SARICA

Muhasebe Yetkilisi

T.M.Y. Örnek No:16



TAŞINIR KESİN HESAP İÇMAL CETVELİ

İDARENİN ADI	ODUNPAZARI BELEDİYESİ	KODU: 46.26.17	TAŞINIR HESAP KODU	255	YILI	2021
TAŞINIR İ.DÜZEY DETAY KODU	TAŞINIR İ.DÜZEY DETAY ADI	GEÇEN YILDAN DEVREDEDEN TUTAR	YIL İÇİNDE GİREN TUTAR	TOPLAM TUTAR	YIL İÇİNDE ÇIKAN TUTAR	GELECEK YILA DEVREDEDEN TUTAR
255.01	Döşeme ve Mefruşat	349.860,96	326,89	350.187,85	19.289,30	330.898,55
255.02	Büro Makineleri	6.270.610,48	1.339.843,47	7.610.453,95	649.483,26	6.960.970,69
255.03	Mobilyalar	2.543.530,70	254.553,37	2.798.084,07	85.867,22	2.712.216,85
255.04	Beslenme, Gıda ve Mutfak Demirbaşları	118.956,59	20.913,91	139.870,50	3.388,96	136.481,54
255.06	Tarihi veya Sanat Değeri Olan Demirbaşlar	130.554,08	0,00	130.554,08	0,00	130.554,08
255.07	Kütüphane Demirbaşları	275.718,72	4.849,70	280.568,42	2.877,79	277.690,63
255.08	Eğitim Demirbaşları	283.607,42	50.101,86	333.709,28	1.003,00	332.706,28
255.09	Spor Amaçlı Kullanılan Demirbaşlar	129.285,91	6.136,00	135.421,91	2.683,14	132.738,77
255.10	Demirbaşlar	593.188,63	520.667,58	1.113.856,21	96.882,82	1.016.973,39
255.11	Demirbaş Niteliğindeki Süs Eşyaları	18.002,83	0,00	18.002,83	1.150,50	16.852,33
255.12	Eşyalar	1.362,20	0,00	1.362,20	0,00	1.362,20
255.99	Diğer Demirbaşlar	603.517,27	320.920,02	924.437,29	89.070,01	835.367,28
	<b>GENEL TOPLAM</b>	<b>11.318.195,79</b>	<b>2.518.312,80</b>	<b>13.836.508,59</b>	<b>951.696,00</b>	<b>12.884.812,59</b>

Taşınır Konsolide Görevlisi

Adı Soyadı: Ahmet BOZŞEF

İmza-Mühür:

Tarih: 01/01/2021-31/12/2021

NURAY YERLİ  
Muhasebe Yetkilisi

T.M.Y. Örnek No:17

TAŞINIR KESİN HESAP CETVELİ

IDARENİN DETAY KODU	ADİ	ODUNPAZARI BELEDİYESİ	KODU	46.26.17	TAŞINIR I.DÜZEY DETAY KODU	255	YILI	2021				
									GEÇEN YILDAN DEVREDEDEN	YIL İÇİNDE GİREN	TOPLAM	YIL İÇİNDE ÇIKAN
TAŞINIR II.DÜZEY DETAY ADI		ÖLÇÜ BİRİMİ	MIKTAR	TUTAR	MIKTAR	TUTAR	MIKTAR	TUTAR	MIKTAR	TUTAR		
255.01.01	Döşeme Demirbaşları	ADET	238	217.479,85	0	0,00	238	217.479,85	0	0,00	238	217.479,85
255.01.02	Temsil ve Tören Demirbaşları	ADET	237	91.305,48	0	0,00	237	91.305,48	66	18.297,00	171	73.008,48
255.01.03	Koruyucu Giysi ve Malzemeler	ADET	30	23.347,50	0	0,00	30	23.347,50	0	0,00	30	23.347,50
255.01.04	Seyahat, Muhafaza ve Taşıma	ADET	61	14.603,73	2	326,89	63	14.930,62	2	500,00	61	14.430,62
255.01.05	Hastanede Kullanılan Demirbaş	ADET	37	3.124,40	0	0,00	37	3.124,40	3	492,30	34	2.632,10
255.02.01	Bilgisayarlar ve Sunucular	ADET	1508	2.591.097,21	191	478.888,43	1699	3.069.985,64	215	356.510,48	1484	2.713.475,16
255.02.02	Bilgisayar Çevre Birimleri	ADET	544	1.137.637,16	89	351.728,61	633	1.489.365,77	88	135.379,12	545	1.353.986,65
255.02.03	Tekstil ve Çoğaltma Makineleri	ADET	6	15.766,63	0	0,00	6	15.766,63	0	0,00	6	15.766,63
255.02.04	Haberleşme Cihazları	ADET	716	476.012,95	84	49.925,23	800	525.938,18	102	24.062,96	698	501.875,22
255.02.05	Ses, Görüntü ve Sunum Cihazları	ADET	1522	1.494.092,74	443	389.381,75	1965	1.883.474,49	156	102.209,52	1809	1.781.264,97
255.02.06	Aydınlatma Cihazları	ADET	18	31.542,70	0	0,00	18	31.542,70	0	0,00	18	31.542,70
255.02.99	Diğer Büro Makineleri ve Aletleri	ADET	393	524.461,09	57	69.919,45	450	594.380,54	34	31.321,18	416	563.059,36
255.03.01	Büro Mobilyaları	ADET	8514	2.312.252,97	1347	241.720,97	9861	2.553.973,94	383	85.867,22	9478	2.468.106,72
255.03.02	Misafirhane, Konaklama ve	ADET	89	65.008,86	0	0,00	89	65.008,86	0	0,00	89	65.008,86
255.03.03	Kafeterya ve Yemekhane	ADET	1148	143.670,38	12	10.850,00	1160	154.520,38	0	0,00	1160	154.520,38
255.03.04	Bebek ve Çocuk Mobilyası ve	ADET	50	5.564,61	0	0,00	50	5.564,61	0	0,00	50	5.564,61
255.03.05	Seminer ve Sunum Amaçlı	ADET	99	17.033,88	4	1.982,40	103	19.016,28	0	0,00	103	19.016,28
255.04.01	Yemek Hazırlama Ekipmanları	ADET	259	118.956,59	41	20.913,91	300	139.870,50	8	3.388,96	292	136.481,54
255.06.01	Etnoğrafik Eserler	ADET	973	57.885,00	0	0,00	973	57.885,00	0	0,00	973	57.885,00
255.06.04	Güzel Sanat Eserleri	ADET	27	72.669,08	0	0,00	27	72.669,08	0	0,00	27	72.669,08
255.07.01	Kütüphane Mobilyaları	ADET	1	2.442,60	0	0,00	1	2.442,60	1	2.442,60	0	0,00
255.07.02	Basılı Yayınlar	ADET	48074	263.039,62	390	4.849,70	48464	267.889,32	2	435,19	48462	267.454,13
255.07.03	Görset ve İşitsel Kaynaklar	ADET	12	10.236,50	0	0,00	12	10.236,50	0	0,00	12	10.236,50
255.08.01	Eğitim Mobilyaları ve Donanımları	ADET	232	103.162,66	121	44.777,00	353	147.939,66	21	1.003,00	332	146.936,66
255.08.02	Öğrenmeyi Kolaylaştırıcı	ADET	1035	166.717,30	33	5.324,86	1068	172.042,16	0	0,00	1068	172.042,16

TAŞINIR İL DÜZEY DETAY KODU	TAŞINIR İL DÜZEY DETAY ADI	ÖLÇÜ BİRİMİ	GEÇEN YILDAN DEVREDEDEN		YIL İÇİNDE GİREN		TOPLAM		YIL İÇİNDE ÇIKAN		GELECEK YILA DEVREDEDEN	
			MIKTAR	TUTAR	MIKTAR	TUTAR	MIKTAR	TUTAR	MIKTAR	TUTAR	MIKTAR	TUTAR
255.08.04	Okul Bahçesi ve Oyun	ADET	6	13.727,46	0	0,00	6	13.727,46	0	0,00	6	13.727,46
255.09.01	Doğa Sporlarında Kullanılan	ADET	30	3.954,93	0	0,00	30	3.954,93	4	685,00	26	3.269,93
255.09.02	Salon Sporlarında Kullanılan	ADET	1292	113.149,59	80	6.136,00	1372	119.285,59	52	1.360,94	1320	117.924,65
255.09.03	Saha Sporlarında Kullanılan	ADET	119	6.103,21	0	0,00	119	6.103,21	2	637,20	117	5.466,01
255.09.99	Diğer Spor Amaçlı Kullanılan	ADET	66	6.078,18	0	0,00	66	6.078,18	0	0,00	66	6.078,18
255.10.01	Güvenlik ve Korunma Amaçlı	ADET	68	27.184,00	0	0,00	68	27.184,00	0	0,00	68	27.184,00
255.10.02	Kontrol ve Güvenlik Sistemleri	ADET	218	503.458,27	28	370.760,18	246	874.218,45	6	27.895,20	240	846.323,25
255.10.03	Yangın Söndürme ve Tedbir Cihaz	ADET	450	62.546,36	348	149.907,40	798	212.453,76	183	68.987,62	615	143.466,14
255.11.02	Duvarda Sergilenen Süs Eşyaları	ADET	44	12.303,43	0	0,00	44	12.303,43	0	0,00	44	12.303,43
255.11.03	Masa ve Sehpalarda Sergilenen	ADET	100	5.699,40	0	0,00	100	5.699,40	66	1.150,50	34	4.548,90
255.12.02	Büro Malzemeleri	ADET	9	1.362,20	0	0,00	9	1.362,20	0	0,00	9	1.362,20
255.99.01	Seyyar Kütüphane, Kabin, Büfe ve	ADET	487	255.665,24	19	312.070,02	506	567.735,26	8	87.300,01	498	480.435,25
255.99.02	Seyyar Tanklar ve Tüpler	ADET	28	131.164,00	1	1.770,00	29	132.934,00	1	1.770,00	28	131.164,00
255.99.03	Sergileme ve Tanıtım Amaçlı	ADET	88	216.688,03	50	7.080,00	138	223.768,03	0	0,00	138	223.768,03
<b>GENEL TOPLAM</b>			<b>68828</b>	<b>11.318.195,79</b>	<b>3340</b>	<b>2.518.312,80</b>	<b>72168</b>	<b>13.836.508,59</b>	<b>1403</b>	<b>951.696,00</b>	<b>70765</b>	<b>12.884.812,59</b>

Taşınır Konsolide Görevlisi

Adı Soyadı: Ahmet BOZŞİF

İmza-Mühür:

Tarih: 01/01/2021-31/12/2021

Muayyen Sarıca

Muhasebe Yetkilisi

T.M.Y. Örnek No:16

TAŞINIR KESİN HESAP İÇMAL CETVELİ

İDARENİN ADI	ODUNPAZARI BELEDİYESİ	KODU: 46.26.17	TAŞINIR HESAP KODU	150	YILI	2021
TAŞINIR İ.DÜZEY DETAY	TAŞINIR İ.DÜZEY DETAY ADI	GEÇEN YILDAN DEVREDEDEN TUTAR	YIL İÇİNDE GİREN TUTAR	TOPLAM TUTAR	YIL İÇİNDE ÇIKAN TUTAR	GELECEK YILA DEVREDEDEN TUTAR
150.01	Kurtasiye Malzemeleri	14.229,68	1.014.248,94	1.028.478,62	764.024,91	264.453,71
150.02	Beslenme, Gıda Amaçlı ve Mutfakta Kullanılan	0,00	224.066,38	224.066,38	224.066,38	0,00
150.03	Tıbbi ve Laboratuvar Sarf Malzemeleri	439.431,31	1.312.126,38	1.751.557,69	941.819,75	809.737,94
150.04	Yakıtlar, Yakıt Katkıları ve Katkı Yağlar	37.229,00	10.013.282,44	10.050.511,44	9.373.307,08	677.204,36
150.05	Temizleme Ekipmanları	501.268,11	2.250.521,93	2.751.790,04	1.930.132,95	821.657,09
150.06	Giyecek, Mefruşat ve Tuhafiyeye Malzemeleri	233.940,22	719.053,18	952.993,40	810.720,14	142.273,26
150.07	Yiyecek	0,00	3.033.052,07	3.033.052,07	3.033.052,07	0,00
150.08	İçecek	0,00	736.374,21	736.374,21	736.374,21	0,00
150.09	Canlı Hayvanlar	131.589,00	10.800,00	142.389,00	0,00	142.389,00
150.10	Zırai Maddeler	459.237,88	1.990.084,23	2.449.322,11	2.201.862,51	247.459,60
150.11	Yem	67.737,19	144.030,00	211.767,19	155.411,27	56.355,92
150.12	Bakım Onarım ve Üretim Malzemeleri	457.116,52	13.273.904,30	13.731.020,82	12.949.691,95	781.328,87
150.13	Yedek Parçalar	106.038,58	4.973.649,24	5.079.687,82	4.961.384,65	118.303,17
150.14	Nakil Vasıtaları Lastikleri	0,00	56.994,00	56.994,00	56.994,00	0,00
150.15	Değişim, Bağış ve Satış Amaçlı Yayınlar	0,00	52,00	52,00	52,00	0,00
150.16	Spor Malzemeleri Grubu	0,00	71.718,44	71.718,44	71.718,44	0,00
150.17	Basınçlı Ekipmanlar	352,90	23.550,44	23.903,34	23.903,34	0,00
150.99	Diğer Tüketim Amaçlı Malzemeler	2.126.519,45	5.926.759,94	8.053.279,39	5.867.467,24	2.185.812,15
<b>GENEL TOPLAM</b>		<b>4.574.689,84</b>	<b>45.774.268,12</b>	<b>50.348.957,96</b>	<b>44.101.982,89</b>	<b>6.246.975,07</b>

Taşınır Konsolide Görevlisi

Adı Soyadı: Ahmet BOZŞEF

İmza-Mühür:

Tarih: 01/01/2021-31/12/2021

Nuray Sarıca  
Muhasebe Yetkilisi

T.M.Y. Örnek No:17