

2020 MALİ YILI
BÜTÇE KESİN HESABI
VE
TAŞINIR KESİN HESABI



www.odunpazari.bel.tr



İÇİNDEKİLER

SAYFA NO:

| | |
|---|---------------|
| <u>BÜTÇE GİDER KESİN HESAP CETVELİ (ÖRNEK-29)</u> | <u>1-16</u> |
| <u>BÜTÇE GELİR KESİN HESAP CETVELİ (ÖRNEK-30)</u> | <u>17-21</u> |
| <u>FİNANSMANIN EKONOMİK SINIFLANDIRMASI KESİN HESAP CETVELİ (ÖRNEK-31)</u> | <u>22-24</u> |
| <u>2020 YILI MİZANI</u> | <u>25-27</u> |
| <u>BİLANÇO</u> | <u>28-31</u> |
| <u>GÖREV YAPAN MUHASEBE YETKİLİLERİNE AİT LİSTE</u> | <u>32</u> |
| <u>TEMEL MALİ TABLOLAR</u> | <u>33-85</u> |
| <u>ODUNPAZARI İNŞ.SAĞ.TUR. VE TANITIM HİZM.TİC.VE.SAN.A.Ş. MALİ BİLGİLERİ</u> | <u>86-93</u> |
| <u>TAŞINIR KESİN HESABI</u> | <u>94-108</u> |



T.C.

ODUNPAZARI BELEDİYE BAŞKANLIĞI

***2020 MALİ YILI BÜTÇE KESİN HESABI VE TAŞINIR
KESİN HESABI***

**BÜTÇE GİDERLERİ KESİN HESAP
CETVELİ**

BÜTÇE GİDER KESİN HESAP CETVELİ

Kurum Adı : ODUNPAZARI BELEDİYESİ

Yılı : 2020

| Kurumsal Sınıflandırma | Fonksiyonel Sınıflandırma | E. T. Sınıf. | Eko. Sınıf. | Açıklama | Bütçe İle Verilen Ödenek | | Aktarmayla | | Net Bütçe Ödenegi Toplamı | Bütçe Gideri Toplamı | Ödenen Bütçe Gideri | Ödenek Üstü Harcama | İptal Edilen Ödenek | S. Yıla Devreden Ödenek |
|------------------------|---------------------------|--------------|-------------|--|--------------------------|---------------|---------------|----------------|---------------------------|----------------------|---------------------|---------------------|---------------------|-------------------------|
| | | | | | Eklenen (+) | Düşülen (-) | Eklenen (+) | Düşülen (-) | | | | | | |
| 46 | 26 | 17 | 02 | BELEDİYE VE BAĞLI İDARELER | 350.000.000,00 | 23.185.000,00 | 23.185.000,00 | 350.000.000,00 | 226.005.066,57 | 226.005.066,57 | 123.994.933,43 | 0,00 | 0,00 | |
| 46 | 26 | 17 | 02 | ESKİŞEHİR İLİ | 350.000.000,00 | 23.185.000,00 | 23.185.000,00 | 350.000.000,00 | 226.005.066,57 | 226.005.066,57 | 123.994.933,43 | 0,00 | 0,00 | |
| 46 | 26 | 17 | 02 | ODUNPAZARI BELEDİYESİ | 350.000.000,00 | 23.185.000,00 | 23.185.000,00 | 350.000.000,00 | 226.005.066,57 | 226.005.066,57 | 123.994.933,43 | 0,00 | 0,00 | |
| 46 | 26 | 17 | 02 | ÖZEL KALEM MÜDÜRLÜĞÜ | 5.594.000,00 | | | 5.594.000,00 | 3.903.015,71 | 3.903.015,71 | 1.690.984,29 | 0,00 | 0,00 | |
| 46 | 26 | 17 | 02 | GENEL KAMU HİZMETLERİ | 5.594.000,00 | | | 5.594.000,00 | 3.903.015,71 | 3.903.015,71 | 1.690.984,29 | 0,00 | 0,00 | |
| 46 | 26 | 17 | 02 | Yasama ve Yürütme Organları, Finansal | 5.594.000,00 | | | 5.594.000,00 | 3.903.015,71 | 3.903.015,71 | 1.690.984,29 | 0,00 | 0,00 | |
| 46 | 26 | 17 | 02 | Yasama ve Yürütme organları hizmetleri | 5.594.000,00 | | | 5.594.000,00 | 3.903.015,71 | 3.903.015,71 | 1.690.984,29 | 0,00 | 0,00 | |
| 46 | 26 | 17 | 02 | Yasama ve yürütme organları hizmetleri | 5.594.000,00 | | | 5.594.000,00 | 3.903.015,71 | 3.903.015,71 | 1.690.984,29 | 0,00 | 0,00 | |
| 46 | 26 | 17 | 02 | MAHALLI İDARELER | 5.594.000,00 | | | 5.594.000,00 | 3.903.015,71 | 3.903.015,71 | 1.690.984,29 | 0,00 | 0,00 | |
| 46 | 26 | 17 | 02 | PERSONEL GİDERLERİ | 1.096.000,00 | | | 1.096.000,00 | 919.289,53 | 919.289,53 | 176.710,47 | 0,00 | 0,00 | |
| 46 | 26 | 17 | 02 | 1 MEMURLAR | 676.000,00 | | | 676.000,00 | 670.433,74 | 670.433,74 | 5.566,26 | 0,00 | 0,00 | |
| 46 | 26 | 17 | 02 | 5 DİĞER PERSONEL | 420.000,00 | | | 420.000,00 | 248.855,79 | 248.855,79 | 171.144,21 | 0,00 | 0,00 | |
| 46 | 26 | 17 | 02 | 103 SOSYAL GÜVENLİK KURUMLARININ | 103.000,00 | | | 103.000,00 | 90.648,84 | 90.648,84 | 12.351,16 | 0,00 | 0,00 | |
| 46 | 26 | 17 | 02 | 1 MEMURLAR | 4.295.000,00 | | | 4.295.000,00 | 90.648,84 | 90.648,84 | 12.351,16 | 0,00 | 0,00 | |
| 46 | 26 | 17 | 02 | 1 MAL VE HİZMET ALIM GİDERLERİ | 36.000,00 | | | 36.000,00 | 2.893.077,34 | 2.893.077,34 | 1.401.922,66 | 0,00 | 0,00 | |
| 46 | 26 | 17 | 02 | 2 TUKETİME YÖNELİK MAL VE MALZ | 67.000,00 | | | 67.000,00 | 550 | 550 | 35.450,00 | 0,00 | 0,00 | |
| 46 | 26 | 17 | 02 | 3 YOLLUKLAR | 18.000,00 | | | 18.000,00 | | | 67.000,00 | 0,00 | 0,00 | |
| 46 | 26 | 17 | 02 | 4 GÖREV GİDERLERİ | 162.000,00 | | | 162.000,00 | | | 18.000,00 | 0,00 | 0,00 | |
| 46 | 26 | 17 | 02 | 5 HİZMET ALIMLARI | 4.000.000,00 | | | 4.000.000,00 | 8.106,00 | 8.106,00 | 153.894,00 | 0,00 | 0,00 | |
| 46 | 26 | 17 | 02 | 6 TEMSİL VE TANITMA GİDERLERİ | 12.000,00 | | | 12.000,00 | 2.884.421,34 | 2.884.421,34 | 1.115.578,66 | 0,00 | 0,00 | |
| 46 | 26 | 17 | 02 | 7 MENKUL MAL, GAYRIMADDİ HAK | 100.000,00 | | | 100.000,00 | | | 12.000,00 | 0,00 | 0,00 | |
| 46 | 26 | 17 | 02 | 5 CARİ TRANSFERLER | 100.000,00 | | | 100.000,00 | | | 100.000,00 | 0,00 | 0,00 | |
| 46 | 26 | 17 | 02 | 3 KAR AMACI GÜTMİYEN KURULUŞ | 25.043.000,00 | | | 25.043.000,00 | 22.306.885,29 | 22.306.885,29 | 100.000,00 | 0,00 | 0,00 | |
| 46 | 26 | 17 | 05 | İNSAN KAYNAKLARI VE EĞİTİM | 25.043.000,00 | | | 25.043.000,00 | 22.306.885,29 | 22.306.885,29 | 2.736.114,71 | 0,00 | 0,00 | |
| 46 | 26 | 17 | 05 | GENEL KAMU HİZMETLERİ | 25.043.000,00 | | | 25.043.000,00 | 22.306.885,29 | 22.306.885,29 | 2.736.114,71 | 0,00 | 0,00 | |
| 46 | 26 | 17 | 05 | Genel Hizmetler | 25.043.000,00 | | | 25.043.000,00 | 22.306.885,29 | 22.306.885,29 | 2.736.114,71 | 0,00 | 0,00 | |
| 46 | 26 | 17 | 05 | Genel personel hizmetleri | 25.043.000,00 | | | 25.043.000,00 | 22.306.885,29 | 22.306.885,29 | 2.736.114,71 | 0,00 | 0,00 | |
| 46 | 26 | 17 | 05 | Genel personel hizmetleri | 25.043.000,00 | | | 25.043.000,00 | 22.306.885,29 | 22.306.885,29 | 2.736.114,71 | 0,00 | 0,00 | |
| 46 | 26 | 17 | 05 | MAHALLI İDARELER | 855.000,00 | | | 855.000,00 | 583.055,86 | 583.055,86 | 271.944,14 | 0,00 | 0,00 | |
| 46 | 26 | 17 | 05 | PERSONEL GİDERLERİ | 483.000,00 | | | 483.000,00 | 410.887,67 | 410.887,67 | 72.112,33 | 0,00 | 0,00 | |
| 46 | 26 | 17 | 05 | 1 MEMURLAR | 272.000,00 | | | 272.000,00 | 125.392,14 | 125.392,14 | 146.607,86 | 0,00 | 0,00 | |
| 46 | 26 | 17 | 05 | 3 İŞÇİLER | 100.000,00 | | | 100.000,00 | 46.776,05 | 46.776,05 | 53.223,95 | 0,00 | 0,00 | |
| 46 | 26 | 17 | 05 | 4 GEÇİCİ PERSONEL | 125.000,00 | | | 125.000,00 | 76.388,68 | 76.388,68 | 48.611,32 | 0,00 | 0,00 | |
| 46 | 26 | 17 | 05 | SOSYAL GÜVENLİK KURUMLARININ | 74.000,00 | | | 74.000,00 | 50.809,28 | 50.809,28 | 23.190,72 | 0,00 | 0,00 | |
| 46 | 26 | 17 | 05 | 1 MEMURLAR | 51.000,00 | | | 51.000,00 | 25.579,40 | 25.579,40 | 25.430,60 | 0,00 | 0,00 | |
| 46 | 26 | 17 | 05 | 3 İŞÇİLER | 24.063.000,00 | | | 24.063.000,00 | 21.647.440,75 | 21.647.440,75 | 2.415.559,25 | 0,00 | 0,00 | |
| 46 | 26 | 17 | 05 | 2 MAL VE HİZMET ALIM GİDERLERİ | 582.000,00 | | | 582.000,00 | 444.278,12 | 444.278,12 | 137.721,88 | 0,00 | 0,00 | |
| 46 | 26 | 17 | 05 | 3 YOLLUKLAR | 7.000,00 | | | 7.000,00 | | | 7.000,00 | 0,00 | 0,00 | |

| Kurumsal Sınıflandırma | Fonksiyonel Sınıflandırma | | | | F. T. | Eko. Sınıf. | Açıklama | Bütçe İle Verilen Ödenek | Aktarmayla | | Net Bütçe Ödenegi Toplamı | Bütçe Gideri Toplamı | Ödenen Bütçe Gideri | Ödenek Üstü Harcama | İptal Edilen Ödenek | S. Yıla Devreden Ödenek |
|---------------------------|---------------------------|----|-----|----|-------|-------------|--------------------------------|--------------------------|-------------|--------------|---------------------------|----------------------|---------------------|---------------------|---------------------|-------------------------|
| | I | II | III | IV | | | | | Eklenen (+) | Dışlanan (-) | | | | | | |
| 46 26 17 05 1 3 1 0 5 3 4 | | | | | | | GÖREV GIDERLERİ | 5.000,00 | | | 5.000,00 | 301,6 | 301,6 | | 4.698,40 | 0,00 |
| 46 26 17 05 1 3 1 0 5 3 5 | | | | | | | HİZMET ALIMLARI | 23.441.000,00 | | | 23.441.000,00 | 21.201.770,71 | 21.201.770,71 | | 2.239.229,29 | 0,00 |
| 46 26 17 05 1 3 1 0 5 3 7 | | | | | | | MENKUL MAL, GAYRİMADDİ HAK A | 28.000,00 | | | 28.000,00 | 1.090,32 | 1.090,32 | | 26.909,68 | 0,00 |
| 46 26 17 07 8 3 0 0 0 0 0 | | | | | | | BASIN YAYIN VE HALKLA İLİŞKİLE | 5.561.000,00 | 579.000,00 | | 6.140.000,00 | 5.194.549,15 | 5.194.549,15 | | 945.450,85 | 0,00 |
| 46 26 17 07 8 3 0 0 0 0 0 | | | | | | | DİNLENME, KÜLTÜR VE DİN HIZME | 5.561.000,00 | 579.000,00 | | 6.140.000,00 | 5.194.549,15 | 5.194.549,15 | | 945.450,85 | 0,00 |
| 46 26 17 07 8 3 0 0 0 0 0 | | | | | | | Yayın ve yayım hizmetleri | 5.561.000,00 | 579.000,00 | | 6.140.000,00 | 5.194.549,15 | 5.194.549,15 | | 945.450,85 | 0,00 |
| 46 26 17 07 8 3 0 0 0 0 0 | | | | | | | Yayın ve yayım hizmetleri | 5.561.000,00 | 579.000,00 | | 6.140.000,00 | 5.194.549,15 | 5.194.549,15 | | 945.450,85 | 0,00 |
| 46 26 17 07 8 3 0 0 0 0 5 | | | | | | | MAHALLI İDARELER | 5.561.000,00 | 579.000,00 | | 6.140.000,00 | 5.194.549,15 | 5.194.549,15 | | 945.450,85 | 0,00 |
| 46 26 17 07 8 3 0 0 0 0 1 | | | | | | | PERSONEL GIDERLERİ | 489.000,00 | 50.000,00 | | 539.000,00 | 393.008,70 | 393.008,70 | | 145.991,30 | 0,00 |
| 46 26 17 07 8 3 0 0 0 0 1 | | | | | | | MEMURLAR | 387.000,00 | | | 387.000,00 | 251.272,22 | 251.272,22 | | 135.727,78 | 0,00 |
| 46 26 17 07 8 3 0 0 0 0 1 | | | | | | | SÖZLEŞMELİ PERSONEL | 102.000,00 | 50.000,00 | | 152.000,00 | 141.736,48 | 141.736,48 | | 10.263,52 | 0,00 |
| 46 26 17 07 8 3 0 0 0 0 2 | | | | | | | SOSYAL GÜVENLİK KURUMLARINA | 75.000,00 | 9.000,00 | | 84.000,00 | 54.251,70 | 54.251,70 | | 29.748,30 | 0,00 |
| 46 26 17 07 8 3 0 0 0 0 2 | | | | | | | MEMURLAR | 59.000,00 | | | 59.000,00 | 31.387,00 | 31.387,00 | | 27.613,00 | 0,00 |
| 46 26 17 07 8 3 0 0 0 0 2 | | | | | | | SÖZLEŞMELİ PERSONEL | 16.000,00 | 9.000,00 | | 25.000,00 | 22.864,70 | 22.864,70 | | 2.135,30 | 0,00 |
| 46 26 17 07 8 3 0 0 0 0 3 | | | | | | | MAL VE HİZMET ALIM GIDERLERİ | 4.997.000,00 | 520.000,00 | | 5.517.000,00 | 4.747.288,75 | 4.747.288,75 | | 769.711,25 | 0,00 |
| 46 26 17 07 8 3 0 0 0 0 3 | | | | | | | TÜKETİME YÖNELİK MAL VE MALZ | 1.985.000,00 | | | 1.985.000,00 | 1.902.941,98 | 1.902.941,98 | | 82.058,02 | 0,00 |
| 46 26 17 07 8 3 0 0 0 0 3 | | | | | | | YOLLUKLAR | 7.000,00 | | | 7.000,00 | | | | 7.000,00 | 0,00 |
| 46 26 17 07 8 3 0 0 0 0 3 | | | | | | | Görev Giderleri | 1.000,00 | | | 1.000,00 | | | | 1.000,00 | 0,00 |
| 46 26 17 07 8 3 0 0 0 0 3 | | | | | | | HİZMET ALIMLARI | 2.847.000,00 | 200.000,00 | | 3.047.000,00 | 2.772.133,80 | 2.772.133,80 | | 274.866,20 | 0,00 |
| 46 26 17 07 8 3 0 0 0 0 3 | | | | | | | MENKUL MAL, GAYRİMADDİ HAK A | 157.000,00 | 320.000,00 | | 477.000,00 | 72.212,97 | 72.212,97 | | 404.787,03 | 0,00 |
| 46 26 17 10 1 3 9 0 0 0 0 | | | | | | | BİLGİ İŞLEM, MÜDÜRLÜĞÜ | 5.251.000,00 | 752.000,00 | | 5.251.000,00 | 3.719.787,99 | 3.719.787,99 | | 1.531.212,01 | 0,00 |
| 46 26 17 10 1 3 9 0 0 0 0 | | | | | | | GENEL KAMU HİZMETLERİ | 5.251.000,00 | 752.000,00 | | 5.251.000,00 | 3.719.787,99 | 3.719.787,99 | | 1.531.212,01 | 0,00 |
| 46 26 17 10 1 3 9 0 0 0 0 | | | | | | | Genel Hizmetler | 5.251.000,00 | 752.000,00 | | 5.251.000,00 | 3.719.787,99 | 3.719.787,99 | | 1.531.212,01 | 0,00 |
| 46 26 17 10 1 3 9 0 0 0 0 | | | | | | | Diğer genel hizmetler | 5.251.000,00 | 752.000,00 | | 5.251.000,00 | 3.719.787,99 | 3.719.787,99 | | 1.531.212,01 | 0,00 |
| 46 26 17 10 1 3 9 0 0 0 0 | | | | | | | Diğer genel hizmetler | 5.251.000,00 | 752.000,00 | | 5.251.000,00 | 3.719.787,99 | 3.719.787,99 | | 1.531.212,01 | 0,00 |
| 46 26 17 10 1 3 9 0 0 0 0 | | | | | | | MAHALLI İDARELER | 5.251.000,00 | 752.000,00 | | 5.251.000,00 | 3.719.787,99 | 3.719.787,99 | | 1.531.212,01 | 0,00 |
| 46 26 17 10 1 3 9 0 0 0 0 | | | | | | | PERSONEL GIDERLERİ | 1.109.000,00 | | | 1.109.000,00 | 983.940,54 | 983.940,54 | | 125.059,46 | 0,00 |
| 46 26 17 10 1 3 9 0 0 0 0 | | | | | | | MEMURLAR | 771.000,00 | | | 771.000,00 | 765.581,80 | 765.581,80 | | 5.418,20 | 0,00 |
| 46 26 17 10 1 3 9 0 0 0 0 | | | | | | | Sözleşmeli Personel | 102.000,00 | | | 102.000,00 | 88.378,31 | 88.378,31 | | 13.621,69 | 0,00 |
| 46 26 17 10 1 3 9 0 0 0 0 | | | | | | | İŞÇİLER | 236.000,00 | | | 236.000,00 | 129.980,43 | 129.980,43 | | 106.019,57 | 0,00 |
| 46 26 17 10 1 3 9 0 0 0 0 | | | | | | | SOSYAL GÜVENLİK KURUMLARINA | 159.000,00 | 2.000,00 | | 159.000,00 | 147.404,71 | 147.404,71 | | 11.595,29 | 0,00 |
| 46 26 17 10 1 3 9 0 0 0 0 | | | | | | | MEMURLAR | 117.000,00 | | | 115.000,00 | 108.339,36 | 108.339,36 | | 6.660,64 | 0,00 |
| 46 26 17 10 1 3 9 0 0 0 0 | | | | | | | Sözleşmeli Personel | 16.000,00 | | | 16.000,00 | 13.424,55 | 13.424,55 | | 2.575,45 | 0,00 |
| 46 26 17 10 1 3 9 0 0 0 0 | | | | | | | İŞÇİLER | 26.000,00 | 2.000,00 | | 28.000,00 | 25.640,80 | 25.640,80 | | 2.359,20 | 0,00 |
| 46 26 17 10 1 3 9 0 0 0 0 | | | | | | | MAL VE HİZMET ALIM GIDERLERİ | 1.427.000,00 | 750.000,00 | | 2.177.000,00 | 1.415.038,30 | 1.415.038,30 | | 761.961,70 | 0,00 |
| 46 26 17 10 1 3 9 0 0 0 0 | | | | | | | TÜKETİME YÖNELİK MAL VE MALZ | 377.000,00 | 750.000,00 | | 1.127.000,00 | 438.686,54 | 438.686,54 | | 688.313,46 | 0,00 |
| 46 26 17 10 1 3 9 0 0 0 0 | | | | | | | YOLLUKLAR | 5.000,00 | | | 5.000,00 | 143,7 | 143,7 | | 4.856,30 | 0,00 |
| 46 26 17 10 1 3 9 0 0 0 0 | | | | | | | Görev Giderleri | 1.000,00 | | | 1.000,00 | | | | 1.000,00 | 0,00 |
| 46 26 17 10 1 3 9 0 0 0 0 | | | | | | | HİZMET ALIMLARI | 831.000,00 | | | 831.000,00 | 818.282,45 | 818.282,45 | | 12.717,55 | 0,00 |
| 46 26 17 10 1 3 9 0 0 0 0 | | | | | | | MENKUL MAL, GAYRİMADDİ HAK A | 213.000,00 | | | 213.000,00 | 157.925,61 | 157.925,61 | | 55.074,39 | 0,00 |
| 46 26 17 10 1 3 9 0 0 0 0 | | | | | | | SERMAYE GIDERLERİ | 2.556.000,00 | 750.000,00 | | 1.806.000,00 | 1.173.404,44 | 1.173.404,44 | | 632.595,56 | 0,00 |

| Kurumsal Sınıflandırma | Fonksiyonel Sınıflandırma | | | | F. T. | Eko. Sınıf. | Açıklama | Bütçe İle Verilen Ödenek | Aktarmayla | | Net Bütçe Ödenegi Toplamı | Bütçe Gideri Toplamı | Ödenen Bütçe Gideri | Ödenek Üstü Harcama | İptal Edilen Ödenek | S. Yıla Devreden Ödenek |
|------------------------|---------------------------|----|-----|----|-------|--|--------------|--------------------------|------------|----|---------------------------|----------------------|---------------------|---------------------|---------------------|-------------------------|
| | I | II | III | IV | | | | | I | II | | | | | | |
| 46 26 17 14 10 9 | 1 | 2 | 5 | 5 | 4 | Hane Halkına Yapılan Transferler | 60.000,00 | | | | 60.000,00 | | | 60.000,00 | 0,00 | |
| 46 26 17 14 10 9 | | | | | | Sınıflandırmaya Girmeyen Sosyal Güvenli | 1.193.000,00 | | | | 1.193.000,00 | 404.436,95 | | 788.563,05 | 0,00 | |
| 46 26 17 14 10 9 | | | | | | Sınıflandırmaya girmeyen sosyal güvenli | 1.193.000,00 | | | | 1.193.000,00 | 404.436,95 | | 788.563,05 | 0,00 | |
| 46 26 17 14 10 9 | | | | | | Sınıflandırmaya girmeyen sosyal güvenli | 1.193.000,00 | | | | 1.193.000,00 | 404.436,95 | | 788.563,05 | 0,00 | |
| 46 26 17 14 10 9 | | | | | | MAHALLI İDARELER | 1.193.000,00 | | | | 1.193.000,00 | 404.436,95 | | 788.563,05 | 0,00 | |
| 46 26 17 14 10 9 | | | | | | PERSONEL GİDERLERİ | 387.000,00 | | | | 387.000,00 | 154.011,03 | | 232.988,97 | 0,00 | |
| 46 26 17 14 10 9 | | | | | | MEMURLAR | 387.000,00 | | | | 387.000,00 | 154.011,03 | | 232.988,97 | 0,00 | |
| 46 26 17 14 10 9 | | | | | | SOSYAL GÜVENLİK KURUMLARINA | 59.000,00 | | | | 59.000,00 | 23.504,63 | | 35.495,37 | 0,00 | |
| 46 26 17 14 10 9 | | | | | | MEMURLAR | 59.000,00 | | | | 59.000,00 | 23.504,63 | | 35.495,37 | 0,00 | |
| 46 26 17 14 10 9 | | | | | | MAL VE HİZMET ALIM GİDERLERİ | 307.000,00 | | | | 307.000,00 | 83.341,25 | | 223.658,75 | 0,00 | |
| 46 26 17 14 10 9 | | | | | | TÜKETİME YÖNELİK MAL VE MALZ | 103.000,00 | | | | 103.000,00 | 7.705,00 | | 95.295,00 | 0,00 | |
| 46 26 17 14 10 9 | | | | | | YOLLUKLAR | 7.000,00 | | | | 7.000,00 | | | 7.000,00 | 0,00 | |
| 46 26 17 14 10 9 | | | | | | Görev Giderleri | 3.000,00 | | | | 3.000,00 | | | 3.000,00 | 0,00 | |
| 46 26 17 14 10 9 | | | | | | HİZMET ALIMLARI | 106.000,00 | | | | 106.000,00 | 32.036,92 | | 73.963,08 | 0,00 | |
| 46 26 17 14 10 9 | | | | | | MENKUL MAL, GAYRİMADDİ HAK A | 72.000,00 | | | | 72.000,00 | 43.599,33 | | 28.400,67 | 0,00 | |
| 46 26 17 14 10 9 | | | | | | Gayrimenkul Mal Bakım Ve Onarım Gid | 16.000,00 | | | | 16.000,00 | | | 16.000,00 | 0,00 | |
| 46 26 17 14 10 9 | | | | | | CARİ TRANSFERLER | 400.000,00 | | | | 400.000,00 | 140.734,46 | | 259.265,54 | 0,00 | |
| 46 26 17 14 10 9 | | | | | | HANE HALKINA YAPILAN TRANSFE | 400.000,00 | | | | 400.000,00 | 140.734,46 | | 259.265,54 | 0,00 | |
| 46 26 17 14 10 9 | | | | | | Sermaye Giderleri | 40.000,00 | | | | 40.000,00 | 2.845,58 | | 37.154,42 | 0,00 | |
| 46 26 17 14 10 9 | | | | | | Mamul Mal Alımları | 30.000,00 | | | | 30.000,00 | 2.845,58 | | 27.154,42 | 0,00 | |
| 46 26 17 14 10 9 | | | | | | Menkul Malların Büyük Onarım Giderler | 5.000,00 | | | | 5.000,00 | | | 5.000,00 | 0,00 | |
| 46 26 17 14 10 9 | | | | | | Gayrimenkul Büyük Onarım Giderleri | 5.000,00 | | | | 5.000,00 | | | 5.000,00 | 0,00 | |
| 46 26 17 20 1 | | | | | | ETÜD PROJELERİ | 4.830.000,00 | | | | 4.830.000,00 | 598.240,95 | | 4.231.759,05 | 0,00 | |
| 46 26 17 20 1 | | | | | | GENEL KAMU HİZMETLERİ | 4.830.000,00 | | | | 4.830.000,00 | 598.240,95 | | 4.231.759,05 | 0,00 | |
| 46 26 17 20 1 | | | | | | Temel Araştırma Hizmetleri | 4.830.000,00 | | | | 4.830.000,00 | 598.240,95 | | 4.231.759,05 | 0,00 | |
| 46 26 17 20 1 | | | | | | Sınıflandırmaya girmeyen temel araştırma | 4.830.000,00 | | | | 4.830.000,00 | 598.240,95 | | 4.231.759,05 | 0,00 | |
| 46 26 17 20 1 | | | | | | Sınıflandırmaya girmeyen temel araştırma | 4.830.000,00 | | | | 4.830.000,00 | 598.240,95 | | 4.231.759,05 | 0,00 | |
| 46 26 17 20 1 | | | | | | MAHALLI İDARELER | 4.830.000,00 | | | | 4.830.000,00 | 598.240,95 | | 4.231.759,05 | 0,00 | |
| 46 26 17 20 1 | | | | | | PERSONEL GİDERLERİ | 489.000,00 | | | | 489.000,00 | 303.434,64 | | 185.565,36 | 0,00 | |
| 46 26 17 20 1 | | | | | | MEMURLAR | 387.000,00 | | | | 387.000,00 | 303.434,64 | | 83.565,36 | 0,00 | |
| 46 26 17 20 1 | | | | | | Sözleşmeli Personel | 102.000,00 | | | | 102.000,00 | | | 102.000,00 | 0,00 | |
| 46 26 17 20 1 | | | | | | SOSYAL GÜVENLİK KURUMLARINA | 75.000,00 | | | | 75.000,00 | 45.502,42 | | 29.497,58 | 0,00 | |
| 46 26 17 20 1 | | | | | | MEMURLAR | 59.000,00 | | | | 59.000,00 | 45.502,42 | | 13.497,58 | 0,00 | |
| 46 26 17 20 1 | | | | | | Sözleşmeli Personel | 16.000,00 | | | | 16.000,00 | | | 16.000,00 | 0,00 | |
| 46 26 17 20 1 | | | | | | MAL VE HİZMET ALIM GİDERLERİ | 134.000,00 | | | | 134.000,00 | 46.473,69 | | 87.526,31 | 0,00 | |
| 46 26 17 20 1 | | | | | | TÜKETİME YÖNELİK MAL VE MALZ | 6.000,00 | | | | 6.000,00 | | | 6.000,00 | 0,00 | |
| 46 26 17 20 1 | | | | | | YOLLUKLAR | 7.000,00 | | | | 7.000,00 | 1.067,81 | | 5.932,19 | 0,00 | |
| 46 26 17 20 1 | | | | | | Görev Giderleri | 57.000,00 | | | | 57.000,00 | 38.409,88 | | 18.590,12 | 0,00 | |
| 46 26 17 20 1 | | | | | | HİZMET ALIMLARI | 49.000,00 | | | | 49.000,00 | 6.996,00 | | 42.004,00 | 0,00 | |
| 46 26 17 20 1 | | | | | | MENKUL MAL, GAYRİMADDİ HAK A | 15.000,00 | | | | 15.000,00 | | | 15.000,00 | 0,00 | |
| 46 26 17 20 1 | | | | | | CARİ TRANSFERLER | 12.000,00 | | | | 12.000,00 | | | 12.000,00 | 0,00 | |
| 46 26 17 20 1 | | | | | | YURTDIŞINA YAPILAN TRANSFERLER | 12.000,00 | | | | 12.000,00 | | | 12.000,00 | 0,00 | |

| Kürumsal Sınıflandırma | Fonksiyonel Sınıflandırma | | | F. T. | Eko. Sınıf. | Açıklama | Bütçe İle Verilen Ödenek | | Aktarmayla | | Net Bütçe Ödenegi Toplamı | Bütçe Gideri Toplamı | Ödenen Bütçe Gideri | Ödenek Üstü Harcama | İptal Edilen Ödenek | S. Yıla Devreden Ödenek |
|------------------------|---------------------------|----|-----|-------|-------------|--|--------------------------|---------------------|-----------------|------------|---------------------------|----------------------|---------------------|---------------------|---------------------|-------------------------|
| | I | II | III | | | | IV | I | II | Eklene (+) | | | | | | |
| 46 26 17 20 | 1 | 4 | 9 | 0 | 5 | Sermaye Giderleri | 4.120.000,00 | | | | 4.120.000,00 | 202.830,20 | 202.830,20 | | 3.917.169,80 | 0,00 |
| 46 26 17 20 | 1 | 4 | 9 | 0 | 5 | Menkul Sermaye Üretim Giderleri | 120.000,00 | | | | 120.000,00 | | | | 120.000,00 | 0,00 |
| 46 26 17 20 | 1 | 4 | 9 | 0 | 5 | Gayri Maddi Hak Ahmları | 4.000.000,00 | | | | 4.000.000,00 | 202.830,20 | 202.830,20 | | 3.797.169,80 | 0,00 |
| 46 26 17 24 | 1 | | | | | HUKUK İŞLERİ MÜDÜRLÜĞÜ | 3.903.000,00 | 1.622.000,00 | 2.000,00 | | 5.523.000,00 | 4.989.580,97 | 4.989.580,97 | | 533.419,03 | 0,00 |
| 46 26 17 24 | 1 | 3 | | | | GENEL KAMU HİZMETLERİ | 3.903.000,00 | 1.622.000,00 | 2.000,00 | | 5.523.000,00 | 4.989.580,97 | 4.989.580,97 | | 533.419,03 | 0,00 |
| 46 26 17 24 | 1 | 3 | 9 | | | Genel Hizmetler | 3.903.000,00 | 1.622.000,00 | 2.000,00 | | 5.523.000,00 | 4.989.580,97 | 4.989.580,97 | | 533.419,03 | 0,00 |
| 46 26 17 24 | 1 | 3 | 9 | 0 | | Diğer genel hizmetler | 3.903.000,00 | 1.622.000,00 | 2.000,00 | | 5.523.000,00 | 4.989.580,97 | 4.989.580,97 | | 533.419,03 | 0,00 |
| 46 26 17 24 | 1 | 3 | 9 | 0 | 5 | MAHALLİ İDARELER | 3.903.000,00 | 1.622.000,00 | 2.000,00 | | 5.523.000,00 | 4.989.580,97 | 4.989.580,97 | | 533.419,03 | 0,00 |
| 46 26 17 24 | 1 | 3 | 9 | 0 | 5 | PERSONEL GİDERLERİ | 569.000,00 | 373.000,00 | | | 942.000,00 | 883.158,73 | 883.158,73 | | 58.841,27 | 0,00 |
| 46 26 17 24 | 1 | 3 | 9 | 0 | 5 | MEMURLAR | 195.000,00 | 373.000,00 | | | 568.000,00 | 553.468,07 | 553.468,07 | | 14.531,93 | 0,00 |
| 46 26 17 24 | 1 | 3 | 9 | 0 | 5 | SÖZLEŞMELİ PERSONEL | 102.000,00 | | | | 102.000,00 | 96.765,60 | 96.765,60 | | 5.234,40 | 0,00 |
| 46 26 17 24 | 1 | 3 | 9 | 0 | 5 | İŞÇİLER | 272.000,00 | | | | 272.000,00 | 232.925,06 | 232.925,06 | | 39.074,94 | 0,00 |
| 46 26 17 24 | 1 | 3 | 9 | 0 | 5 | SOSYAL GÜVENLİK KURUMLARINA | 96.000,00 | 47.000,00 | | | 143.000,00 | 134.420,33 | 134.420,33 | | 8.579,67 | 0,00 |
| 46 26 17 24 | 1 | 3 | 9 | 0 | 5 | MEMURLAR | 29.000,00 | 47.000,00 | | | 76.000,00 | 72.876,48 | 72.876,48 | | 3.123,52 | 0,00 |
| 46 26 17 24 | 1 | 3 | 9 | 0 | 5 | SÖZLEŞMELİ PERSONEL | 16.000,00 | | | | 16.000,00 | 15.233,90 | 15.233,90 | | 766,10 | 0,00 |
| 46 26 17 24 | 1 | 3 | 9 | 0 | 5 | İŞÇİLER | 51.000,00 | | | | 51.000,00 | 46.309,95 | 46.309,95 | | 4.690,05 | 0,00 |
| 46 26 17 24 | 1 | 3 | 9 | 0 | 5 | MAL VE HİZMET ALIM GİDERLERİ | 3.238.000,00 | 1.202.000,00 | | | 4.438.000,00 | 3.972.001,91 | 3.972.001,91 | | 465.998,09 | 0,00 |
| 46 26 17 24 | 1 | 3 | 9 | 0 | 5 | TÜKETİME YÖNELİK MAL VE MALZ | 9.000,00 | | | | 9.000,00 | | | | 9.000,00 | 0,00 |
| 46 26 17 24 | 1 | 3 | 9 | 0 | 5 | YOLLUKLAR | 7.000,00 | 2.000,00 | | | 9.000,00 | 4.095,11 | 4.095,11 | | 4.904,89 | 0,00 |
| 46 26 17 24 | 1 | 3 | 9 | 0 | 5 | GÖREV GİDERLERİ | 3.120.000,00 | 1.200.000,00 | | | 4.320.000,00 | 3.953.178,80 | 3.953.178,80 | | 366.821,20 | 0,00 |
| 46 26 17 24 | 1 | 3 | 9 | 0 | 5 | HİZMET ALIMLARI | 79.000,00 | | | | 79.000,00 | 14.728,00 | 14.728,00 | | 64.272,00 | 0,00 |
| 46 26 17 24 | 1 | 3 | 9 | 0 | 5 | MENKUL MAL GAYRIMADDİ HAK A | 23.000,00 | | 2.000,00 | | 21.000,00 | | | | 21.000,00 | 0,00 |
| 46 26 17 31 | 1 | | | | | YAZI İŞLERİ MÜDÜRLÜĞÜ | 2.386.000,00 | | | | 2.386.000,00 | 1.905.382,43 | 1.905.382,43 | | 480.617,57 | 0,00 |
| 46 26 17 31 | 1 | | | | | GENEL KAMU HİZMETLERİ | 2.386.000,00 | | | | 2.386.000,00 | 1.905.382,43 | 1.905.382,43 | | 480.617,57 | 0,00 |
| 46 26 17 31 | 1 | 1 | | | | Yasama ve Yürütme Organları, Finansal | 2.386.000,00 | | | | 2.386.000,00 | 1.905.382,43 | 1.905.382,43 | | 480.617,57 | 0,00 |
| 46 26 17 31 | 1 | 1 | 1 | | | Yasama ve yürütme organları hizmetleri | 2.386.000,00 | | | | 2.386.000,00 | 1.905.382,43 | 1.905.382,43 | | 480.617,57 | 0,00 |
| 46 26 17 31 | 1 | 1 | 1 | 0 | | Yasama ve yürütme organları hizmetleri | 2.386.000,00 | | | | 2.386.000,00 | 1.905.382,43 | 1.905.382,43 | | 480.617,57 | 0,00 |
| 46 26 17 31 | 1 | 1 | 1 | 0 | 5 | MAHALLİ İDARELER | 2.386.000,00 | | | | 2.386.000,00 | 1.905.382,43 | 1.905.382,43 | | 480.617,57 | 0,00 |
| 46 26 17 31 | 1 | 1 | 1 | 0 | 5 | PERSONEL GİDERLERİ | 1.891.000,00 | | | | 1.891.000,00 | 1.544.454,63 | 1.544.454,63 | | 346.545,37 | 0,00 |
| 46 26 17 31 | 1 | 1 | 1 | 0 | 5 | MEMURLAR | 483.000,00 | | | | 483.000,00 | 331.794,61 | 331.794,61 | | 151.205,39 | 0,00 |
| 46 26 17 31 | 1 | 1 | 1 | 0 | 5 | İŞÇİLER | 1.008.000,00 | | | | 1.008.000,00 | 918.071,23 | 918.071,23 | | 89.928,77 | 0,00 |
| 46 26 17 31 | 1 | 1 | 1 | 0 | 5 | Diğer PERSONEL | 400.000,00 | | | | 400.000,00 | 294.588,79 | 294.588,79 | | 105.411,21 | 0,00 |
| 46 26 17 31 | 1 | 1 | 1 | 0 | 5 | SOSYAL GÜVENLİK KURUMLARINA | 228.000,00 | | | | 228.000,00 | 198.322,59 | 198.322,59 | | 29.677,41 | 0,00 |
| 46 26 17 31 | 1 | 1 | 1 | 0 | 5 | MEMURLAR | 74.000,00 | | | | 74.000,00 | 60.862,54 | 60.862,54 | | 13.137,46 | 0,00 |
| 46 26 17 31 | 1 | 1 | 1 | 0 | 5 | İŞÇİLER | 154.000,00 | | | | 154.000,00 | 137.460,05 | 137.460,05 | | 16.539,95 | 0,00 |
| 46 26 17 31 | 1 | 1 | 1 | 0 | 5 | MAL VE HİZMET ALIM GİDERLERİ | 267.000,00 | | | | 267.000,00 | 162.605,21 | 162.605,21 | | 104.394,79 | 0,00 |
| 46 26 17 31 | 1 | 1 | 1 | 0 | 5 | TÜKETİME YÖNELİK MAL VE MALZ | 18.000,00 | | | | 18.000,00 | | | | 18.000,00 | 0,00 |
| 46 26 17 31 | 1 | 1 | 1 | 0 | 5 | YOLLUKLAR | 7.000,00 | | | | 7.000,00 | | | | 7.000,00 | 0,00 |
| 46 26 17 31 | 1 | 1 | 1 | 0 | 5 | Görev Giderleri | 1.000,00 | | | | 1.000,00 | | | | 1.000,00 | 0,00 |
| 46 26 17 31 | 1 | 1 | 1 | 0 | 5 | HİZMET ALIMLARI | 231.000,00 | | | | 231.000,00 | 162.605,21 | 162.605,21 | | 68.394,79 | 0,00 |
| 46 26 17 31 | 1 | 1 | 1 | 0 | 5 | MENKUL MAL GAYRIMADDİ HAK A | 10.000,00 | | | | 10.000,00 | | | | 10.000,00 | 0,00 |

| Kurumsal Sınıflandırma | Fonksiyonel Sınıflandırma | | | F. T. Sınıf. | Eko. Sınıf. | Açıklama | Bütçe İle Verilen Ödenek | Aktarmayla | | Net Bütçe Ödenegi Toplamı | Bütçe Gideri Toplamı | Ödenen Bütçe Gideri | Ödenek Üstü Harcama | İptal Edilen Ödenek | S. Yıla Devreden Ödenek |
|------------------------|---------------------------|----|-----|--------------|-------------|---------------------------------------|--------------------------|--------------|--------------|---------------------------|----------------------|---------------------|---------------------|---------------------|-------------------------|
| | I | II | III | | | | | IV | Eklenen (+) | | | | | | |
| 46 26 17 32 | | | | | | MALI HİZMETLER MÜDÜRLÜĞÜ | 57.204.000,00 | 3.620.000,00 | 8.236.000,00 | 52.588.000,00 | 25.614.602,61 | 25.614.602,61 | 26.973.397,39 | 0,00 | |
| 46 26 17 32 | 1 | | | | | GENEL KAMU HİZMETLERİ | 57.204.000,00 | 3.620.000,00 | 8.236.000,00 | 52.588.000,00 | 25.614.602,61 | 25.614.602,61 | 26.973.397,39 | 0,00 | |
| 46 26 17 32 | 1 | 1 | | | | Yasama ve Yürütme Organları, Finansal | 57.204.000,00 | 3.620.000,00 | 8.236.000,00 | 52.588.000,00 | 25.614.602,61 | 25.614.602,61 | 26.973.397,39 | 0,00 | |
| 46 26 17 32 | 1 | 2 | | | | Finansal ve mali işler ve hizmetler | 57.204.000,00 | 3.620.000,00 | 8.236.000,00 | 52.588.000,00 | 25.614.602,61 | 25.614.602,61 | 26.973.397,39 | 0,00 | |
| 46 26 17 32 | 1 | 2 | 0 | | | Finansal ve mali işler ve hizmetler | 57.204.000,00 | 3.620.000,00 | 8.236.000,00 | 52.588.000,00 | 25.614.602,61 | 25.614.602,61 | 26.973.397,39 | 0,00 | |
| 46 26 17 32 | 1 | 2 | 0 | 5 | | MAHALLI İDARELER | 57.204.000,00 | 3.620.000,00 | 8.236.000,00 | 52.588.000,00 | 25.614.602,61 | 25.614.602,61 | 26.973.397,39 | 0,00 | |
| 46 26 17 32 | 1 | 2 | 0 | 5 | 1 | PERSONEL GİDERLERİ | 5.148.000,00 | | | 5.148.000,00 | 3.723.211,45 | 3.723.211,45 | 1.424.788,55 | 0,00 | |
| 46 26 17 32 | 1 | 2 | 0 | 5 | 1 | MEMURLAR | 3.269.000,00 | | | 3.269.000,00 | 2.720.534,69 | 2.720.534,69 | 548.465,31 | 0,00 | |
| 46 26 17 32 | 1 | 2 | 0 | 5 | 1 | İŞÇİLER | 1.879.000,00 | | | 1.879.000,00 | 1.002.676,76 | 1.002.676,76 | 876.323,24 | 0,00 | |
| 46 26 17 32 | 1 | 2 | 0 | 5 | 2 | SOSYAL GÜVENLİK KURUMLARININ/ | 833.000,00 | | | 833.000,00 | 625.512,17 | 625.512,17 | 207.487,83 | 0,00 | |
| 46 26 17 32 | 1 | 2 | 0 | 5 | 2 | MEMURLAR | 500.000,00 | | | 500.000,00 | 445.023,92 | 445.023,92 | 54.976,08 | 0,00 | |
| 46 26 17 32 | 1 | 2 | 0 | 5 | 2 | İŞÇİLER | 333.000,00 | | | 333.000,00 | 180.488,25 | 180.488,25 | 152.511,75 | 0,00 | |
| 46 26 17 32 | 1 | 2 | 0 | 5 | 3 | MAL VE HİZMET ALIM GİDERLERİ | 2.715.000,00 | | | 2.715.000,00 | 2.345.435,95 | 2.345.435,95 | 369.564,05 | 0,00 | |
| 46 26 17 32 | 1 | 2 | 0 | 5 | 3 | TÜKETİME YÖNELİK MAL VE MALZ | 2.403.000,00 | | | 2.403.000,00 | 2.117.390,79 | 2.117.390,79 | 285.609,21 | 0,00 | |
| 46 26 17 32 | 1 | 2 | 0 | 5 | 3 | YOLLUKLAR | 7.000,00 | | | 7.000,00 | | | 7.000,00 | 0,00 | |
| 46 26 17 32 | 1 | 2 | 0 | 5 | 3 | GÖREV GİDERLERİ | 5.000,00 | | | 5.000,00 | 3.152,27 | 3.152,27 | 1.847,73 | 0,00 | |
| 46 26 17 32 | 1 | 2 | 0 | 5 | 3 | HİZMET ALIMLARI | 290.000,00 | | | 290.000,00 | 221.730,49 | 221.730,49 | 68.269,51 | 0,00 | |
| 46 26 17 32 | 1 | 2 | 0 | 5 | 3 | MENKUL MAL, GAYRIMADDİ HAK A | 10.000,00 | | | 10.000,00 | 3.162,40 | 3.162,40 | 6.837,60 | 0,00 | |
| 46 26 17 32 | 1 | 2 | 0 | 5 | 4 | FAİZ GİDERLERİ | 12.000.000,00 | 2.000.000,00 | | 14.000.000,00 | 12.669.005,09 | 12.669.005,09 | 1.330.994,91 | 0,00 | |
| 46 26 17 32 | 1 | 2 | 0 | 5 | 4 | DIĞER İÇ BORÇ FAİZ GİDERLERİ | 12.000.000,00 | 2.000.000,00 | | 14.000.000,00 | 12.669.005,09 | 12.669.005,09 | 1.330.994,91 | 0,00 | |
| 46 26 17 32 | 1 | 2 | 0 | 5 | 5 | CARI TRANSFERLER | 5.305.000,00 | 1.620.000,00 | | 6.925.000,00 | 6.251.437,95 | 6.251.437,95 | 673.562,05 | 0,00 | |
| 46 26 17 32 | 1 | 2 | 0 | 5 | 5 | GÖREV ZARARLARI | 705.000,00 | 1.120.000,00 | | 1.825.000,00 | 1.794.748,98 | 1.794.748,98 | 30.251,02 | 0,00 | |
| 46 26 17 32 | 1 | 2 | 0 | 5 | 5 | KAR AMACI GÜTMEYEN KURULUŞ | 2.000.000,00 | | | 2.000.000,00 | 1.630.525,61 | 1.630.525,61 | 369.474,39 | 0,00 | |
| 46 26 17 32 | 1 | 2 | 0 | 5 | 5 | GELİRLERDEN AYRILAN PAYLAR | 2.600.000,00 | 500.000,00 | | 3.100.000,00 | 2.826.163,36 | 2.826.163,36 | 273.836,64 | 0,00 | |
| 46 26 17 32 | 1 | 2 | 0 | 5 | 6 | SERMAYE GİDERLERİ | 2.000,00 | | | 2.000,00 | | | 2.000,00 | 0,00 | |
| 46 26 17 32 | 1 | 2 | 0 | 5 | 6 | MAMUL MAL ALIMLARI | 2.000,00 | | | 2.000,00 | | | 2.000,00 | 0,00 | |
| 46 26 17 32 | 1 | 2 | 0 | 5 | 7 | SERMAYE TRANSFERLERİ | 1.000,00 | | | 1.000,00 | | | 1.000,00 | 0,00 | |
| 46 26 17 32 | 1 | 2 | 0 | 5 | 7 | YURTIÇI SERMAYE TRANSFERLERİ | 1.000,00 | | | 1.000,00 | | | 1.000,00 | 0,00 | |
| 46 26 17 32 | 1 | 2 | 0 | 5 | 8 | Borç Verme | 200.000,00 | | | 200.000,00 | | | 200.000,00 | 0,00 | |
| 46 26 17 32 | 1 | 2 | 0 | 5 | 8 | Yurtiçi Borç Verme | 200.000,00 | | | 200.000,00 | | | 200.000,00 | 0,00 | |
| 46 26 17 32 | 1 | 2 | 0 | 5 | 9 | YEDEK ÖDENEKLER | 31.000.000,00 | | 8.236.000,00 | 22.764.000,00 | | | 22.764.000,00 | 0,00 | |
| 46 26 17 32 | 1 | 2 | 0 | 5 | 9 | YEDEK ÖDENEK | 31.000.000,00 | | 8.236.000,00 | 22.764.000,00 | | | 22.764.000,00 | 0,00 | |
| 46 26 17 33 | | | | | | STRATEJİ GELİŞTİRME MÜDÜRLÜĞÜ | 585.000,00 | | | 585.000,00 | 506.984,70 | 506.984,70 | 78.015,30 | 0,00 | |
| 46 26 17 33 | 1 | | | | | GENEL KAMU HİZMETLERİ | 585.000,00 | | | 585.000,00 | 506.984,70 | 506.984,70 | 78.015,30 | 0,00 | |
| 46 26 17 33 | 1 | 1 | | | | Yasama ve Yürütme Organları, Finansal | 585.000,00 | | | 585.000,00 | 506.984,70 | 506.984,70 | 78.015,30 | 0,00 | |
| 46 26 17 33 | 1 | 2 | | | | Finansal ve mali işler ve hizmetler | 585.000,00 | | | 585.000,00 | 506.984,70 | 506.984,70 | 78.015,30 | 0,00 | |
| 46 26 17 33 | 1 | 2 | 0 | | | Finansal ve mali işler ve hizmetler | 585.000,00 | | | 585.000,00 | 506.984,70 | 506.984,70 | 78.015,30 | 0,00 | |
| 46 26 17 33 | 1 | 2 | 0 | 5 | | MAHALLI İDARELER | 585.000,00 | | | 585.000,00 | 506.984,70 | 506.984,70 | 78.015,30 | 0,00 | |
| 46 26 17 33 | 1 | 2 | 0 | 5 | 1 | PERSONEL GİDERLERİ | 483.000,00 | | | 483.000,00 | 449.654,06 | 449.654,06 | 33.345,94 | 0,00 | |
| 46 26 17 33 | 1 | 2 | 0 | 5 | 1 | MEMURLAR | 483.000,00 | | | 483.000,00 | 449.654,06 | 449.654,06 | 33.345,94 | 0,00 | |
| 46 26 17 33 | 1 | 2 | 0 | 5 | 2 | SOSYAL GÜVENLİK KURUMLARININ/ | 74.000,00 | | | 74.000,00 | 52.003,64 | 52.003,64 | 21.996,36 | 0,00 | |
| 46 26 17 33 | 1 | 2 | 0 | 5 | 2 | MEMURLAR | 74.000,00 | | | 74.000,00 | 52.003,64 | 52.003,64 | 21.996,36 | 0,00 | |

| Kurumsal Sınıflandırma | Fonksiyonel Sınıflandırma | | | F. T. Sınıf. | Eko. Sınıf. | Açıklama | Bütçe İle Verilen Ödenek | Aktarmayla | | Net Bütçe Ödeneği Toplamı | Bütçe Gideri Toplamı | Ödenen Bütçe Gideri | Ödenek Üstü Harcama | İptal Edilen Ödenek | S. Yıla Devreden Ödenek |
|---------------------------------------|---------------------------|----|-----|--------------|-------------|--|--------------------------|--------------|-----------|---------------------------|----------------------|---------------------|---------------------|---------------------|-------------------------|
| | I | II | III | | | | | IV | V | | | | | | |
| 46 26 17 33 1 1 2 0 5 3 | | | | | | MAL VE HİZMET ALIM GİDERLERİ | 28.000,00 | | | 28.000,00 | 5.327,00 | 5.327,00 | | 22.673,00 | 0,00 |
| 46 26 17 33 1 1 2 0 5 3 2 | | | | | | TÜKETİME YÖNELİK MAL VE MALZ | 3.000,00 | | | 3.000,00 | | | | 3.000,00 | 0,00 |
| 46 26 17 33 1 1 2 0 5 3 3 | | | | | | YOLLUKLAR | 7.000,00 | | | 7.000,00 | | | | 7.000,00 | 0,00 |
| 46 26 17 33 1 1 2 0 5 3 4 | | | | | | Görev Giderleri | 1.000,00 | | | 1.000,00 | | | | 1.000,00 | 0,00 |
| 46 26 17 33 1 1 2 0 5 3 5 | | | | | | HİZMET ALIMLARI | 13.000,00 | | | 13.000,00 | 5.327,00 | 5.327,00 | | 7.673,00 | 0,00 |
| 46 26 17 33 1 1 2 0 5 3 7 | | | | | | MENKUL MAL,GAYRIMADDİ HAK A | 4.000,00 | | | 4.000,00 | | | | 4.000,00 | 0,00 |
| 46 26 17 34 1 1 2 0 5 3 | | | | | | DESTEK HİZMETLERİ MÜDÜRLÜĞÜ | 13.274.000,00 | 1.150.000,00 | 50.000,00 | 14.374.000,00 | 12.974.616,31 | 12.974.616,31 | | 1.399.383,69 | 0,00 |
| 46 26 17 34 1 1 3 0 5 2 | | | | | | GENEL KAMU HİZMETLERİ | 6.624.000,00 | 1.150.000,00 | 50.000,00 | 7.724.000,00 | 6.844.661,50 | 6.844.661,50 | | 879.338,50 | 0,00 |
| 46 26 17 34 1 1 3 0 5 2 1 | | | | | | Genel Hizmetler | 6.624.000,00 | 1.150.000,00 | 50.000,00 | 7.724.000,00 | 6.844.661,50 | 6.844.661,50 | | 879.338,50 | 0,00 |
| 46 26 17 34 1 1 3 0 5 2 2 | | | | | | Diğer genel hizmetler | 6.624.000,00 | 1.150.000,00 | 50.000,00 | 7.724.000,00 | 6.844.661,50 | 6.844.661,50 | | 879.338,50 | 0,00 |
| 46 26 17 34 1 1 3 0 5 2 3 | | | | | | Diğer genel hizmetler | 6.624.000,00 | 1.150.000,00 | 50.000,00 | 7.724.000,00 | 6.844.661,50 | 6.844.661,50 | | 879.338,50 | 0,00 |
| 46 26 17 34 1 1 3 0 5 1 | | | | | | MAHALLI İDARELER | 6.624.000,00 | 1.150.000,00 | 50.000,00 | 7.724.000,00 | 6.844.661,50 | 6.844.661,50 | | 879.338,50 | 0,00 |
| 46 26 17 34 1 1 3 0 5 1 1 | | | | | | PERSONEL GİDERLERİ | 1.811.000,00 | 50.000,00 | 50.000,00 | 1.811.000,00 | 1.698.516,83 | 1.698.516,83 | | 112.483,17 | 0,00 |
| 46 26 17 34 1 1 3 0 5 1 1 1 | | | | | | MEMURLAR | 1.539.000,00 | | 50.000,00 | 1.489.000,00 | 1.387.597,11 | 1.387.597,11 | | 101.402,89 | 0,00 |
| 46 26 17 34 1 1 3 0 5 1 1 3 | | | | | | İŞÇİLER | 272.000,00 | 50.000,00 | | 322.000,00 | 310.919,72 | 310.919,72 | | 11.080,28 | 0,00 |
| 46 26 17 34 1 1 3 0 5 2 | | | | | | SOSYAL GÜVENLİK KURUMLARINA | 286.000,00 | | | 286.000,00 | 264.287,12 | 264.287,12 | | 21.712,88 | 0,00 |
| 46 26 17 34 1 1 3 0 5 2 1 | | | | | | MEMURLAR | 235.000,00 | | | 235.000,00 | 224.179,12 | 224.179,12 | | 10.820,88 | 0,00 |
| 46 26 17 34 1 1 3 0 5 2 3 | | | | | | İŞÇİLER | 51.000,00 | | | 51.000,00 | 40.108,00 | 40.108,00 | | 10.892,00 | 0,00 |
| 46 26 17 34 1 1 3 0 5 3 | | | | | | MAL VE HİZMET ALIM GİDERLERİ | 4.447.000,00 | 1.000.000,00 | | 5.447.000,00 | 4.815.285,66 | 4.815.285,66 | | 631.714,34 | 0,00 |
| 46 26 17 34 1 1 3 0 5 3 2 | | | | | | TÜKETİME YÖNELİK MAL VE MALZ | 3.441.000,00 | 1.000.000,00 | | 4.441.000,00 | 4.049.482,24 | 4.049.482,24 | | 391.517,76 | 0,00 |
| 46 26 17 34 1 1 3 0 5 3 3 | | | | | | YOLLUKLAR | 12.000,00 | | | 12.000,00 | 4.351,25 | 4.351,25 | | 7.648,75 | 0,00 |
| 46 26 17 34 1 1 3 0 5 3 4 | | | | | | Görev Giderleri | 1.000,00 | | | 1.000,00 | | | | 1.000,00 | 0,00 |
| 46 26 17 34 1 1 3 0 5 3 5 | | | | | | HİZMET ALIMLARI | 74.000,00 | | | 74.000,00 | 61.694,36 | 61.694,36 | | 12.305,64 | 0,00 |
| 46 26 17 34 1 1 3 0 5 3 7 | | | | | | MENKUL MAL,GAYRIMADDİ HAK A | 794.000,00 | | | 794.000,00 | 577.081,85 | 577.081,85 | | 216.918,15 | 0,00 |
| 46 26 17 34 1 1 3 0 5 3 8 | | | | | | GAYRİMENKUL MAL BAKIM VE ON | 125.000,00 | | | 125.000,00 | 122.675,96 | 122.675,96 | | 2.324,04 | 0,00 |
| 46 26 17 34 1 1 3 0 5 6 | | | | | | SERMA YE GİDERLERİ | 80.000,00 | 100.000,00 | | 180.000,00 | 66.571,89 | 66.571,89 | | 113.428,11 | 0,00 |
| 46 26 17 34 1 1 3 0 5 6 1 | | | | | | MAMUL MAL ALIMLARI | 60.000,00 | 100.000,00 | | 160.000,00 | 66.571,89 | 66.571,89 | | 93.428,11 | 0,00 |
| 46 26 17 34 1 1 3 0 5 6 7 | | | | | | GAYRİMENKUL BÜYÜK ONARIM G | 20.000,00 | | | 20.000,00 | | | | 20.000,00 | 0,00 |
| 46 26 17 34 3 1 1 4 0 5 3 | | | | | | KAMU DÜZENİ VE GÜVENLİK HIZM | 6.650.000,00 | | | 6.650.000,00 | 6.129.954,81 | 6.129.954,81 | | 520.045,19 | 0,00 |
| 46 26 17 34 3 1 1 4 0 5 3 1 | | | | | | Güvenlik Hizmetleri | 6.650.000,00 | | | 6.650.000,00 | 6.129.954,81 | 6.129.954,81 | | 520.045,19 | 0,00 |
| 46 26 17 34 3 1 4 0 5 3 1 4 | | | | | | Kurumsal güvenlik hizmetleri | 6.650.000,00 | | | 6.650.000,00 | 6.129.954,81 | 6.129.954,81 | | 520.045,19 | 0,00 |
| 46 26 17 34 3 1 4 0 5 3 1 4 0 | | | | | | Kurumsal güvenlik hizmetleri | 6.650.000,00 | | | 6.650.000,00 | 6.129.954,81 | 6.129.954,81 | | 520.045,19 | 0,00 |
| 46 26 17 34 3 1 4 0 5 3 1 4 0 5 | | | | | | MAHALLI İDARELER | 6.650.000,00 | | | 6.650.000,00 | 6.129.954,81 | 6.129.954,81 | | 520.045,19 | 0,00 |
| 46 26 17 34 3 1 4 0 5 3 1 4 0 5 3 | | | | | | MAL VE HİZMET ALIM GİDERLERİ | 6.650.000,00 | | | 6.650.000,00 | 6.129.954,81 | 6.129.954,81 | | 520.045,19 | 0,00 |
| 46 26 17 34 3 1 4 0 5 3 1 4 0 5 3 5 | | | | | | HİZMET ALIMLARI | 6.650.000,00 | | | 6.650.000,00 | 6.129.954,81 | 6.129.954,81 | | 520.045,19 | 0,00 |
| 46 26 17 35 3 1 1 4 0 5 3 | | | | | | ZABITA MÜDÜRLÜĞÜ | 9.772.000,00 | 20.000,00 | | 9.792.000,00 | 7.513.291,84 | 7.513.291,84 | | 2.278.708,16 | 0,00 |
| 46 26 17 35 3 1 1 4 0 5 3 3 | | | | | | KAMU DÜZENİ VE GÜVENLİK HIZM | 9.772.000,00 | 20.000,00 | | 9.792.000,00 | 7.513.291,84 | 7.513.291,84 | | 2.278.708,16 | 0,00 |
| 46 26 17 35 3 1 1 4 0 5 3 3 9 | | | | | | Sınıflandırmaya Girmeyen Kamu Düzeni | 9.772.000,00 | 20.000,00 | | 9.792.000,00 | 7.513.291,84 | 7.513.291,84 | | 2.278.708,16 | 0,00 |
| 46 26 17 35 3 1 1 4 0 5 3 3 9 9 | | | | | | Sınıflandırmaya girmeyen kamu düzeni v | 9.772.000,00 | 20.000,00 | | 9.792.000,00 | 7.513.291,84 | 7.513.291,84 | | 2.278.708,16 | 0,00 |
| 46 26 17 35 3 1 1 4 0 5 3 3 9 9 0 | | | | | | Sınıflandırmaya girmeyen kamu düzeni v | 9.772.000,00 | 20.000,00 | | 9.792.000,00 | 7.513.291,84 | 7.513.291,84 | | 2.278.708,16 | 0,00 |
| 46 26 17 35 3 1 1 4 0 5 3 3 9 9 0 5 | | | | | | MAHALLI İDARELER | 9.772.000,00 | 20.000,00 | | 9.792.000,00 | 7.513.291,84 | 7.513.291,84 | | 2.278.708,16 | 0,00 |
| 46 26 17 35 3 1 1 4 0 5 3 3 9 9 0 5 1 | | | | | | PERSONEL GİDERLERİ | 8.393.000,00 | | | 8.393.000,00 | 6.510.585,38 | 6.510.585,38 | | 1.882.414,62 | 0,00 |

| Kurumsal Sınıflandırma | Fonksiyonel Sınıflandırma | | | | Eko. T. Sınıf. | Açıklama | Bütçe İle Verilen Ödenek | Aktarmayla | | Net Bütçe Ödenegi Toplamı | Bütçe Gideri Toplamı | Ödenen Bütçe Gideri | Ödenek Üstü Harcama | İptal Edilen Ödenek | S. Yıla Devreden Ödenek |
|---------------------------|--|---------------|-----|----|----------------|----------|--------------------------|-------------|---------------|---------------------------|----------------------|---------------------|---------------------|---------------------|-------------------------|
| | I | II | III | IV | | | | Eklenen (+) | Düşülen (-) | | | | | | |
| 46 26 17 35 3 9 0 5 1 1 | MEMURLAR | 8.256.000,00 | | | | | | | 8.256.000,00 | 6.402.167,53 | 6.402.167,53 | | 1.853.832,47 | 0,00 | |
| 46 26 17 35 3 9 0 5 1 3 | İŞÇİLER | 137.000,00 | | | | | | | 137.000,00 | 108.417,85 | 108.417,85 | | 28.582,15 | 0,00 | |
| 46 26 17 35 3 9 0 5 2 | SOSYAL GÜVENLİK KURUMLARINA | 1.202.000,00 | | | | | | | 1.202.000,00 | 892.768,74 | 892.768,74 | | 309.231,26 | 0,00 | |
| 46 26 17 35 3 9 0 5 2 1 | MEMURLAR | 1.176.000,00 | | | | | | | 1.176.000,00 | 870.264,74 | 870.264,74 | | 305.735,26 | 0,00 | |
| 46 26 17 35 3 9 0 5 2 3 | İŞÇİLER | 26.000,00 | | | | | | | 26.000,00 | 22.504,00 | 22.504,00 | | 3.496,00 | 0,00 | |
| 46 26 17 35 3 9 0 5 3 | MAL VE HİZMET ALIM GİDERLERİ | 177.000,00 | | | | | 20.000,00 | | 197.000,00 | 109.937,72 | 109.937,72 | | 87.062,28 | 0,00 | |
| 46 26 17 35 3 9 0 5 3 2 | TÜKETİME YÖNELİK MAL VE MALZ | 127.000,00 | | | | | | | 127.000,00 | 78.447,88 | 78.447,88 | | 48.552,12 | 0,00 | |
| 46 26 17 35 3 9 0 5 3 3 | YOLLUKLAR | 13.000,00 | | | | | | | 13.000,00 | 5.391,58 | 5.391,58 | | 7.608,42 | 0,00 | |
| 46 26 17 35 3 9 0 5 3 4 | GÖREV GİDERLERİ | 7.000,00 | | | | | | | 7.000,00 | | | | 7.000,00 | 0,00 | |
| 46 26 17 35 3 9 0 5 3 5 | HİZMET ALIMLARI | 22.000,00 | | | | | | | 22.000,00 | 3.493,00 | 3.493,00 | | 18.507,00 | 0,00 | |
| 46 26 17 35 3 9 0 5 3 7 | MENKUL MAL, GAYRIMADDİ HAK A | 8.000,00 | | | | | 20.000,00 | | 28.000,00 | 22.605,26 | 22.605,26 | | 5.394,74 | 0,00 | |
| 46 26 17 36 5 1 0 0 5 1 1 | TEMİZLİK İŞLERİ MÜDÜRLÜĞÜ | 57.824.000,00 | | | | | 3.701.000,00 | | 49.375.000,00 | 42.358.591,09 | 42.358.591,09 | | 7.016.408,91 | 0,00 | |
| 46 26 17 36 5 1 0 0 5 1 3 | İŞÇİLER | 421.000,00 | | | | | 150.000,00 | | 571.000,00 | 501.419,24 | 501.419,24 | | 69.580,76 | 0,00 | |
| 46 26 17 36 5 1 0 0 5 2 | SOSYAL GÜVENLİK KURUMLARINA | 184.000,00 | | | | | 51.000,00 | | 235.000,00 | 180.133,02 | 180.133,02 | | 54.866,98 | 0,00 | |
| 46 26 17 36 5 1 0 0 5 2 1 | MEMURLAR | 133.000,00 | | | | | | | 133.000,00 | 106.226,97 | 106.226,97 | | 26.773,03 | 0,00 | |
| 46 26 17 36 5 1 0 0 5 2 3 | İŞÇİLER | 51.000,00 | | | | | 51.000,00 | | 102.000,00 | 73.906,05 | 73.906,05 | | 28.093,95 | 0,00 | |
| 46 26 17 36 5 1 0 0 5 3 | MAL VE HİZMET ALIM GİDERLERİ | 55.792.000,00 | | | | | 1.500.000,00 | | 45.142.000,00 | 38.765.599,29 | 38.765.599,29 | | 6.376.400,71 | 0,00 | |
| 46 26 17 36 5 1 0 0 5 3 2 | TÜKETİME YÖNELİK MAL VE MALZ | 107.000,00 | | | | | 1.000.000,00 | | 1.107.000,00 | 485.029,00 | 485.029,00 | | 621.971,00 | 0,00 | |
| 46 26 17 36 5 1 0 0 5 3 3 | YOLLUKLAR | 12.000,00 | | | | | | | 12.000,00 | 138,45 | 138,45 | | 11.861,55 | 0,00 | |
| 46 26 17 36 5 1 0 0 5 3 4 | GÖREV GİDERLERİ | 21.000,00 | | | | | | | 21.000,00 | 20.889,75 | 20.889,75 | | 110,25 | 0,00 | |
| 46 26 17 36 5 1 0 0 5 3 5 | HİZMET ALIMLARI | 55.552.000,00 | | | | | 12.150.000,00 | | 43.402.000,00 | 38.073.549,02 | 38.073.549,02 | | 5.328.450,98 | 0,00 | |
| 46 26 17 36 5 1 0 0 5 3 7 | MENKUL MAL, GAYRIMADDİ HAK A | 100.000,00 | | | | | 500.000,00 | | 600.000,00 | 185.993,07 | 185.993,07 | | 414.006,93 | 0,00 | |
| 46 26 17 36 5 1 0 0 5 6 | SERMA YE GİDERLERİ | 560.000,00 | | | | | 2.000.000,00 | | 2.560.000,00 | 2.212.937,42 | 2.212.937,42 | | 347.062,58 | 0,00 | |
| 46 26 17 36 5 1 0 0 5 6 1 | MAMUL MAL ALIMLARI | 300.000,00 | | | | | 2.000.000,00 | | 2.300.000,00 | 2.211.962,62 | 2.211.962,62 | | 88.037,38 | 0,00 | |
| 46 26 17 36 5 1 0 0 5 6 2 | Menkul Sermaye Üretim Giderleri | 10.000,00 | | | | | | | 10.000,00 | 974,8 | 974,8 | | 9.025,20 | 0,00 | |
| 46 26 17 36 5 1 0 0 5 6 6 | Menkul Malların Büyük Onarım Giderleri | 250.000,00 | | | | | | | 250.000,00 | | | | 250.000,00 | 0,00 | |
| 46 26 17 37 7 4 0 0 5 1 | SAĞLIK İŞLERİ MÜDÜRLÜĞÜ | 1.734.000,00 | | | | | 39.000,00 | | 1.773.000,00 | 1.397.677,32 | 1.397.677,32 | | 375.322,68 | 0,00 | |
| 46 26 17 37 7 4 0 0 5 1 1 | SAĞLIK HİZMETLERİ | 1.734.000,00 | | | | | 39.000,00 | | 1.773.000,00 | 1.397.677,32 | 1.397.677,32 | | 375.322,68 | 0,00 | |
| 46 26 17 37 7 4 0 0 5 1 3 | Halk sağlığı hizmetleri | 1.734.000,00 | | | | | 39.000,00 | | 1.773.000,00 | 1.397.677,32 | 1.397.677,32 | | 375.322,68 | 0,00 | |
| 46 26 17 37 7 4 0 0 5 1 4 | Halk sağlığı hizmetleri | 1.734.000,00 | | | | | 39.000,00 | | 1.773.000,00 | 1.397.677,32 | 1.397.677,32 | | 375.322,68 | 0,00 | |
| 46 26 17 37 7 4 0 0 5 1 5 | MAHALLI İDARELER | 1.734.000,00 | | | | | 39.000,00 | | 1.773.000,00 | 1.397.677,32 | 1.397.677,32 | | 375.322,68 | 0,00 | |
| 46 26 17 37 7 4 0 0 5 1 6 | PERSONEL GİDERLERİ | 953.000,00 | | | | | 33.000,00 | | 986.000,00 | 775.106,18 | 775.106,18 | | 210.893,82 | 0,00 | |
| 46 26 17 37 7 4 0 0 5 1 1 | MEMURLAR | 580.000,00 | | | | | | | 580.000,00 | 414.506,47 | 414.506,47 | | 165.493,53 | 0,00 | |
| 46 26 17 37 7 4 0 0 5 1 2 | Sozleşmeli Personel | 102.000,00 | | | | | 33.000,00 | | 135.000,00 | 126.654,10 | 126.654,10 | | 8.345,90 | 0,00 | |

| Kurumsal Sınıflandırma | Fonksiyonel Sınıflandırma | | | | F. T. | Eko. Sınıf. | Açıklama | Bütçe İle Verilen Ödenek | Aktarmayla | | Net Bütçe Ödeneği Toplamı | Bütçe Gideri Toplamı | Ödenen Bütçe Gideri | Ödenek Üstü Harcama | İptal Edilen Ödenek | S. Yıla Devreden Ödenek |
|---------------------------|--|---------------|----------|---------------|-------|-------------|----------|--------------------------|------------|---------------|---------------------------|----------------------|---------------------|---------------------|---------------------|-------------------------|
| | I | II | III | IV | | | | | Eklene (+) | Düşülen (-) | | | | | | |
| 46 26 17 37 7 4 0 0 5 1 3 | İŞÇİLER | 271.000,00 | 6.000,00 | 271.000,00 | | | | | | 271.000,00 | 233.945,61 | 233.945,61 | | 37.054,39 | 0,00 | |
| 46 26 17 37 7 4 0 0 5 2 | SOSYAL GÜVENLİK KURUMLARINA MEMURLAR | 155.000,00 | | 155.000,00 | | | | 6.000,00 | | 161.000,00 | 140.933,96 | 140.933,96 | | 20.066,04 | 0,00 | |
| 46 26 17 37 7 4 0 0 5 2 1 | Sozleşmeli Personel | 88.000,00 | | 88.000,00 | | | | | | 88.000,00 | 74.469,81 | 74.469,81 | | 13.530,19 | 0,00 | |
| 46 26 17 37 7 4 0 0 5 2 2 | İŞÇİLER | 51.000,00 | | 51.000,00 | | | | | | 51.000,00 | 19.853,65 | 19.853,65 | | 2.146,35 | 0,00 | |
| 46 26 17 37 7 4 0 0 5 3 | MAL VE HİZMET ALIM GİDERLERİ | 623.000,00 | | 623.000,00 | | | | | | 623.000,00 | 46.610,50 | 46.610,50 | | 4.389,50 | 0,00 | |
| 46 26 17 37 7 4 0 0 5 3 2 | TÜKETİME YÖNELİK MAL VE MALZEME | 55.000,00 | | 55.000,00 | | | | | | 55.000,00 | 480.947,18 | 480.947,18 | | 142.052,82 | 0,00 | |
| 46 26 17 37 7 4 0 0 5 3 3 | YOLLUKLAR | 4.000,00 | | 4.000,00 | | | | | | 4.000,00 | 6.689,49 | 6.689,49 | | 48.310,51 | 0,00 | |
| 46 26 17 37 7 4 0 0 5 3 4 | GÖREV GİDERLERİ | 3.000,00 | | 3.000,00 | | | | | | 3.000,00 | | | | 4.000,00 | 0,00 | |
| 46 26 17 37 7 4 0 0 5 3 5 | HİZMET ALIMLARI | 49.000,00 | | 49.000,00 | | | | | | 49.000,00 | 17.626,94 | 17.626,94 | | 3.000,00 | 0,00 | |
| 46 26 17 37 7 4 0 0 5 3 7 | MENKUL MAL, GAYRİMADDİ HAK VE MENKUL HİZMETLER | 12.000,00 | | 12.000,00 | | | | | | 12.000,00 | | | | 31.373,06 | 0,00 | |
| 46 26 17 37 7 4 0 0 5 3 9 | TEDAVİ VE CENAZE GİDERLERİ | 500.000,00 | | 500.000,00 | | | | | | 500.000,00 | 456.630,75 | 456.630,75 | | 12.000,00 | 0,00 | |
| 46 26 17 37 7 4 0 0 5 6 | SERMAYE GİDERLERİ | 3.000,00 | | 3.000,00 | | | | | | 3.000,00 | 690 | 690 | | 43.369,25 | 0,00 | |
| 46 26 17 37 7 4 0 0 5 6 1 | MAMUL MAL ALIMLARI | 1.000,00 | | 1.000,00 | | | | | | 1.000,00 | | | | 2.310,00 | 0,00 | |
| 46 26 17 37 7 4 0 0 5 6 3 | Gayri Maddi Hak Alımları | 2.000,00 | | 2.000,00 | | | | | | 2.000,00 | 690 | 690 | | 1.000,00 | 0,00 | |
| 46 26 17 38 6 | İMAR VE ŞEHİRCİLİK MÜDÜRLÜĞÜ | 3.216.000,00 | | 3.216.000,00 | | | | | | 3.216.000,00 | 2.601.404,43 | 2.601.404,43 | | 614.595,57 | 0,00 | |
| 46 26 17 38 6 1 | İSKAN VE TOPLUM REFAHI HİZMETLERİ | 3.216.000,00 | | 3.216.000,00 | | | | | | 3.216.000,00 | 2.601.404,43 | 2.601.404,43 | | 614.595,57 | 0,00 | |
| 46 26 17 38 6 1 0 | İskan İşleri ve Hizmetleri | 3.216.000,00 | | 3.216.000,00 | | | | | | 3.216.000,00 | 2.601.404,43 | 2.601.404,43 | | 614.595,57 | 0,00 | |
| 46 26 17 38 6 1 0 0 | İskan İşleri ve Hizmetleri | 3.216.000,00 | | 3.216.000,00 | | | | | | 3.216.000,00 | 2.601.404,43 | 2.601.404,43 | | 614.595,57 | 0,00 | |
| 46 26 17 38 6 1 0 0 5 | MAHALLİ İDARELER | 3.216.000,00 | | 3.216.000,00 | | | | | | 3.216.000,00 | 2.601.404,43 | 2.601.404,43 | | 614.595,57 | 0,00 | |
| 46 26 17 38 6 1 0 0 5 1 | PERSONEL GİDERLERİ | 2.223.000,00 | | 2.223.000,00 | | | | | | 2.223.000,00 | 1.958.387,37 | 1.958.387,37 | | 264.612,63 | 0,00 | |
| 46 26 17 38 6 1 0 0 5 1 1 | MEMURLAR | 1.444.000,00 | | 1.444.000,00 | | | | | | 1.444.000,00 | 1.381.740,61 | 1.381.740,61 | | 62.259,39 | 0,00 | |
| 46 26 17 38 6 1 0 0 5 1 2 | SÖZLEŞMELİ PERSONEL | 507.000,00 | | 507.000,00 | | | | | | 507.000,00 | 392.533,03 | 392.533,03 | | 114.466,97 | 0,00 | |
| 46 26 17 38 6 1 0 0 5 1 3 | İŞÇİLER | 272.000,00 | | 272.000,00 | | | | | | 272.000,00 | 184.113,73 | 184.113,73 | | 87.886,27 | 0,00 | |
| 46 26 17 38 6 1 0 0 5 2 | SOSYAL GÜVENLİK KURUMLARINA MEMURLAR | 355.000,00 | | 355.000,00 | | | | | | 355.000,00 | 269.949,56 | 269.949,56 | | 85.050,44 | 0,00 | |
| 46 26 17 38 6 1 0 0 5 2 1 | Sozleşmeli Personel | 221.000,00 | | 221.000,00 | | | | | | 221.000,00 | 197.877,96 | 197.877,96 | | 23.122,04 | 0,00 | |
| 46 26 17 38 6 1 0 0 5 2 2 | İŞÇİLER | 83.000,00 | | 83.000,00 | | | | | | 83.000,00 | 59.567,25 | 59.567,25 | | 23.432,75 | 0,00 | |
| 46 26 17 38 6 1 0 0 5 2 3 | MAL VE HİZMET ALIM GİDERLERİ | 134.000,00 | | 134.000,00 | | | | | | 134.000,00 | 12.504,35 | 12.504,35 | | 38.495,65 | 0,00 | |
| 46 26 17 38 6 1 0 0 5 3 | TÜKETİME YÖNELİK MAL VE MALZEME | 11.000,00 | | 11.000,00 | | | | | | 11.000,00 | 28.507,50 | 28.507,50 | | 105.492,50 | 0,00 | |
| 46 26 17 38 6 1 0 0 5 3 3 | YOLLUKLAR | 7.000,00 | | 7.000,00 | | | | | | 7.000,00 | | | | 11.000,00 | 0,00 | |
| 46 26 17 38 6 1 0 0 5 3 4 | GÖREV GİDERLERİ | 39.000,00 | | 39.000,00 | | | | | | 39.000,00 | 1.846,26 | 1.846,26 | | 7.000,00 | 0,00 | |
| 46 26 17 38 6 1 0 0 5 3 5 | HİZMET ALIMLARI | 71.000,00 | | 71.000,00 | | | | | | 71.000,00 | 26.661,24 | 26.661,24 | | 37.153,74 | 0,00 | |
| 46 26 17 38 6 1 0 0 5 3 7 | MENKUL MAL, GAYRİMADDİ HAK VE CARI TRANSFERLER | 6.000,00 | | 6.000,00 | | | | | | 6.000,00 | | | | 44.338,76 | 0,00 | |
| 46 26 17 38 6 1 0 0 5 5 | HANE HALKINA YAPILAN TRANSFERLER | 2.000,00 | | 2.000,00 | | | | | | 2.000,00 | | | | 6.000,00 | 0,00 | |
| 46 26 17 38 6 1 0 0 5 5 4 | SERMAYE GİDERLERİ | 502.000,00 | | 502.000,00 | | | | | | 502.000,00 | 344.560,00 | 344.560,00 | | 2.000,00 | 0,00 | |
| 46 26 17 38 6 1 0 0 5 6 | GAYRİ MADDİ HAK ALIMLARI | 502.000,00 | | 502.000,00 | | | | | | 502.000,00 | 344.560,00 | 344.560,00 | | 2.000,00 | 0,00 | |
| 46 26 17 39 | FEN İŞLERİ MÜDÜRLÜĞÜ | 45.179.000,00 | | 45.179.000,00 | | | | 150.000,00 | | 45.179.000,00 | 18.342.133,71 | 18.342.133,71 | | 157.440,00 | 0,00 | |
| 46 26 17 39 4 | EKONOMİK İŞLER VE HİZMETLER | 44.978.000,00 | | 44.978.000,00 | | | | 150.000,00 | | 44.978.000,00 | 18.279.133,71 | 18.279.133,71 | | 26.698.866,29 | 0,00 | |
| 46 26 17 39 4 5 | Ulaştırma Hizmetleri | 44.978.000,00 | | 44.978.000,00 | | | | 150.000,00 | | 44.978.000,00 | 18.279.133,71 | 18.279.133,71 | | 26.698.866,29 | 0,00 | |

| Kürumsal Sınıflandırma | Fonksiyonel Sınıflandırma | | | Eko. Sınıf. | Açıklama | Bütçe İle Verilen Ödenek | Aktarmayla | | Net Bütçe Ödenegi Toplamı | Bütçe Gideri Toplamı | Ödenen Bütçe Gideri | Ödenek Üstü Harcama | İptal Edilen Ödenek | S. Yıla Devreden Ödenek |
|----------------------------|---------------------------|----|-----|-------------|--|--------------------------|------------|------------|---------------------------|----------------------|---------------------|---------------------|---------------------|-------------------------|
| | I | II | III | | | | IV | I | | | | | | |
| 46 26 17 39 4 5 1 | | | | | Karayolu inşaat işleri ve hizmetleri | 44.978.000,00 | 150.000,00 | 150.000,00 | 44.978.000,00 | 18.279.133,71 | 18.279.133,71 | | 26.698.866,29 | 0,00 |
| 46 26 17 39 4 5 1 0 | | | | | Karayolu inşaat işleri ve hizmetleri | 44.978.000,00 | 150.000,00 | 150.000,00 | 44.978.000,00 | 18.279.133,71 | 18.279.133,71 | | 26.698.866,29 | 0,00 |
| 46 26 17 39 4 5 1 0 5 | | | | | MAHALLI İDARELER | 44.978.000,00 | 150.000,00 | 150.000,00 | 44.978.000,00 | 18.279.133,71 | 18.279.133,71 | | 26.698.866,29 | 0,00 |
| 46 26 17 39 4 5 1 0 5 1 | | | | | PERSONEL GİDERLERİ | 4.281.000,00 | 70.000,00 | 70.000,00 | 4.281.000,00 | 3.962.126,26 | 3.962.126,26 | | 318.873,74 | 0,00 |
| 46 26 17 39 4 5 1 0 5 1 1 | | | | | MEMURLAR | 1.251.000,00 | 70.000,00 | 70.000,00 | 1.181.000,00 | 1.134.995,06 | 1.134.995,06 | | 46.004,94 | 0,00 |
| 46 26 17 39 4 5 1 0 5 1 2 | | | | | SÖZLEŞMELİ PERSONEL | 812.000,00 | | | 812.000,00 | 640.606,34 | 640.606,34 | | 171.393,66 | 0,00 |
| 46 26 17 39 4 5 1 0 5 1 3 | | | | | İŞÇİLER | 2.218.000,00 | 70.000,00 | 70.000,00 | 2.288.000,00 | 2.186.524,86 | 2.186.524,86 | | 101.475,14 | 0,00 |
| 46 26 17 39 4 5 1 0 5 2 | | | | | SOSYAL GÜVENLİK KURUMLARINA | 707.000,00 | 80.000,00 | 80.000,00 | 707.000,00 | 668.031,67 | 668.031,67 | | 38.968,33 | 0,00 |
| 46 26 17 39 4 5 1 0 5 2 1 | | | | | MEMURLAR | 191.000,00 | | | 191.000,00 | 132.090,57 | 132.090,57 | | 8.909,43 | 0,00 |
| 46 26 17 39 4 5 1 0 5 2 2 | | | | | SÖZLEŞMELİ PERSONEL | 132.000,00 | 30.000,00 | 30.000,00 | 102.000,00 | 98.289,85 | 98.289,85 | | 3.710,15 | 0,00 |
| 46 26 17 39 4 5 1 0 5 2 3 | | | | | İŞÇİLER | 384.000,00 | 80.000,00 | 80.000,00 | 464.000,00 | 437.651,25 | 437.651,25 | | 26.348,75 | 0,00 |
| 46 26 17 39 4 5 1 0 5 3 | | | | | MAL VE HİZMET ALIM GİDERLERİ | 11.633.000,00 | | | 11.633.000,00 | 8.689.077,38 | 8.689.077,38 | | 2.943.922,62 | 0,00 |
| 46 26 17 39 4 5 1 0 5 3 2 | | | | | TÜKETİME YÖNELİK MAL VE MALZ | 1.066.000,00 | | | 1.066.000,00 | 29.600,28 | 29.600,28 | | 1.036.399,72 | 0,00 |
| 46 26 17 39 4 5 1 0 5 3 3 | | | | | YOLLUKLAR | 10.000,00 | | | 10.000,00 | | | | 10.000,00 | 0,00 |
| 46 26 17 39 4 5 1 0 5 3 4 | | | | | GÖREV GİDERLERİ | 180.000,00 | | | 180.000,00 | 8.738,27 | 8.738,27 | | 171.261,73 | 0,00 |
| 46 26 17 39 4 5 1 0 5 3 5 | | | | | HİZMET ALIMLARI | 10.186.000,00 | | | 10.186.000,00 | 8.501.357,09 | 8.501.357,09 | | 1.684.642,91 | 0,00 |
| 46 26 17 39 4 5 1 0 5 3 7 | | | | | MENKUL MAL, GAYRİMADDİ HAK A | 100.000,00 | | | 100.000,00 | 68.288,99 | 68.288,99 | | 31.711,01 | 0,00 |
| 46 26 17 39 4 5 1 0 5 3 8 | | | | | GAYRİMENKUL MAL BAKIM VE ON | 91.000,00 | | | 91.000,00 | 81.092,75 | 81.092,75 | | 9.907,25 | 0,00 |
| 46 26 17 39 4 5 1 0 5 6 | | | | | SERMAYE GİDERLERİ | 28.357.000,00 | | | 28.357.000,00 | 4.959.898,40 | 4.959.898,40 | | 23.397.101,60 | 0,00 |
| 46 26 17 39 4 5 1 0 5 6 1 | | | | | MAMUL MAL ALIMLARI | 52.000,00 | | | 52.000,00 | 43.239,63 | 43.239,63 | | 8.760,37 | 0,00 |
| 46 26 17 39 4 5 1 0 5 6 3 | | | | | GAYRİ MADDİ HAK ALIMLARI | 1.000,00 | | | 1.000,00 | | | | 1.000,00 | 0,00 |
| 46 26 17 39 4 5 1 0 5 6 5 | | | | | GAYRİMENKUL SERMAYE ÜRETİM | 20.008.000,00 | | | 20.008.000,00 | 3.258.558,45 | 3.258.558,45 | | 16.749.441,55 | 0,00 |
| 46 26 17 39 4 5 1 0 5 6 7 | | | | | GAYRİMENKUL BÜYÜK ONARIM Gİ | 8.296.000,00 | | | 8.296.000,00 | 1.658.100,32 | 1.658.100,32 | | 6.637.899,68 | 0,00 |
| 46 26 17 39 10 | | | | | SOSYAL GÜVENLİK VE SOSYAL YA | 201.000,00 | | | 201.000,00 | 63.000,00 | 63.000,00 | | 138.000,00 | 0,00 |
| 46 26 17 39 10 1 | | | | | Hastalık ve Malullük Yardım Hizmetleri | 201.000,00 | | | 201.000,00 | 63.000,00 | 63.000,00 | | 138.000,00 | 0,00 |
| 46 26 17 39 10 1 2 | | | | | Malullük yardım hizmetleri | 201.000,00 | | | 201.000,00 | 63.000,00 | 63.000,00 | | 138.000,00 | 0,00 |
| 46 26 17 39 10 1 2 5 | | | | | Engellilerin Erşebilirliğinin Sağlanması | 201.000,00 | | | 201.000,00 | 63.000,00 | 63.000,00 | | 138.000,00 | 0,00 |
| 46 26 17 39 10 1 2 5 5 | | | | | MAHALLI İDARELER | 201.000,00 | | | 201.000,00 | 63.000,00 | 63.000,00 | | 138.000,00 | 0,00 |
| 46 26 17 39 10 1 2 5 5 6 | | | | | Sermaye Giderleri | 201.000,00 | | | 201.000,00 | 63.000,00 | 63.000,00 | | 138.000,00 | 0,00 |
| 46 26 17 39 10 1 2 5 5 6 5 | | | | | Gayrimenkul Sermaye Üretim Giderleri | 201.000,00 | | | 201.000,00 | 63.000,00 | 63.000,00 | | 138.000,00 | 0,00 |
| 46 26 17 40 | | | | | PARK VE BAĞÇELER MÜDÜRLÜĞÜ | 43.635.000,00 | 730.000,00 | 730.000,00 | 43.635.000,00 | 29.529.932,80 | 29.529.932,80 | | 14.105.067,20 | 0,00 |
| 46 26 17 40 8 | | | | | DİNLENME, KÜLTÜR VE DİN HİZME | 43.635.000,00 | 730.000,00 | 730.000,00 | 43.635.000,00 | 29.529.932,80 | 29.529.932,80 | | 14.105.067,20 | 0,00 |
| 46 26 17 40 8 1 | | | | | Dinlenme ve spor hizmetleri | 43.635.000,00 | 730.000,00 | 730.000,00 | 43.635.000,00 | 29.529.932,80 | 29.529.932,80 | | 14.105.067,20 | 0,00 |
| 46 26 17 40 8 1 0 | | | | | Dinlenme ve spor hizmetleri | 43.635.000,00 | 730.000,00 | 730.000,00 | 43.635.000,00 | 29.529.932,80 | 29.529.932,80 | | 14.105.067,20 | 0,00 |
| 46 26 17 40 8 1 0 0 | | | | | Dinlenme ve spor hizmetleri | 43.635.000,00 | 730.000,00 | 730.000,00 | 43.635.000,00 | 29.529.932,80 | 29.529.932,80 | | 14.105.067,20 | 0,00 |
| 46 26 17 40 8 1 0 0 5 | | | | | MAHALLI İDARELER | 4.734.000,00 | | | 4.734.000,00 | 4.938.765,16 | 4.938.765,16 | | 345.234,84 | 0,00 |
| 46 26 17 40 8 1 0 0 5 1 | | | | | PERSONEL GİDERLERİ | 1.539.000,00 | 550.000,00 | 550.000,00 | 1.539.000,00 | 1.455.750,10 | 1.455.750,10 | | 83.249,90 | 0,00 |
| 46 26 17 40 8 1 0 0 5 1 1 | | | | | MEMURLAR | 305.000,00 | | | 305.000,00 | 169.885,90 | 169.885,90 | | 135.114,10 | 0,00 |
| 46 26 17 40 8 1 0 0 5 1 2 | | | | | Sözleşmeli Personel | 2.890.000,00 | 550.000,00 | 550.000,00 | 3.440.000,00 | 3.313.129,16 | 3.313.129,16 | | 126.870,84 | 0,00 |
| 46 26 17 40 8 1 0 0 5 1 3 | | | | | İŞÇİLER | 796.000,00 | 80.000,00 | 80.000,00 | 876.000,00 | 758.957,77 | 758.957,77 | | 117.042,23 | 0,00 |
| 46 26 17 40 8 1 0 0 5 2 | | | | | SOSYAL GÜVENLİK KURUMLARINA | 235.000,00 | | | 235.000,00 | 193.679,27 | 193.679,27 | | 41.320,73 | 0,00 |
| 46 26 17 40 8 1 0 0 5 2 1 | | | | | MEMURLAR | | | | | | | | | |

| Kurumsal Sınıflandırma | Fonksiyonel Sınıflandırma | | | | F. T. Sınıf. | Eko. Sınıf. | Açıklama | Bütçe İle Verilen Ödenek | | Aktarmayla | | Net Bütçe Ödenegi Toplamı | Bütçe Gideri Toplamı | Ödenen Bütçe Gideri | Ödenek Üstü Harcama | İptal Edilen Ödenek | S. Yıla Devreden Ödenek |
|-------------------------------------|-------------------------------|---------------|-----|----|--------------|-------------|----------|--------------------------|----|------------|---------------|---------------------------|----------------------|---------------------|---------------------|---------------------|-------------------------|
| | I | II | III | IV | | | | I | II | Eklene (+) | Düşülen (-) | | | | | | |
| 46 26 17 40 8 1 0 0 5 2 2 | Sözleşmeli Personel | 49.000,00 | | | | | | | | | 49.000,00 | 25.627,40 | 25.627,40 | | 23.372,60 | 0,00 | |
| 46 26 17 40 8 1 0 0 5 2 3 | İŞÇİLER | 512.000,00 | | | | | | | | 80.000,00 | 592.000,00 | 539.651,10 | 539.651,10 | | 52.348,90 | 0,00 | |
| 46 26 17 40 8 1 0 0 5 3 | MAL VE HİZMET ALIM GİDERLERİ | 21.464.000,00 | | | | | | | | 100.000,00 | 20.834.000,00 | 16.473.495,15 | 16.473.495,15 | | 4.360.504,85 | 0,00 | |
| 46 26 17 40 8 1 0 0 5 3 2 | TÜKETİME YÖNELİK MAL VE MALZ | 923.000,00 | | | | | | | | | 923.000,00 | 697.500,18 | 697.500,18 | | 225.499,82 | 0,00 | |
| 46 26 17 40 8 1 0 0 5 3 3 | YOLLUKLAR | 4.000,00 | | | | | | | | | 4.000,00 | | | | 4.000,00 | 0,00 | |
| 46 26 17 40 8 1 0 0 5 3 4 | GÖREV GİDERLERİ | 31.000,00 | | | | | | | | | 31.000,00 | 5.000,00 | 5.000,00 | | 26.000,00 | 0,00 | |
| 46 26 17 40 8 1 0 0 5 3 5 | HİZMET ALIMLARI | 20.382.000,00 | | | | | | | | | 19.652.000,00 | 15.604.550,63 | 15.604.550,63 | | 4.047.449,37 | 0,00 | |
| 46 26 17 40 8 1 0 0 5 3 7 | MENKUL MAL, GAYRIMADDİ HAK A | 114.000,00 | | | | | | | | 100.000,00 | 214.000,00 | 166.444,34 | 166.444,34 | | 47.555,66 | 0,00 | |
| 46 26 17 40 8 1 0 0 5 3 8 | GAYRİMENKUL MAL BAKIM VE ON | 10.000,00 | | | | | | | | | 10.000,00 | | | | 10.000,00 | 0,00 | |
| 46 26 17 40 8 1 0 0 5 6 | SERMAYE GİDERLERİ | 16.641.000,00 | | | | | | | | | 16.641.000,00 | 7.358.714,72 | 7.358.714,72 | | 9.282.285,28 | 0,00 | |
| 46 26 17 40 8 1 0 0 5 6 1 | MAMUL MAL ALIMLARI | 290.000,00 | | | | | | | | | 290.000,00 | 64.605,00 | 64.605,00 | | 225.395,00 | 0,00 | |
| 46 26 17 40 8 1 0 0 5 6 2 | MENKUL SERMAYE ÜRETİM GİDER | 350.000,00 | | | | | | | | | 350.000,00 | 122.315,73 | 122.315,73 | | 227.684,27 | 0,00 | |
| 46 26 17 40 8 1 0 0 5 6 5 | GAYRİMENKUL SERMAYE ÜRETİM | 16.001.000,00 | | | | | | | | | 16.001.000,00 | 7.171.793,99 | 7.171.793,99 | | 8.829.206,01 | 0,00 | |
| 46 26 17 41 8 2 0 0 5 1 | KÜLTÜR VE SOSYAL İŞLER MÜDÜR | 7.377.000,00 | | | | | | | | | 7.377.000,00 | 2.860.229,28 | 2.860.229,28 | | 4.516.770,72 | 0,00 | |
| 46 26 17 41 8 2 0 0 5 1 1 | DİNLENME, KÜLTÜR VE DİN HİZME | 7.377.000,00 | | | | | | | | | 7.377.000,00 | 2.860.229,28 | 2.860.229,28 | | 4.516.770,72 | 0,00 | |
| 46 26 17 41 8 2 0 0 5 1 2 | Kültür hizmetleri | 7.377.000,00 | | | | | | | | | 7.377.000,00 | 2.860.229,28 | 2.860.229,28 | | 4.516.770,72 | 0,00 | |
| 46 26 17 41 8 2 0 0 5 1 3 | Kültür hizmetleri | 7.377.000,00 | | | | | | | | | 7.377.000,00 | 2.860.229,28 | 2.860.229,28 | | 4.516.770,72 | 0,00 | |
| 46 26 17 41 8 2 0 0 5 1 3 1 | MAHALLI İDARELER | 7.377.000,00 | | | | | | | | | 7.377.000,00 | 2.860.229,28 | 2.860.229,28 | | 4.516.770,72 | 0,00 | |
| 46 26 17 41 8 2 0 0 5 1 3 2 | PERSONEL GİDERLERİ | 3.256.000,00 | | | | | | | | | 3.256.000,00 | 2.114.726,55 | 2.114.726,55 | | 1.141.273,45 | 0,00 | |
| 46 26 17 41 8 2 0 0 5 1 3 3 | MEMURLAR | 2.596.000,00 | | | | | | | | | 2.596.000,00 | 1.775.274,26 | 1.775.274,26 | | 820.725,74 | 0,00 | |
| 46 26 17 41 8 2 0 0 5 1 3 3 1 | İŞÇİLER | 660.000,00 | | | | | | | | | 660.000,00 | 339.452,29 | 339.452,29 | | 320.547,71 | 0,00 | |
| 46 26 17 41 8 2 0 0 5 1 3 3 2 | SOSYAL GÜVENLİK KURUMLARINA | 499.000,00 | | | | | | | | | 499.000,00 | 283.811,30 | 283.811,30 | | 215.188,70 | 0,00 | |
| 46 26 17 41 8 2 0 0 5 1 3 3 3 | MEMURLAR | 397.000,00 | | | | | | | | | 397.000,00 | 215.361,55 | 215.361,55 | | 181.638,45 | 0,00 | |
| 46 26 17 41 8 2 0 0 5 2 1 | İŞÇİLER | 102.000,00 | | | | | | | | | 102.000,00 | 68.449,75 | 68.449,75 | | 33.550,25 | 0,00 | |
| 46 26 17 41 8 2 0 0 5 2 2 | MAL VE HİZMET ALIM GİDERLERİ | 3.562.000,00 | | | | | | | | | 3.562.000,00 | 461.691,43 | 461.691,43 | | 3.100.308,57 | 0,00 | |
| 46 26 17 41 8 2 0 0 5 2 3 | TÜKETİME YÖNELİK MAL VE MALZ | 338.000,00 | | | | | | | | | 338.000,00 | 17.921,61 | 17.921,61 | | 320.078,39 | 0,00 | |
| 46 26 17 41 8 2 0 0 5 2 3 1 | YOLLUKLAR | 9.000,00 | | | | | | | | | 9.000,00 | | | | 9.000,00 | 0,00 | |
| 46 26 17 41 8 2 0 0 5 2 3 2 | GÖREV GİDERLERİ | 141.000,00 | | | | | | | | | 141.000,00 | 929,3 | 929,3 | | 140.070,70 | 0,00 | |
| 46 26 17 41 8 2 0 0 5 2 3 3 | HİZMET ALIMLARI | 2.882.000,00 | | | | | | | | | 2.882.000,00 | 438.561,00 | 438.561,00 | | 2.443.439,00 | 0,00 | |
| 46 26 17 41 8 2 0 0 5 2 3 4 | MENKUL MAL, GAYRIMADDİ HAK A | 187.000,00 | | | | | | | | | 187.000,00 | 4.279,52 | 4.279,52 | | 182.720,48 | 0,00 | |
| 46 26 17 41 8 2 0 0 5 2 3 5 | GAYRİMENKUL MAL BAKIM VE ON | 5.000,00 | | | | | | | | | 5.000,00 | | | | 5.000,00 | 0,00 | |
| 46 26 17 41 8 2 0 0 5 2 3 6 | Sermaye Giderleri | 60.000,00 | | | | | | | | | 60.000,00 | | | | 60.000,00 | 0,00 | |
| 46 26 17 41 8 2 0 0 5 2 3 6 1 | Mamul Mal Alımları | 59.000,00 | | | | | | | | | 59.000,00 | | | | 59.000,00 | 0,00 | |
| 46 26 17 41 8 2 0 0 5 2 3 6 2 | Gayri Maddi Hak Alımları | 1.000,00 | | | | | | | | | 1.000,00 | | | | 1.000,00 | 0,00 | |
| 46 26 17 42 1 3 9 0 5 1 | TEFTİŞ KURULU MÜDÜRLÜĞÜ | 357.000,00 | | | | | | | | | 366.000,00 | 342.267,39 | 342.267,39 | | 23.732,61 | 0,00 | |
| 46 26 17 42 1 3 9 0 5 1 1 | GENEL KAMU HİZMETLERİ | 357.000,00 | | | | | | | | | 366.000,00 | 342.267,39 | 342.267,39 | | 23.732,61 | 0,00 | |
| 46 26 17 42 1 3 9 0 5 1 1 1 | Genel Hizmetler | 357.000,00 | | | | | | | | | 366.000,00 | 342.267,39 | 342.267,39 | | 23.732,61 | 0,00 | |
| 46 26 17 42 1 3 9 0 5 1 1 1 1 | Diğer genel hizmetler | 357.000,00 | | | | | | | | | 366.000,00 | 342.267,39 | 342.267,39 | | 23.732,61 | 0,00 | |
| 46 26 17 42 1 3 9 0 5 1 1 1 1 1 | Diğer genel hizmetler | 357.000,00 | | | | | | | | | 366.000,00 | 342.267,39 | 342.267,39 | | 23.732,61 | 0,00 | |
| 46 26 17 42 1 3 9 0 5 1 1 1 1 1 1 | MAHALLI İDARELER | 357.000,00 | | | | | | | | | 366.000,00 | 342.267,39 | 342.267,39 | | 23.732,61 | 0,00 | |
| 46 26 17 42 1 3 9 0 5 1 1 1 1 1 1 1 | PERSONEL GİDERLERİ | 291.000,00 | | | | | | | | | 293.000,00 | 290.511,85 | 290.511,85 | | 2.488,15 | 0,00 | |

| Kurumsal Sınıflandırma | Fonksiyonel Sınıflandırma | | | | | | F. T. | Eko. Sınıf. | Açıklama | Bütçe İle Verilen Ödenek | Aktarmayla | | Net Bütçe Ödeneği Toplamı | Bütçe Gideri Toplamı | Ödenen Bütçe Gideri | Ödenek Üstü Harcama | İptal Edilen Ödenek | S. Yıla Devreden Ödenek |
|----------------------------|---------------------------|----|-----|----|---|----|-------|---|--------------|--------------------------|-------------|--------------|---------------------------|----------------------|---------------------|---------------------|---------------------|-------------------------|
| | I | II | III | IV | I | II | | | | | Eklenen (+) | Düşülen (-) | | | | | | |
| 46 26 17 42 1 3 9 0 5 1 1 | | | | | | | | MEMURLAR | 291.000,00 | | 2.000,00 | 293.000,00 | 290.511,85 | 290.511,85 | | 2.488,15 | 0,00 | |
| 46 26 17 42 1 3 9 0 5 2 | | | | | | | | SOSYAL GÜVENLİK KURUMLARINA | 45.000,00 | | 7.000,00 | 52.000,00 | 47.669,24 | 47.669,24 | | 4.330,76 | 0,00 | |
| 46 26 17 42 1 3 9 0 5 2 1 | | | | | | | | MEMURLAR | 45.000,00 | | 7.000,00 | 52.000,00 | 47.669,24 | 47.669,24 | | 4.330,76 | 0,00 | |
| 46 26 17 42 1 3 9 0 5 3 | | | | | | | | MAL VE HİZMET ALIM GİDERLERİ | 21.000,00 | | | 21.000,00 | 4.086,30 | 4.086,30 | | 16.913,70 | 0,00 | |
| 46 26 17 42 1 3 9 0 5 3 2 | | | | | | | | TÜKETİME YÖNELİK MAL VE MALZ | 5.000,00 | | | 5.000,00 | | | | 5.000,00 | 0,00 | |
| 46 26 17 42 1 3 9 0 5 3 3 | | | | | | | | YOLLUKLAR | 3.000,00 | | | 3.000,00 | | | | 3.000,00 | 0,00 | |
| 46 26 17 42 1 3 9 0 5 3 4 | | | | | | | | Görev Giderleri | 1.000,00 | | | 1.000,00 | | | | 1.000,00 | 0,00 | |
| 46 26 17 42 1 3 9 0 5 3 5 | | | | | | | | HİZMET ALIMLARI | 8.000,00 | | | 8.000,00 | 3.927,00 | 3.927,00 | | 4.073,00 | 0,00 | |
| 46 26 17 42 1 3 9 0 5 3 7 | | | | | | | | MENKUL MAL, GAYRIMADDİ HAK A | 4.000,00 | | | 4.000,00 | 159,3 | 159,3 | | 3.840,70 | 0,00 | |
| 46 26 17 43 | | | | | | | | SOSYAL YARDIM İŞLERİ MÜDÜRLÜ | 5.902.000,00 | 25.000,00 | 25.000,00 | 5.902.000,00 | 3.570.448,41 | 3.570.448,41 | | 2.331.551,59 | 0,00 | |
| 46 26 17 43 10 | | | | | | | | SOSYAL GÜVENLİK VE SOSYAL YA | 5.902.000,00 | 25.000,00 | 25.000,00 | 5.902.000,00 | 3.570.448,41 | 3.570.448,41 | | 2.331.551,59 | 0,00 | |
| 46 26 17 43 10 7 | | | | | | | | Sosyal Güvenliği Bulunmayanlara Sağları | 5.902.000,00 | 25.000,00 | 25.000,00 | 5.902.000,00 | 3.570.448,41 | 3.570.448,41 | | 2.331.551,59 | 0,00 | |
| 46 26 17 43 10 7 0 | | | | | | | | Sosyal güvenliği bulunmayanlara sağlana | 5.902.000,00 | 25.000,00 | 25.000,00 | 5.902.000,00 | 3.570.448,41 | 3.570.448,41 | | 2.331.551,59 | 0,00 | |
| 46 26 17 43 10 7 0 0 | | | | | | | | Sosyal güvenliği bulunmayanlara sağlana | 5.902.000,00 | 25.000,00 | 25.000,00 | 5.902.000,00 | 3.570.448,41 | 3.570.448,41 | | 2.331.551,59 | 0,00 | |
| 46 26 17 43 10 7 0 0 5 | | | | | | | | MAHALLİ İDARELER | 5.902.000,00 | 25.000,00 | 25.000,00 | 5.902.000,00 | 3.570.448,41 | 3.570.448,41 | | 2.331.551,59 | 0,00 | |
| 46 26 17 43 10 7 0 0 5 1 | | | | | | | | PERSONEL GİDERLERİ | 2.296.000,00 | | | 2.296.000,00 | 1.662.540,55 | 1.662.540,55 | | 633.459,45 | 0,00 | |
| 46 26 17 43 10 7 0 0 5 1 1 | | | | | | | | MEMURLAR | 1.636.000,00 | | | 1.636.000,00 | 1.061.138,75 | 1.061.138,75 | | 574.861,25 | 0,00 | |
| 46 26 17 43 10 7 0 0 5 1 3 | | | | | | | | İŞÇİLER | 660.000,00 | | | 660.000,00 | 601.401,80 | 601.401,80 | | 58.598,20 | 0,00 | |
| 46 26 17 43 10 7 0 0 5 2 | | | | | | | | SOSYAL GÜVENLİK KURUMLARINA | 352.000,00 | 25.000,00 | 25.000,00 | 352.000,00 | 275.955,34 | 275.955,34 | | 76.044,66 | 0,00 | |
| 46 26 17 43 10 7 0 0 5 2 1 | | | | | | | | MEMURLAR | 250.000,00 | 25.000,00 | 25.000,00 | 225.000,00 | 156.547,44 | 156.547,44 | | 68.452,56 | 0,00 | |
| 46 26 17 43 10 7 0 0 5 2 3 | | | | | | | | İŞÇİLER | 102.000,00 | 25.000,00 | 25.000,00 | 127.000,00 | 119.407,90 | 119.407,90 | | 7.592,10 | 0,00 | |
| 46 26 17 43 10 7 0 0 5 3 | | | | | | | | MAL VE HİZMET ALIM GİDERLERİ | 1.558.000,00 | | | 1.558.000,00 | 468.865,00 | 468.865,00 | | 1.089.135,00 | 0,00 | |
| 46 26 17 43 10 7 0 0 5 3 2 | | | | | | | | TÜKETİME YÖNELİK MAL VE MALZ | 365.000,00 | | | 365.000,00 | 131.578,57 | 131.578,57 | | 233.421,43 | 0,00 | |
| 46 26 17 43 10 7 0 0 5 3 3 | | | | | | | | YOLLUKLAR | 5.000,00 | | | 5.000,00 | | | | 5.000,00 | 0,00 | |
| 46 26 17 43 10 7 0 0 5 3 3 | | | | | | | | Görev Giderleri | 1.000,00 | | | 1.000,00 | | | | 1.000,00 | 0,00 | |
| 46 26 17 43 10 7 0 0 5 3 5 | | | | | | | | HİZMET ALIMLARI | 1.037.000,00 | | | 1.037.000,00 | 317.480,50 | 317.480,50 | | 719.519,50 | 0,00 | |
| 46 26 17 43 10 7 0 0 5 3 7 | | | | | | | | MENKUL MAL, GAYRIMADDİ HAK A | 140.000,00 | | | 140.000,00 | 19.805,93 | 19.805,93 | | 120.194,07 | 0,00 | |
| 46 26 17 43 10 7 0 0 5 3 8 | | | | | | | | GAYRIMENKUL MAL BAKIM VE ON | 10.000,00 | | | 10.000,00 | | | | 10.000,00 | 0,00 | |
| 46 26 17 43 10 7 0 0 5 5 | | | | | | | | CARİ TRANSFERLER | 1.696.000,00 | | | 1.696.000,00 | 1.163.087,52 | 1.163.087,52 | | 532.912,48 | 0,00 | |
| 46 26 17 43 10 7 0 0 5 5 4 | | | | | | | | HANE HALKINA YAPILAN TRANSFE | 1.696.000,00 | | | 1.696.000,00 | 1.163.087,52 | 1.163.087,52 | | 532.912,48 | 0,00 | |
| 46 26 17 44 | | | | | | | | YAPI KONTROL MÜDÜRLÜĞÜ | 9.214.000,00 | | | 9.214.000,00 | 4.629.357,12 | 4.629.357,12 | | 4.584.642,88 | 0,00 | |
| 46 26 17 44 4 | | | | | | | | EKONOMİK İŞLER VE HİZMETLER | 9.214.000,00 | | | 9.214.000,00 | 4.629.357,12 | 4.629.357,12 | | 4.584.642,88 | 0,00 | |
| 46 26 17 44 4 4 | | | | | | | | Madencilik, İmalat ve İnşaat Hizmetleri | 9.214.000,00 | | | 9.214.000,00 | 4.629.357,12 | 4.629.357,12 | | 4.584.642,88 | 0,00 | |
| 46 26 17 44 4 4 3 | | | | | | | | İnşaat işleri hizmetleri | 9.214.000,00 | | | 9.214.000,00 | 4.629.357,12 | 4.629.357,12 | | 4.584.642,88 | 0,00 | |
| 46 26 17 44 4 4 3 0 | | | | | | | | İnşaat işleri hizmetleri | 9.214.000,00 | | | 9.214.000,00 | 4.629.357,12 | 4.629.357,12 | | 4.584.642,88 | 0,00 | |
| 46 26 17 44 4 4 3 0 5 | | | | | | | | MAHALLİ İDARELER | 9.214.000,00 | | | 9.214.000,00 | 4.629.357,12 | 4.629.357,12 | | 4.584.642,88 | 0,00 | |
| 46 26 17 44 4 4 3 0 5 1 | | | | | | | | PERSONEL GİDERLERİ | 4.615.000,00 | | | 4.615.000,00 | 3.888.585,98 | 3.888.585,98 | | 726.414,02 | 0,00 | |
| 46 26 17 44 4 4 3 0 5 1 1 | | | | | | | | MEMURLAR | 2.692.000,00 | | | 2.692.000,00 | 2.548.021,61 | 2.548.021,61 | | 143.978,39 | 0,00 | |
| 46 26 17 44 4 4 3 0 5 1 2 | | | | | | | | SÖZLEŞMELİ PERSONEL | 1.015.000,00 | | | 1.015.000,00 | 736.904,47 | 736.904,47 | | 278.095,53 | 0,00 | |
| 46 26 17 44 4 4 3 0 5 1 3 | | | | | | | | İŞÇİLER | 908.000,00 | | | 908.000,00 | 603.659,90 | 603.659,90 | | 304.340,10 | 0,00 | |
| 46 26 17 44 4 4 3 0 5 2 | | | | | | | | SOSYAL GÜVENLİK KURUMLARINA | 732.000,00 | | | 732.000,00 | 566.336,84 | 566.336,84 | | 165.663,16 | 0,00 | |
| 46 26 17 44 4 4 3 0 5 2 1 | | | | | | | | MEMURLAR | 412.000,00 | | | 412.000,00 | 330.730,64 | 330.730,64 | | 81.269,36 | 0,00 | |

| Kurumsal Sınıflandırma | Fonksiyonel Sınıflandırma | | | | | F. T. | Eko. Sınıf. | Açıklama | Bütçe İle Verilen Ödenek | Aktarmayla | | Net Bütçe Ödenegi Toplamı | Bütçe Gideri Toplamı | Ödenen Bütçe Gideri | Ödenek Üstü Harcama | İptal Edilen Ödenek | S. Yıla Devreden Ödenek |
|-------------------------|---------------------------|----|--|---------------|---|-------|-------------|----------|--------------------------|------------|---------------|---------------------------|----------------------|---------------------|---------------------|---------------------|-------------------------|
| | I | II | III | IV | I | | | | | II | Eklenen (+) | | | | | | |
| 46 26 17 44 4 4 3 0 5 2 | 2 | 2 | SÖZLEŞMELİ PERSONEL | 166.000,00 | | | | | | | 166.000,00 | 113.164,70 | 113.164,70 | 52.835,30 | 0,00 | | |
| 46 26 17 44 4 4 3 0 5 2 | 3 | 3 | İŞÇİLER | 154.000,00 | | | | | | | 154.000,00 | 122.441,50 | 122.441,50 | 31.558,50 | 0,00 | | |
| 46 26 17 44 4 4 3 0 5 3 | 3 | 3 | MAL VE HİZMET ALIM GİDERLERİ | 115.000,00 | | | | | | | 115.000,00 | 58.794,30 | 58.794,30 | 56.205,70 | 0,00 | | |
| 46 26 17 44 4 4 3 0 5 3 | 2 | 2 | TÜKETİME YÖNELİK MAL VE MALZ | 8.000,00 | | | | | | | 8.000,00 | | | 8.000,00 | 0,00 | | |
| 46 26 17 44 4 4 3 0 5 3 | 3 | 3 | YOLLUKLAR | 6.000,00 | | | | | | | 6.000,00 | 1.980,30 | 1.980,30 | 4.019,70 | 0,00 | | |
| 46 26 17 44 4 4 3 0 5 3 | 4 | 4 | Görev Giderleri | 1.000,00 | | | | | | | 1.000,00 | | | 1.000,00 | 0,00 | | |
| 46 26 17 44 4 4 3 0 5 3 | 5 | 5 | HİZMET ALIMLARI | 95.000,00 | | | | | | | 95.000,00 | 56.814,00 | 56.814,00 | 38.186,00 | 0,00 | | |
| 46 26 17 44 4 4 3 0 5 3 | 7 | 7 | MENKUL MAL,GAYRIMADDİ HAK A | 5.000,00 | | | | | | | 5.000,00 | | | 5.000,00 | 0,00 | | |
| 46 26 17 44 4 4 3 0 5 6 | 6 | 6 | SERMAYE GİDERLERİ | 3.752.000,00 | | | | | | | 3.752.000,00 | 115.640,00 | 115.640,00 | 3.636.360,00 | 0,00 | | |
| 46 26 17 44 4 4 3 0 5 6 | 1 | 1 | MAMUL MAL ALIMLARI | 3.652.000,00 | | | | | | | 3.652.000,00 | 115.640,00 | 115.640,00 | 3.536.360,00 | 0,00 | | |
| 46 26 17 44 4 4 3 0 5 6 | 3 | 3 | GAYRİ MADDİ HAK ALIMLARI | 100.000,00 | | | | | | | 100.000,00 | | | 100.000,00 | 0,00 | | |
| 46 26 17 45 | | | RUHSAT VE DENETİM MÜDÜRLÜĞÜ | 1.020.000,00 | | | | | | | 1.020.000,00 | 671.481,31 | 671.481,31 | 348.518,69 | 0,00 | | |
| 46 26 17 46 3 | | | KAMU DÜZENİ VE GÜVENLİK HIZM | 1.020.000,00 | | | | | | | 1.020.000,00 | 671.481,31 | 671.481,31 | 348.518,69 | 0,00 | | |
| 46 26 17 46 3 9 | | | Sınıflandırmaya Girmeyen Kamu Düzeni | 1.020.000,00 | | | | | | | 1.020.000,00 | 671.481,31 | 671.481,31 | 348.518,69 | 0,00 | | |
| 46 26 17 46 3 9 9 | | | Sınıflandırmaya girmeyen kamu düzeni v | 1.020.000,00 | | | | | | | 1.020.000,00 | 671.481,31 | 671.481,31 | 348.518,69 | 0,00 | | |
| 46 26 17 46 3 9 9 0 | | | Sınıflandırmaya girmeyen kamu düzeni v | 1.020.000,00 | | | | | | | 1.020.000,00 | 671.481,31 | 671.481,31 | 348.518,69 | 0,00 | | |
| 46 26 17 46 3 9 9 0 5 | | | MAHALLI İDARELER | 1.020.000,00 | | | | | | | 1.020.000,00 | 671.481,31 | 671.481,31 | 348.518,69 | 0,00 | | |
| 46 26 17 46 3 9 9 0 5 1 | | | PERSONEL GİDERLERİ | 771.000,00 | | | | | | | 771.000,00 | 571.594,55 | 571.594,55 | 199.405,45 | 0,00 | | |
| 46 26 17 46 3 9 9 0 5 1 | | | MEMURLAR | 771.000,00 | | | | | | | 771.000,00 | 571.594,55 | 571.594,55 | 199.405,45 | 0,00 | | |
| 46 26 17 46 3 9 9 0 5 2 | | | SOSYAL GÜVENLİK KURUMLARININ | 117.000,00 | | | | | | | 117.000,00 | 90.132,76 | 90.132,76 | 26.867,24 | 0,00 | | |
| 46 26 17 46 3 9 9 0 5 2 | | | MEMURLAR | 117.000,00 | | | | | | | 117.000,00 | 90.132,76 | 90.132,76 | 26.867,24 | 0,00 | | |
| 46 26 17 46 3 9 9 0 5 3 | | | MAL VE HİZMET ALIM GİDERLERİ | 132.000,00 | | | | | | | 132.000,00 | 9.754,00 | 9.754,00 | 122.246,00 | 0,00 | | |
| 46 26 17 46 3 9 9 0 5 3 | | | TÜKETİME YÖNELİK MAL VE MALZ | 106.000,00 | | | | | | | 106.000,00 | 500 | 500 | 105.500,00 | 0,00 | | |
| 46 26 17 46 3 9 9 0 5 3 | | | YOLLUKLAR | 5.000,00 | | | | | | | 5.000,00 | | | 5.000,00 | 0,00 | | |
| 46 26 17 46 3 9 9 0 5 3 | | | GÖREV GİDERLERİ | 2.000,00 | | | | | | | 2.000,00 | | | 2.000,00 | 0,00 | | |
| 46 26 17 46 3 9 9 0 5 3 | | | HİZMET ALIMLARI | 15.000,00 | | | | | | | 15.000,00 | 9.254,00 | 9.254,00 | 5.746,00 | 0,00 | | |
| 46 26 17 46 3 9 9 0 5 3 | | | MENKUL MAL,GAYRIMADDİ HAK A | 4.000,00 | | | | | | | 4.000,00 | | | 4.000,00 | 0,00 | | |
| 46 26 17 47 | | | EMLAK VE İSTİMLAK MÜDÜRLÜĞÜ | 11.359.000,00 | | | | | | | 11.759.000,00 | 4.837.774,65 | 4.837.774,65 | 6.921.225,35 | 0,00 | | |
| 46 26 17 47 6 | | | ISKAN VE TOPLUM REFAHI HİZMET | 11.359.000,00 | | | | | | | 11.759.000,00 | 4.837.774,65 | 4.837.774,65 | 6.921.225,35 | 0,00 | | |
| 46 26 17 47 6 1 | | | İskan İşleri ve Hizmetleri | 11.359.000,00 | | | | | | | 11.759.000,00 | 4.837.774,65 | 4.837.774,65 | 6.921.225,35 | 0,00 | | |
| 46 26 17 47 6 1 0 | | | İskan işleri ve hizmetleri | 11.359.000,00 | | | | | | | 11.759.000,00 | 4.837.774,65 | 4.837.774,65 | 6.921.225,35 | 0,00 | | |
| 46 26 17 47 6 1 0 0 | | | İskan işleri ve hizmetleri | 11.359.000,00 | | | | | | | 11.759.000,00 | 4.837.774,65 | 4.837.774,65 | 6.921.225,35 | 0,00 | | |
| 46 26 17 47 6 1 0 0 5 | | | MAHALLI İDARELER | 11.359.000,00 | | | | | | | 11.759.000,00 | 4.837.774,65 | 4.837.774,65 | 6.921.225,35 | 0,00 | | |
| 46 26 17 47 6 1 0 0 5 1 | | | PERSONEL GİDERLERİ | 387.000,00 | | | | | | | 387.000,00 | 353.141,98 | 353.141,98 | 33.858,02 | 0,00 | | |
| 46 26 17 47 6 1 0 0 5 1 | | | MEMURLAR | 387.000,00 | | | | | | | 387.000,00 | 353.141,98 | 353.141,98 | 33.858,02 | 0,00 | | |
| 46 26 17 47 6 1 0 0 5 2 | | | SOSYAL GÜVENLİK KURUMLARININ | 59.000,00 | | | | | | | 59.000,00 | 46.612,54 | 46.612,54 | 12.387,46 | 0,00 | | |
| 46 26 17 47 6 1 0 0 5 2 | | | MEMURLAR | 59.000,00 | | | | | | | 59.000,00 | 46.612,54 | 46.612,54 | 12.387,46 | 0,00 | | |
| 46 26 17 47 6 1 0 0 5 3 | | | MAL VE HİZMET ALIM GİDERLERİ | 3.410.000,00 | | | | | | | 3.810.000,00 | 2.009.341,94 | 2.009.341,94 | 1.800.658,06 | 0,00 | | |
| 46 26 17 47 6 1 0 0 5 3 | | | TÜKETİME YÖNELİK MAL VE MALZ | 7.000,00 | | | | | | | 7.000,00 | | | 7.000,00 | 0,00 | | |
| 46 26 17 47 6 1 0 0 5 3 | | | YOLLUKLAR | 5.000,00 | | | | | | | 5.000,00 | | | 5.000,00 | 0,00 | | |
| 46 26 17 47 6 1 0 0 5 3 | | | GÖREV GİDERLERİ | 2.001.000,00 | | | | | | | 2.001.000,00 | 338.068,58 | 338.068,58 | 1.662.931,42 | 0,00 | | |
| 46 26 17 47 6 1 0 0 5 3 | | | HİZMET ALIMLARI | 1.391.000,00 | | | | | | | 1.791.000,00 | 1.671.273,36 | 1.671.273,36 | 119.726,64 | 0,00 | | |

| Kurumsal Sınıflandırma | Fonksiyonel Sınıflandırma | | | | Eko. T. Sınıf. | Açıklama | Bütçe İle Verilen Ödenek | | Aktarmayla | | Net Bütçe Ödenegi Toplamı | Bütçe Gideri Toplamı | Ödenen Bütçe Gideri | Ödenek Üstü Harcaması | İptal Edilen Ödenek | S. Yıla Devreden Ödenek |
|------------------------|---------------------------|----|-----|----|----------------|----------|--|---------------|--------------|--------------|---------------------------|----------------------|---------------------|-----------------------|---------------------|-------------------------|
| | I | II | III | IV | | | Eklene (+) | Düşülen (-) | | | | | | | | |
| 46 26 17 47 49 | 6 | 1 | 0 | 0 | 3 | 7 | MENKUL MAL, GAYRİMADDİ HAK A | 6.000,00 | | | 6.000,00 | | | 6.000,00 | 0,00 | |
| 46 26 17 47 49 | 6 | 1 | 0 | 0 | 6 | 6 | SERMAYE GİDERLERİ | 7.503.000,00 | | | 7.503.000,00 | 2.428.678,19 | | 5.074.321,81 | 0,00 | |
| 46 26 17 47 49 | 6 | 1 | 0 | 0 | 6 | 3 | GAYRİ MADDİ HAK ALIMLARI | 3.000,00 | | | 3.000,00 | | | 3.000,00 | 0,00 | |
| 46 26 17 47 49 | 6 | 1 | 0 | 0 | 6 | 4 | GAYRİMENKUL ALIMLARI VE KAM | 7.500.000,00 | | | 7.500.000,00 | 2.428.678,19 | | 5.071.321,81 | 0,00 | |
| 46 26 17 49 | | | | | | | ULAŞIM HİZMETLERİ MÜDÜRLÜĞÜ | 15.488.000,00 | 8.505.000,00 | 5.000,00 | 23.988.000,00 | 16.153.984,48 | | 7.834.015,52 | 0,00 | |
| 46 26 17 49 | 1 | | | | | | GENEL KAMU HİZMETLERİ | 15.483.000,00 | 8.505.000,00 | 5.000,00 | 23.983.000,00 | 16.153.984,48 | | 7.829.015,52 | 0,00 | |
| 46 26 17 49 | 1 | 3 | | | | | Genel Hizmetler | 15.483.000,00 | 8.505.000,00 | 5.000,00 | 23.983.000,00 | 16.153.984,48 | | 7.829.015,52 | 0,00 | |
| 46 26 17 49 | 1 | 3 | 9 | | | | Diğer genel hizmetler | 15.483.000,00 | 8.505.000,00 | 5.000,00 | 23.983.000,00 | 16.153.984,48 | | 7.829.015,52 | 0,00 | |
| 46 26 17 49 | 1 | 3 | 9 | 0 | | | Diğer genel hizmetler | 15.483.000,00 | 8.505.000,00 | 5.000,00 | 23.983.000,00 | 16.153.984,48 | | 7.829.015,52 | 0,00 | |
| 46 26 17 49 | 1 | 3 | 9 | 0 | 5 | | MAHALLI İDARELER | 15.483.000,00 | 8.505.000,00 | 5.000,00 | 23.983.000,00 | 16.153.984,48 | | 7.829.015,52 | 0,00 | |
| 46 26 17 49 | 1 | 3 | 9 | 0 | 1 | | PERSONEL GİDERLERİ | 4.314.000,00 | | | 4.314.000,00 | 3.539.089,70 | | 774.910,30 | 0,00 | |
| 46 26 17 49 | 1 | 3 | 9 | 0 | 1 | | MEMURLAR | 1.155.000,00 | | | 1.155.000,00 | 768.011,05 | | 386.988,95 | 0,00 | |
| 46 26 17 49 | 1 | 3 | 9 | 0 | 1 | | İŞÇİLER | 3.159.000,00 | | | 3.159.000,00 | 2.771.078,65 | | 387.921,35 | 0,00 | |
| 46 26 17 49 | 1 | 3 | 9 | 0 | 2 | | SOSYAL GÜVENLİK KURUMLARINA | 739.000,00 | | | 739.000,00 | 627.056,33 | | 111.943,67 | 0,00 | |
| 46 26 17 49 | 1 | 3 | 9 | 0 | 2 | | MEMURLAR | 176.000,00 | | | 176.000,00 | 115.838,78 | | 60.161,22 | 0,00 | |
| 46 26 17 49 | 1 | 3 | 9 | 0 | 2 | | İŞÇİLER | 563.000,00 | | | 563.000,00 | 511.217,55 | | 51.782,45 | 0,00 | |
| 46 26 17 49 | 1 | 3 | 9 | 0 | 3 | | MAL VE HİZMET ALIM GİDERLERİ | 7.557.000,00 | 7.505.000,00 | | 15.062.000,00 | 9.732.696,37 | | 5.329.303,63 | 0,00 | |
| 46 26 17 49 | 1 | 3 | 9 | 0 | 3 | | TÜKETİME YONELİK MAL VE MALZ | 5.033.000,00 | 5.000.000,00 | | 10.033.000,00 | 6.541.870,33 | | 3.491.129,67 | 0,00 | |
| 46 26 17 49 | 1 | 3 | 9 | 0 | 3 | | YOLLUKLAR | 11.000,00 | | | 11.000,00 | 1.264,50 | | 9.735,50 | 0,00 | |
| 46 26 17 49 | 1 | 3 | 9 | 0 | 3 | | Görev Giderleri | 69.000,00 | 5.000,00 | | 74.000,00 | 71.660,22 | | 2.339,78 | 0,00 | |
| 46 26 17 49 | 1 | 3 | 9 | 0 | 3 | | HİZMET ALIMLARI | 1.167.000,00 | 500.000,00 | | 1.667.000,00 | 808.052,41 | | 858.947,59 | 0,00 | |
| 46 26 17 49 | 1 | 3 | 9 | 0 | 3 | | MENKUL MAL, GAYRİMADDİ HAK A | 1.276.000,00 | 2.000.000,00 | | 3.276.000,00 | 2.309.848,91 | | 966.151,09 | 0,00 | |
| 46 26 17 49 | 1 | 3 | 9 | 0 | 3 | | Gayrimenkul Mal Bakım Ve Onarım Gid | 1.000,00 | | | 1.000,00 | | | 1.000,00 | 0,00 | |
| 46 26 17 49 | 1 | 3 | 9 | 0 | 6 | | SERMAYE GİDERLERİ | 2.873.000,00 | 1.000.000,00 | 5.000,00 | 3.868.000,00 | 2.255.142,08 | | 1.612.857,92 | 0,00 | |
| 46 26 17 49 | 1 | 3 | 9 | 0 | 6 | | MAMUL MAL ALIMLARI | 1.798.000,00 | | | 1.798.000,00 | 930.987,05 | | 867.012,95 | 0,00 | |
| 46 26 17 49 | 1 | 3 | 9 | 0 | 6 | | Menkul Sermaye Üretim Giderleri | 57.000,00 | | 5.000,00 | 62.000,00 | 837,8 | | 51.162,20 | 0,00 | |
| 46 26 17 49 | 1 | 3 | 9 | 0 | 6 | | Gayri Maddi Hak Alımları | 1.000,00 | | | 1.000,00 | | | 1.000,00 | 0,00 | |
| 46 26 17 49 | 1 | 3 | 9 | 0 | 6 | | GAYRİMENKUL SERMAYE ÜRETİM | 1.015.000,00 | 1.000.000,00 | | 2.015.000,00 | 1.323.317,23 | | 691.682,77 | 0,00 | |
| 46 26 17 49 | 1 | 3 | 9 | 0 | 6 | | Menkul Malların Büyük Onarım Giderleri | 1.000,00 | | | 1.000,00 | | | 1.000,00 | 0,00 | |
| 46 26 17 49 | 1 | 3 | 9 | 0 | 6 | | Gayrimenkul Büyük Onarım Giderleri | 1.000,00 | | | 1.000,00 | | | 1.000,00 | 0,00 | |
| 46 26 17 49 | 10 | | | | | | SOSYAL GÜVENLİK VE SOSYAL YA | 5.000,00 | | | 5.000,00 | | | 5.000,00 | 0,00 | |
| 46 26 17 49 | 10 | 1 | | | | | Hastalık ve Maluliyet Yardım Hizmetleri | 5.000,00 | | | 5.000,00 | | | 5.000,00 | 0,00 | |
| 46 26 17 49 | 10 | 1 | 2 | | | | Maluliyet yardım hizmetleri | 5.000,00 | | | 5.000,00 | | | 5.000,00 | 0,00 | |
| 46 26 17 49 | 10 | 1 | 2 | 5 | | | Engellilerin Ertebilirliğinin Sağlanması | 5.000,00 | | | 5.000,00 | | | 5.000,00 | 0,00 | |
| 46 26 17 49 | 10 | 1 | 2 | 5 | 5 | | MAHALLI İDARELER | 5.000,00 | | | 5.000,00 | | | 5.000,00 | 0,00 | |
| 46 26 17 49 | 10 | 1 | 2 | 5 | 3 | | Mal Ve Hizmet Alım Giderleri | 5.000,00 | | | 5.000,00 | | | 5.000,00 | 0,00 | |
| 46 26 17 49 | 10 | 1 | 2 | 5 | 3 | | Menkul Mal, Gayrimaddi Hak Alım, Bakı | 5.000,00 | | | 5.000,00 | | | 5.000,00 | 0,00 | |
| 46 26 17 50 | | | | | | | KIRSAL HİZMETLER MÜDÜRLÜĞÜ | 8.466.000,00 | 1.040.000,00 | 1.040.000,00 | 8.466.000,00 | 5.730.953,46 | | 2.735.046,54 | 0,00 | |
| 46 26 17 50 | 6 | | | | | | İSKAN VE TOPLUM REFAHI HİZMETİ | 8.466.000,00 | 1.040.000,00 | 1.040.000,00 | 8.466.000,00 | 5.730.953,46 | | 2.735.046,54 | 0,00 | |
| 46 26 17 50 | 6 | 2 | | | | | Toplum Refahı Hizmetleri | 8.466.000,00 | 1.040.000,00 | 1.040.000,00 | 8.466.000,00 | 5.730.953,46 | | 2.735.046,54 | 0,00 | |
| 46 26 17 50 | 6 | 2 | 0 | | | | Toplum refahı hizmetleri | 8.466.000,00 | 1.040.000,00 | 1.040.000,00 | 8.466.000,00 | 5.730.953,46 | | 2.735.046,54 | 0,00 | |
| 46 26 17 50 | 6 | 2 | 0 | 0 | | | Toplum refahı hizmetleri | 8.466.000,00 | 1.040.000,00 | 1.040.000,00 | 8.466.000,00 | 5.730.953,46 | | 2.735.046,54 | 0,00 | |

| Kurumsal Sınıflandırma | Fonksiyonel Sınıflandırma | | | | F. T. Sınıf. | Eko. Sınıf. | Açıklama | Bütçe İle Verilen Ödenek | Aktarmayla | | Net Bütçe Ödenegi Toplamı | Bütçe Gideri Toplamı | Ödenen Bütçe Gideri | Ödenek Üstü Harcama | İptal Edilen Ödenek | S. Yıla Devreden Ödenek |
|------------------------|---------------------------|----|-----|----|--------------|-------------|--|--------------------------|--------------|--------------|---------------------------|----------------------|---------------------|---------------------|---------------------|-------------------------|
| | I | II | III | IV | | | | | Eklene (+) | Düşülen (-) | | | | | | |
| 46 26 17 50 6 2 0 0 5 | | | | | 5 | | MAHALLI DARELER | 8.466.000,00 | 1.040.000,00 | 1.040.000,00 | 8.466.000,00 | 5.730.953,46 | 5.730.953,46 | 2.735.046,54 | 0,00 | |
| 46 26 17 50 6 2 0 0 5 | | | | | 5 | 1 | PERSONEL GİDERLERİ | 771.000,00 | 40.000,00 | | 811.000,00 | 801.377,77 | 801.377,77 | 9.622,23 | 0,00 | |
| 46 26 17 50 6 2 0 0 5 | | | | | 5 | 1 | MEMURLAR | 771.000,00 | 40.000,00 | | 811.000,00 | 801.377,77 | 801.377,77 | 9.622,23 | 0,00 | |
| 46 26 17 50 6 2 0 0 5 | | | | | 5 | 2 | SOSYAL GÜVENLİK KURUMLARINA | 117.000,00 | | | 117.000,00 | 104.622,44 | 104.622,44 | 12.377,56 | 0,00 | |
| 46 26 17 50 6 2 0 0 5 | | | | | 5 | 2 | MEMURLAR | 117.000,00 | | | 117.000,00 | 104.622,44 | 104.622,44 | 12.377,56 | 0,00 | |
| 46 26 17 50 6 2 0 0 5 | | | | | 3 | 2 | MAL VE HİZMET ALIM GİDERLERİ | 4.016.000,00 | 500.000,00 | | 4.516.000,00 | 4.049.178,31 | 4.049.178,31 | 466.821,69 | 0,00 | |
| 46 26 17 50 6 2 0 0 5 | | | | | 3 | 2 | TÜKETİME YÖNELİK MAL VE MALZ | 2.397.000,00 | | | 2.397.000,00 | 2.358.561,59 | 2.358.561,59 | 38.438,41 | 0,00 | |
| 46 26 17 50 6 2 0 0 5 | | | | | 3 | 3 | YOLLUKLAR | 6.000,00 | | | 6.000,00 | | | 6.000,00 | 0,00 | |
| 46 26 17 50 6 2 0 0 5 | | | | | 3 | 4 | Görev Giderleri | 30.000,00 | | | 30.000,00 | | | 30.000,00 | 0,00 | |
| 46 26 17 50 6 2 0 0 5 | | | | | 3 | 5 | HİZMET ALIMLARI | 1.333.000,00 | 500.000,00 | | 1.833.000,00 | 1.543.282,70 | 1.543.282,70 | 289.717,30 | 0,00 | |
| 46 26 17 50 6 2 0 0 5 | | | | | 3 | 7 | MENKUL MAL, GAYRİMADDİ HAK A | 190.000,00 | | | 190.000,00 | 142.068,02 | 142.068,02 | 47.931,98 | 0,00 | |
| 46 26 17 50 6 2 0 0 5 | | | | | 3 | 8 | Gayrimenkul Mat Bakım Ve Onarım Gid | 60.000,00 | | | 60.000,00 | 5.266,00 | 5.266,00 | 54.734,00 | 0,00 | |
| 46 26 17 50 6 2 0 0 5 | | | | | 6 | | SERMAYE GİDERLERİ | 3.562.000,00 | 500.000,00 | 1.040.000,00 | 3.022.000,00 | 775.774,94 | 775.774,94 | 2.246.225,06 | 0,00 | |
| 46 26 17 50 6 2 0 0 5 | | | | | 6 | 1 | MAMUL MAL ALIMLARI | 151.000,00 | | | 151.000,00 | 75.815,00 | 75.815,00 | 75.185,00 | 0,00 | |
| 46 26 17 50 6 2 0 0 5 | | | | | 6 | 3 | Gayri Madd. Hak Alımları | 10.000,00 | | | 10.000,00 | | | 10.000,00 | 0,00 | |
| 46 26 17 50 6 2 0 0 5 | | | | | 6 | 5 | GAYRİMENKUL SERMAYE ÜRETİM | 3.200.000,00 | | | 3.200.000,00 | | | 2.160.000,00 | 0,00 | |
| 46 26 17 50 6 2 0 0 5 | | | | | 6 | 7 | Gayrimenkul Büyük Onarım Giderleri | 201.000,00 | 500.000,00 | 1.040.000,00 | 2.160.000,00 | | | 2.160.000,00 | 0,00 | |
| 46 26 17 52 8 | | | | | | | TIYATRO MÜDÜRLÜĞÜ | 1.049.000,00 | 136.000,00 | | 1.185.000,00 | 671.147,45 | 671.147,45 | 1.040,06 | 0,00 | |
| 46 26 17 52 8 | | | | | | | DİNLENME, KÜLTÜR VE DİN HİZME | 1.049.000,00 | 136.000,00 | | 1.185.000,00 | 671.147,45 | 671.147,45 | 513.852,55 | 0,00 | |
| 46 26 17 52 8 | | | | | | | Kültür Hizmetleri | 1.049.000,00 | 136.000,00 | | 1.185.000,00 | 671.147,45 | 671.147,45 | 513.852,55 | 0,00 | |
| 46 26 17 52 8 | | | | | | | Kültür hizmetleri | 1.049.000,00 | 136.000,00 | | 1.185.000,00 | 671.147,45 | 671.147,45 | 513.852,55 | 0,00 | |
| 46 26 17 52 8 | | | | | | | Kültür hizmetleri | 1.049.000,00 | 136.000,00 | | 1.185.000,00 | 671.147,45 | 671.147,45 | 513.852,55 | 0,00 | |
| 46 26 17 52 8 | | | | | | | MAHALLI DARELER | 1.049.000,00 | 136.000,00 | | 1.185.000,00 | 671.147,45 | 671.147,45 | 513.852,55 | 0,00 | |
| 46 26 17 52 8 | | | | | | 1 | PERSONEL GİDERLERİ | 99.000,00 | 114.000,00 | | 213.000,00 | 193.396,18 | 193.396,18 | 19.603,82 | 0,00 | |
| 46 26 17 52 8 | | | | | | 1 | MEMURLAR | 99.000,00 | 114.000,00 | | 213.000,00 | 193.396,18 | 193.396,18 | 19.603,82 | 0,00 | |
| 46 26 17 52 8 | | | | | | 2 | SOSYAL GÜVENLİK KURUMLARINA | 15.000,00 | 22.000,00 | | 37.000,00 | 32.095,07 | 32.095,07 | 4.904,93 | 0,00 | |
| 46 26 17 52 8 | | | | | | 2 | MEMURLAR | 15.000,00 | 22.000,00 | | 37.000,00 | 32.095,07 | 32.095,07 | 4.904,93 | 0,00 | |
| 46 26 17 52 8 | | | | | | 3 | MAL VE HİZMET ALIM GİDERLERİ | 935.000,00 | | | 935.000,00 | 445.656,20 | 445.656,20 | 489.343,80 | 0,00 | |
| 46 26 17 52 8 | | | | | | 3 | TÜKETİME YÖNELİK MAL VE MALZ | 66.000,00 | | | 66.000,00 | 7.011,20 | 7.011,20 | 58.988,80 | 0,00 | |
| 46 26 17 52 8 | | | | | | 3 | YOLLUKLAR | 3.000,00 | | | 3.000,00 | | | 3.000,00 | 0,00 | |
| 46 26 17 52 8 | | | | | | 3 | Görev Giderleri | 1.000,00 | | | 1.000,00 | | | 1.000,00 | 0,00 | |
| 46 26 17 52 8 | | | | | | 3 | HİZMET ALIMLARI | 825.000,00 | | | 825.000,00 | 438.645,00 | 438.645,00 | 386.355,00 | 0,00 | |
| 46 26 17 52 8 | | | | | | 3 | MENKUL MAL, GAYRİMADDİ HAK A | 36.000,00 | | | 36.000,00 | | | 36.000,00 | 0,00 | |
| 46 26 17 52 8 | | | | | | 3 | GAYRİMENKUL MAL BAKIM VE ON | 4.000,00 | | | 4.000,00 | | | 4.000,00 | 0,00 | |
| 46 26 17 53 4 | | | | | | | İŞLETİME VE İSTİRAKLER MÜDÜRLÜ | 1.309.000,00 | 662.000,00 | | 1.971.000,00 | 1.618.820,35 | 1.618.820,35 | 352.179,65 | 0,00 | |
| 46 26 17 53 4 | | | | | | | EKONOMİK İŞLER VE HİZMETLER | 1.309.000,00 | 662.000,00 | | 1.971.000,00 | 1.618.820,35 | 1.618.820,35 | 352.179,65 | 0,00 | |
| 46 26 17 53 4 | | | | | | | Genel Ekonomik İşler ve Hizmetler | 1.309.000,00 | 662.000,00 | | 1.971.000,00 | 1.618.820,35 | 1.618.820,35 | 352.179,65 | 0,00 | |
| 46 26 17 53 4 | | | | | | | Genel ekonomik ve ticari işler ve hizmetli | 1.309.000,00 | 662.000,00 | | 1.971.000,00 | 1.618.820,35 | 1.618.820,35 | 352.179,65 | 0,00 | |
| 46 26 17 53 4 | | | | | | | Genel ekonomik ve ticari işler ve hizmetli | 1.309.000,00 | 662.000,00 | | 1.971.000,00 | 1.618.820,35 | 1.618.820,35 | 352.179,65 | 0,00 | |
| 46 26 17 53 4 | | | | | | | MAHALLI DARELER | 1.309.000,00 | 662.000,00 | | 1.971.000,00 | 1.618.820,35 | 1.618.820,35 | 352.179,65 | 0,00 | |
| 46 26 17 53 4 | | | | | | | Personel Giderleri | 195.000,00 | 93.000,00 | | 288.000,00 | 266.152,54 | 266.152,54 | 21.847,46 | 0,00 | |
| 46 26 17 53 4 | | | | | | | Memurlar | 195.000,00 | 93.000,00 | | 288.000,00 | 266.152,54 | 266.152,54 | 21.847,46 | 0,00 | |

| Kurumsal Sınıflandırma | Fonksiyonel Sınıflandırma | | | | Eko. T. Sınıf. | Açıklama | Bütçe İle Verilen Ödenek | Aktarmayla | | Net Bütçe Ödeneği Toplamı | Bütçe Gideri Toplamı | Ödenen Bütçe Gideri | Ödenek Üstü Harcaması | İptal Edilen Ödenek | S. Yıla Devreden Ödenek |
|-------------------------|---------------------------|----|-----|----|----------------|---|--------------------------|---------------|---------------|---------------------------|----------------------|---------------------|-----------------------|---------------------|-------------------------|
| | I | II | III | IV | | | | Eklene (+) | Düşülen (-) | | | | | | |
| 46 26 17 53 4 1 1 0 5 2 | | | | | 2 | Sosyal Güvenlik Kurumlarına Devlet Prir | 29.000,00 | 17.000,00 | | 46.000,00 | 41.986,98 | | | 4.013,02 | 0,00 |
| 46 26 17 53 4 1 1 0 5 2 | | | | | 2 | Memurlar | 29.000,00 | 17.000,00 | | 46.000,00 | 41.986,98 | | | 4.013,02 | 0,00 |
| 46 26 17 53 4 1 1 0 5 3 | | | | | 3 | Mal Ve Hizmet Alım Giderleri | 1.048.000,00 | 430.000,00 | | 1.478.000,00 | 1.193.885,23 | | | 284.114,77 | 0,00 |
| 46 26 17 53 4 1 1 0 5 3 | | | | | 3 | Tüketime Yönelik Mal Ve Malzeme Alım | 725.000,00 | 100.000,00 | | 825.000,00 | 760.928,29 | | | 64.071,71 | 0,00 |
| 46 26 17 53 4 1 1 0 5 3 | | | | | 3 | Yolluklar | 7.000,00 | | | 7.000,00 | | | | 7.000,00 | 0,00 |
| 46 26 17 53 4 1 1 0 5 3 | | | | | 4 | Görev Giderleri | 25.000,00 | 100.000,00 | | 125.000,00 | 113.182,56 | | | 11.817,44 | 0,00 |
| 46 26 17 53 4 1 1 0 5 3 | | | | | 5 | Hizmet Alımları | 70.000,00 | 230.000,00 | | 300.000,00 | 268.132,87 | | | 31.867,13 | 0,00 |
| 46 26 17 53 4 1 1 0 5 3 | | | | | 7 | Menkul Mal, Gayrimaddi Hak Alım, Bakı | 201.000,00 | | | 201.000,00 | 34.103,71 | | | 166.896,29 | 0,00 |
| 46 26 17 53 4 1 1 0 5 3 | | | | | 8 | Gayrimenkul Mal Bakım Ve Onarım Gid | 20.000,00 | | | 20.000,00 | 17.537,80 | | | 2.462,20 | 0,00 |
| 46 26 17 53 4 1 1 0 5 6 | | | | | 6 | Sermaye Giderleri | 35.000,00 | 122.000,00 | | 157.000,00 | 116.795,60 | | | 40.204,40 | 0,00 |
| 46 26 17 53 4 1 1 0 5 6 | | | | | 6 | Mamul Mal Alımları | 21.000,00 | | | 21.000,00 | 1.250,00 | | | 19.750,00 | 0,00 |
| 46 26 17 53 4 1 1 0 5 6 | | | | | 2 | Menkul Sermaye Üretim Giderleri | 5.000,00 | | | 5.000,00 | | | | 5.000,00 | 0,00 |
| 46 26 17 53 4 1 1 0 5 6 | | | | | 3 | Gayri Maddi Hak Alımları | 1.000,00 | 2.000,00 | | 3.000,00 | 1.321,60 | | | 1.678,40 | 0,00 |
| 46 26 17 53 4 1 1 0 5 6 | | | | | 5 | Gayrimenkul Sermaye Üretim Giderleri | 6.000,00 | 120.000,00 | | 126.000,00 | 114.224,00 | | | 11.776,00 | 0,00 |
| 46 26 17 53 4 1 1 0 5 6 | | | | | 6 | Menkul Malların Büyük Onarım Giderler | 1.000,00 | | | 1.000,00 | | | | 1.000,00 | 0,00 |
| 46 26 17 53 4 1 1 0 5 6 | | | | | 7 | Gayrimenkul Büyük Onarım Giderleri | 1.000,00 | | | 1.000,00 | | | | 1.000,00 | 0,00 |
| 46 26 17 53 4 1 1 0 5 7 | | | | | 7 | Sermaye Transferleri | 1.000,00 | | | 1.000,00 | | | | 1.000,00 | 0,00 |
| 46 26 17 53 4 1 1 0 5 7 | | | | | 1 | Yurtiçi Sermaye Transferleri | 1.000,00 | | | 1.000,00 | | | | 1.000,00 | 0,00 |
| 46 26 17 53 4 1 1 0 5 8 | | | | | 8 | Borç Verme | 1.000,00 | | | 1.000,00 | | | | 1.000,00 | 0,00 |
| 46 26 17 53 4 1 1 0 5 8 | | | | | 8 | Yurtiçi Borç Verme | 1.000,00 | | | 1.000,00 | | | | 1.000,00 | 0,00 |
| GENEL TOPLAM | | | | | | | 350.000.000,00 | 23.185.000,00 | 23.185.000,00 | 350.000.000,00 | 226.005.066,57 | | | 123.994.933,43 | 0,00 |





T.C.

ODUNPAZARI BELEDİYE BAŞKANLIĞI

***2020 MALİ YILI BÜTÇE KESİN HESABI VE TAŞINIR
KESİN HESABI***

**BÜTÇE GELİRLERİ KESİN HESAP
CETVELİ**

BÜTÇE GELİR KESİN HESAP CETVELİ


| Ekonomik Sınıflandırma | Açıklama | Bütçe İle Tahmin Edilen | Devreden Gelir Tahakkuku | 2020 Yılı Tahakkuku | Toplam Tahakkuk | 2020 Yılı Tahsilatı | Tahsilattan Ret ve İadeler | 2020 Yılı Net Tahsilatı | Gelecek Yıla Devreden Tahakkuk | Tahsil Oranı % |
|------------------------|---------------------------------------|-------------------------|--------------------------|-----------------------|-----------------------|-----------------------|----------------------------|-------------------------|--------------------------------|----------------|
| | | | | | | | | | | |
| | Genel Toplam | 310.000.000,00 | 53.965.957,60 | 275.336.572,26 | 329.302.529,86 | 267.135.632,43 | 1.054.873,95 | 266.080.758,48 | 62.166.897,43 | 80,8 |
| 01 | Vergi Gelirleri | 94.246.000,00 | 39.215.259,04 | 80.798.898,41 | 120.014.157,45 | 71.820.915,36 | 668.872,62 | 71.152.042,74 | 48.193.242,09 | 59,28 |
| 01 02 | Mülkiyet Üzerinden Alınan | 76.500.000,00 | 36.411.087,47 | 63.714.103,90 | 100.125.191,37 | 55.388.416,59 | 610.222,13 | 54.778.194,46 | 44.736.774,78 | 54,7 |
| 01 02 09 | Mülkiyet Üzerinden Alınan Diğer | 76.500.000,00 | 36.411.087,47 | 63.714.103,90 | 100.125.191,37 | 55.388.416,59 | 610.222,13 | 54.778.194,46 | 44.736.774,78 | 54,7 |
| 01 02 09 51 | Bina Vergisi | 60.000.000,00 | 24.098.853,68 | 51.496.243,43 | 75.595.097,11 | 44.179.562,26 | 360.457,91 | 43.819.104,35 | 31.415.534,85 | 57,96 |
| 01 02 09 52 | Arsa Vergisi | 13.300.000,00 | 8.328.495,94 | 9.525.147,99 | 17.853.643,93 | 9.633.855,60 | 229.987,65 | 9.403.867,95 | 8.219.788,33 | 52,67 |
| 01 02 09 53 | Arazi Vergisi | 1.000.000,00 | 170.777,40 | 351.608,44 | 522.385,84 | 221.163,48 | 990,17 | 220.173,31 | 301.222,36 | 42,14 |
| 01 02 09 54 | Çevre Temizlik Vergisi | 2.200.000,00 | 3.812.960,45 | 2.341.104,04 | 6.154.064,49 | 1.353.835,25 | 18.786,40 | 1.355.048,85 | 4.800.229,24 | 21,69 |
| 01 03 | Dahilde Alınan Mal ve Hizmet | 14.200.000,00 | 2.062.071,11 | 14.762.024,19 | 16.824.095,30 | 14.264.326,94 | 49.318,20 | 14.215.008,74 | 2.559.768,36 | 84,49 |
| 01 03 02 | Özel Tüketim Vergisi | 12.350.000,00 | 14.274,70 | 13.458.721,01 | 13.472.995,71 | 13.462.512,76 | 24.179,78 | 13.438.332,98 | 10.482,95 | 99,74 |
| 01 03 02 51 | Haberleşme Vergisi | 350.000,00 | | 298.098,45 | 298.098,45 | 298.098,45 | | 298.098,45 | | 100 |
| 01 03 02 52 | Elektrik ve Hava Gazı Tüketim | 12.000.000,00 | 14.274,70 | 13.160.622,56 | 13.174.897,26 | 13.164.414,31 | 24.179,78 | 13.140.234,53 | 10.482,95 | 99,73 |
| 01 03 09 | Dahilde Alınan Diğer Mal ve | 1.850.000,00 | 2.047.796,41 | 1.303.303,18 | 3.351.099,59 | 801.814,18 | 25.138,42 | 776.675,76 | 2.549.285,41 | 23,17 |
| 01 03 09 51 | Eğlence Vergisi | 500.000,00 | 384.820,36 | 72.878,47 | 457.698,83 | 35.267,82 | 1.122,12 | 34.145,70 | 422.431,01 | 7,46 |
| 01 03 09 53 | İlan ve Reklam Vergisi | 1.350.000,00 | 1.662.976,05 | 1.230.424,71 | 2.893.400,76 | 766.546,36 | 24.016,30 | 742.530,06 | 2.126.854,40 | 25,66 |
| 01 06 | Harçlar | 3.546.000,00 | 742.100,46 | 2.322.770,32 | 3.064.870,78 | 2.168.171,83 | 9.332,29 | 2.158.839,54 | 896.698,95 | 70,43 |
| 01 06 09 | Diğer Harçlar | 3.546.000,00 | 742.100,46 | 2.322.770,32 | 3.064.870,78 | 2.168.171,83 | 9.332,29 | 2.158.839,54 | 896.698,95 | 70,43 |
| 01 06 09 51 | Bina İnşaat Harcı | 650.000,00 | 3.095,56 | 886.133,80 | 889.229,36 | 846.910,63 | 2.135,25 | 844.775,38 | 42.318,73 | 95 |
| 01 06 09 53 | İşgal Harcı | 1.620.000,00 | 718.992,14 | 749.083,36 | 1.468.075,50 | 685.879,07 | 1.251,29 | 684.627,78 | 782.196,43 | 46,63 |
| 01 06 09 54 | İşyeri Açma İzni Harcı | 500.000,00 | 16.503,00 | 213.026,00 | 229.529,00 | 212.453,00 | | 212.453,00 | 17.076,00 | 92,56 |
| 01 06 09 56 | Ölçü ve Tartı Aletleri Muayene | 1.000,00 | | 115 | 115 | 115 | | 115 | | 100 |
| 01 06 09 57 | Tatil Günlerinde Çalışma Ruhsatı | 1.000,00 | | | | | | | | |
| 01 06 09 60 | Yapı Kullanma İzni Harcı | 104.000,00 | 1.380,25 | 51.448,03 | 52.828,28 | 51.625,95 | | 51.625,95 | 1.202,33 | 97,72 |
| 01 06 09 99 | Diğer Harçlar | 670.000,00 | 2.129,51 | 422.964,13 | 425.093,64 | 371.188,18 | 5.945,75 | 365.242,43 | 53.905,46 | 85,92 |
| 03 | Teşebbüs ve Mülkiyet Gelirleri | 37.888.000,00 | 840.820,98 | 14.469.481,75 | 15.310.302,73 | 13.505.813,35 | 258.731,27 | 13.247.082,08 | 1.804.489,38 | 86,52 |
| 03 01 | Mal ve Hizmet Satış Gelirleri | 29.036.000,00 | 42.979,73 | 4.439.907,33 | 4.482.887,06 | 4.419.655,04 | 124.920,56 | 4.294.734,48 | 63.232,02 | 95,8 |
| 03 01 01 | Mal Satış Gelirleri | 470.000,00 | 1.632,15 | 320.049,58 | 321.681,73 | 319.695,48 | 12.627,00 | 307.068,48 | 1.986,25 | 95,45 |
| 03 01 01 01 | Şartname, Basılı Evrak, Form | 30.000,00 | 142,15 | 35.432,58 | 35.574,73 | 35.431,48 | 875 | 34.556,48 | 143,25 | 97,13 |
| 03 01 01 04 | Diğer Değerli Kağıt Bedelleri | 440.000,00 | 1.490,00 | 284.617,00 | 286.107,00 | 284.264,00 | 11.752,00 | 272.512,00 | 1.843,00 | 95,24 |

| Ekonomik Sınıflandırma | Açıklama | Bütçe İle Tahmin Edilen | Devreden Gelir Tahakkuku | 2020 Yılı Tahakkuku | Toplam Tahakkuk | 2020 Yılı Tahsilatı | Tahsilattan Ret ve İadeler | 2020 Yılı Net Tahsilatı | Gelecek Yıla Devreden Tahakkuk | Tahsil Oranı % |
|------------------------|------------------------------------|-------------------------|--------------------------|---------------------|-----------------|---------------------|----------------------------|-------------------------|--------------------------------|----------------|
| | | | | | | | | | | |
| 03 01 02 | Hizmet Gelirleri | 28.566.000,00 | 41.347,58 | 4.119.857,75 | 4.161.205,33 | 4.099.959,56 | 112.293,56 | 3.987.666,00 | 61.245,77 | 95,82 |
| 03 01 02 02 | Muayene, denetim ve kontrol | 1.000,00 | | | | | | | | |
| 03 01 02 03 | Avukatlık Vekalet Ücreti Gelirleri | 10.000,00 | | | | | | | | |
| 03 01 02 14 | Çevre Kirliliğini Önleme Gelirleri | 25.000.000,00 | 5.479,68 | 474.519,77 | 479.999,45 | 456.789,46 | 880,42 | 455.909,04 | 23.209,99 | 94,98 |
| 03 01 02 57 | Sosyal Hizmetlere İlişkin Gelirler | 55.000,00 | | 170.110,47 | 170.110,47 | 166.637,85 | | 166.637,85 | 3.472,62 | 97,95 |
| 03 01 02 99 | Diğer hizmet gelirleri | 3.500.000,00 | 35.867,90 | 3.475.227,51 | 3.511.095,41 | 3.476.532,25 | 111.413,14 | 3.365.119,11 | 34.563,16 | 95,84 |
| 03 04 | Kurumlar Hasılatı | 147.000,00 | | 15.264,87 | 15.264,87 | 15.264,87 | | 15.264,87 | | 100 |
| 03 04 05 | Mahalli İdareler Kurumlar | 146.000,00 | | 15.264,87 | 15.264,87 | 15.264,87 | | 15.264,87 | | 100 |
| 03 04 05 51 | Çevre ve Esenlik Hizmetlerine | 1.000,00 | | | | | | | | |
| 03 04 05 52 | Doğalgaz Hizmetlerine İlişkin | 100.000,00 | | | | | | | | |
| 03 04 05 53 | Eğitim Hizmetlerine İlişkin | 1.000,00 | | | | | | | | |
| 03 04 05 54 | Ekonomik Hizmetlere İlişkin | 1.000,00 | | | | | | | | |
| 03 04 05 55 | Kültürel Hizmetlere İlişkin | 1.000,00 | | | | | | | | |
| 03 04 05 56 | Sağlık Hizmetlerine İlişkin | 40.000,00 | | 15.264,87 | 15.264,87 | 15.264,87 | | 15.264,87 | | 100 |
| 03 04 05 57 | Sosyal Hizmetlere İlişkin | 1.000,00 | | | | | | | | |
| 03 04 05 60 | Tarım Hizmetlere İlişkin | 1.000,00 | | | | | | | | |
| 03 04 09 | Diğer Kurumlar Hasılatı | 1.000,00 | | | | | | | | |
| 03 04 09 99 | Diğer Kurumlar Hasılatı | 1.000,00 | | | | | | | | |
| 03 06 | Kira Gelirleri | 8.505.000,00 | 797.841,25 | 9.805.677,53 | 10.603.518,78 | 8.964.771,42 | 131.580,71 | 8.833.190,71 | 1.638.747,36 | 83,3 |
| 03 06 01 | Taşınmaz Kiraları | 8.504.000,00 | 797.841,25 | 9.805.677,53 | 10.603.518,78 | 8.964.771,42 | 131.580,71 | 8.833.190,71 | 1.638.747,36 | 83,3 |
| 03 06 01 01 | Lojman Kira Gelirleri | 1.000,00 | | | | | | | | |
| 03 06 01 02 | Ecrimtil Gelirleri | 500.000,00 | 60.371,91 | 864.749,98 | 925.121,89 | 602.905,89 | 2.219,54 | 600.686,35 | 322.216,00 | 64,93 |
| 03 06 01 03 | Sosyal Tesis Kira Gelirleri | 1.000,00 | | | | | | | | |
| 03 06 01 04 | Spor Tesisi Kira Gelirleri | 1.000,00 | | | | | | | | |
| 03 06 01 05 | Kültür Amaçlı Tesis Kira | 1.000,00 | | | | | | | | |
| 03 06 01 99 | Diğer Taşınmaz Kira Gelirleri | 8.000.000,00 | 737.469,34 | 8.940.927,55 | 9.678.396,89 | 8.361.865,53 | 129.361,17 | 8.232.504,36 | 1.316.531,36 | 85,06 |
| 03 06 02 | Taşınır Kiraları | 1.000,00 | | | | | | | | |
| 03 06 02 01 | Taşınır Kira Gelirleri | 1.000,00 | | | | | | | | |
| 03 09 | Diğer Teşebbüs ve Mülkiyet | 200.000,00 | | 208.632,02 | 208.632,02 | 106.122,02 | 2.230,00 | 103.892,02 | 102.510,00 | 49,79 |
| 03 09 09 | Diğer Gelirler | 200.000,00 | | 208.632,02 | 208.632,02 | 106.122,02 | 2.230,00 | 103.892,02 | 102.510,00 | 49,79 |

| Ekonomik Sınıflandırma | Açıklama | | | | Bütçe İle Tahmin Edilen | Devreden Gelir Tahakkuku | 2020 Yılı Tahakkuku | Toplam Tahakkuk | 2020 Yılı Tahsilatı | Tahsilattan Ret ve İadeler | 2020 Yılı Net Tahsilatı | Gelecek Yıla Devreden Tahakkuk | Tahsil Oranı % |
|------------------------|-------------|--------------------------------------|-----|-----------------------|-------------------------|--------------------------|-----------------------|-----------------------|---------------------|----------------------------|-------------------------|--------------------------------|----------------|
| | I | II | III | IV | | | | | | | | | |
| 03 09 99 | 03 09 99 | DİĞER ÇEŞİTLİ TEŞEBBÜS VE | | 200.000,00 | | 208.632,02 | 208.632,02 | 106.122,02 | 2.230,00 | 2.230,00 | 103.892,02 | 102.510,00 | 49,79 |
| 04 | 04 | Alınan Bağış ve Yardımlar ile | | 934.000,00 | | 427.787,74 | 427.787,74 | 427.787,74 | | | 408.642,74 | | 95,52 |
| 04 01 | 04 01 | Yurt Dışından Alınan Bağış ve | | 2.000,00 | | | | | | | | | |
| 04 01 01 | 04 01 01 | Cari | | 2.000,00 | | | | | | | | | |
| 04 01 01 01 | 04 01 01 01 | AB' den Alınan Bağış ve | | 1.000,00 | | | | | | | | | |
| 04 01 01 02 | 04 01 01 02 | Dünya Bankasından Alınan Bağış | | 1.000,00 | | | | | | | | | |
| 04 02 | 04 02 | Merkezi Yönetim Bütçesine Dahil | | 2.000,00 | | | | | | | | | |
| 04 02 01 | 04 02 01 | Cari | | 1.000,00 | | | | | | | | | |
| 04 02 01 01 | 04 02 01 01 | Hazine yardımı | | 1.000,00 | | | | | | | | | |
| 04 02 02 | 04 02 02 | Sermaye | | 1.000,00 | | | | | | | | | |
| 04 02 02 01 | 04 02 02 01 | Hazine yardımı | | 1.000,00 | | | | | | | | | |
| 04 04 | 04 04 | Kurumlardan ve Kişilerden | | 230.000,00 | | 328.987,74 | 328.987,74 | 328.987,74 | 19.145,00 | 19.145,00 | 309.842,74 | | 94,18 |
| 04 04 01 | 04 04 01 | Cari | | 210.000,00 | | 314.427,74 | 314.427,74 | 314.427,74 | 19.145,00 | 19.145,00 | 295.282,74 | | 93,91 |
| 04 04 01 01 | 04 04 01 01 | Kurumlardan alınan Bağış ve | | 200.000,00 | | 295.282,74 | 295.282,74 | 295.282,74 | | | 295.282,74 | | 100 |
| 04 04 01 02 | 04 04 01 02 | Kişilerden alınan Bağış ve | | 10.000,00 | | 19.145,00 | 19.145,00 | 19.145,00 | | | | | |
| 04 04 02 | 04 04 02 | Sermaye | | 20.000,00 | | 14.560,00 | 14.560,00 | 14.560,00 | | | 14.560,00 | | 100 |
| 04 04 02 01 | 04 04 02 01 | Kurumlardan alınan Bağış ve | | 10.000,00 | | 14.560,00 | 14.560,00 | 14.560,00 | | | 14.560,00 | | 100 |
| 04 04 02 02 | 04 04 02 02 | Kişilerden alınan Bağış ve | | 10.000,00 | | | | | | | | | |
| 04 05 | 04 05 | Proje Yardımları | | 700.000,00 | | 98.800,00 | 98.800,00 | 98.800,00 | | | 98.800,00 | | 100 |
| 04 05 01 | 04 05 01 | Cari | | 690.000,00 | | 98.800,00 | 98.800,00 | 98.800,00 | | | 98.800,00 | | 100 |
| 04 05 01 09 | 04 05 01 09 | Diğerlerinden Alınan Proje | | 690.000,00 | | 98.800,00 | 98.800,00 | 98.800,00 | | | 98.800,00 | | 100 |
| 04 05 02 | 04 05 02 | Sermaye | | 10.000,00 | | | | | | | | | |
| 04 05 02 02 | 04 05 02 02 | Özel Bütçeli İdarelerden Alınan | | 10.000,00 | | | | | | | | | |
| 05 | 05 | Diğer Gelirler | | 172.191.000,00 | | 149.088.147,72 | 162.971.014,69 | 151.484.856,27 | 102.264,06 | 102.264,06 | 151.382.592,21 | 11.486.158,42 | 92,88 |
| 05 01 | 05 01 | Faiz Gelirleri | | 80.000,00 | | 416.279,67 | 416.279,67 | 416.279,67 | | | 416.279,67 | | 100 |
| 05 01 08 | 05 01 08 | Vergi, Resim ve Harç Gecikme | | 10.000,00 | | 186,63 | 186,63 | 186,63 | | | 186,63 | | 100 |
| 05 01 01 | 05 01 01 | Vergi, Resim ve Harç Gecikme | | 10.000,00 | | 186,63 | 186,63 | 186,63 | | | 186,63 | | 100 |
| 05 01 09 | 05 01 09 | Diğer Faizler | | 70.000,00 | | 416.093,04 | 416.093,04 | 416.093,04 | | | 416.093,04 | | 100 |
| 05 01 09 01 | 05 01 09 01 | Kişilerden Alacaklar Faizleri | | 10.000,00 | | | | | | | | | |
| 05 01 09 03 | 05 01 09 03 | Mevduat Faizleri | | 50.000,00 | | 416.087,55 | 416.087,55 | 416.087,55 | | | 416.087,55 | | 100 |

| Ekonomik Sınıflandırma | Açıklama | Bütçe İle Tahmin Edilen | Devreden Gelir Tahakkuku | 2020 Yılı Tahakkuku | Toplam Tahakkuk | 2020 Yılı Tahsilatı | Tahsilattan Ret ve fadeler | 2020 Yılı Net Tahsilatı | Gelecek Yıla Devreden Tahakkuk | Tahsil Oranı % |
|------------------------|-----------------------------------|-------------------------|--------------------------|---------------------|-----------------|---------------------|----------------------------|-------------------------|--------------------------------|----------------|
| | | | | | | | | | | |
| 05 01 09 99 | Diğer Faizler | 10.000,00 | | 5,49 | 5,49 | 5,49 | | 5,49 | | 100 |
| 05 02 | Kişİ ve Kurumlardan Alınan | 159.600.000,00 | 4.373.512,36 | 135.837.505,11 | 140.211.017,47 | 137.854.060,64 | 4.598,60 | 137.849.462,04 | 2.356.956,83 | 98,31 |
| 05 02 02 | Vergi ve Harç Gelirlerinden | 150.300.000,00 | | 133.789.828,34 | 133.789.828,34 | 133.789.828,34 | | 133.789.828,34 | | 100 |
| 05 02 02 51 | Merkezi idare Vergi Gelirlerinden | 145.000.000,00 | | 128.623.127,64 | 128.623.127,64 | 128.623.127,64 | | 128.623.127,64 | | 100 |
| 05 02 02 52 | Çevre Temizlik Vergisinden | 5.300.000,00 | | 5.166.700,70 | 5.166.700,70 | 5.166.700,70 | | 5.166.700,70 | | 100 |
| 05 02 04 | Kamu Harcamalarına Katılma | 7.000.000,00 | 4.292.435,58 | 432.781,78 | 4.725.217,36 | 2.455.372,40 | 3.777,52 | 2.451.594,88 | 2.269.844,96 | 51,88 |
| 05 02 04 53 | Yol Harcamalarına Katılma Payı | 7.000.000,00 | 4.292.435,58 | 432.781,78 | 4.725.217,36 | 2.455.372,40 | 3.777,52 | 2.451.594,88 | 2.269.844,96 | 51,88 |
| 05 02 08 | Mahalli İdarelere Ait Paylar | 300.000,00 | 49.319,40 | 89.799,55 | 139.118,95 | 89.799,62 | | 89.799,62 | 49.319,33 | 64,54 |
| 05 02 08 51 | Maden İşletmelerinden Alınan | 300.000,00 | 49.319,40 | 89.799,55 | 139.118,95 | 89.799,62 | | 89.799,62 | 49.319,33 | 64,54 |
| 05 02 09 | Diğer Paylar | 2.000.000,00 | 31.757,38 | 1.525.095,44 | 1.556.852,82 | 1.519.060,28 | 821,08 | 1.518.239,20 | 37.792,54 | 97,51 |
| 05 02 09 99 | Diğer Paylar | 2.000.000,00 | 31.757,38 | 1.525.095,44 | 1.556.852,82 | 1.519.060,28 | 821,08 | 1.518.239,20 | 37.792,54 | 97,51 |
| 05 03 | Para Cezaları | 6.381.000,00 | 9.135.367,83 | 3.711.158,33 | 12.846.526,16 | 4.327.710,40 | 66.542,49 | 4.261.167,91 | 8.518.815,76 | 33,16 |
| 05 03 02 | İdari Para Cezaları | 1.000.000,00 | 5.450.846,85 | -1.010.796,59 | 4.440.050,26 | 435.199,09 | 5.801,62 | 429.397,47 | 4.004.851,17 | 9,67 |
| 05 03 02 99 | Diğer İdari Para Cezaları | 1.000.000,00 | 5.450.846,85 | -1.010.796,59 | 4.440.050,26 | 435.199,09 | 5.801,62 | 429.397,47 | 4.004.851,17 | 9,67 |
| 05 03 04 | Vergi Cezaları | 5.379.000,00 | 3.684.520,98 | 4.721.295,73 | 8.405.816,71 | 3.891.852,12 | 60.740,87 | 3.831.111,25 | 4.513.964,59 | 45,57 |
| 05 03 04 01 | Vergi ve Diğer Amme Alacakları | 3.000.000,00 | 25.886,13 | 3.303.960,53 | 3.329.846,66 | 3.294.775,55 | 36.124,19 | 3.258.651,36 | 35.071,11 | 97,86 |
| 05 03 04 02 | Vergi Banşı TEFE Tutarı | 150.000,00 | 12.101,43 | -10.452,89 | 1.648,54 | 273,01 | | 273,01 | 1.375,53 | 16,56 |
| 05 03 04 12 | 6736 sayılı Kanun Kapsamında | 500.000,00 | 29.445,45 | -15.717,55 | 13.727,90 | 9.584,49 | | 9.584,49 | 4.143,41 | 69,81 |
| 05 03 04 13 | 6736 sayılı Kanun Kapsamında | 350.000,00 | 37.591,02 | -6.838,20 | 30.752,82 | 9.857,68 | | 9.857,68 | 20.895,14 | 32,05 |
| 05 03 04 15 | 7020 sayılı Kanun Kapsamında | 150.000,00 | 2.008,45 | 197,87 | 2.206,32 | 283,92 | | 283,92 | 1.922,40 | 12,86 |
| 05 03 04 16 | 7020 sayılı Kanun Kapsamında | 150.000,00 | 2.124,07 | 26,99 | 2.151,06 | 1.107,78 | | 1.107,78 | 1.043,28 | 51,49 |
| 05 03 04 18 | 7143 Sayılı Kanun Kapsamında | 150.000,00 | 539.881,34 | -489.398,88 | 50.482,46 | 29.123,67 | 17,23 | 29.106,44 | 21.358,79 | 57,65 |
| 05 03 04 19 | 7143 Sayılı Kanun Kapsamında | 500.000,00 | 499.961,47 | -428.787,43 | 71.174,04 | 38.919,68 | 28,21 | 38.891,47 | 32.254,36 | 54,64 |
| 05 03 04 23 | 7256 sayılı Kanun Kapsamında | | | 1.368.905,10 | 1.368.905,10 | 25.649,89 | 144,5 | 25.505,39 | 1.343.255,21 | 1,86 |
| 05 03 04 24 | 7256 sayılı Kanun Kapsamında | | | 1.060.719,38 | 1.060.719,38 | 2.627,53 | 84,84 | 2.542,69 | 1.058.091,85 | 0,23 |
| 05 03 04 99 | Diğer Vergi Cezaları | 429.000,00 | 2.535.521,62 | -61.319,19 | 2.474.202,43 | 479.648,92 | 24.341,90 | 455.307,02 | 1.994.553,51 | 18,4 |
| 05 03 09 | Diğer Para Cezaları | 2.000,00 | | 659,19 | 659,19 | 659,19 | | 659,19 | | 100 |
| 05 03 09 02 | Zamanında Ödenmeyen Ücret | 1.000,00 | | 659,19 | 659,19 | 659,19 | | 659,19 | | 100 |
| 05 03 09 99 | Yukarıda Tanımlanmayan Diğer | 1.000,00 | | | | | | | | |
| 05 09 | Diğer Çeşitli Gelirler | 6.130.000,00 | 373.986,78 | 9.123.204,61 | 9.497.191,39 | 8.886.805,56 | 31.122,97 | 8.855.682,59 | 610.385,83 | 93,24 |

| Ekonomik Sınıflandırma | Açıklama | Bütçe İle Tahmin Edilen | Devreden Gelir Tahakkuku | 2020 Yılı Tahakkuku | Toplam Tahakkuk | 2020 Yılı Tahsilatı | Tahsilattan Ret ve İadeler | 2020 Yılı Net Tahsilatı | Gelecek Yıla Devreden Tahakkuk | Tahsil Oranı % |
|------------------------|--------------------------------|-------------------------|--------------------------|-----------------------|-----------------------|-----------------------|----------------------------|-------------------------|--------------------------------|----------------|
| | | | | | | | | | | |
| 05 09 01 | Diğer Çeşitli Gelirler | 6.130.000,00 | 373.886,78 | 9.123.204,61 | 9.497.191,39 | 8.886.805,56 | 31.122,97 | 8.855.682,59 | 610.385,83 | 93,24 |
| 05 09 01 01 | İrat Kaydedilecek Nakdi | 100.000,00 | | | | | | | | |
| 05 09 01 03 | İrat Kaydedilecek Teminat | 30.000,00 | | | | | | | | |
| 05 09 01 06 | Kişilerden Alacaklar | 200.000,00 | 6.993,64 | -4.000,00 | 2.993,64 | | | | 2.993,64 | |
| 05 09 01 99 | Yükarıda Tanımlanmayan Diğer | 5.800.000,00 | 366.993,14 | 9.127.204,61 | 9.494.197,75 | 8.886.805,56 | 31.122,97 | 8.855.682,59 | 607.392,19 | 93,27 |
| 06 | Sermaye Gelirleri | 6.241.000,00 | 27.010,61 | 30.552.256,64 | 30.579.267,25 | 29.896.259,71 | 5.861,00 | 29.890.398,71 | 683.007,54 | 97,74 |
| 06 01 | Taşınmaz Satış Gelirleri | 6.211.000,00 | 27.010,61 | 30.271.990,36 | 30.299.000,97 | 29.631.593,43 | 5.200,00 | 29.626.393,43 | 667.407,54 | 97,78 |
| 06 01 01 | Lojman Satış Gelirleri | 1.000,00 | | | | | | | | |
| 06 01 01 01 | Lojman Satış Gelirleri | 1.000,00 | | | | | | | | |
| 06 01 03 | Diğer Bina Satış Gelirleri | 1.000.000,00 | 27.010,61 | 423.420,08 | 450.430,69 | 419.819,15 | 5.200,00 | 414.619,15 | 30.611,54 | 92,04 |
| 06 01 03 01 | Diğer Bina Satış Gelirleri | 1.000.000,00 | 27.010,61 | 423.420,08 | 450.430,69 | 419.819,15 | 5.200,00 | 414.619,15 | 30.611,54 | 92,04 |
| 06 01 04 | Arazi Satış | 200.000,00 | | | | | | | | |
| 06 01 04 01 | Arazi Satış | 200.000,00 | | | | | | | | |
| 06 01 05 | Arsa Satış | 5.000.000,00 | | 29.848.570,28 | 29.848.570,28 | 29.211.774,28 | | 29.211.774,28 | 636.796,00 | 97,86 |
| 06 01 05 01 | Arsa Satış | 5.000.000,00 | | 29.848.570,28 | 29.848.570,28 | 29.211.774,28 | | 29.211.774,28 | 636.796,00 | 97,86 |
| 06 01 09 | Diğer Taşınmaz Satış Gelirleri | 10.000,00 | | | | | | | | |
| 06 01 09 99 | Diğer Çeşitli Taşınmaz Satış | 10.000,00 | | | | | | | | |
| 06 02 | Taşınır Satış Gelirleri | 30.000,00 | | 280.266,28 | 280.266,28 | 264.666,28 | 661 | 264.005,28 | 15.600,00 | 94,19 |
| 06 02 09 | Diğer Taşınır Satış Gelirleri | 30.000,00 | | 280.266,28 | 280.266,28 | 264.666,28 | 661 | 264.005,28 | 15.600,00 | 94,19 |
| 06 02 09 99 | Diğer Çeşitli Taşınır Satış | 30.000,00 | | 280.266,28 | 280.266,28 | 264.666,28 | 661 | 264.005,28 | 15.600,00 | 94,19 |
| Genel Toplam | | 310.000.000,00 | 53.965.957,60 | 275.336.572,26 | 329.302.529,86 | 267.135.632,43 | 1.054.873,95 | 266.080.758,48 | 62.166.897,43 | 80,8 |





T.C.

ODUNPAZARI BELEDİYE BAŞKANLIĞI

***2020 MALİ YILI BÜTÇE KESİN HESABI VE TAŞINIR
KESİN HESABI***

**FİNANSMANIN EKONOMİK
SINIFLANDIRMASI KESİN HESAP
CETVELİ**

FİNANSMANIN EKONOMİK SINIFLANDIRMASI KESİN HESAP CETVELİ

Kurumun Adı : ODUNPAZARI BELEDİYESİ

Yılı : 2020

| I | II | III | IV | AÇIKLAMA | ÖNGÖRÜLEN | GERÇEKLEŞEN |
|----|----|-----|----|---|----------------------|---------------------|
| 01 | | | | İÇ BORÇLANMA | 40.000.000,00 | 1.012.299,24 |
| 01 | 01 | | | TÜRK LİRASI TAHVİLLER | | |
| 01 | 01 | 01 | | Türk Lirası Tahviller | | |
| 01 | 01 | 01 | 01 | İhraç | | |
| 01 | 01 | 01 | 02 | Ödeme | | |
| 01 | 02 | | | DÖVİZE ENDEKSLİ VE D. CİNS. TAHVİLLER | | |
| 01 | 02 | 01 | | ABD Doları Cinsinden Tahviller | | |
| 01 | 02 | 01 | 01 | İhraç | | |
| 01 | 02 | 01 | 02 | Ödeme | | |
| 01 | 02 | 01 | 03 | Kur Farkı | | |
| 01 | 02 | 02 | | Euro Cinsinden Tahviller | | |
| 01 | 02 | 02 | 01 | İhraç | | |
| 01 | 02 | 02 | 02 | Ödeme | | |
| 01 | 02 | 02 | 03 | Kur Farkı | | |
| 01 | 03 | | | TÜRK LİRASI BONOLAR | | |
| 01 | 03 | 01 | | Üç Aya Kadar Vadeli Türk Lirası Bonolar | | |
| 01 | 03 | 01 | 01 | İhraç | | |
| 01 | 03 | 01 | 02 | Ödeme | | |
| 01 | 03 | 02 | | Altı Aya Kadar Vadeli Türk Lirası Bonolar | | |
| 01 | 03 | 02 | 01 | İhraç | | |
| 01 | 03 | 02 | 02 | Ödeme | | |
| 01 | 03 | 03 | | Dokuz Aya Kadar V. Türk Lirası Bonolar | | |
| 01 | 03 | 03 | 01 | İhraç | | |
| 01 | 03 | 03 | 02 | Ödeme | | |
| 01 | 03 | 04 | | Oniki Aya Kadar V. Türk Lirası Bonolar | | |
| 01 | 03 | 04 | 01 | İhraç | | |
| 01 | 03 | 04 | 02 | Ödeme | | |
| 01 | 04 | | | DÖVİZE EN. VE DÖVİZ CİNS. BONOLAR | | |
| 01 | 04 | 01 | | ABD Doları Cinsinden Bonolar | | |
| 01 | 04 | 01 | 01 | İhraç | | |
| 01 | 04 | 01 | 02 | Ödeme | | |
| 01 | 04 | 01 | 03 | Kur Farkı | | |
| 01 | 04 | 02 | | Euro Cinsinden Bonolar | | |
| 01 | 04 | 02 | 01 | İhraç | | |
| 01 | 04 | 02 | 02 | Ödeme | | |
| 01 | 04 | 02 | 03 | Kur Farkı | | |
| 01 | 05 | | | İSKONTO GİDERLERİ | | |
| 01 | 05 | 01 | | İç Borç İskontosu | | |
| 01 | 05 | 01 | 01 | İhraç | | |
| 01 | 05 | 01 | 02 | Ödeme | | |
| 01 | 05 | 01 | 03 | Kur Farkı | | |
| 01 | 06 | | | BAŞKA YERDE SINIF. UZUN VAD. TAHV. | | |
| 01 | 07 | | | BAŞKA YERDE SINIF. KISA VADELİ TAHV. | | |
| 01 | 09 | | | DİĞER YÜKÜMLÜLÜKLER | | |
| 01 | 09 | 51 | | İller Bankasından | 5.000.000,00 | 1.012.299,24 |
| 01 | 09 | 51 | 01 | Borçlanma | 6.000.000,00 | 1.039.887,64 |
| 01 | 09 | 51 | 02 | Ödeme (-) | 1.000.000,00 | 27.588,40 |

| I | II | III | IV | AÇIKLAMA | ÖNGÖRÜLEN | GERÇEKLEŞEN |
|----|----|-----|----|--|----------------------|-------------|
| 01 | 09 | 52 | | Diğer Bankalardan | 35.000.000,00 | 0,00 |
| 01 | 09 | 52 | 01 | Borçlanma | 37.000.000,00 | 0,00 |
| 01 | 09 | 52 | 02 | Ödeme (-) | 2.000.000,00 | 0,00 |
| 01 | 09 | 53 | | Diğer | | |
| 01 | 09 | 53 | 01 | Borçlanma | | |
| 01 | 09 | 53 | 02 | Ödeme | | |
| 02 | | | | DIŞ BORÇLANMA | | |
| 02 | 01 | | | UZUN VADELİ TAHVİLLER | | |
| 02 | 01 | 01 | | ABD Doları Cinsinden Tahviller | | |
| 02 | 01 | 01 | 01 | İhraç | | |
| 02 | 01 | 01 | 02 | Ödeme | | |
| 02 | 01 | 01 | 03 | Kur Farkı | | |
| 02 | 01 | 02 | | Euro Cinsinden Tahviller | | |
| 02 | 01 | 02 | 01 | İhraç | | |
| 02 | 01 | 02 | 02 | Ödeme | | |
| 02 | 01 | 02 | 03 | Kur Farkı | | |
| 02 | 01 | 03 | | DIŞ BORÇ İSKONTOSU | | |
| 02 | 01 | 03 | 01 | İhraç | | |
| 02 | 01 | 03 | 02 | Ödeme | | |
| 02 | 01 | 03 | 03 | Kur Farkı | | |
| 02 | 03 | | | BAŞKA YERDE SINIF.UZUN VADELİ TAHV. | | |
| 02 | 04 | | | BAŞKA YERDE SINIF. KISA VADELİ TAHV. | | |
| 02 | 09 | | | DİĞER YÜKÜMLÜLÜKLER | | |
| 02 | 09 | 51 | | Yabancı Bankalar | | |
| 02 | 09 | 51 | 01 | Borçlanma | | |
| 02 | 09 | 51 | 02 | Ödeme | | |
| 02 | 09 | 51 | 03 | Kur Farkı | | |
| 02 | 09 | 52 | | Diğer Yabancı Mali Kuruluşlar | | |
| 02 | 09 | 52 | 01 | Borçlanma | | |
| 02 | 09 | 52 | 02 | Ödeme | | |
| 02 | 09 | 52 | 03 | Kur Farkı | | |
| 03 | | | | LİKİDİTE A. TUT. NAKİT, M. VE MEN. KIY. | | |
| 03 | 01 | | | KASA | | |
| 03 | 01 | 01 | | Kasa | | |
| 03 | 01 | 01 | 01 | Türk Lirası Cinsinden Kasa Nakti | | |
| 03 | 01 | 01 | 02 | Döviz Cinsinden Kasa Nakti | | |
| 03 | 02 | | | BANKALAR | | |
| 03 | 02 | 01 | | Bankalar | | |
| 03 | 02 | 01 | 01 | Türk Lirası Cinsinden Banka Hesapları | | |
| 03 | 02 | 01 | 02 | Döviz Cinsinden Banka Hesapları | | |
| 03 | 03 | | | MENKUL KIYMETLER | | |
| 03 | 03 | 01 | | Hisse Senedi | | |
| 03 | 03 | 01 | 01 | Kamu Sektörü Hisse Senetleri | | |
| 03 | 03 | 01 | 02 | Özel Sektör Hisse Senetleri | | |
| 03 | 03 | 02 | | Bono | | |
| 03 | 03 | 02 | 01 | Döviz Cinsinden Bonolar | | |
| 03 | 03 | 02 | 02 | Türk Lirası Cinsinden Bonolar | | |
| 03 | 03 | 03 | | Tahvil | | |
| 03 | 03 | 03 | 01 | Döviz Cinsinden Tahviller | | |
| 03 | 03 | 03 | 02 | Türk Lirası Cinsinden Tahviller | | |
| 03 | 03 | 09 | | Diğer | | |

| I | II | III | IV | AÇIKLAMA | ÖNGÖRÜLEN | GERÇEKLEŞEN |
|----|----|-----|----|-------------------|-----------|-------------|
| 03 | 03 | 09 | 01 | Senetler | | |
| 03 | 03 | 09 | 02 | Kıymetli Madenler | | |
| 03 | 03 | 09 | 09 | Diğer | | |





T.C.

ODUNPAZARI BELEDİYE BAŞKANLIĞI

***2020 MALİ YILI BÜTÇE KESİN HESABI VE TAŞINIR
KESİN HESABI***

2020 YILI MİZANI

2020 YILI MİZANI (ANA HESAP BAZINDA)

01/01/2020 - 31/12/2020 Tarihleri Arası

| KURUM ADI: ODUNPAZARI BELEDİYESİ | | Hesap Adı | | Borç Tutarı | | Alacak Tutarı | | Borç Kalanı | | Alacak Kalanı | | Yılı: 2020 | |
|----------------------------------|---|-------------|----|-------------|----|---------------|----|-------------|----|---------------|----|------------|-------------|
| | | | | TL | Kr | TL | Kr | TL | Kr | TL | Kr | TL | Kr |
| 100 | KASA HESABI | 28.796.662 | 39 | 28.796.662 | 39 | | | | | | | | |
| 102 | BANKA HESABI | 294.313.336 | 39 | 282.890.751 | 77 | 11.422.584 | 62 | | | | | | |
| 103 | VERİLEN ÇEKLER VE GÖNDERME EMİRLERİ HESABI (-) | 282.890.751 | 77 | 282.890.751 | 77 | | | | | | | | |
| 108 | DİĞER HAZIR DEĞERLER HESABI | 28.807.162 | 39 | 28.807.162 | 39 | | | | | | | | |
| 109 | BANKA KREDİ KARTLARINDAN ALACAKLAR HESABI | 47.092.430 | 55 | 43.459.823 | 21 | 3.632.607 | 34 | | | | | | |
| 120 | GELİRLERDEN ALACAKLAR HESABI | 255.905.930 | 88 | 255.321.569 | 76 | 584.361 | 12 | | | | | | |
| 121 | GELİRLERDEN TAKİPLİ ALACAKLAR HESABI | 72.553.360 | 91 | 25.765.064 | 42 | 46.788.296 | 49 | | | | | | |
| 122 | GELİRLERDEN TECİLLİ VE TEHİRLİ ALACAKLAR HESABI | 13.632.843 | 29 | 4.311.135 | 06 | 9.321.708 | 23 | | | | | | |
| 126 | VERİLEN DEPOZİTO VE TEMİNATLAR HESABI | 222.678 | 76 | 152.402 | 29 | 70.276 | 47 | | | | | | |
| 127 | Diğer Faaliyet Alacakları Hesabı | 30.530.466 | 08 | 29.866.795 | 42 | 663.670 | 66 | | | | | | |
| 137 | TAKİPTEKİ KURUM ALACAKLARI HESABI | 500.000 | 00 | 0 | 00 | 500.000 | 00 | | | | | | |
| 140 | KİŞİLERDEN ALACAKLAR HESABI | 6.993 | 64 | 4.000 | 00 | 2.993 | 64 | | | | | | |
| 150 | İLK MADDE VE MALZEME HESABI | 29.862.078 | 91 | 25.287.389 | 07 | 4.574.689 | 84 | | | | | | |
| 160 | İŞ AVANS VE KREDİLERİ HESABI | 5.430.771 | 45 | 5.430.771 | 45 | | | | | | | | |
| 162 | BÜTÇE DIŞI AVANS VE KREDİLER HESABI | 2.419.807 | 52 | 1.156.093 | 51 | 1.263.714 | 01 | | | | | | |
| 190 | DEVREDEN KATMA DEĞER VERGİSİ HESABI | 79.341.323 | 68 | 0 | 00 | 79.341.323 | 68 | | | | | | |
| 191 | İNDİRİLECEK KATMA DEĞER VERGİSİ HESABI | 113.572 | 27 | 113.572 | 27 | | | | | | | | |
| 198 | DİĞER ÇEŞİTLİ DÖNEN VARLIKLAR HESABI | 278.351 | 00 | 266.591 | 00 | 11.760 | 00 | | | | | | |
| 220 | GELİRLERDEN ALACAKLAR HESABI | 9.863.580 | 69 | 9.715.823 | 87 | 147.756 | 82 | | | | | | |
| 222 | GELİRLERDEN TECİLLİ VE TEHİRLİ ALACAKLAR HESABI | 15.556.451 | 61 | 10.902.374 | 97 | 4.654.076 | 64 | | | | | | |
| 227 | DİĞER FAALİYET ALACAKLARI HESABI | 4.045 | 53 | 11 | 70 | 4.033 | 83 | | | | | | |
| 240 | MALİ KURULUŞLARA YATIRILAN SERMAYELER HESABI | 12.937.262 | 43 | 0 | 00 | 12.937.262 | 43 | | | | | | |
| 241 | MAL VE HİZMET ÜRETEN KURULUŞLARA YATIRILAN | 500.000 | 00 | 0 | 00 | 500.000 | 00 | | | | | | |
| 250 | ARAZİ VE ARSALAR HESABI | 143.379.121 | 12 | 9.144.616 | 82 | 134.234.504 | 30 | | | | | | |
| 251 | YERALTI VE YERÜSTÜ DÜZENLERİ HESABI | 654.525.642 | 58 | 9.089.684 | 43 | 645.435.958 | 15 | | | | | | |
| 252 | BİNALAR HESABI | 39.542.351 | 70 | 335.043 | 34 | 39.207.308 | 36 | | | | | | |
| 253 | TESİS, MAKİNE VE CİHAZLAR HESABI | 10.655.270 | 66 | 390.246 | 50 | 10.265.024 | 16 | | | | | | |
| 254 | TAŞITLAR HESABI | 15.118.461 | 51 | 1.100 | 00 | 15.117.361 | 51 | | | | | | |
| 255 | DEMİRBAŞLAR HESABI | 12.049.117 | 30 | 730.921 | 51 | 11.318.195 | 79 | | | | | | |
| 257 | BİRİKMiŞ AMORTİSMANLAR HESABI (-) | 204.876 | 29 | 428.760.975 | 20 | | | | | | | | |
| 258 | YAPILMAKTA OLAN YATIRIMLAR HESABI | 1.074.907 | 77 | 1.074.907 | 77 | | | | | | | | 428.556.098 |

Sayfa 1 / 3

G.Y.M.Y. (Örnek:3)

| Hesap Kodu | Hesap Adı | Borç Tutarı | | Alacak Tutarı | | Borç Kalanı | | Alacak Kalanı | |
|------------|---|-------------|----|---------------|----|-------------|----|---------------|----|
| | | TL | Kr | TL | Kr | TL | Kr | TL | Kr |
| 260 | HAKLAR HESABI | 13.505.902 | 74 | 0 | 00 | 13.505.902 | 74 | | |
| 264 | ÖZEL MALİYETLER HESABI | 3.552.239 | 02 | 0 | 00 | 3.552.239 | 02 | | |
| 268 | BİRİKMİŞ AMORTİSMANLAR HESABI (-) | 0 | 00 | 17.058.141 | 76 | | | 17.058.141 | 76 |
| 294 | ELDEN ÇIKARILACAK STOKLAR VE MADDİ DURAN | 3.685.682 | 17 | 1.841.769 | 43 | 1.843.912 | 74 | | |
| 299 | BİRİKMİŞ AMORTİSMANLAR HESABI (-) | 198.565 | 73 | 2.042.478 | 47 | | | 1.843.912 | 74 |
| 300 | BANKA KREDİLERİ HESABI | 20.147.753 | 26 | 34.973.756 | 80 | | | 14.826.003 | 54 |
| 320 | BÜTÇE EMANETLERİ HESABI | 282.367.118 | 96 | 392.949.448 | 07 | | | 110.582.329 | 11 |
| 330 | ALINAN DEPOZİTO VE TEMİNATLAR HESABI | 1.618.836 | 88 | 5.914.424 | 65 | | | 4.295.587 | 77 |
| 333 | EMANETLER HESABI | 4.071.982 | 95 | 8.314.917 | 58 | | | 4.242.934 | 63 |
| 360 | ÖDENECEK VERGİ VE FONLAR HESABI | 9.204.502 | 94 | 10.129.837 | 37 | | | 925.334 | 43 |
| 361 | ÖDENECEK SOSYAL GÜVENLİK KESİNTİLERİ HESABI | 10.908.825 | 11 | 11.371.895 | 21 | | | 463.070 | 10 |
| 362 | FONLAR VEYA DİĞER KAMU İDARELERİ ADINA YAPILAN | 5.543.653 | 82 | 6.507.547 | 22 | | | 963.893 | 40 |
| 363 | KAMU İDARELERİ PAYLARI HESABI | 1.242.207 | 02 | 1.739.581 | 40 | | | 497.374 | 38 |
| 368 | VADESİ GEÇMİŞ, ERTELENMİŞ VEYA TAKSİTLENDİRİLMİŞ | 27.223.307 | 02 | 51.797.599 | 15 | | | 24.574.292 | 13 |
| 372 | KIDEM TAZMİNATI KARŞILIĞI HESABI | 2.461.158 | 95 | 4.845.738 | 11 | | | 2.384.579 | 16 |
| 379 | DİĞER BORÇ VE GİDER KARŞILIKLARI HESABI | 3.944.725 | 71 | 5.838.653 | 06 | | | 1.893.927 | 35 |
| 381 | GİDER TAHAKKUKLARI HESABI | 12.669.005 | 09 | 19.955.891 | 61 | | | 7.286.886 | 52 |
| 391 | HESAPLANAN KATMA DEĞER VERGİSİ HESABI | 1.184.866 | 55 | 1.184.866 | 55 | | | | |
| 400 | BANKA KREDİLERİ HESABI | 14.985.175 | 40 | 48.476.712 | 51 | | | 33.491.537 | 11 |
| 438 | KAMUYA OLAN ERTELENMİŞ VEYA TAKSİTLENDİRİLMİŞ | 0 | 00 | 7.815.071 | 74 | | | 7.815.071 | 74 |
| 472 | KIDEM TAZMİNATI KARŞILIĞI HESABI | 2.152.268 | 00 | 3.334.603 | 29 | | | 1.382.335 | 29 |
| 481 | GİDER TAHAKKUKLARI HESABI | 8.516.876 | 83 | 21.026.640 | 07 | | | 12.509.763 | 24 |
| 500 | NET DEĞER HESABI | 327.628.173 | 09 | 749.084.922 | 42 | | | 421.456.749 | 33 |
| 570 | GEÇMİŞ YILLAR OLUMLU FAALİYET SONUÇLARI HESABI | 25.583.172 | 43 | 25.583.172 | 43 | | | | |
| 580 | GEÇMİŞ YILLAR OLUMSUZ FAALİYET SONUÇLARI HESABI (-) | 180.453.787 | 80 | 90.226.893 | 90 | 90.226.893 | 90 | | |
| 590 | DÖNEM OLUMLU FAALİYET SONUCU HESABI | 0 | 00 | 44.078.593 | 85 | | | 44.078.593 | 85 |
| 591 | DÖNEM OLUMSUZ FAALİYET SONUCU HESABI (-) | 38.259.596 | 27 | 38.259.596 | 27 | | | | |
| 600 | GELİRLER HESABI | 332.071.250 | 01 | 332.071.250 | 01 | | | | |
| 630 | GİDERLER HESABI | 251.944.170 | 34 | 251.944.170 | 34 | | | | |
| 690 | FAALİYET SONUÇLARI HESABI | 296.022.764 | 19 | 296.022.764 | 19 | | | | |
| 800 | BÜTÇE GELİRLERİ HESABI | 267.135.632 | 43 | 267.135.632 | 43 | | | | |
| 805 | GELİR YANSITMA HESABI | 267.135.632 | 43 | 267.135.632 | 43 | | | | |
| 810 | BÜTÇE GELİRLERİNDEN RET VE İADELER HESABI | 1.054.873 | 95 | 1.054.873 | 95 | | | | |
| 830 | BÜTÇE GİDERLERİ HESABI | 226.005.066 | 57 | 226.005.066 | 57 | | | | |

| Hesap Kodu | Hesap Adı | Borç Tutarı | | Alacak Tutarı | | Borç Kalanı | | Alacak Kalanı | |
|------------|--|----------------------|-----------|----------------------|-----------|----------------------|-----------|----------------------|-----------|
| | | TL | Kr | TL | Kr | TL | Kr | TL | Kr |
| 835 | GİDER YANSITMA HESAPLARI | 226.005.066 | 57 | 226.005.066 | 57 | | | | |
| 895 | BÜTÇE UYGULAMA SONUÇLARI HESABI | 493.140.699 | 00 | 493.140.699 | 00 | | | | |
| 900 | GÖNDERİLECEK BÜTÇE ÖDENEKLERİ HESABI | 373.185.000 | 00 | 373.185.000 | 00 | | | | |
| 901 | BÜTÇE ÖDENEKLERİ HESABI | 520.364.933 | 43 | 520.364.933 | 43 | | | | |
| 905 | ÖDENEKLI GİDERLER HESABI | 226.005.066 | 57 | 226.005.066 | 57 | | | | |
| 910 | ALINAN TEMİNAT MEKTUPLARI HESABI | 21.644.205 | 94 | 2.200.125 | 96 | 19.444.079 | 98 | | |
| 911 | ALINAN TEMİNAT MEKTUPLARI EMANETLERİ HESABI | 2.200.125 | 96 | 21.644.205 | 94 | | | 19.444.079 | 98 |
| 914 | VERİLEN TEMİNAT MEKTUPLARI HESABI | 1.422.726 | 95 | 0 | 00 | 1.422.726 | 95 | | |
| 915 | VERİLEN TEMİNAT MEKTUPLARI KARŞILIĞI HESABI | 0 | 00 | 1.422.726 | 95 | | | 1.422.726 | 95 |
| 920 | GİDER TAAAHHÜTLERİ HESABI | 97.625.726 | 95 | 86.971.996 | 26 | 10.653.730 | 69 | | |
| 921 | GİDER TAAAHHÜTLERİ KARŞILIĞI HESABI | 86.971.996 | 26 | 97.625.726 | 95 | | | 10.653.730 | 69 |
| 948 | BAŞKA BİRİMLER ADINA İZLENEN ALACAKLAR HESABI | 253.700 | 81 | 253.700 | 81 | | | | |
| 949 | BAŞKA BİRİMLER ADINA İZLENEN ALACAK EMANETLERİ | 253.700 | 81 | 253.700 | 81 | | | | |
| 990 | KIRAYA VERİLEN, İRTİFAK HAKKI TESİS EDİLEN MADDİ | 118.509.068 | 09 | 9.860 | 00 | 118.499.208 | 09 | | |
| 993 | MADDİ DURAN VARLIKLARIN KİRA VE İRTİFAK HAKKI | 96.645.042 | 50 | 33.959.046 | 49 | 62.685.996 | 01 | | |
| 999 | DİĞER NAZIM HESAPLAR KARŞILIĞI HESABI | 33.968.906 | 49 | 215.154.110 | 59 | | | 181.185.204 | 10 |
| | GENEL TOPLAM: | 7.028.784.351 | 06 | 7.028.784.351 | 06 | 1.353.834.158 | 21 | 1.353.834.158 | 21 |





T.C.

ODUNPAZARI BELEDİYE BAŞKANLIĞI

***2020 MALİ YILI BÜTÇE KESİN HESABI VE TAŞINIR
KESİN HESABI***

BİLANÇO

ODUNPAZARI BELEDİYESİ 2020 YILI BİLANÇOSU

| | N-2 Yılı | | N-1 Yılı | | Cari Yıl | | N-2 Yılı | | N-1 Yılı | | Cari Yıl | |
|---|----------------|------|----------------|------|----------------|------|----------------|---------------|----------------|---------------|----------------|------|
| | TL | | TL | | TL | | TL | | TL | | TL | |
| 1 DÖNEN VARLIKLAR | 125.173.499,14 | | 142.668.339,34 | | 158.177.986,10 | | 146.572.736,28 | | 203.304.203,18 | | 172.936.212,52 | |
| 10 HAZIR DEĞERLER | 2.694.752,61 | | 9.162.192,16 | | 15.055.191,96 | | 14.496.592,55 | | 20.145.562,53 | | 14.826.003,54 | |
| 100 Kasa Hesabı | 0,00 | 0,00 | 0,00 | 0,00 | 0,00 | 0,00 | 14.496.592,55 | 0,00 | 20.145.562,53 | 0,00 | 14.826.003,54 | 0,00 |
| 101 Alınan Çekler Hesabı | 0,00 | 0,00 | 0,00 | 0,00 | 0,00 | 0,00 | 0,00 | 0,00 | 0,00 | 0,00 | 0,00 | 0,00 |
| 102 Banka Hesabı | 1.308.634,05 | | 7.228.173,06 | | 11.422.584,62 | | 0,00 | 0,00 | 0,00 | 0,00 | 0,00 | 0,00 |
| 103 Verilen Çekler Ve Gönderme Emirleri Hesabı | 0,00 | 0,00 | 0,00 | 0,00 | 0,00 | 0,00 | 0,00 | 0,00 | 0,00 | 0,00 | 0,00 | 0,00 |
| 104 Proje Özel Hesabı | 0,00 | 0,00 | 0,00 | 0,00 | 0,00 | 0,00 | 0,00 | 0,00 | 0,00 | 0,00 | 0,00 | 0,00 |
| 105 Döviz Hesabı | 0,00 | 0,00 | 0,00 | 0,00 | 0,00 | 0,00 | 0,00 | 0,00 | 0,00 | 0,00 | 0,00 | 0,00 |
| 106 Döviz Gönderme Emirleri Hesabı (-) | 0,00 | 0,00 | 0,00 | 0,00 | 0,00 | 0,00 | 0,00 | 0,00 | 0,00 | 0,00 | 0,00 | 0,00 |
| 108 Diğer Hazır Değerler Hesabı | 0,00 | 0,00 | 0,00 | 0,00 | 0,00 | 0,00 | 0,00 | 0,00 | 0,00 | 0,00 | 0,00 | 0,00 |
| 109 Banka Kredi Kartlarından Alacaklar Hesabı | 1.386.118,56 | | 1.934.019,10 | | 3.632.607,34 | | 0,00 | 0,00 | 0,00 | 0,00 | 0,00 | 0,00 |
| 11 MENKUL KIYMET VE VARLIKLAR | 0,00 | 0,00 | 0,00 | 0,00 | 0,00 | 0,00 | 89.475.998,37 | 0,00 | 127.465.628,18 | 0,00 | 110.582.329,11 | 0,00 |
| 110 Hisse Senetleri Hesabı | 0,00 | 0,00 | 0,00 | 0,00 | 0,00 | 0,00 | 89.475.998,37 | 0,00 | 127.465.628,18 | 0,00 | 110.582.329,11 | 0,00 |
| 111 Özel Kesim Tahvil Senet Ve Bonoları Hesabı | 0,00 | 0,00 | 0,00 | 0,00 | 0,00 | 0,00 | 0,00 | 0,00 | 0,00 | 0,00 | 0,00 | 0,00 |
| 112 Kamu Kesimi Tahvil Senet Ve Bonolar Hesabı | 0,00 | 0,00 | 0,00 | 0,00 | 0,00 | 0,00 | 0,00 | 0,00 | 0,00 | 0,00 | 0,00 | 0,00 |
| 117 Menkul Varlıklar Hesabı | 0,00 | 0,00 | 0,00 | 0,00 | 0,00 | 0,00 | 0,00 | 0,00 | 0,00 | 0,00 | 0,00 | 0,00 |
| 12 FAALİYET ALACAKLARI | 39.451.064,56 | | 50.650.152,09 | | 57.428.312,97 | | 10.365.163,82 | | 7.693.068,06 | | 8.538.522,40 | |
| 120 Gelirlerden Alacaklar Hesabı | 1.316.655,13 | | 1.735.852,32 | | 584.361,12 | | 4.797.024,71 | | 3.506.975,67 | | 4.295.587,77 | |
| 121 Gelirlerden Takipli Alacaklar Hesabı | 32.493.629,58 | | 44.130.016,93 | | 46.788.296,49 | | 5.568.139,11 | | 4.186.092,39 | | 4.242.934,63 | |
| 122 Gelirlerden Tecilli Ve Tehirli Alacaklar Hesabı | 5.541.884,41 | | 4.542.280,73 | | 9.321.708,23 | | 0,00 | | 0,00 | | 0,00 | |
| 126 Verilen Depozito Ve Teminatlar Hesabı | 72.295,44 | | 219.553,96 | | 70.276,47 | | 14.918.678,90 | | 31.166.276,48 | | 27.423.964,44 | |
| 127 Diğer Faaliyet Alacakları Hesabı | 26.600,00 | | 22.448,15 | | 663.670,66 | | 929.973,21 | | 2.012.007,57 | | 925.334,43 | |
| 13 KURUM ALACAKLARI | 500.000,00 | | 500.000,00 | | 500.000,00 | | 503.711,04 | | 456.016,57 | | 463.070,10 | |
| 132 Kurumca Verilen Borçlardan Alacaklar Hesabı | 500.000,00 | | 500.000,00 | | 500.000,00 | | 1.459.387,38 | | 775.917,67 | | 963.893,40 | |
| 137 Takipteki Kurum Alacakları Hesabı | 0,00 | 0,00 | 500.000,00 | 0,00 | 0,00 | 0,00 | 755.925,05 | 810.915,03 | 497.374,38 | 24.574.292,13 | 4.278.506,51 | |
| 139 Diğer Kurum Alacakları Hesabı | 573.072,41 | | 6.993,64 | | 2.993,64 | | 11.269.682,22 | 27.111.419,64 | 5.856.522,50 | 2.384.579,16 | 4.278.506,51 | |
| 140 Kişilerden Alacaklar Hesabı | 573.072,41 | | 6.993,64 | | 2.993,64 | | 2.259.648,36 | 2.267.869,44 | 2.267.869,44 | 3.588.653,06 | 1.893.927,35 | |
| 15 STOKLAR | 1.899.710,86 | | 1.921.487,34 | | 4.574.689,84 | | 4.068.516,53 | | 10.977.145,43 | | 7.286.886,52 | |
| 150 İllik Madde Ve Malzeme Hesabı | 1.899.710,86 | | 1.921.487,34 | | 4.574.689,84 | | 0,00 | 0,00 | 0,00 | 0,00 | 0,00 | 0,00 |
| 153 Ticari Mallar Hesabı | 0,00 | 0,00 | 0,00 | 0,00 | 0,00 | 0,00 | 10.988.137,75 | 10.977.145,43 | 0,00 | 7.286.886,52 | 0,00 | |
| 157 Diğer Stoklar Hesabı | 0,00 | 0,00 | 0,00 | 0,00 | 0,00 | 0,00 | 0,00 | 0,00 | 0,00 | 0,00 | 0,00 | |
| 16 ÖN ÖDEMELER | 996.694,60 | | 1.156.093,51 | | 1.263.714,01 | | 0,00 | | 0,00 | | 0,00 | |

wp

| N-2 Yılı | N-1 Yılı | Cari Yıl | N-2 Yılı | | N-1 Yılı | | Cari Yıl | |
|--|-----------------------|-----------------------|-----------------------|------|----------|------|----------|-----------------------|
| | | | TL | TL | TL | TL | TL | TL |
| 160 İş Avans Ve Kredileri Hesabı | 0,00 | 0,00 | 0,00 | 0,00 | 0,00 | 0,00 | 0,00 | 0,00 |
| 161 Personel Avansları Hesabı | 0,00 | 0,00 | 0,00 | 0,00 | 0,00 | 0,00 | 0,00 | 0,00 |
| 162 Bütçe Dışı Avans Ve Krediler Hesabı | 996.694,60 | 1.156.093,51 | 1.263.714,01 | | | | | 0,00 |
| 164 Akreditifler Hesabı | 0,00 | 0,00 | 0,00 | | | | | 0,00 |
| 165 Mahsup Dönemine Aktarılan Avans Ve | 0,00 | 0,00 | 0,00 | | | | | 55.198.707,38 |
| 166 Proje Özel Hesabından Verilen Avans | 0,00 | 0,00 | 0,00 | | | | | 33.491.537,11 |
| 167 Doğrudan Dış Proje Kredi Kullanımları | 0,00 | 0,00 | 0,00 | | | | | 33.491.537,11 |
| 18 GELECEK AYLARA AİT GİDERLER | 0,00 | 0,00 | 0,00 | | | | | 0,00 |
| 180 Gelecek Aylara Ait Giderler Hesabı | 0,00 | 0,00 | 0,00 | | | | | 0,00 |
| 181 Gelir Tahakkukları Hesabı | 0,00 | 0,00 | 0,00 | | | | | 0,00 |
| 19 DİĞER DÖNEN VARLIKLAR | 79.058.204,10 | 79.271.420,60 | 79.353.083,68 | | | | | 0,00 |
| 190 Devreden Katma Değer Vergisi Hesabı | 79.054.264,10 | 79.255.569,60 | 79.341.323,68 | | | | | 0,00 |
| 191 İndirilecek Katma Değer Vergisi Hesabı | 0,00 | 0,00 | 0,00 | | | | | 0,00 |
| 197 Sayım Noksanları Hesabı | 0,00 | 0,00 | 0,00 | | | | | 0,00 |
| 198 Diğer Çeşitli Dönen Varlıklar Hesabı | 3.940,00 | 15.851,00 | 11.760,00 | | | | | 0,00 |
| 2 DURAN VARLIKLAR | 467.620.258,67 | 461.833.775,76 | 445.265.383,08 | | | | | 7.815.071,74 |
| 21 MENKUL KIYMET VE VARLIKLAR | 0,00 | 0,00 | 0,00 | | | | | 0,00 |
| 217 Menkul Varlıklar Hesabı | 0,00 | 0,00 | 0,00 | | | | | 0,00 |
| 22 FAALİYET ALACAKLARI | 4.470.762,54 | 3.528.365,83 | 4.805.867,29 | | | | | 0,00 |
| 220 Gelirlerden Alacaklar Hesabı | 1.290.206,64 | 2.622.351,41 | 147.756,82 | | | | | 0,00 |
| 222 Gelirlerden Tecilli Ve Tehirli Alacaklar | 3.176.522,07 | 901.980,59 | 4.654.076,64 | | | | | 0,00 |
| 226 Verilen Depozito Ve Teminatlar Hesabı | 0,00 | 0,00 | 0,00 | | | | | 0,00 |
| 227 Diğer Faaliyet Alacakları Hesabı | 4.033,83 | 4.033,83 | 4.033,83 | | | | | 1.382.335,29 |
| 23 KURUM ALACAKLARI | 0,00 | 0,00 | 0,00 | | | | | 0,00 |
| 232 Kurumca Verilen Borçlardan Alacaklar | 0,00 | 0,00 | 0,00 | | | | | 0,00 |
| 239 Diğer Kurum Alacakları Hesabı | 0,00 | 0,00 | 0,00 | | | | | 0,00 |
| 24 MALİ DURAN VARLIKLAR | 8.738.686,29 | 10.864.799,88 | 13.437.262,43 | | | | | 12.509.763,24 |
| 240 Mali Kuruluşlara Yatırılan Sermayeler | 8.238.686,29 | 10.364.799,88 | 12.937.262,43 | | | | | 0,00 |
| 241 Mal Ve Hizmet Üreten Kuruluşlara Yat | 500.000,00 | 500.000,00 | 500.000,00 | | | | | 0,00 |
| 247 Sermaye Taahhütleri Hesabı (-) | 0,00 | 0,00 | 0,00 | | | | | 0,00 |
| 25 MADDİ DURAN VARLIKLAR | 454.287.757,32 | 447.440.610,05 | 427.022.253,36 | | | | | 375.308.449,28 |
| 250 Arazi Ve Arsalar Hesabı | 123.478.405,38 | 123.208.344,17 | 134.234.504,30 | | | | | 421.456.749,33 |
| 251 Yeraltı Ve Yerüstü Düzenleri Hesabı | 622.258.144,01 | 649.099.076,05 | 645.435.958,15 | | | | | 421.456.749,33 |
| 252 Binalar Hesabı | 35.324.137,37 | 36.973.637,83 | 39.207.308,36 | | | | | 0,00 |

| | N-2 Yılı TL | N-1 Yılı TL | Cari Yıl TL | N-2 Yılı TL | N-1 Yılı TL | Cari Yıl TL | N-2 Yılı TL | N-1 Yılı TL | Cari Yıl TL |
|---|-----------------------|-----------------------|-----------------------|-------------|-------------|-------------|-------------|-------------|-------------|
| | | | | | | | | | |
| 253 Tesis, Makine Ve Cihazlar Hesabı | 8.537.226,18 | 8.813.961,33 | 10.265.024,16 | | | | | | |
| 254 Taahhüt Hesabı | 8.595.359,31 | 15.118.461,51 | 15.117.361,51 | | | | | | |
| 255 Demirbaşlar Hesabı | 9.599.948,55 | 10.411.145,62 | 11.318.195,79 | | | | | | |
| 256 Hizmet İmtiyaz Varlıkları Hesabı | 0,00 | 0,00 | 0,00 | | | | | | |
| 257 Birikmiş Amortismanlar Hesabı (-) | 353.560.510,48 | 396.184.016,46 | 428.556.098,91 | | | | | | |
| 258 Yapılmakta Olan Yatırımlar Hesabı | 55.047,00 | 0,00 | 0,00 | | | | | | |
| 259 Yatırım Avansları Hesabı | 0,00 | 0,00 | 0,00 | | | | | | |
| 26 MADDİ OLMAYAN DURAN VARI | 0,00 | 0,00 | 0,00 | | | | | | |
| 260 Haklar Hesabı | 11.885.864,66 | 12.096.441,58 | 13.505.902,74 | | | | | | |
| 264 Özel Maliyetler Hesabı | 3.380.328,45 | 3.393.780,45 | 3.552.239,02 | | | | | | |
| 268 Birikmiş Amortismanlar Hesabı (-) | 15.266.193,11 | 15.490.222,03 | 17.058.141,76 | | | | | | |
| 28 GELECEK YILLARA AİT GİDERİ | 0,00 | 0,00 | 0,00 | | | | | | |
| 280 Gelecek Yıllara Ait Giderler Hesabı | 0,00 | 0,00 | 0,00 | | | | | | |
| 281 Gelir Tahakkukları Hesabı | 0,00 | 0,00 | 0,00 | | | | | | |
| 29 DİĞER DURAN VARLIKLAR | 123.052,52 | 0,00 | 0,00 | | | | | | |
| 294 Elden Çıkarılacak Stoklar Ve Maddi Duran Varlıklar Hesabı | 1.718.855,26 | 1.801.435,13 | 1.843.912,74 | | | | | | |
| 297 Diğer Çeşitli Duran Varlıklar Hesabı | 0,00 | 0,00 | 0,00 | | | | | | |
| 299 Birikmiş Amortismanlar Hesabı (-) | 1.595.802,74 | 1.801.435,13 | 1.843.912,74 | | | | | | |
| AKTİF TOPLAMI | 592.793.757,81 | 604.502.115,10 | 603.443.369,18 | | | | | | |
| 9 NAZİM HESAPLAR | 218.341.479,93 | 268.606.979,56 | 212.705.741,72 | | | | | | |
| 90 ÖDENEK HESAPLARI | 0,00 | 0,00 | 0,00 | | | | | | |
| 900 Gönderilecek Bütçe Ödenekleri Hesabı | 0,00 | 0,00 | 0,00 | | | | | | |
| 906 Mahsup Dönemine Aktarılan Kullanılmamış Bütçe Ödenekleri Hesabı | 0,00 | 0,00 | 0,00 | | | | | | |
| 91 NAKİT DIŞI TEMİNAT VE KİŞİLE | 9.266.330,44 | 6.836.248,15 | 20.866.806,93 | | | | | | |
| 910 Alınan Teminat Mektupları Hesabı | 7.843.603,49 | 5.413.521,20 | 19.444.079,98 | | | | | | |
| 912 Kişilere Ait Menkul Kıymetler Hesabı | 0,00 | 0,00 | 0,00 | | | | | | |
| 914 Verilen Teminat Mektupları Hesabı | 1.422.726,95 | 1.422.726,95 | 1.422.726,95 | | | | | | |
| 92 TAAHHÜT HESAPLARI | 73.516.331,14 | 74.686.915,88 | 10.653.730,69 | | | | | | |
| 920 Gider Taahhütleri Hesabı | 73.516.331,14 | 74.686.915,88 | 10.653.730,69 | | | | | | |
| 922 Kamu-Özel İş Birliği Modeli Taahhütleri Hesabı | 0,00 | 0,00 | 0,00 | | | | | | |
| 93 VERİLEN GARANTİLER HESABI | 0,00 | 0,00 | 0,00 | | | | | | |
| 930 Verilen Garantiler Hesabı | 0,00 | 0,00 | 0,00 | | | | | | |
| 934 Borç Üstlenim Taahhütleri Hesabı | 0,00 | 0,00 | 0,00 | | | | | | |
| 519 Değer Hareketleri Sonuç Hesabı | 0,00 | | | | | | | | |
| 57 GEÇMİŞ YILLAR OLUMLU FAAL | 38.332.731,77 | 25.583.172,43 | 0,00 | | | | | | |
| 570 Geçmiş Yıllar Olumlu Faaliyet Sonuçları | 38.332.731,77 | 25.583.172,43 | 0,00 | | | | | | |
| 58 GEÇMİŞ YILLAR OLUMSUZ FAAL | -46.299.419,40 | -51.967.297,63 | -90.226.893,90 | | | | | | |
| 580 Geçmiş Yıllar Olumsuz Faaliyet Sonuçları | 46.299.419,40 | 51.967.297,63 | 90.226.893,90 | | | | | | |
| 59 DÖNEM FAALİYET SONUÇLARI | -5.667.878,23 | -38.259.596,27 | 44.078.593,85 | | | | | | |
| 590 Dönem Olumlu Faaliyet Sonucu Hesabı | 0,00 | 0,00 | 44.078.593,85 | | | | | | |
| 591 Dönem Olumsuz Faaliyet Sonucu Hesabı | 5.667.878,23 | 38.259.596,27 | 0,00 | | | | | | |
| PASİF TOPLAMI | 592.793.757,81 | 604.502.115,10 | 603.443.369,18 | | | | | | |
| 9 NAZİM HESAPLAR | 218.341.479,93 | 268.606.979,56 | 212.705.741,72 | | | | | | |
| 90 ÖDENEK HESAPLARI | 0,00 | 0,00 | 0,00 | | | | | | |
| 901 Bütçe Ödenekleri Hesabı | 0,00 | 0,00 | 0,00 | | | | | | |
| 907 Mahsup Dönemine Aktarılan Ödenekle | 0,00 | 0,00 | 0,00 | | | | | | |
| 91 NAKİT DIŞI TEMİNAT VE KİŞİLE | 9.266.330,44 | 6.836.248,15 | 20.866.806,93 | | | | | | |
| 911 Alınan Teminat Mektupları Emanetleri | 7.843.603,49 | 5.413.521,20 | 19.444.079,98 | | | | | | |
| 913 Kişilere Ait Menkul Kıymet Emanetleri | 0,00 | 0,00 | 0,00 | | | | | | |
| 915 Verilen Teminat Mektupları Karşılığı H | 1.422.726,95 | 1.422.726,95 | 1.422.726,95 | | | | | | |
| 92 TAAHHÜT HESAPLARI | 73.516.331,14 | 74.686.915,88 | 10.653.730,69 | | | | | | |
| 921 Gider Taahhütleri Karşılığı Hesabı | 73.516.331,14 | 74.686.915,88 | 10.653.730,69 | | | | | | |
| 923 Kamu-Özel İş Birliği Modeli Taahhütleri | 0,00 | 0,00 | 0,00 | | | | | | |
| 93 VERİLEN GARANTİLER HESABI | 0,00 | 0,00 | 0,00 | | | | | | |
| 931 Verilen Garantiler Karşılığı Hesabı | 0,00 | 0,00 | 0,00 | | | | | | |
| 935 Borç Üstlenim Taahhütleri Karşılığı He | 0,00 | 0,00 | 0,00 | | | | | | |

| | N-2 Yılı | N-1 Yılı | Cari Yıl | |
|--|-----------------------|-----------------------|-----------------------|-----------------------|
| | | | TL | TL |
| 94 DEĞERLİ KAĞIT VE ÖZEL TAHA | 0,00 | 0,00 | 0,00 | 0,00 |
| 948 Başka Birimler Adına İzlenen Alacakla | 0,00 | 0,00 | 0,00 | 0,00 |
| 99 DİĞER NAZIM HESAPLAR | 135.558.818,35 | 187.083.815,53 | 181.185.204,10 | 181.185.204,10 |
| 990 Kiraya Verilen, İrtifak Hakkı Tesis Edil | 92.345.782,21 | 99.774.691,92 | 118.499.208,09 | 181.185.204,10 |
| 993 Maddi Duran Varlıkların Kira Ve İrtifa | 43.213.036,14 | 87.309.123,61 | 62.685.996,01 | |
| GENEL TOPLAM | 811.135.237,74 | 873.109.094,66 | 816.149.110,90 | 816.149.110,90 |
| | N-2 Yılı | N-1 Yılı | Cari Yıl | Cari Yıl |
| | TL | TL | TL | TL |
| | 0,00 | 0,00 | 0,00 | 0,00 |
| | 135.558.818,35 | 187.083.815,53 | 181.185.204,10 | 181.185.204,10 |
| | 135.558.818,35 | 187.083.815,53 | 187.083.815,53 | 181.185.204,10 |
| | 811.135.237,74 | 873.109.094,66 | 816.149.110,90 | 816.149.110,90 |





T.C.

ODUNPAZARI BELEDİYE BAŞKANLIĞI

***2020 MALİ YILI BÜTÇE KESİN HESABI VE TAŞINIR
KESİN HESABI***

**GÖREV YAPAN MUHASEBE
YETKİLİLERİNE AİT LİSTE**

GÖREV YAPAN MUHASEBE YETKİLİLERİNE AİT LİSTE

Muhasebe Biriminin Kodu : 32
Muhasebe Biriminin Adı : MALİ HİZMETLER MÜDÜRLÜĞÜ

| Adı Soyadı | | Asil veya Vekil | Bugünkü Adresleri | Göreve Başlama ve Görevden Ayrılma Tarihleri | |
|--|-------|--|-------------------|--|----------------|
| | | | | Başlama Tarihi | Ayrılma Tarihi |
| 01/01/2020 Tarihinden Mahsup Dönemi Sonuna Kadar Asil veya Vekil Olarak Görev Yapan Muhasebe Yetkililerinin | | | | | |
| NURAY SARICA | VEKİL | OSMANGAZI MH.KEMER SK. NO:110/5 ESKİŞEHİR | 01.01.2020 | 27.01.2020 | |
| MUSTAFA OLGAÇ | VEKİL | AKARBAŞI MH. MODEL SK. NO:40/8 ESKİŞEHİR | 27.01.2020 | 31.01.2020 | |
| NURAY SARICA | VEKİL | OSMANGAZI MH.KEMER SK. NO:110/5 ESKİŞEHİR | 31.01.2020 | 01.07.2020 | |
| ÖZLEM YILDIZ | VEKİL | OSMANGAZI MH.ADANIR SK. NO:9/12 ESKİŞEHİR | 01.07.2020 | 02.07.2020 | |
| NURAY SARICA | VEKİL | OSMANGAZI MH.KEMER SK. NO:110/5 ESKİŞEHİR | 02.07.2020 | 27.07.2020 | |
| ÖZLEM YILDIZ | VEKİL | OSMANGAZI MH.ADANIR SK. NO:9/12 ESKİŞEHİR | 27.07.2020 | 28.07.2020 | |
| NURAY SARICA | VEKİL | OSMANGAZI MH.KEMER SK. NO:110/5 ESKİŞEHİR | 28.07.2020 | 04.08.2020 | |
| MUSTAFA OLGAÇ | VEKİL | AKARBAŞI MH. MODEL SK. NO:40/8 ESKİŞEHİR | 04.08.2020 | 15.08.2020 | |
| NURAY SARICA | VEKİL | OSMANGAZI MH.KEMER SK. NO:110/5 ESKİŞEHİR | 15.08.2020 | 12.10.2020 | |
| ÖZLEM YILDIZ | VEKİL | OSMANGAZI MH.ADANIR SK. NO:9/12 ESKİŞEHİR | 12.10.2020 | 17.10.2020 | |
| NURAY SARICA | VEKİL | OSMANGAZI MH.KEMER SK. NO:110/5 ESKİŞEHİR | 17.10.2020 | 30.11.2020 | |
| TAMER TUTUMLU | VEKİL | HUZUR MH.ALI RIZA EFENDİ CAD. NO:63/10 ESKİŞEHİR | 30.11.2020 | 06.12.2020 | |
| NURAY SARICA | VEKİL | OSMANGAZI MH.KEMER SK. NO:110/5 ESKİŞEHİR | 06.12.2020 | 31.12.2020 | |

Kayıtlara uygundur. 31/12/2020





T.C.

ODUNPAZARI BELEDİYE BAŞKANLIĞI

***2020 MALİ YILI BÜTÇE KESİN HESABI VE TAŞINIR
KESİN HESABI***

TEMEL MALİ TABLOLAR

2020 YILI FAALİYET SONUÇLARI TABLOSU

| Hs. Kd. | Y. Hs. Kodu | | | | 2018 Yılı | | 2019 Yılı | | Cari Yıl (2020) | | 2018 Yılı | | 2019 Yılı | | Cari Yıl (2020) | |
|---------|-------------|----|-----|----|------------|----|------------|----|-----------------|----|-----------|------------|-----------|------------|-----------------|------------|
| | I | II | III | IV | TL | Kr | TL | Kr | TL | Kr | TL | Kr | TL | Kr | TL | Kr |
| 630 | 1 | | | | 33.544.195 | 7 | 39.267.050 | 32 | 43.657.132 | 7 | | 73.275.206 | 43 | 71.129.810 | 46 | 82.841.181 |
| 630 | 1 | | | | 21.850.099 | 54 | 25.548.493 | 5 | 28.341.926 | 95 | | 60.111.144 | 16 | 56.506.330 | 75 | 65.671.784 |
| 630 | 1 | | | | 13.011.764 | 17 | 15.298.068 | 71 | 16.155.260 | 0 | | 60.111.144 | 16 | 56.506.330 | 75 | 65.671.784 |
| 630 | 1 | | | | 13.011.764 | 17 | 11.428.011 | 52 | 7.166.255 | 77 | | 45.568.895 | 46 | 43.631.290 | 46 | 52.557.611 |
| 630 | 1 | | | | 0 | 0 | 3.870.056 | 41 | 8.989.004 | 52 | | 12.415.656 | 83 | 10.814.289 | 25 | 10.322.475 |
| 630 | 1 | | | | 7.842.356 | 82 | 9.130.880 | 65 | 10.920.301 | 46 | | 67.076 | 25 | 58.737 | 45 | 364.017 |
| 630 | 1 | | | | 7.842.356 | 82 | 9.130.880 | 65 | 10.920.301 | 46 | | 2.059.515 | 6 | 2.002.014 | 32 | 2.427.680 |
| 630 | 1 | | | | 325 | 86 | 0 | 0 | 866 | 68 | | 8.191.414 | 71 | 10.899.546 | 58 | 13.434.541 |
| 630 | 1 | | | | 325 | 86 | 0 | 0 | 866 | 68 | | 243.285 | 42 | 281.579 | 42 | 298.098 |
| 630 | 1 | | | | 575.688 | 69 | 671.836 | 77 | 783.368 | 5 | | 7.948.128 | 29 | 10.617.966 | 64 | 13.136.442 |
| 630 | 1 | | | | 575.688 | 69 | 671.836 | 77 | 783.368 | 5 | | 1.589.181 | 87 | 1.243.370 | 79 | 1.385.133 |
| 630 | 1 | | | | 419.963 | 28 | 447.708 | 75 | 482.130 | 15 | | 548.254 | 91 | 217.491 | 58 | 136.196 |
| 630 | 1 | | | | 419.963 | 28 | 447.708 | 75 | 482.130 | 15 | | 1.040.926 | 77 | 1.025.879 | 13 | 1.248.936 |
| 630 | 1 | | | | 1.428.048 | 19 | 1.943.176 | 21 | 2.393.464 | 74 | | 3.383.466 | 41 | 2.480.563 | 0 | 2.349.722 |
| 630 | 1 | | | | 831.391 | 9 | 1.126.549 | 59 | 1.367.031 | 61 | | 3.383.466 | 41 | 2.480.563 | 0 | 2.349.722 |
| 630 | 1 | | | | 831.391 | 9 | 1.126.549 | 59 | 1.367.031 | 61 | | 1.251.105 | 21 | 719.710 | 77 | 886.112 |
| 630 | 1 | | | | 329.986 | 17 | 454.276 | 69 | 620.090 | 91 | | 1.286.341 | 26 | 1.185.884 | 87 | 783.168 |
| 630 | 1 | | | | 329.986 | 17 | 454.276 | 69 | 620.090 | 91 | | 252.012 | 79 | 244.639 | 21 | 213.086 |
| 630 | 1 | | | | 266.670 | 42 | 362.350 | 6 | 406.343 | 32 | | 0 | 0 | 0 | 0 | 115 |
| 630 | 1 | | | | 266.670 | 42 | 362.350 | 6 | 406.343 | 32 | | 0 | 0 | 0 | 0 | 115 |
| 630 | 1 | | | | 9.710.112 | 6 | 11.135.336 | 23 | 12.331.521 | 81 | | 960 | 0 | 407 | 0 | 0 |
| 630 | 1 | | | | 5.858.369 | 71 | 6.662.534 | 17 | 7.710.856 | 55 | | 47.390 | 86 | 44.704 | 37 | 43.608 |
| 630 | 1 | | | | 5.858.369 | 71 | 6.662.534 | 17 | 7.710.856 | 55 | | 545.657 | 25 | 285.215 | 98 | 423.632 |
| 630 | 1 | | | | 131.780 | 58 | 485.605 | 83 | 109.038 | 92 | | 7.183.796 | 29 | 17.411.868 | 81 | 14.845.695 |
| 630 | 1 | | | | 131.780 | 58 | 485.605 | 83 | 109.038 | 92 | | 1.778.515 | 93 | 3.910.985 | 84 | 4.252.438 |
| 630 | 1 | | | | 1.971.643 | 19 | 1.997.232 | 55 | 2.200.596 | 91 | | 222.040 | 77 | 281.767 | 42 | 307.543 |
| 630 | 1 | | | | 1.971.643 | 19 | 1.997.232 | 55 | 2.200.596 | 91 | | 15.054 | 63 | 21.166 | 28 | 34.557 |
| 630 | 1 | | | | 33.320 | 75 | 49.273 | 55 | 29.651 | 55 | | 206.986 | 0 | 260.601 | 0 | 272.986 |
| 630 | 1 | | | | 33.320 | 75 | 49.273 | 55 | 29.651 | 55 | | 1.556.474 | 19 | 3.629.217 | 85 | 3.944.895 |
| 630 | 1 | | | | 1.705.913 | 68 | 1.932.405 | 68 | 2.260.912 | 68 | | 4.282 | 9 | 7.120 | 64 | 9.660 |
| 630 | 1 | | | | 1.705.913 | 68 | 1.932.405 | 68 | 2.260.912 | 68 | | 0 | 0 | 0 | 0 | 458.341 |
| 630 | 1 | | | | 9.084 | 9 | 8.284 | 82 | 20.465 | 9 | | 0 | 0 | 0 | 0 | 146.164 |
| 630 | 1 | | | | 9.084 | 9 | 8.284 | 82 | 20.465 | 9 | | 1.552.192 | 26 | 3.622.096 | 53 | 3.320.727 |
| 630 | 1 | | | | 73.705 | 28 | 84.639 | 25 | 46.776 | 4 | | 18.275 | 0 | 25.514 | 91 | 12.960 |
| 630 | 1 | | | | 73.705 | 28 | 84.639 | 25 | 46.776 | 4 | | 18.275 | 0 | 25.514 | 91 | 12.960 |
| 630 | 1 | | | | 73.705 | 28 | 84.639 | 25 | 46.776 | 4 | | 18.275 | 0 | 25.514 | 91 | 12.960 |
| 630 | 1 | | | | 482.230 | 87 | 555.403 | 97 | 543.444 | 9 | | 5.387.005 | 6 | 13.475.368 | 71 | 10.292.776 |

MP

| Hs. Kd. | Y. Hs. Kodu | GİDERİN TÜRÜ | | 2018 Yılı | | 2019 Yılı | | Cari Yıl (2020) | | 2018 Yılı | | 2019 Yılı | | Cari Yıl (2020) | |
|---------|-------------|-----------------------------|-------------|-----------|-------------|-----------|-------------|-----------------|-------------|-----------|-------------|-----------|-------------|-----------------|-------------|
| | | TL | Kr | TL | Kr | TL | Kr | TL | Kr | TL | Kr | TL | Kr | TL | Kr |
| 630 | 1 5 1 | Ücret ve Diğer Ödemeler | 482.230 | 87 | 555.403 | 97 | 543.444 | 9 | 543.444 | 9 | 5.385.515 | 6 | 13.475.368 | 71 | 10.292.776 |
| 630 | 1 5 1 51 | Belediye Başkanına Yapılan | 187.282 | 87 | 222.227 | 79 | 248.855 | 49 | 248.855 | 49 | 3.498 | 9 | 2.661 | 36 | 0 |
| 630 | 1 5 1 52 | Belediye Meclis Üyelerine | 294.947 | 87 | 333.175 | 87 | 294.588 | 45 | 294.588 | 45 | 391.190 | 15 | 593.323 | 43 | 877.796 |
| 630 | 2 | Sosyal Güvenlik Kurumları | 5.174.546 | 84 | 5.990.489 | 94 | 6.816.933 | 77 | 6.816.933 | 77 | 4.990.826 | 35 | 12.879.383 | 81 | 9.414.980 |
| 630 | 2 1 | Memurlar | 3.062.286 | 91 | 3.588.209 | 38 | 3.991.501 | 74 | 3.991.501 | 74 | 1.490 | 0 | 0 | 0 | 0 |
| 630 | 2 1 6 | Sosyal Güvenlik Kurumuna | 3.062.286 | 91 | 3.588.209 | 38 | 3.991.501 | 74 | 3.991.501 | 74 | 1.490 | 0 | 0 | 0 | 0 |
| 630 | 2 1 6 1 | Sosyal Güvenlik Primi Öde | 2.228.512 | 9 | 2.612.242 | 75 | 2.908.249 | 15 | 2.908.249 | 15 | 0 | 0 | 0 | 0 | 0 |
| 630 | 2 1 6 2 | Sağlık Primi Ödemeleri | 833.774 | 21 | 975.966 | 23 | 1.083.252 | 59 | 1.083.252 | 59 | 0 | 0 | 0 | 0 | 0 |
| 630 | 2 2 | Sözleşmeli Personel | 222.791 | 85 | 300.276 | 69 | 368.026 | 0 | 368.026 | 0 | 0 | 0 | 0 | 0 | 0 |
| 630 | 2 2 6 | Sosyal Güvenlik Kurumuna | 222.791 | 85 | 300.276 | 69 | 368.026 | 0 | 368.026 | 0 | 0 | 0 | 0 | 0 | 0 |
| 630 | 2 2 6 1 | Sosyal Güvenlik Primi Öde | 221.826 | 50 | 300.276 | 69 | 368.026 | 0 | 368.026 | 0 | 0 | 0 | 0 | 0 | 0 |
| 630 | 2 2 6 2 | Sağlık Primi Ödemeleri | 965 | 5 | 0 | 0 | 0 | 0 | 0 | 0 | 0 | 0 | 0 | 0 | 0 |
| 630 | 2 3 | İşçiler | 1.889.467 | 66 | 2.102.003 | 85 | 2.457.425 | 35 | 2.457.425 | 35 | 69.018 | 15 | 129.961 | 28 | 295.282 |
| 630 | 2 3 4 | İşsizlik Sigortası Fonuna | 0 | 0 | 58.334 | 55 | 218.591 | 21 | 218.591 | 21 | 69.018 | 15 | 129.961 | 28 | 295.282 |
| 630 | 2 3 4 1 | İşsizlik Sigortası Fonuna | 0 | 0 | 58.334 | 55 | 218.591 | 21 | 218.591 | 21 | 895.000 | 0 | 1.194.921 | 79 | 25.758 |
| 630 | 2 3 6 | Sosyal Güvenlik Kurumuna | 1.889.467 | 66 | 2.043.668 | 87 | 2.238.833 | 65 | 2.238.833 | 65 | 0 | 0 | 41.348 | 81 | 17.248 |
| 630 | 2 3 6 1 | Sosyal Güvenlik Primi Öde | 1.889.467 | 66 | 2.042.686 | 32 | 2.238.833 | 65 | 2.238.833 | 65 | 895.000 | 0 | 1.150.573 | 7 | 8.510 |
| 630 | 2 3 6 2 | Sağlık Primi Ödemeleri | 0 | 0 | 981 | 86 | 0 | 0 | 0 | 0 | 0 | 0 | 3.000 | 0 | 0 |
| 630 | 3 | Mal Ve Hizmet Alım Gideri | 109.839.714 | 7 | 133.435.584 | 36 | 111.852.164 | 86 | 111.852.164 | 86 | 1.762.641 | 21 | 164.076 | 77 | 98.800 |
| 630 | 3 2 | Tüketime Yönelik Mal Ve N | 2.861.591 | 47 | 4.566.868 | 83 | 6.735.217 | 65 | 6.735.217 | 65 | 1.762.641 | 21 | 164.076 | 77 | 98.800 |
| 630 | 3 2 1 | Kırtasiye ve Büro Malzemesi | 492.284 | 57 | 476.102 | 2 | 807.403 | 53 | 807.403 | 53 | 134.744.050 | 43 | 138.459.906 | 21 | 154.519.239 |
| 630 | 3 2 1 1 | Kırtasiye Alımları | 0 | 0 | 26.624 | 46 | 0 | 0 | 0 | 0 | 133.655 | 85 | 116.290 | 36 | 416.279 |
| 630 | 3 2 1 3 | Periyodik Yayın Alımları | 100.582 | 61 | 94.841 | 54 | 103.915 | 0 | 103.915 | 0 | 106 | 5 | 3.714 | 82 | 186 |
| 630 | 3 2 1 4 | Diğer Yayın Alımları | 300 | 0 | 0 | 0 | 5.571 | 27 | 5.571 | 27 | 106 | 5 | 3.714 | 82 | 186 |
| 630 | 3 2 1 5 | Baskı ve Çilt Giderleri | 190.624 | 43 | 100.346 | 92 | 431.325 | 83 | 431.325 | 83 | 133.549 | 42 | 112.575 | 61 | 416.093 |
| 630 | 3 2 1 90 | Diğer Kırtasiye ve Büro Ma | 200.777 | 0 | 254.289 | 0 | 266.591 | 0 | 266.591 | 0 | 2.296 | 18 | 0 | 0 | 0 |
| 630 | 3 2 2 | Su ve Temizlik Malzemesi | 39.284 | 54 | 75.986 | 21 | 150.925 | 85 | 150.925 | 85 | 131.252 | 28 | 69.028 | 4 | 416.087 |
| 630 | 3 2 2 1 | Su Alımları | 39.284 | 54 | 75.986 | 21 | 149.486 | 97 | 149.486 | 97 | 0 | 0 | 43.547 | 27 | 5 |
| 630 | 3 2 2 2 | Temizlik Malzemesi Alımları | 0 | 0 | 0 | 0 | 1.438 | 82 | 1.438 | 82 | 106.341.177 | 28 | 117.775.448 | 54 | 136.357.153 |
| 630 | 3 2 3 | Enerji Alımları | 1.931.163 | 6 | 3.480.534 | 9 | 5.365.364 | 12 | 5.365.364 | 12 | 102.855.309 | 43 | 110.369.584 | 39 | 133.789.828 |
| 630 | 3 2 3 1 | Yakacak Alımları | 606.822 | 94 | 740.094 | 79 | 1.055.724 | 6 | 1.055.724 | 6 | 99.634.215 | 79 | 106.305.679 | 21 | 128.623.127 |
| 630 | 3 2 3 3 | Elektrik Alımları | 1.324.341 | 81 | 2.740.439 | 91 | 4.309.639 | 82 | 4.309.639 | 82 | 3.221.094 | 74 | 4.063.905 | 58 | 5.166.700 |
| 630 | 3 2 4 | Yiyecek, İçecek ve Yem Alı | 306.873 | 83 | 402.494 | 83 | 362.191 | 55 | 362.191 | 55 | 1.518.146 | 55 | 5.868.308 | 94 | 952.747 |
| 630 | 3 2 4 1 | Yiyecek Alımları | 306.873 | 83 | 402.494 | 83 | 362.191 | 55 | 362.191 | 55 | 1.518.146 | 55 | 5.868.308 | 94 | 952.747 |
| 630 | 3 2 5 | Giyim ve Kuşam Alımları | 0 | 0 | 215 | 0 | 0 | 0 | 0 | 0 | 130.002 | 58 | 106.066 | 46 | 89.799 |
| 630 | 3 2 5 2 | Spor Malzemesi Alımları | 0 | 0 | 215 | 0 | 0 | 0 | 0 | 0 | 130.002 | 58 | 106.066 | 46 | 89.799 |
| 630 | 3 2 6 | Özel Malzeme Alımları | 85.039 | 18 | 70.313 | 82 | 41.293 | 36 | 41.293 | 36 | 1.837.718 | 55 | 1.431.488 | 21 | 1.524.777 |
| 630 | 3 2 6 4 | Canlı Hayvan Alım, Bakım | 74.000 | 39 | 70.313 | 82 | 41.293 | 36 | 41.293 | 36 | 1.837.718 | 55 | 1.431.488 | 21 | 1.524.777 |

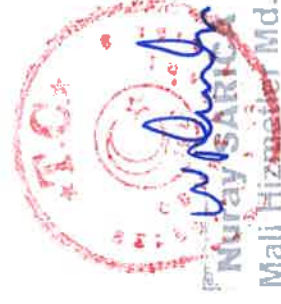
| Hs. Kd. | Y. Hs. Kodu | | | | 2018 Yılı | | 2019 Yılı | | Cari Yıl (2020) | | 2018 Yılı | | 2019 Yılı | | Cari Yıl (2020) | | | | |
|---------|-------------|----|-----|----|---------------------------------|-------------|-----------|-------------|-----------------|------------|-----------|-------------|-----------|-------------|-----------------|-------------|-----------|-----|----|
| | I | II | III | IV | TL | Kr | TL | Kr | TL | Kr | TL | Kr | TL | Kr | TL | Kr | | | |
| 630 | 3 | 2 | 6 | 90 | Diger Özel Malzeme Alimlari | 11.038 | 36 | 0 | 0 | 0 | 0 | 4.635.397 | 24 | 7.824.133 | 18 | 7.421.540 | 88 | | |
| 630 | 3 | 2 | 9 | 90 | Diger Tuketim Mal ve Malz | 6.945 | 36 | 61.222 | 9 | 8.039 | 36 | 790.939 | 5 | 3.489.492 | 9 | 238.807 | 26 | | |
| 630 | 3 | 2 | 90 | 90 | Diger Tuketim Mal ve Malz | 6.945 | 36 | 61.222 | 9 | 8.039 | 36 | 790.939 | 5 | 3.489.492 | 9 | 238.807 | 26 | | |
| 630 | 3 | 3 | | | Yolluklar | 24.909 | 31 | 16.636 | 99 | 14.337 | 46 | 3.838.062 | 17 | 4.334.641 | 77 | 7.182.074 | 41 | | |
| 630 | 3 | 3 | 1 | | Yurtici Geçici Görev Yollu | 6.206 | 55 | 11.111 | 91 | 2.614 | 36 | 2.071.038 | 32 | 2.991.481 | 50 | 3.303.091 | 88 | | |
| 630 | 3 | 3 | 1 | | Yurtici Geçici Görev Yollu | 6.206 | 55 | 11.111 | 91 | 2.614 | 36 | 13.909 | 9 | 337 | 91 | 0 | 0 | | |
| 630 | 3 | 3 | 2 | | Yurtici Sürekli Görev Yollu | 9.536 | 36 | 5.525 | 72 | 11.723 | 92 | 8.073 | 64 | 0 | 0 | 0 | 0 | | |
| 630 | 3 | 3 | 2 | | Yurtici Sürekli Görev Yollu | 9.536 | 36 | 5.525 | 72 | 11.723 | 92 | 6.838 | 64 | 2.107 | 18 | 59 | 2 | | |
| 630 | 3 | 3 | 3 | | Yurtici Geçici Görev Yollu | 9.165 | 9 | 0 | 0 | 0 | 0 | 0 | 0 | 0 | 0 | 0 | 0 | | |
| 630 | 3 | 3 | 3 | | Yurtici Geçici Görev Yollu | 9.165 | 9 | 0 | 0 | 0 | 0 | 0 | 0 | 0 | 0 | 0 | 307 | 89 | |
| 630 | 3 | 4 | | | Görev Giderleri | 1.668.453 | 47 | 6.224.936 | 47 | 2.863.791 | 17 | 0 | 0 | 0 | 0 | 0 | 460 | 2 | |
| 630 | 3 | 4 | 2 | | Yasal Giderler | 757.980 | 43 | 1.759.776 | 81 | 2.286.052 | 19 | 0 | 0 | 0 | 0 | 0 | 1.368.760 | 32 | |
| 630 | 3 | 4 | 2 | | Mahkeme Harç ve Giderleri | 529.680 | 57 | 1.750.094 | 81 | 2.262.548 | 65 | 0 | 0 | 0 | 0 | 0 | 1.060.634 | 53 | |
| 630 | 3 | 4 | 2 | | Diger Yasal Giderler | 228.299 | 87 | 9.681 | 25 | 23.503 | 81 | 1.738.203 | 87 | 1.340.715 | 53 | 1.448.760 | 68 | | |
| 630 | 3 | 4 | 3 | | Ödenecek Vergi, Resim, Ha | 358.056 | 97 | 474.292 | 25 | 221.370 | 8 | 6.395 | 9 | 0 | 0 | 0 | 659 | 55 | |
| 630 | 3 | 4 | 3 | | Vergi Ödemeleri ve Benzeri | 1.350 | 0 | 0 | 0 | 0 | 0 | 0 | 0 | 0 | 0 | 0 | 0 | 659 | 55 |
| 630 | 3 | 4 | 3 | | İşletme Ruhsatı Ödemeleri v | 37.877 | 4 | 60.683 | 4 | 71.660 | 63 | 0 | 0 | 0 | 0 | 0 | 0 | 0 | |
| 630 | 3 | 4 | 3 | | Diger Vergi, Resim ve Harç | 318.829 | 11 | 413.609 | 42 | 149.710 | 43 | 23.633.820 | 84 | 12.744.033 | 7 | 10.324.265 | 71 | | |
| 630 | 3 | 4 | 9 | | Diger Görev Giderleri | 552.416 | 34 | 3.990.868 | 35 | 356.368 | 98 | 23.633.820 | 84 | 12.744.033 | 7 | 10.324.265 | 71 | | |
| 630 | 3 | 4 | 9 | | Diger Görev Giderleri | 552.416 | 34 | 3.990.868 | 35 | 356.368 | 98 | 99.115 | 79 | 11.704 | 73 | 30.085 | 82 | | |
| 630 | 3 | 5 | | | Hizmet Alımları | 100.877.984 | 68 | 115.950.217 | 26 | 98.641.183 | 21 | 25.084 | 9 | 0 | 0 | 0 | 0 | 0 | |
| 630 | 3 | 5 | 1 | | Müşavir Firma ve Kişilere C | 89.389.795 | 46 | 99.439.463 | 32 | 90.696.080 | 26 | 42.129 | 91 | 1.089 | 82 | 500 | 0 | | |
| 630 | 3 | 5 | 1 | | Eritil-Proje Bilirkişi Eksperti | 40.921 | 9 | 34.932 | 55 | 0 | 0 | 23.467.491 | 23 | 12.731.238 | 64 | 10.293.679 | 17 | | |
| 630 | 3 | 5 | 1 | | Araştırma ve Geliştirme Gic | 250 | 0 | 0 | 0 | 0 | 0 | 0 | 0 | 0 | 0 | 24.651.806 | 19 | | |
| 630 | 3 | 5 | 1 | | Bilgisayar Hizmeti Alımları | 219.727 | 58 | 238.301 | 0 | 301.944 | 3 | 0 | 0 | 0 | 0 | 21.781.993 | 12 | | |
| 630 | 3 | 5 | 1 | | Müteahhithik Hizmetleri | 41.555.677 | 14 | 39.153.238 | 14 | 45.910.896 | 32 | 0 | 0 | 0 | 0 | 21.781.993 | 12 | | |
| 630 | 3 | 5 | 1 | | Temizlik Hizmeti Alım Gide | 39.705.443 | 29 | 46.965.723 | 21 | 37.671.034 | 7 | 0 | 0 | 0 | 0 | 21.781.993 | 12 | | |
| 630 | 3 | 5 | 1 | | Özel Güvenlik Hizmeti Alır | 5.357.966 | 83 | 5.615.004 | 29 | 6.060.938 | 59 | 0 | 0 | 0 | 0 | 2.869.813 | 91 | | |
| 630 | 3 | 5 | 1 | | İş Sağlığı ve Güvenliği Hizn | 66.394 | 91 | 79.650 | 0 | 94.164 | 91 | 0 | 0 | 0 | 0 | 2.869.813 | 91 | | |
| 630 | 3 | 5 | 1 | | Hizmet Alımı Suretiyle Çalı | 2.261.181 | 12 | 7.168.910 | 3 | 603.123 | 74 | 0 | 0 | 0 | 0 | 18.745.000 | 0 | | |
| 630 | 3 | 5 | 1 | | Diger Müşavir Firma ve Kiş | 182.232 | 94 | 183.703 | 26 | 53.977 | 18 | 0 | 0 | 0 | 0 | 18.745.000 | 0 | | |
| 630 | 3 | 5 | 2 | | Haberleşme Giderleri | 638.221 | 91 | 563.450 | 25 | 717.974 | 3 | 228.121.822 | 36 | 232.588.643 | 63 | 296.022.764 | 19 | | |
| 630 | 3 | 5 | 2 | | Posta ve Telgraf Giderleri | 105.685 | 91 | 107.034 | 75 | 145.217 | 51 | | | | | | | | |
| 630 | 3 | 5 | 2 | | Telefon Abonelik ve Kulları | 249.680 | 13 | 145.759 | 58 | 182.392 | 94 | | | | | | | | |
| 630 | 3 | 5 | 2 | | Bilgiye Abonelik ve İnterne | 214.130 | 58 | 262.502 | 25 | 331.673 | 15 | | | | | | | | |
| 630 | 3 | 5 | 2 | | Hat Kira Giderleri | 34.316 | 37 | 13.745 | 36 | 14.795 | 18 | | | | | | | | |
| 630 | 3 | 5 | 2 | | Diger Haberleşme Giderleri | 34.408 | 91 | 34.408 | 91 | 43.896 | 0 | | | | | | | | |
| 630 | 3 | 5 | 3 | | Taşıma Giderleri | 319.248 | 42 | 662.238 | 26 | 576.344 | 97 | -5.667.878 | 23 | -38.259.596 | 27 | 44.078.593 | 85 | | |

| Hs. Kd. | Y. Hs. Kodu | | | | GİDERİN TÜRÜ | 2018 Yılı | | 2019 Yılı | | Cari Yıl (2020) | | Hs. Kd. | Y. Hs. Kodu | | | | 2018 Yılı | | 2019 Yılı | | Cari Yıl (2020) | | | |
|---------|-------------|----|-----|----|-------------------------------|-----------|----|-----------|----|-----------------|----|---------|-------------|----|---|----|-----------|----|-----------|----|-----------------|----|----|----|
| | I | II | III | IV | | TL | Kr | TL | Kr | TL | Kr | | TL | Kr | I | II | III | IV | TL | Kr | TL | Kr | TL | Kr |
| 630 | 3 | 5 | 3 | 2 | Yolcu Taşıma Giderleri | 843 | 50 | 0 | 0 | 0 | 0 | 0 | 0 | 0 | 0 | 0 | 0 | 0 | 0 | 0 | 0 | 0 | 0 | 0 |
| 630 | 3 | 5 | 3 | 4 | Geçiş Ücretleri | 1.350 | 0 | 764 | 0 | 1.000 | 0 | 0 | 0 | 0 | 0 | 0 | 0 | 0 | 0 | 0 | 0 | 0 | 0 | 0 |
| 630 | 3 | 5 | 3 | 90 | Diğer Taşıma Giderleri | 317.055 | 42 | 661.474 | 26 | 575.344 | 97 | 0 | 0 | 0 | 0 | 0 | 0 | 0 | 0 | 0 | 0 | 0 | 0 | 0 |
| 630 | 3 | 5 | 4 | | Tarifeye Bağlı Ödemeler | 6.090.342 | 41 | 7.985.985 | 23 | 3.336.644 | 58 | 0 | 0 | 0 | 0 | 0 | 0 | 0 | 0 | 0 | 0 | 0 | 0 | 0 |
| 630 | 3 | 5 | 4 | 1 | İlan Giderleri | 5.808.210 | 12 | 7.510.730 | 83 | 2.859.002 | 17 | 0 | 0 | 0 | 0 | 0 | 0 | 0 | 0 | 0 | 0 | 0 | 0 | 0 |
| 630 | 3 | 5 | 4 | 2 | Sigorta Giderleri | 193.648 | 28 | 305.802 | 98 | 304.581 | 98 | 0 | 0 | 0 | 0 | 0 | 0 | 0 | 0 | 0 | 0 | 0 | 0 | 0 |
| 630 | 3 | 5 | 4 | 3 | Komisyon Giderleri | 65.683 | 36 | 136.300 | 57 | 148.236 | 13 | 0 | 0 | 0 | 0 | 0 | 0 | 0 | 0 | 0 | 0 | 0 | 0 | 0 |
| 630 | 3 | 5 | 4 | 90 | Diğer Tarifeye Bağlı Ödemeler | 22.800 | 0 | 33.152 | 0 | 24.823 | 0 | 0 | 0 | 0 | 0 | 0 | 0 | 0 | 0 | 0 | 0 | 0 | 0 | 0 |
| 630 | 3 | 5 | 5 | | Kiralar | 2.732.773 | 65 | 5.612.387 | 41 | 2.022.859 | 34 | 0 | 0 | 0 | 0 | 0 | 0 | 0 | 0 | 0 | 0 | 0 | 0 | 0 |
| 630 | 3 | 5 | 5 | 2 | Taahhüt Kiralaması Giderleri | 1.278.754 | 7 | 2.137.100 | 9 | 490.085 | 15 | 0 | 0 | 0 | 0 | 0 | 0 | 0 | 0 | 0 | 0 | 0 | 0 | 0 |
| 630 | 3 | 5 | 5 | 3 | İş Makinası Kiralaması Gid | 57.687 | 25 | 250.296 | 75 | 27.789 | 0 | 0 | 0 | 0 | 0 | 0 | 0 | 0 | 0 | 0 | 0 | 0 | 0 | 0 |
| 630 | 3 | 5 | 5 | 5 | Hizmet Binası Kiralama Gid | 825.503 | 29 | 1.021.008 | 6 | 1.504.984 | 26 | 0 | 0 | 0 | 0 | 0 | 0 | 0 | 0 | 0 | 0 | 0 | 0 | 0 |
| 630 | 3 | 5 | 5 | 90 | Diğer Kiralama Giderleri | 570.828 | 74 | 2.203.982 | 41 | 0 | 0 | 0 | 0 | 0 | 0 | 0 | 0 | 0 | 0 | 0 | 0 | 0 | 0 | 0 |
| 630 | 3 | 5 | 9 | | Diğer Hizmet Alımları | 1.707.603 | 47 | 1.686.692 | 0 | 1.291.281 | 79 | 0 | 0 | 0 | 0 | 0 | 0 | 0 | 0 | 0 | 0 | 0 | 0 | 0 |
| 630 | 3 | 5 | 9 | 3 | Kurslara Katılma ve Eğitim | 9.853 | 28 | 128.512 | 18 | 4.095 | 0 | 0 | 0 | 0 | 0 | 0 | 0 | 0 | 0 | 0 | 0 | 0 | 0 | 0 |
| 630 | 3 | 5 | 9 | 10 | Lojman İşletme Maliyetleri | 120 | 0 | 250 | 0 | 0 | 0 | 0 | 0 | 0 | 0 | 0 | 0 | 0 | 0 | 0 | 0 | 0 | 0 | 0 |
| 630 | 3 | 5 | 9 | 11 | Diğer Binaların İşletme Mal | 2.131 | 9 | 3.254 | 82 | 5.219 | 82 | 0 | 0 | 0 | 0 | 0 | 0 | 0 | 0 | 0 | 0 | 0 | 0 | 0 |
| 630 | 3 | 5 | 9 | 90 | Diğer Hizmet Alımları | 1.695.498 | 81 | 1.554.674 | 79 | 1.281.966 | 93 | 0 | 0 | 0 | 0 | 0 | 0 | 0 | 0 | 0 | 0 | 0 | 0 | 0 |
| 630 | 3 | 6 | | | Temsil Ve Tanıtma Giderleri | 3.768.511 | 85 | 5.348.948 | 55 | 2.430.051 | 84 | 0 | 0 | 0 | 0 | 0 | 0 | 0 | 0 | 0 | 0 | 0 | 0 | 0 |
| 630 | 3 | 6 | 1 | | Temsil Giderleri | 2.852.182 | 85 | 3.706.388 | 55 | 1.155.651 | 19 | 0 | 0 | 0 | 0 | 0 | 0 | 0 | 0 | 0 | 0 | 0 | 0 | 0 |
| 630 | 3 | 6 | 1 | 1 | Temsil, Ağır, Tören, Fi | 2.852.182 | 85 | 3.706.388 | 55 | 1.155.651 | 19 | 0 | 0 | 0 | 0 | 0 | 0 | 0 | 0 | 0 | 0 | 0 | 0 | 0 |
| 630 | 3 | 6 | 2 | | Tanıtma Giderleri | 916.329 | 0 | 1.642.560 | 0 | 1.274.400 | 0 | 0 | 0 | 0 | 0 | 0 | 0 | 0 | 0 | 0 | 0 | 0 | 0 | 0 |
| 630 | 3 | 6 | 2 | 1 | Tanıtma, Ağır, Tören, İ | 916.329 | 0 | 1.642.560 | 0 | 1.274.400 | 0 | 0 | 0 | 0 | 0 | 0 | 0 | 0 | 0 | 0 | 0 | 0 | 0 | 0 |
| 630 | 3 | 7 | | | Menkul Mal, Gayrimaddi H | 450.613 | 15 | 1.074.993 | 94 | 1.083.396 | 25 | 0 | 0 | 0 | 0 | 0 | 0 | 0 | 0 | 0 | 0 | 0 | 0 | 0 |
| 630 | 3 | 7 | 1 | | Menkul Mal Alım Giderleri | 39.557 | 1 | 83.206 | 3 | 102.527 | 31 | 0 | 0 | 0 | 0 | 0 | 0 | 0 | 0 | 0 | 0 | 0 | 0 | 0 |
| 630 | 3 | 7 | 1 | 1 | Büro ve İşyeri Mal ve Malz | 20.750 | 0 | 5.756 | 83 | 25.946 | 69 | 0 | 0 | 0 | 0 | 0 | 0 | 0 | 0 | 0 | 0 | 0 | 0 | 0 |
| 630 | 3 | 7 | 1 | 2 | Büro ve İşyeri Makine ve T | 177 | 0 | 4.342 | 36 | 389 | 77 | 0 | 0 | 0 | 0 | 0 | 0 | 0 | 0 | 0 | 0 | 0 | 0 | 0 |
| 630 | 3 | 7 | 1 | 3 | Avadanlık ve Yedek Parça | 1.330 | 0 | 1.480 | 91 | 879 | 23 | 0 | 0 | 0 | 0 | 0 | 0 | 0 | 0 | 0 | 0 | 0 | 0 | 0 |
| 630 | 3 | 7 | 1 | 4 | Yangından Korunma Malz | 0 | 0 | 1.770 | 0 | 74.222 | 0 | 0 | 0 | 0 | 0 | 0 | 0 | 0 | 0 | 0 | 0 | 0 | 0 | 0 |
| 630 | 3 | 7 | 1 | 90 | Diğer Dayanıklı Mal ve Ma | 17.300 | 63 | 69.857 | 79 | 1.090 | 36 | 0 | 0 | 0 | 0 | 0 | 0 | 0 | 0 | 0 | 0 | 0 | 0 | 0 |
| 630 | 3 | 7 | 2 | | Gayri Maddi Hak Alımları | 3.405 | 0 | 13.550 | 0 | 5.659 | 36 | 0 | 0 | 0 | 0 | 0 | 0 | 0 | 0 | 0 | 0 | 0 | 0 | 0 |
| 630 | 3 | 7 | 2 | 1 | Bilgisayar Yazılım Alımları | 0 | 0 | 0 | 0 | 2.000 | 0 | 0 | 0 | 0 | 0 | 0 | 0 | 0 | 0 | 0 | 0 | 0 | 0 | 0 |
| 630 | 3 | 7 | 2 | 2 | Fikri Hak Alımları | 2.655 | 0 | 12.800 | 0 | 2.159 | 91 | 0 | 0 | 0 | 0 | 0 | 0 | 0 | 0 | 0 | 0 | 0 | 0 | 0 |
| 630 | 3 | 7 | 2 | 90 | Diğer Gayri Maddi Hak Alı | 750 | 0 | 750 | 0 | 1.500 | 0 | 0 | 0 | 0 | 0 | 0 | 0 | 0 | 0 | 0 | 0 | 0 | 0 | 0 |
| 630 | 3 | 7 | 3 | | Bakım ve Onarım Giderleri | 407.650 | 42 | 978.236 | 77 | 975.209 | 4 | 0 | 0 | 0 | 0 | 0 | 0 | 0 | 0 | 0 | 0 | 0 | 0 | 0 |
| 630 | 3 | 7 | 3 | 1 | Tefrişat Bakım ve Onarım C | 0 | 0 | 0 | 0 | 4.731 | 82 | 0 | 0 | 0 | 0 | 0 | 0 | 0 | 0 | 0 | 0 | 0 | 0 | 0 |
| 630 | 3 | 7 | 3 | 2 | Makine Teçhizat Bakım ve | 120.371 | 92 | 327.367 | 89 | 298.563 | 15 | 0 | 0 | 0 | 0 | 0 | 0 | 0 | 0 | 0 | 0 | 0 | 0 | 0 |
| 630 | 3 | 7 | 3 | 3 | Taahhüt Bakım ve Onarım Gid | 116.781 | 54 | 168.185 | 87 | 580.376 | 91 | 0 | 0 | 0 | 0 | 0 | 0 | 0 | 0 | 0 | 0 | 0 | 0 | 0 |

| Hs. K.d. | Y. Hs. Kodu | | | | GİDERİN TÜRÜ | 2018 Yılı | | 2019 Yılı | | 2020 Yılı (2020) | | GELİRİN TÜRÜ | 2018 Yılı | | 2019 Yılı | | 2020 Yılı (2020) | |
|----------|-------------|----|-----|----|---|------------|----|------------|----|------------------|----|--------------|-----------|----|-----------|----|------------------|----|
| | I | II | III | IV | | TL | Kr | TL | Kr | TL | Kr | | TL | Kr | TL | Kr | TL | Kr |
| 630 | 3 | 7 | 3 | 4 | İş Makinası Onarım Giderleri | 116.922 | 18 | 157.866 | 79 | 21.691 | 69 | | | | | | | |
| 630 | 3 | 7 | 3 | 90 | Diğer Bakım ve Onarım Giderleri | 53.575 | 1 | 324.816 | 26 | 69.846 | 50 | | | | | | | |
| 630 | 3 | 8 | | | Gayrimenkul Mal Bakım ve Onarım Giderleri | 187.650 | 77 | 252.984 | 64 | 84.187 | 58 | | | | | | | |
| 630 | 3 | 8 | 1 | | Hizmet Binası Bakım ve Onarım Giderleri | 144.715 | 42 | 196.248 | 92 | 62.187 | 31 | | | | | | | |
| 630 | 3 | 8 | 1 | 1 | Büro Bakım ve Onarım Giderleri | 62.185 | 9 | 121.060 | 92 | 47.324 | 50 | | | | | | | |
| 630 | 3 | 8 | 1 | 4 | Atölye ve Tesis Binaları Bakım ve Onarım Giderleri | 200 | 0 | 0 | 0 | 0 | 0 | | | | | | | |
| 630 | 3 | 8 | 1 | 90 | Diğer Hizmet Binası Bakım ve Onarım Giderleri | 82.330 | 0 | 75.188 | 0 | 14.862 | 73 | | | | | | | |
| 630 | 3 | 8 | 9 | | Diğer Taşınmaz Yapım, Bakım ve Onarım Giderleri | 42.935 | 36 | 56.735 | 72 | 21.999 | 1 | | | | | | | |
| 630 | 3 | 8 | 9 | 1 | Diğer Taşınmaz Yapım, Bakım ve Onarım Giderleri | 42.935 | 36 | 56.735 | 72 | 21.999 | 1 | | | | | | | |
| 630 | 4 | | | | Faiz Giderleri | 22.248.706 | 46 | 11.681.395 | 71 | 7.629.355 | 23 | | | | | | | |
| 630 | 4 | 2 | | | Diğer İç Borç Faiz Giderleri | 22.248.706 | 46 | 11.681.395 | 71 | 7.629.355 | 23 | | | | | | | |
| 630 | 4 | 2 | 9 | | Diğer İç Borç Faiz Giderleri | 22.248.706 | 46 | 11.681.395 | 71 | 7.629.355 | 23 | | | | | | | |
| 630 | 4 | 2 | 9 | 1 | TL Cinsinden Diğer İç Borç Faiz Giderleri | 22.248.706 | 46 | 11.681.395 | 71 | 7.629.355 | 23 | | | | | | | |
| 630 | 5 | | | | Cari Transferler | 4.861.124 | 52 | 4.193.412 | 47 | 4.054.118 | 47 | | | | | | | |
| 630 | 5 | 1 | | | Görev Zaranları | 1.447.008 | 81 | 1.296.583 | 32 | 1.794.748 | 74 | | | | | | | |
| 630 | 5 | 1 | 2 | | Sosyal Güvenlik Kurumları Giderleri | 1.447.008 | 81 | 1.296.583 | 32 | 1.794.748 | 74 | | | | | | | |
| 630 | 5 | 1 | 2 | 5 | Sosyal Güvenlik Kurumları Giderleri | 1.447.008 | 81 | 1.296.583 | 32 | 1.794.748 | 74 | | | | | | | |
| 630 | 5 | 3 | | | Kar Amacı Gütmeyen Kurum ve Kuruluşlara Yapılan Transferler | 2.806.556 | 94 | 2.474.869 | 74 | 1.875.525 | 45 | | | | | | | |
| 630 | 5 | 3 | 1 | | Kar Amacı Gütmeyen Kurum ve Kuruluşlara Yapılan Transferler | 2.806.556 | 94 | 2.474.869 | 74 | 1.875.525 | 45 | | | | | | | |
| 630 | 5 | 3 | 1 | 1 | Dernek, Birlik, Kurum, Kuruluşlara Yapılan Transferler | 2.806.556 | 94 | 2.474.869 | 74 | 1.875.525 | 45 | | | | | | | |
| 630 | 5 | 4 | | | Hane Halkına Yapılan Transferler | 392.933 | 0 | 212.968 | 57 | 130.143 | 72 | | | | | | | |
| 630 | 5 | 4 | 3 | | Sağlık Amaçlı Transferler | 1.237 | 0 | 0 | 0 | 0 | 0 | | | | | | | |
| 630 | 5 | 4 | 3 | 1 | Sağlık Amaçlı Transferler | 1.237 | 0 | 0 | 0 | 0 | 0 | | | | | | | |
| 630 | 5 | 4 | 7 | | Sosyal Amaçlı Transferler | 391.696 | 0 | 212.968 | 57 | 130.143 | 72 | | | | | | | |
| 630 | 5 | 4 | 7 | 90 | Diğer Sosyal Amaçlı Transferler | 391.696 | 0 | 212.968 | 57 | 130.143 | 72 | | | | | | | |
| 630 | 5 | 6 | | | Yurtdışına Yapılan Transferler | 0 | 0 | 6.027 | 36 | 0 | 0 | | | | | | | |
| 630 | 5 | 6 | 9 | | Diğer Yurtdışı Transferler | 0 | 0 | 6.027 | 36 | 0 | 0 | | | | | | | |
| 630 | 5 | 6 | 9 | 1 | Diğer Yurtdışı Transferler | 0 | 0 | 6.027 | 36 | 0 | 0 | | | | | | | |
| 630 | 5 | 8 | | | Gelirlerden Ayrılan Paylar | 214.625 | 28 | 202.963 | 49 | 253.700 | 72 | | | | | | | |
| 630 | 5 | 8 | 5 | | Mahalli İdarelere Verilen Paylar | 214.625 | 28 | 202.963 | 49 | 253.700 | 72 | | | | | | | |
| 630 | 5 | 8 | 5 | 2 | Genel Bütçe Gelirlerinden Ayrılan Paylar | 214.625 | 28 | 202.963 | 49 | 253.700 | 72 | | | | | | | |
| 630 | 11 | | | | Değer Ve Miktar Değişimi | 352.563 | 13 | 156.033 | 15 | 109.920 | 0 | | | | | | | |
| 630 | 11 | 4 | | | Maddi Duran Varlıkların Değer Artışı | 352.563 | 13 | 156.033 | 15 | 109.920 | 0 | | | | | | | |
| 630 | 12 | | | | Gelirlerin Ret ve İadesinde Değişim | 0 | 0 | 6.072 | 54 | 17.714 | 9 | | | | | | | |
| 630 | 12 | 1 | | | Vergi Gelirlerinin Ret ve İadesinde Değişim | 0 | 0 | 0 | 0 | 698 | 45 | | | | | | | |
| 630 | 12 | 1 | 6 | | Harçlar | 0 | 0 | 0 | 0 | 698 | 45 | | | | | | | |
| 630 | 12 | 1 | 6 | 9 | Diğer Harçlar | 0 | 0 | 0 | 0 | 698 | 45 | | | | | | | |
| 630 | 12 | 5 | | | Diğer Gelirlerin Ret ve İadesinde Değişim | 0 | 0 | 6.072 | 54 | 17.015 | 99 | | | | | | | |


| Hs. Kd. | Y. Hs. Kodu | | | | GİDERİN TÜRÜ | 2018 Yılı | | 2019 Yılı | | 2020 Yılı (2020) | | 2018 Yılı | | 2019 Yılı | | 2020 Yılı (2020) | |
|---------|-------------|----|-----|----|------------------------------|------------|----|------------|----|------------------|----|-----------|----|-----------|----|------------------|----|
| | I | II | III | IV | | TL | Kr | TL | Kr | TL | Kr | TL | Kr | TL | Kr | TL | Kr |
| 630 | 12 | 5 | 3 | | Para Cezaları | 0 | 0 | 6.072 | 54 | 17.015 | 99 | | | | | | |
| 630 | 12 | 5 | 3 | 4 | Vergi-Cezaları | 0 | 0 | 6.072 | 54 | 17.015 | 99 | | | | | | |
| 630 | 13 | | | | Amortisman Giderleri | 10.184.094 | 35 | 43.021.029 | 0 | 34.144.878 | 7 | | | | | | |
| 630 | 13 | 1 | | | Maddi Duran Varlıkların A. | 7.326.140 | 82 | 42.797.000 | 7 | 32.576.958 | 72 | | | | | | |
| 630 | 13 | 1 | 1 | | Yeraltı ve Yerüstü Düzenle | 3.207.670 | 17 | 38.366.717 | 68 | 28.524.063 | 93 | | | | | | |
| 630 | 13 | 1 | 2 | | Binaların Amortisman Gide | 558.653 | 29 | 544.460 | 74 | 564.383 | 96 | | | | | | |
| 630 | 13 | 1 | 3 | | Tesis, Makine Ve Cihazları | 1.461.918 | 68 | 1.184.242 | 41 | 1.056.838 | 26 | | | | | | |
| 630 | 13 | 1 | 4 | | Taşıtların Amortisman Gide | 920.030 | 77 | 1.763.929 | 41 | 1.618.305 | 32 | | | | | | |
| 630 | 13 | 1 | 5 | | Demirbaşların Amortisman | 1.177.867 | 21 | 937.649 | 53 | 813.367 | 43 | | | | | | |
| 630 | 13 | 2 | | | Maddi Olmayan Duran Var | 2.857.954 | 29 | 224.028 | 6 | 1.567.919 | 74 | | | | | | |
| 630 | 13 | 2 | 1 | | Haklar Amortisman Giderle | 594.538 | 3 | 210.576 | 6 | 1.409.461 | 81 | | | | | | |
| 630 | 13 | 2 | 4 | | Özel Maliyet Amortisman C | 2.263.415 | 38 | 13.452 | 0 | 158.458 | 85 | | | | | | |
| 630 | 14 | | | | İlk Madde ve Malzeme Gide | 27.360.475 | 7 | 23.918.392 | 88 | 25.287.389 | 32 | | | | | | |
| 630 | 14 | 1 | | | Kritisiye Malzemeleri | 1.045.437 | 61 | 1.829.582 | 26 | 1.572.784 | 6 | | | | | | |
| 630 | 14 | 2 | | | Beslenme, Gıda Amaçlı ve | 214.850 | 42 | 152.172 | 23 | 306.120 | 6 | | | | | | |
| 630 | 14 | 3 | | | Tıbbi ve Laboratuvar Sarf M | 290.773 | 55 | 546.102 | 9 | 778.266 | 75 | | | | | | |
| 630 | 14 | 4 | | | Yakutlar, Yakıt Kalkıları ve | 3.628.185 | 91 | 3.937.463 | 68 | 6.597.534 | 65 | | | | | | |
| 630 | 14 | 5 | | | Temizleme Ekipmanları | 655.627 | 77 | 577.742 | 26 | 863.765 | 83 | | | | | | |
| 630 | 14 | 6 | | | Giyecek, Mefruşat ve Tuha | 853.918 | 83 | 883.270 | 3 | 716.472 | 34 | | | | | | |
| 630 | 14 | 7 | | | Yiyecek | 2.166.825 | 65 | 2.294.447 | 53 | 1.199.107 | 53 | | | | | | |
| 630 | 14 | 8 | | | İçecek | 498.128 | 85 | 713.707 | 3 | 351.444 | 17 | | | | | | |
| 630 | 14 | 9 | | | Canlı Hayvanlar | 27.115 | 0 | 96.085 | 43 | 4.130 | 0 | | | | | | |
| 630 | 14 | 10 | | | Zirai Maddeler | 2.118.934 | 94 | 1.615.845 | 68 | 2.093.819 | 66 | | | | | | |
| 630 | 14 | 11 | | | Yem | 50.656 | 72 | 74.712 | 97 | 80.204 | 25 | | | | | | |
| 630 | 14 | 12 | | | Bakım Onarım ve Üretim M | 8.208.285 | 53 | 4.480.261 | 25 | 4.495.701 | 71 | | | | | | |
| 630 | 14 | 13 | | | Yedek Parçalar | 2.037.375 | 94 | 2.622.228 | 68 | 3.213.978 | 83 | | | | | | |
| 630 | 14 | 14 | | | Nakil Vasıtaları Lastikleri | 103.435 | 25 | 160.782 | 3 | 1.337.335 | 41 | | | | | | |
| 630 | 14 | 15 | | | Değişim, Bağış ve Satış Am | 129.169 | 72 | 448.622 | 85 | 184.152 | 87 | | | | | | |
| 630 | 14 | 16 | | | Spor Malzemeleri Grubu | 87.719 | 72 | 82.939 | 9 | 60.885 | 55 | | | | | | |
| 630 | 14 | 17 | | | Basınçlı Ekipmanlar | 50.527 | 63 | 12.527 | 64 | 33.616 | 8 | | | | | | |
| 630 | 14 | 99 | | | Diğer Tüketim Amaçlı Malz | 5.193.509 | 41 | 3.389.898 | 35 | 1.398.069 | 6 | | | | | | |
| 630 | 20 | | | | Silinen Alacaklardan Kayn | 19.126.687 | 77 | 8.582.692 | 77 | 7.866.394 | 47 | | | | | | |
| 630 | 20 | 1 | | | Gelirlerden Alacaklardan Si | 19.126.687 | 77 | 7.928.878 | 65 | 7.853.348 | 76 | | | | | | |
| 630 | 20 | 1 | 1 | | Vergi Gelirleri | 14.158.923 | 46 | 4.505.646 | 77 | 3.692.166 | 83 | | | | | | |
| 630 | 20 | 1 | 3 | | Teşebbüs ve Mülkiyet Gelir | 601.274 | 96 | 538.072 | 91 | 746.817 | 91 | | | | | | |
| 630 | 20 | 1 | 5 | | Diğer Gelirler | 4.366.490 | 41 | 2.885.159 | 94 | 3.414.364 | 38 | | | | | | |
| 630 | 20 | 2 | | | Kişilerden Alacaklardan Sil | 0 | 0 | 653.814 | 96 | 13.046 | 64 | | | | | | |
| 630 | 20 | 2 | 9 | | Diğer Mevzuat Hükümleri C | 0 | 0 | 653.814 | 96 | 13.046 | 64 | | | | | | |

| Hs. Kd. | Y. Hs. Kodu | | | | GİDERİN TÜRÜ | 2018 Yılı | | 2019 Yılı | | Cari Yıl (2020) | | 2018 Yılı | | 2019 Yılı | | Cari Yıl (2020) | |
|--------------------------------------|-------------|----|-----|----|----------------------------|-------------|----|-------------|----|-----------------|----|-------------|----|-------------|----|-----------------|----|
| | I | II | III | IV | | TL | Kr | TL | Kr | TL | Kr | TL | Kr | TL | Kr | TL | Kr |
| 630 | 20 | 2 | 9 | 90 | Fazla veya Yersiz Olarak K | 0 | 0 | 110.954 | 18 | 0 | 0 | 0 | 0 | 0 | 0 | 0 | 0 |
| 630 | 20 | 2 | 9 | 98 | Mahkeme Kararı Uyarınca | 0 | 0 | 542.859 | 26 | 13.046 | 64 | 0 | 0 | 0 | 0 | 0 | 0 |
| 630 | 25 | | | | Kamu İdarelerine Bedelsiz | 918.999 | 26 | 0 | 0 | 9.961.929 | 6 | 0 | 0 | 0 | 0 | 0 | 0 |
| 630 | 25 | 1 | | | Genel Bütçe Kapsamındaki | 0 | 0 | 0 | 0 | 9.961.929 | 6 | 0 | 0 | 0 | 0 | 0 | 0 |
| 630 | 25 | 1 | 2 | | Bedelsiz Olarak Devredilen | 0 | 0 | 0 | 0 | 935.073 | 13 | 0 | 0 | 0 | 0 | 0 | 0 |
| 630 | 25 | 1 | 3 | | Bedelsiz Olarak Devredilen | 0 | 0 | 0 | 0 | 9.026.856 | 23 | 0 | 0 | 0 | 0 | 0 | 0 |
| 630 | 25 | 5 | | | Mahalli İdarelere Bedelsiz | 918.999 | 26 | 0 | 0 | 0 | 0 | 0 | 0 | 0 | 0 | 0 | 0 |
| 630 | 25 | 5 | 3 | | Bedelsiz Olarak Devredilen | 918.999 | 26 | 0 | 0 | 0 | 0 | 0 | 0 | 0 | 0 | 0 | 0 |
| 630 | 30 | | | | Proje Kapsamında Yapılan | 67.260 | 0 | 393.825 | 0 | 535.578 | 83 | 0 | 0 | 0 | 0 | 0 | 0 |
| 630 | 30 | 6 | | | Proje Kapsamında Yapılan | 67.260 | 0 | 393.825 | 0 | 535.578 | 83 | 0 | 0 | 0 | 0 | 0 | 0 |
| 630 | 30 | 6 | 2 | | Menkul Sermaye Üretim G | 0 | 0 | 200.305 | 0 | 93.220 | 0 | 0 | 0 | 0 | 0 | 0 | 0 |
| 630 | 30 | 6 | 2 | 1 | Müşavir Firma ve Kişilere | 0 | 0 | 200.305 | 0 | 93.220 | 0 | 0 | 0 | 0 | 0 | 0 | 0 |
| 630 | 30 | 6 | 7 | | Gayrimenkul Büyük Onatır | 67.260 | 0 | 193.520 | 0 | 442.358 | 83 | 0 | 0 | 0 | 0 | 0 | 0 |
| 630 | 30 | 6 | 7 | 9 | Diğer Giderler | 67.260 | 0 | 193.520 | 0 | 442.358 | 83 | 0 | 0 | 0 | 0 | 0 | 0 |
| 630 | 99 | | | | Diğer Giderler | 111.334 | 36 | 202.261 | 97 | 10.640 | 28 | 0 | 0 | 0 | 0 | 0 | 0 |
| 630 | 99 | 99 | | | Yukarıda Tanımlanmayan I | 111.334 | 36 | 202.261 | 97 | 10.640 | 28 | 0 | 0 | 0 | 0 | 0 | 0 |
| GİDERLER TOPLAMI(A) | | | | | | 233.789.700 | 59 | 270.848.239 | 90 | 251.944.170 | 34 | 228.121.822 | 36 | 232.588.643 | 63 | 296.022.764 | 19 |
| GELİRLER TOPLAMI(B) | | | | | | | | | | | | 228.121.822 | 36 | 232.588.643 | 63 | 296.022.764 | 19 |
| FAALİYET SONUCU(A-(D+E))(+/-) | | | | | | | | | | | | -5.667.878 | 23 | -38.259.596 | 27 | 44.078.593 | 85 |



| Hs. Kodu | Yrd. Hs. K.d. | | | | GİDERİN TÜRÜ | 2018 Yılı | | 2019 Yılı | | 2020 Yılı | | 2018 Yılı | | 2019 Yılı | | 2020 Yılı | | |
|--------------|---------------|----|----|--|---|------------|----|------------|----|------------|----|-----------|----|-----------|----|-----------|-----|---|
| | I | | II | | | TL | Kr | TL | Kr | TL | Kr | TL | Kr | TL | Kr | TL | Kr | |
| | III | IV | | | | | | | | | | | | | | | | |
| 830 5 1 | | | | | Görev Zarfaları | 1.447.008 | 91 | 1.296.583 | 60 | 1.794.748 | 98 | 0 | 0 | 10.000 | 0 | 0 | 0 | |
| 830 5 1 2 | | | | | Sosyal Güvenlik Kurumları | 1.447.008 | 91 | 1.296.583 | 60 | 1.794.748 | 98 | 0 | 0 | 0 | 0 | 0 | 661 | 0 |
| 830 5 1 2 5 | | | | | Sosyal Güvenlik Kurumu | 1.447.008 | 91 | 1.296.583 | 60 | 1.794.748 | 98 | 0 | 0 | 0 | 0 | 0 | 661 | 0 |
| 830 5 3 | | | | | Kar Amacı Gütmeyen Kurumlar | 2.806.556 | 42 | 2.474.869 | 98 | 1.875.525 | 61 | 0 | 0 | 0 | 0 | 0 | 661 | 0 |
| 830 5 3 1 | | | | | Kar Amacı Gütmeyen Kurumlar | 2.806.556 | 42 | 2.474.869 | 98 | 1.875.525 | 61 | 0 | 0 | 0 | 0 | 0 | 661 | 0 |
| 830 5 3 1 1 | | | | | Dernek, Birlik, Kurum, Kuruluş | 2.806.556 | 42 | 2.474.869 | 98 | 1.875.525 | 61 | 0 | 0 | 0 | 0 | 0 | 661 | 0 |
| 830 5 4 | | | | | Hane Halkına Yapılan Transferler | 2.295.141 | 5 | 2.409.369 | 8 | 1.303.821 | 98 | 0 | 0 | 0 | 0 | 0 | 0 | 0 |
| 830 5 4 3 | | | | | Sağlık Amaçlı Transferler | 1.237 | 0 | 0 | 0 | 0 | 0 | 0 | 0 | 0 | 0 | 0 | 0 | 0 |
| 830 5 4 3 1 | | | | | Sağlık Amaçlı Transferler | 1.237 | 0 | 0 | 0 | 0 | 0 | 0 | 0 | 0 | 0 | 0 | 0 | 0 |
| 830 5 4 4 | | | | | Yiyecek Amaçlı Transferler | 1.717.357 | 93 | 1.785.806 | 68 | 1.032.515 | 57 | 0 | 0 | 0 | 0 | 0 | 0 | 0 |
| 830 5 4 4 1 | | | | | Yiyecek Amaçlı Transferler | 1.717.357 | 93 | 1.785.806 | 68 | 1.032.515 | 57 | 0 | 0 | 0 | 0 | 0 | 0 | 0 |
| 830 5 4 7 | | | | | Sosyal Amaçlı Transferler | 570.704 | 50 | 578.657 | 12 | 259.448 | 1 | 0 | 0 | 0 | 0 | 0 | 0 | 0 |
| 830 5 4 7 90 | | | | | Diğer Sosyal Amaçlı Transferler | 570.704 | 50 | 578.657 | 12 | 259.448 | 1 | 0 | 0 | 0 | 0 | 0 | 0 | 0 |
| 830 5 4 9 | | | | | Hane Halkına Yapılan Diğer Transferler | 5.841 | 62 | 44.905 | 28 | 11.858 | 40 | 0 | 0 | 0 | 0 | 0 | 0 | 0 |
| 830 5 4 9 1 | | | | | Hane Halkına Yapılan Diğer Transferler | 5.841 | 62 | 44.905 | 28 | 11.858 | 40 | 0 | 0 | 0 | 0 | 0 | 0 | 0 |
| 830 5 6 | | | | | Yurtdışı Yapılan Transferler | 0 | 0 | 6.027 | 21 | 0 | 0 | 0 | 0 | 0 | 0 | 0 | 0 | 0 |
| 830 5 6 9 | | | | | Diğer Yurtdışı Transferler | 0 | 0 | 6.027 | 21 | 0 | 0 | 0 | 0 | 0 | 0 | 0 | 0 | 0 |
| 830 5 6 9 1 | | | | | Diğer Yurtdışı Transferler | 0 | 0 | 6.027 | 21 | 0 | 0 | 0 | 0 | 0 | 0 | 0 | 0 | 0 |
| 830 5 8 | | | | | Gelirlerden Ayrılan Paylar | 2.207.310 | 1 | 2.329.076 | 88 | 2.826.163 | 36 | 0 | 0 | 0 | 0 | 0 | 0 | 0 |
| 830 5 8 5 | | | | | Mahalli İdarelere Verilen Gelirler | 214.625 | 69 | 202.963 | 29 | 253.700 | 81 | 0 | 0 | 0 | 0 | 0 | 0 | 0 |
| 830 5 8 5 2 | | | | | Genel Bütçe Gelirlerinde Diğerlerine Verilen Paylar | 214.625 | 69 | 202.963 | 29 | 253.700 | 81 | 0 | 0 | 0 | 0 | 0 | 0 | 0 |
| 830 5 8 9 | | | | | İller Bankasına Verilen Diğer Gelirler | 1.992.684 | 32 | 2.126.113 | 59 | 2.572.462 | 55 | 0 | 0 | 0 | 0 | 0 | 0 | 0 |
| 830 5 8 9 51 | | | | | İller Bankasına Verilen Diğer Gelirler | 1.992.684 | 32 | 2.126.113 | 59 | 2.572.462 | 55 | 0 | 0 | 0 | 0 | 0 | 0 | 0 |
| 830 6 | | | | | Sermaye Giderleri | 44.292.641 | 81 | 42.413.621 | 15 | 22.077.483 | 46 | 0 | 0 | 0 | 0 | 0 | 0 | 0 |
| 830 6 1 | | | | | Mamul Mal Alımları | 2.742.538 | 74 | 7.252.926 | 73 | 4.017.245 | 5 | 0 | 0 | 0 | 0 | 0 | 0 | 0 |
| 830 6 1 1 | | | | | Büro ve İşyeri Mefruşat Alımları | 18.876 | 23 | 30.545 | 66 | 38.453 | 47 | 0 | 0 | 0 | 0 | 0 | 0 | 0 |
| 830 6 1 1 1 | | | | | Büro Mefruşat Alımları | 18.006 | 16 | 24.267 | 86 | 34.357 | 89 | 0 | 0 | 0 | 0 | 0 | 0 | 0 |
| 830 6 1 1 2 | | | | | İşyeri Mefruşat Alımları | 0 | 0 | 6.277 | 80 | 0 | 0 | 0 | 0 | 0 | 0 | 0 | 0 | 0 |
| 830 6 1 1 3 | | | | | Okul Mefruşat Alımları | 870 | 7 | 0 | 0 | 2.845 | 58 | 0 | 0 | 0 | 0 | 0 | 0 | 0 |
| 830 6 1 1 90 | | | | | Diğer Mefruşat Alımları | 0 | 0 | 0 | 0 | 1.250 | 0 | 0 | 0 | 0 | 0 | 0 | 0 | 0 |
| 830 6 1 2 | | | | | Büro ve İşyeri Makine Teçhizat Alımları | 269.318 | 8 | 339.615 | 64 | 2.853.819 | 90 | 0 | 0 | 0 | 0 | 0 | 0 | 0 |
| 830 6 1 2 1 | | | | | Büro Makinaları Alımları | 152.614 | 8 | 210.584 | 82 | 485.726 | 81 | 0 | 0 | 0 | 0 | 0 | 0 | 0 |
| 830 6 1 2 2 | | | | | Bilgisayar Alımları | 0 | 0 | 0 | 0 | 12.199 | 97 | 0 | 0 | 0 | 0 | 0 | 0 | 0 |
| 830 6 1 2 5 | | | | | İşyeri Makine Teçhizat Alımları | 4.130 | 0 | 67.458 | 42 | 29.500 | 0 | 0 | 0 | 0 | 0 | 0 | 0 | 0 |
| 830 6 1 2 90 | | | | | Diğer Makine Teçhizat Alımları | 112.574 | 0 | 61.572 | 40 | 2.326.393 | 12 | 0 | 0 | 0 | 0 | 0 | 0 | 0 |
| 830 6 1 3 | | | | | Avadanlık Alımları | 151.636 | 80 | 148.213 | 23 | 112.106 | 68 | 0 | 0 | 0 | 0 | 0 | 0 | 0 |
| 830 6 1 3 1 | | | | | Tamir Bakım Aletleri Alımları | 3.942 | 38 | 10.027 | 96 | 1.900 | 0 | 0 | 0 | 0 | 0 | 0 | 0 | 0 |

| Hs. Kodu | Yrd. Hs. Kd. | | | | GİDERİN TÜRÜ | 2018 Yılı | | 2019 Yılı | | 2020 Yılı | | 2018 Yılı | | 2019 Yılı | | 2020 Yılı | | | |
|----------------------------|--------------|----|-----|----|-----------------------------|-------------|----|-------------|----|-------------|----|------------------------------|----|-------------|----|-------------|----|-------------|----|
| | I | II | III | IV | | TL | Kr | TL | Kr | TL | Kr | TL | Kr | TL | Kr | TL | Kr | | |
| 830 | 6 | 5 | 1 | 90 | Diğer Giderler | 0 | 0 | 0 | 0 | 114.224 | 0 | | | | | | | | |
| 830 | 6 | 5 | 2 | | Malzeme Giderleri | 410.672 | 37 | 94.785 | 86 | 536.256 | 79 | | | | | | | | |
| 830 | 6 | 5 | 2 | 1 | İnşaat Malzemesi Giderleri | 98.578 | 82 | 0 | 0 | 381.518 | 26 | | | | | | | | |
| 830 | 6 | 5 | 2 | 2 | Elektrik Tesisatı Giderleri | 263.634 | 77 | 90.236 | 96 | 128.309 | 48 | | | | | | | | |
| 830 | 6 | 5 | 2 | 3 | Sihhi Tesisat Giderleri | 48.458 | 78 | 4.548 | 90 | 26.429 | 5 | | | | | | | | |
| 830 | 6 | 5 | 7 | | Müteahhithlik Giderleri | 24.465.894 | 91 | 15.440.026 | 51 | 9.957.095 | 65 | | | | | | | | |
| 830 | 6 | 5 | 7 | 1 | Hizmet Binası | 0 | 0 | 0 | 0 | 63.000 | 0 | | | | | | | | |
| 830 | 6 | 5 | 7 | 2 | Hizmet Tesisleri | 236.431 | 12 | 0 | 0 | 131.215 | 59 | | | | | | | | |
| 830 | 6 | 5 | 7 | 7 | Yol Yapım Giderleri | 11.383.201 | 90 | 9.267.466 | 95 | 2.745.824 | 60 | | | | | | | | |
| 830 | 6 | 5 | 7 | 90 | Diğerleri | 12.846.261 | 89 | 6.172.559 | 56 | 7.017.055 | 46 | | | | | | | | |
| 830 | 6 | 5 | 9 | | Diğer Giderler | 0 | 0 | 288.745 | 52 | 1.323.317 | 23 | | | | | | | | |
| 830 | 6 | 5 | 9 | 1 | Diğer Giderler | 0 | 0 | 288.745 | 52 | 1.323.317 | 23 | | | | | | | | |
| 830 | 6 | 7 | | | Gayrimenkul Büyük Onar | 10.039.333 | 88 | 10.928.262 | 58 | 2.358.060 | 26 | | | | | | | | |
| 830 | 6 | 7 | 1 | | Müşavir Firma ve Kişiler | 0 | 0 | 6.195 | 0 | 14.938 | 80 | | | | | | | | |
| 830 | 6 | 7 | 1 | 1 | Proje Giderleri | 0 | 0 | 6.195 | 0 | 14.938 | 80 | | | | | | | | |
| 830 | 6 | 7 | 2 | | Malzeme Giderleri | 9.780.902 | 67 | 10.900.827 | 58 | 1.610.711 | 52 | | | | | | | | |
| 830 | 6 | 7 | 2 | 1 | İnşaat Malzemesi Giderleri | 37.360 | 88 | 80.264 | 41 | 80.658 | 69 | | | | | | | | |
| 830 | 6 | 7 | 2 | 2 | Elektrik Tesisatı Giderleri | 0 | 0 | 49.895 | 92 | 79.177 | 76 | | | | | | | | |
| 830 | 6 | 7 | 2 | 90 | Diğer Giderler | 9.743.541 | 79 | 10.770.667 | 25 | 1.450.875 | 7 | | | | | | | | |
| 830 | 6 | 7 | 7 | | Müteahhithlik Giderleri | 258.431 | 21 | 21.240 | 0 | 732.409 | 94 | | | | | | | | |
| 830 | 6 | 7 | 7 | 1 | Hizmet Binası | 258.431 | 21 | 21.240 | 0 | 32.450 | 0 | | | | | | | | |
| 830 | 6 | 7 | 7 | 2 | Hizmet Tesisleri | 0 | 0 | 0 | 0 | 699.959 | 94 | | | | | | | | |
| 830 | 8 | | | | Borç Verme | 927.752 | 89 | 0 | 0 | 0 | 0 | | | | | | | | |
| 830 | 8 | 1 | | | Yurtiçi Borç Verme | 927.752 | 89 | 0 | 0 | 0 | 0 | | | | | | | | |
| 830 | 8 | 1 | 9 | | Diğer Yurtiçi Borç Verme | 927.752 | 89 | 0 | 0 | 0 | 0 | | | | | | | | |
| 830 | 8 | 1 | 9 | 90 | Diğer | 927.752 | 89 | 0 | 0 | 0 | 0 | | | | | | | | |
| BÜTÇE GİDERLERİ TOPLAMI(A) | | | | | | 230.198.578 | 75 | 259.241.286 | 11 | 226.005.066 | 57 | NET BÜTÇE GELİRİ(D=B-C) | | 188.806.510 | 15 | 213.759.919 | 38 | 266.080.758 | 48 |
| | | | | | | | | | | | | BÜTÇE GELİR-GİDER FARKI(A-D) | | -41.392.068 | 60 | -45.481.366 | 73 | 40.075.691 | 91 |



2020 YILI GELİRLERİN EKONOMİK SINIFLANDIRILMASI TABLOSU

| Hesap Kodu | Ekonomik Kod | | | | GELİRİN TÜRÜ | 2018 Yılı | | 2019 Yılı | | Cari Yıl (2020) | |
|------------|--------------|----|-----|----|---|------------|----|------------|----|-----------------|----|
| | I | II | III | IV | | TL | Kr | TL | Kr | TL | Kr |
| 600 | 1 | | | | Vergi Gelirleri | 73.275.206 | 82 | 71.129.810 | 64 | 82.841.181 | 74 |
| 600 | 1 | 2 | | | Mülkiyet Üzerinden Alınan Vergiler | 60.111.144 | 60 | 56.506.330 | 75 | 65.671.784 | 57 |
| 600 | 1 | 2 | 9 | | Mülkiyet Üzerinden Alınan Diğer Vergiler | 60.111.144 | 60 | 56.506.330 | 75 | 65.671.784 | 57 |
| 600 | 1 | 2 | 9 | 51 | Bina Vergisi | 45.568.895 | 89 | 43.631.290 | 14 | 52.557.611 | 61 |
| 600 | 1 | 2 | 9 | 52 | Arsa Vergisi | 12.415.656 | 76 | 10.814.289 | 25 | 10.322.475 | 21 |
| 600 | 1 | 2 | 9 | 53 | Arazi Vergisi | 67.076 | 73 | 58.737 | 35 | 364.017 | 9 |
| 600 | 1 | 2 | 9 | 54 | Çevre Temizlik Vergisi | 2.059.515 | 22 | 2.002.014 | 1 | 2.427.680 | 66 |
| 600 | 1 | 3 | | | Dahilde Alınan Mal ve Hizmet Vergileri | 9.780.595 | 59 | 12.142.916 | 89 | 14.819.674 | 82 |
| 600 | 1 | 3 | 2 | | Özel Tüketim Vergisi | 8.191.414 | 35 | 10.899.546 | 8 | 13.434.541 | 23 |
| 600 | 1 | 3 | 2 | 51 | Haberleşme Vergisi | 243.285 | 45 | 281.579 | 20 | 298.098 | 45 |
| 600 | 1 | 3 | 2 | 52 | Elektrik ve Havagazı Tüketim Vergisi | 7.948.128 | 90 | 10.617.966 | 88 | 13.136.442 | 78 |
| 600 | 1 | 3 | 9 | | Dahilde Alınan Diğer Mal ve Hizmet Vergileri | 1.589.181 | 24 | 1.243.370 | 81 | 1.385.133 | 59 |
| 600 | 1 | 3 | 9 | 51 | Eğlence Vergisi | 548.254 | 67 | 217.491 | 30 | 136.196 | 67 |
| 600 | 1 | 3 | 9 | 53 | İlan ve Reklam Vergisi | 1.040.926 | 57 | 1.025.879 | 51 | 1.248.936 | 92 |
| 600 | 1 | 6 | | | Harçlar | 3.383.466 | 63 | 2.480.563 | 0 | 2.349.722 | 35 |
| 600 | 1 | 6 | 9 | | Diğer Harçlar | 3.383.466 | 63 | 2.480.563 | 0 | 2.349.722 | 35 |
| 600 | 1 | 6 | 9 | 51 | Bina İnşaat Harcı | 1.251.105 | 69 | 719.710 | 82 | 886.112 | 46 |
| 600 | 1 | 6 | 9 | 53 | İşgal Harcı | 1.286.341 | 27 | 1.185.884 | 99 | 783.168 | 10 |
| 600 | 1 | 6 | 9 | 54 | İşyeri Açma İzni Harcı | 252.012 | 40 | 244.639 | 60 | 213.086 | 0 |
| 600 | 1 | 6 | 9 | 56 | Ölçü ve Tartı Aletleri Muayene Harcı | 0 | 0 | 0 | 0 | 115 | 0 |
| 600 | 1 | 6 | 9 | 57 | Tatil Günlerinde Çalışma Ruhsatı Harcı | 960 | 0 | 407 | 0 | 0 | 0 |
| 600 | 1 | 6 | 9 | 60 | Yapı Kullanma İzni Harcı | 47.390 | 2 | 44.704 | 76 | 43.608 | 66 |
| 600 | 1 | 6 | 9 | 99 | Diğer Harçlar | 545.657 | 25 | 285.215 | 83 | 423.632 | 13 |
| 600 | 3 | | | | Teşebbüs ve Mülkiyet Gelirleri | 7.183.796 | 15 | 17.411.868 | 12 | 14.845.695 | 49 |
| 600 | 3 | 1 | | | Mal ve Hizmet Satış Gelirleri | 1.778.515 | 57 | 3.910.985 | 9 | 4.252.438 | 74 |
| 600 | 3 | 1 | 1 | | Mal Satış Gelirleri | 222.040 | 73 | 281.767 | 70 | 307.543 | 58 |
| 600 | 3 | 1 | 1 | 1 | Şartname, Basılı Evrak, Form Satış Gelirleri | 15.054 | 73 | 21.166 | 70 | 34.557 | 58 |
| 600 | 3 | 1 | 1 | 4 | Diğer Değerli Kağıt Bedelleri | 206.986 | 0 | 260.601 | 0 | 272.986 | 0 |
| 600 | 3 | 1 | 2 | | Hizmet Gelirleri | 1.556.474 | 84 | 3.629.217 | 39 | 3.944.895 | 16 |
| 600 | 3 | 1 | 2 | 3 | Avukatlık Vekalet Ücreti Gelirleri | 4.282 | 32 | 7.120 | 60 | 9.660 | 48 |
| 600 | 3 | 1 | 2 | 14 | Çevre Kirliliğini Önleme Gelirleri | 0 | 0 | 0 | 0 | 458.341 | 99 |
| 600 | 3 | 1 | 2 | 57 | Sosyal Hizmetlere İlişkin Gelirler | 0 | 0 | 0 | 0 | 146.164 | 87 |
| 600 | 3 | 1 | 2 | 99 | Diğer hizmet gelirleri | 1.552.192 | 52 | 3.622.096 | 79 | 3.330.727 | 82 |
| 600 | 3 | 4 | | | Kurumlar İlaslatı | 18.275 | 0 | 25.514 | 68 | 12.960 | 3 |
| 600 | 3 | 4 | 5 | | Mahalli İdareler Kurumlar Hasılatı | 18.275 | 0 | 25.514 | 68 | 12.960 | 3 |
| 600 | 3 | 4 | 5 | 56 | Sağlık Hizmetlerine İlişkin Kurumlar Hasılatı | 18.275 | 0 | 25.514 | 68 | 12.960 | 3 |
| 600 | 3 | 6 | | | Kira Gelirleri | 5.387.005 | 58 | 13.475.368 | 35 | 10.292.776 | 36 |
| 600 | 3 | 6 | 1 | | Taşınmaz Kiraları | 5.385.515 | 58 | 13.475.368 | 35 | 10.292.776 | 36 |
| 600 | 3 | 6 | 1 | 1 | Lojman Kira Gelirleri | 3.498 | 60 | 2.661 | 68 | 0 | 0 |
| 600 | 3 | 6 | 1 | 2 | Ecrimisil Gelirleri | 391.190 | 43 | 593.323 | 62 | 877.796 | 9 |
| 600 | 3 | 6 | 1 | 99 | Diğer Taşınmaz Kira Gelirleri | 4.990.826 | 55 | 12.879.383 | 5 | 9.414.980 | 27 |
| 600 | 3 | 6 | 2 | | Taşınır Kiraları | 1.490 | 0 | 0 | 0 | 0 | 0 |
| 600 | 3 | 6 | 2 | 1 | Taşınır Kira Gelirleri | 1.490 | 0 | 0 | 0 | 0 | 0 |
| 600 | 3 | 9 | | | Diğer Teşebbüs ve Mülkiyet Gelirleri | 0 | 0 | 0 | 0 | 287.520 | 36 |
| 600 | 3 | 9 | 9 | | Diğer Gelirler | 0 | 0 | 0 | 0 | 287.520 | 36 |
| 600 | 3 | 9 | 9 | 99 | Diğer Çeşitli Teşebbüs ve Mülkiyet Gelirleri | 0 | 0 | 0 | 0 | 287.520 | 36 |
| 600 | 4 | | | | Alınan Bağış ve Yardımlar ile Özel Gelirler | 2.726.659 | 87 | 1.488.960 | 23 | 419.840 | 74 |
| 600 | 4 | 4 | | | Kurumlardan ve Kişilerden Alınan Yardım | 964.018 | 68 | 1.324.883 | 25 | 321.040 | 74 |
| 600 | 4 | 4 | 1 | | Cari | 69.018 | 68 | 129.961 | 44 | 295.282 | 74 |
| 600 | 4 | 4 | 1 | 1 | Kurumlardan alınan Bağış ve Yardımlar | 69.018 | 68 | 129.961 | 44 | 295.282 | 74 |
| 600 | 4 | 4 | 2 | | Sermaye | 895.000 | 0 | 1.194.921 | 81 | 25.758 | 0 |

| Hesap Kodu | Ekonomik Kod | | | | GELİRİN TÜRÜ | 2018 Yılı | | 2019 Yılı | | Cari Yıl (2020) | |
|------------|--------------|----|-----|----|---|-------------|----|-------------|----|-----------------|----|
| | I | II | III | IV | | TL | Kr | TL | Kr | TL | Kr |
| 600 | 4 | 4 | 2 | 1 | Kurumlardan alınan Bağış ve Yardımlar | 0 | 0 | 41.348 | 63 | 17.248 | 0 |
| 600 | 4 | 4 | 2 | 2 | Kişilerden alınan Bağış ve Yardımlar | 895.000 | 0 | 1.150.573 | 18 | 8.510 | 0 |
| 600 | 4 | 4 | 2 | 4 | Kişilerden Alınan Şartlı Bağış ve Yardımlar | 0 | 0 | 3.000 | 0 | 0 | 0 |
| 600 | 4 | 5 | | | Proje Yardımları | 1.762.641 | 19 | 164.076 | 98 | 98.800 | 0 |
| 600 | 4 | 5 | 1 | | Cari | 1.762.641 | 19 | 164.076 | 98 | 98.800 | 0 |
| 600 | 4 | 5 | 1 | 9 | Diğerlerinden Alınan Proje Yardımları | 1.762.641 | 19 | 164.076 | 98 | 98.800 | 0 |
| 600 | 5 | | | | Diğer Gelirler | 134.744.050 | 99 | 138.459.906 | 16 | 154.519.239 | 34 |
| 600 | 5 | 1 | | | Faiz Gelirleri | 133.655 | 82 | 116.290 | 28 | 416.279 | 67 |
| 600 | 5 | 1 | 8 | | Vergi, Resim ve Harç Gecikme Faizleri | 106 | 62 | 3.714 | 52 | 186 | 63 |
| 600 | 5 | 1 | 8 | 1 | Vergi, Resim ve Harç Gecikme Faizleri | 106 | 62 | 3.714 | 52 | 186 | 63 |
| 600 | 5 | 1 | 9 | | Diğer Faizler | 133.549 | 20 | 112.575 | 76 | 416.093 | 4 |
| 600 | 5 | 1 | 9 | 1 | Kişilerden Alacaklar Faizleri | 2.296 | 76 | 0 | 0 | 0 | 0 |
| 600 | 5 | 1 | 9 | 3 | Mevduat Faizleri | 131.252 | 44 | 69.028 | 5 | 416.087 | 55 |
| 600 | 5 | 1 | 9 | 99 | Diğer Faizler | 0 | 0 | 43.547 | 71 | 5 | 49 |
| 600 | 5 | 2 | | | Kişi ve Kurumlardan Alınan Paylar | 106.341.177 | 13 | 117.775.448 | 61 | 136.357.153 | 73 |
| 600 | 5 | 2 | 2 | | Vergi ve Harç Gelirlerinden Alınan Paylar | 102.855.309 | 82 | 110.369.584 | 42 | 133.789.828 | 34 |
| 600 | 5 | 2 | 2 | 51 | Merkezi idare Vergi Gelirlerinden Alınan Paylar | 99.634.215 | 34 | 106.305.679 | 41 | 128.623.127 | 64 |
| 600 | 5 | 2 | 2 | 52 | Çevre Temizlik Vergisinden Alınan Paylar | 3.221.094 | 48 | 4.063.905 | 1 | 5.166.700 | 70 |
| 600 | 5 | 2 | 4 | | Kamu Harcamalarına Katılma Payları | 1.518.146 | 89 | 5.868.308 | 67 | 952.747 | 90 |
| 600 | 5 | 2 | 4 | 53 | Yol Harcamalarına Katılma Payı | 1.518.146 | 89 | 5.868.308 | 67 | 952.747 | 90 |
| 600 | 5 | 2 | 8 | | Mahalli İdarelere Ait Paylar | 130.002 | 3 | 106.066 | 58 | 89.799 | 55 |
| 600 | 5 | 2 | 8 | 51 | Maden İşletmelerinden Alınan Paylar | 130.002 | 3 | 106.066 | 58 | 89.799 | 55 |
| 600 | 5 | 2 | 9 | | Diğer Paylar | 1.837.718 | 39 | 1.431.488 | 94 | 1.524.777 | 94 |
| 600 | 5 | 2 | 9 | 99 | Diğer Paylar | 1.837.718 | 39 | 1.431.488 | 94 | 1.524.777 | 94 |
| 600 | 5 | 3 | | | Para Cezaları | 4.635.397 | 89 | 7.824.133 | 81 | 7.421.540 | 84 |
| 600 | 5 | 3 | 2 | | İdari Para Cezaları | 790.939 | 8 | 3.489.492 | 53 | 238.807 | 2 |
| 600 | 5 | 3 | 2 | 99 | Diğer İdari Para Cezaları | 790.939 | 8 | 3.489.492 | 53 | 238.807 | 2 |
| 600 | 5 | 3 | 4 | | Vergi Cezaları | 3.838.062 | 99 | 4.334.641 | 28 | 7.182.074 | 63 |
| 600 | 5 | 3 | 4 | 1 | Vergi ve Diğer Amme Alacakları Gecikme | 2.071.038 | 10 | 2.991.481 | 50 | 3.303.091 | 34 |
| 600 | 5 | 3 | 4 | 2 | Vergi Barışı TEFE Tutarı | 13.909 | 32 | 337 | 1 | 0 | 0 |
| 600 | 5 | 3 | 4 | 12 | 6736 sayılı Kanun Kapsamında TÜFE/ÜFE | 8.073 | 29 | 0 | 0 | 0 | 0 |
| 600 | 5 | 3 | 4 | 13 | 6736 sayılı Kanun Kapsamında Katsayı Tu | 6.838 | 79 | 2.107 | 48 | 59 | 24 |
| 600 | 5 | 3 | 4 | 15 | 7020 sayılı Kanun Kapsamında Yİ/ÜFE Tu | 0 | 0 | 0 | 0 | 307 | 95 |
| 600 | 5 | 3 | 4 | 16 | 7020 sayılı Kanun Kapsamında Katsayı Tu | 0 | 0 | 0 | 0 | 460 | 56 |
| 600 | 5 | 3 | 4 | 23 | 7256 Sayılı Kanun Kapsamında Yİ/ÜFE Tu | 0 | 0 | 0 | 0 | 1.368.760 | 60 |
| 600 | 5 | 3 | 4 | 24 | 7256 Sayılı Kanun Kapsamında Katsayı Tu | 0 | 0 | 0 | 0 | 1.060.634 | 54 |
| 600 | 5 | 3 | 4 | 99 | Diğer Vergi Cezaları | 1.738.203 | 49 | 1.340.715 | 29 | 1.448.760 | 40 |
| 600 | 5 | 3 | 9 | | Diğer Para Cezaları | 6.395 | 82 | 0 | 0 | 659 | 19 |
| 600 | 5 | 3 | 9 | 2 | Zamanında Ödenmeyen Ücret Gelirlerinden | 0 | 0 | 0 | 0 | 659 | 19 |
| 600 | 5 | 3 | 9 | 99 | Yukarıda Tanımlanmayan Diğer Para Ceza | 6.395 | 82 | 0 | 0 | 0 | 0 |
| 600 | 5 | 9 | | | Diğer Çeşitli Gelirler | 23.633.820 | 15 | 12.744.033 | 46 | 10.324.265 | 10 |
| 600 | 5 | 9 | 1 | | Diğer Çeşitli Gelirler | 23.633.820 | 15 | 12.744.033 | 46 | 10.324.265 | 10 |
| 600 | 5 | 9 | 1 | 1 | İrat Kaydedilecek Nakdi Teminatlar | 99.115 | 15 | 11.704 | 92 | 30.085 | 36 |
| 600 | 5 | 9 | 1 | 3 | İrat Kaydedilecek Teminat Mektupları | 25.084 | 0 | 0 | 0 | 0 | 0 |
| 600 | 5 | 9 | 1 | 6 | Kişilerden Alacaklar | 42.129 | 43 | 1.089 | 66 | 500 | 0 |
| 600 | 5 | 9 | 1 | 99 | Yukarıda Tanımlanmayan Diğer Çeşitli Gel | 23.467.491 | 57 | 12.731.238 | 88 | 10.293.679 | 74 |
| 600 | 11 | | | | Değer ve Miktar Değişimleri Gelirleri | 0 | 0 | 0 | 0 | 24.651.806 | 88 |
| 600 | 11 | 4 | | | Maddi Duran Varlıkların Değerlemesinden | 0 | 0 | 0 | 0 | 21.781.993 | 16 |
| 600 | 11 | 4 | 1 | | Mali Olmayan Varlıkların Değer ve Miktar | 0 | 0 | 0 | 0 | 21.781.993 | 16 |
| 600 | 11 | 4 | 1 | 1 | Mali Olmayan Varlıkların Değer Değişimiri | 0 | 0 | 0 | 0 | 21.781.993 | 16 |
| 600 | 11 | 99 | | | Diğer Değer ve Miktar Değişimleri Gelirleri | 0 | 0 | 0 | 0 | 2.869.813 | 72 |
| 600 | 11 | 99 | 99 | | Diğerleri | 0 | 0 | 0 | 0 | 2.869.813 | 72 |

| Hesap Kodu | Ekonomik Kod | | | | GELİRİN TÜRÜ | 2018 Yılı | | 2019 Yılı | | Cari Yıl (2020) | |
|--------------------------------|--------------|----|-----|----|---|--------------------|-----------|--------------------|-----------|--------------------|-----------|
| | I | II | III | IV | | TL | Kr | TL | Kr | TL | Kr |
| 600 | 25 | | | | Kamu İdarelerinden Bedelsiz Olarak Alınan | 0 | 0 | 0 | 0 | 18.745.000 | 0 |
| 600 | 25 | 1 | | | Genel Bütçe Kapsamındaki Kamu İdareleri | 0 | 0 | 0 | 0 | 18.745.000 | 0 |
| 600 | 25 | 1 | 2 | | Bedelsiz Olarak Alınan Arazi Ve Arsalar | 0 | 0 | 0 | 0 | 18.745.000 | 0 |
| BÜTÇE GELİRLERİ TOPLAMI | | | | | | 228.121.822 | 36 | 232.588.643 | 63 | 296.022.764 | 19 |



| 2020 YILI GİDERLERİN KURUMSAL SINIFLANDIRILMASI TABLOSU | | | | | | | | | | |
|---|----|-----|----|---|--------------------|-----------|--------------------|-----------|--------------------|-----------|
| Kurumsal | | | | GİDERİN TÜRÜ | 2018 Yılı | | 2019 Yılı | | Cari Yıl (2020) | |
| I | II | III | IV | | TL | Kr | TL | Kr | TL | Kr |
| 46 | | | | Belediye ve Bağlı İdareler | 233.789.700 | 59 | 270.848.239 | 90 | 251.944.170 | 34 |
| 46 | 26 | | | Eskişehir İli | 233.789.700 | 59 | 270.848.239 | 90 | 251.944.170 | 34 |
| 46 | 26 | 17 | | Odunpazarı | 233.789.700 | 59 | 270.848.239 | 90 | 251.944.170 | 34 |
| 46 | 26 | 17 | 2 | ÖZEL KALEM MÜDÜRLÜĞÜ | 4.765.952 | 99 | 6.582.890 | 49 | 3.448.645 | 46 |
| 46 | 26 | 17 | 5 | İNSAN KAYNAKLARI VE EĞİTİM MÜDÜRLÜĞÜ | 17.295.896 | 34 | 19.506.201 | 33 | 22.022.244 | 49 |
| 46 | 26 | 17 | 7 | BASIN YAYIN VE HALKLA İLİŞKİLER MÜDÜRLÜĞÜ | 6.040.173 | 11 | 7.983.790 | 1 | 3.754.084 | 60 |
| 46 | 26 | 17 | 10 | BİLGİ İŞLEM MÜDÜRLÜĞÜ | 1.605.454 | 69 | 1.867.459 | 90 | 2.045.424 | 48 |
| 46 | 26 | 17 | 12 | SPOR İŞLERİ MÜDÜRLÜĞÜ | 521.474 | 19 | 760.538 | 49 | 916.888 | 72 |
| 46 | 26 | 17 | 14 | KADIN VE AİLE HİZMETLERİ MÜDÜRLÜĞÜ | 324.033 | 32 | 387.935 | 66 | 330.804 | 53 |
| 46 | 26 | 17 | 20 | ETÜD PROJE MÜDÜRLÜĞÜ | 339.649 | 58 | 328.382 | 51 | 485.090 | 75 |
| 46 | 26 | 17 | 24 | HUKUK İŞLERİ MÜDÜRLÜĞÜ | 976.822 | 35 | 539.530 | 68 | 3.294.855 | 26 |
| 46 | 26 | 17 | 31 | YAZI İŞLERİ MÜDÜRLÜĞÜ | 1.193.947 | 2 | 1.577.376 | 17 | 1.659.753 | 53 |
| 46 | 26 | 17 | 32 | MALİ HİZMETLER MÜDÜRLÜĞÜ | 88.924.503 | 97 | 101.298.190 | 23 | 95.928.641 | 44 |
| 46 | 26 | 17 | 33 | STRATEJİ GELİŞTİRME MÜDÜRLÜĞÜ | 381.029 | 88 | 489.473 | 81 | 506.984 | 70 |
| 46 | 26 | 17 | 34 | DESTEK HİZMETLERİ MÜDÜRLÜĞÜ | 8.471.197 | 87 | 9.664.837 | 91 | 10.904.785 | 74 |
| 46 | 26 | 17 | 35 | ZABITA MÜDÜRLÜĞÜ | 5.628.628 | 35 | 6.675.330 | 57 | 7.419.739 | 96 |
| 46 | 26 | 17 | 36 | TEMİZLİK İŞLERİ MÜDÜRLÜĞÜ | 40.964.916 | 60 | 48.113.093 | 24 | 39.087.445 | 10 |
| 46 | 26 | 17 | 37 | SAĞLIK İŞLERİ MÜDÜRLÜĞÜ | 815.226 | 0 | 942.903 | 82 | 933.667 | 8 |
| 46 | 26 | 17 | 38 | İMAR VE ŞEHİRCİLİK MÜDÜRLÜĞÜ | 1.687.361 | 75 | 2.099.046 | 46 | 2.135.931 | 13 |
| 46 | 26 | 17 | 39 | FEN İŞLERİ MÜDÜRLÜĞÜ | 12.799.666 | 69 | 12.949.793 | 80 | 13.299.233 | 77 |
| 46 | 26 | 17 | 40 | PARK VE BAHÇELER MÜDÜRLÜĞÜ | 20.610.143 | 16 | 21.075.344 | 13 | 21.254.352 | 31 |
| 46 | 26 | 17 | 41 | KÜLTÜR VE SOSYAL İŞLER MÜDÜRLÜĞÜ | 3.947.596 | 26 | 4.996.386 | 23 | 2.729.730 | 74 |
| 46 | 26 | 17 | 42 | TEFTİŞ KURULU MÜDÜRLÜĞÜ | 255.211 | 73 | 305.788 | 90 | 342.108 | 9 |
| 46 | 26 | 17 | 43 | SOSYAL YARDIM İŞLERİ MÜDÜRLÜĞÜ | 2.100.005 | 66 | 2.599.191 | 2 | 2.264.189 | 54 |
| 46 | 26 | 17 | 44 | YAPI KONTROL MÜDÜRLÜĞÜ | 3.879.966 | 30 | 4.481.640 | 49 | 4.517.257 | 12 |
| 46 | 26 | 17 | 46 | RUHSAT VE DENETİM MÜDÜRLÜĞÜ | 498.777 | 65 | 596.636 | 4 | 670.981 | 31 |
| 46 | 26 | 17 | 47 | EMLAK VE İSTİMLAK MÜDÜRLÜĞÜ | 1.855.141 | 32 | 5.527.748 | 89 | 2.470.846 | 46 |
| 46 | 26 | 17 | 49 | ULAŞIM HİZMETLERİ MÜDÜRLÜĞÜ | 4.275.136 | 86 | 6.072.234 | 37 | 5.546.542 | 55 |
| 46 | 26 | 17 | 50 | KIRSAL HİZMETLER MÜDÜRLÜĞÜ | 1.475.335 | 64 | 1.945.749 | 69 | 2.494.142 | 19 |
| 46 | 26 | 17 | 52 | TİYATRO MÜDÜRLÜĞÜ | 1.009.764 | 59 | 709.891 | 14 | 664.136 | 25 |
| 46 | 26 | 17 | 53 | İŞLETME VE İŞTİRAKLER MÜDÜRLÜĞÜ | 1.146.686 | 72 | 770.853 | 92 | 815.663 | 4 |
| GİDER TOPLAMI | | | | | 233.789.700 | 59 | 270.848.239 | 90 | 251.944.170 | 34 |



2020 YILI GİDERLERİN EKONOMİK SINIFLANDIRILMASI TABLOSU

| Hesap Kodu | Yardımcı Hesap Kodu | | | | GİDERİN TÜRÜ | 2018 Yılı | | 2019 Yılı | | Cari Yıl (2020) | |
|------------|---------------------|----|-----|----|---|------------|----|------------|----|-----------------|----|
| | I | II | III | IV | | TL | Kr | TL | Kr | TL | Kr |
| 630 | 1 | 1 | 1 | 1 | Temel Maaşlar | 13.011.764 | 99 | 11.428.011 | 22 | 7.166.255 | 53 |
| 630 | 1 | 1 | 1 | 2 | Taban Aylığı | 0 | 0 | 3.870.056 | 88 | 8.989.004 | 47 |
| 630 | 1 | 1 | 2 | 1 | Zamfar ve Tazminatlar | 7.842.356 | 94 | 9.130.880 | 77 | 10.920.301 | 64 |
| 630 | 1 | 1 | 3 | 1 | Ödenekler | 325 | 64 | 0 | 0 | 866 | 16 |
| 630 | 1 | 1 | 4 | 1 | Sosyal Haklar | 575.688 | 10 | 671.836 | 32 | 783.368 | 8 |
| 630 | 1 | 1 | 5 | 1 | Ek Çalışma Karşılıkları | 419.963 | 69 | 447.708 | 75 | 482.130 | 68 |
| 630 | 1 | 2 | 1 | 2 | Kadro Karşılığı Sözleşmeli Personel Ücretleri | 831.391 | 33 | 1.126.549 | 87 | 1.367.031 | 5 |
| 630 | 1 | 2 | 2 | 2 | Kadro Karşılığı Sözleşmeli Personel Zam ve Tazir | 329.986 | 6 | 454.276 | 10 | 620.090 | 17 |
| 630 | 1 | 2 | 4 | 2 | Kadro Karşılığı Sözleşmeli Personel Sosyal Hakla | 266.670 | 70 | 362.350 | 72 | 406.343 | 1 |
| 630 | 1 | 3 | 1 | 1 | Sürekli İşçilerin Ücretleri | 5.858.369 | 35 | 6.662.534 | 49 | 7.710.856 | 5 |
| 630 | 1 | 3 | 2 | 1 | Sürekli İşçilerin İhbar ve Kıdem Tazminatları | 131.780 | 30 | 485.605 | 40 | 109.038 | 41 |
| 630 | 1 | 3 | 3 | 1 | Sürekli İşçilerin Sosyal Hakları | 1.971.643 | 9 | 1.997.232 | 14 | 2.200.596 | 97 |
| 630 | 1 | 3 | 4 | 1 | Sürekli İşçilerin Fazla Mesaipleri | 33.320 | 75 | 49.273 | 90 | 29.651 | 65 |
| 630 | 1 | 3 | 5 | 1 | Sürekli İşçilerin Ödül ve İkramiyeleri | 1.705.913 | 90 | 1.932.405 | 90 | 2.260.912 | 40 |
| 630 | 1 | 3 | 9 | 1 | Sürekli İşçilerin Diğer Ödemeleri | 9.084 | 94 | 8.284 | 49 | 20.465 | 57 |
| 630 | 1 | 4 | 1 | 2 | Aday Çırak, Çırak ve Stajyer Öğrencilerin Ücretle | 73.705 | 94 | 84.639 | 48 | 46.776 | 5 |
| 630 | 1 | 5 | 1 | 51 | Belediye Başkanına Yapılan Ödemeler | 187.282 | 74 | 222.227 | 65 | 248.855 | 79 |
| 630 | 1 | 5 | 1 | 52 | Belediye Meclis Üyelerine Yapılan Ödemeler | 294.947 | 50 | 333.175 | 99 | 294.588 | 79 |
| 630 | 2 | 1 | 6 | 1 | Sosyal Güvenlik Primi Ödemeleri | 2.228.512 | 28 | 2.612.242 | 75 | 2.908.249 | 61 |
| 630 | 2 | 1 | 6 | 2 | Sağlık Primi Ödemeleri | 833.774 | 44 | 975.966 | 93 | 1.083.252 | 12 |
| 630 | 2 | 2 | 6 | 1 | Sosyal Güvenlik Primi Ödemeleri | 221.826 | 50 | 300.276 | 10 | 368.026 | 0 |
| 630 | 2 | 2 | 6 | 2 | Sağlık Primi Ödemeleri | 965 | 32 | 0 | 0 | 0 | 0 |
| 630 | 2 | 3 | 4 | 1 | İşsizlik Sigortası Fonuna | 0 | 0 | 58.334 | 90 | 218.591 | 85 |
| 630 | 2 | 3 | 6 | 1 | Sosyal Güvenlik Primi Ödemeleri | 1.889.467 | 55 | 2.042.686 | 85 | 2.238.833 | 70 |
| 630 | 2 | 3 | 6 | 2 | Sağlık Primi Ödemeleri | 0 | 0 | 981 | 89 | 0 | 0 |
| 630 | 3 | 2 | 1 | 1 | Kırtasiye Alımları | 0 | 0 | 26.624 | 34 | 0 | 0 |
| 630 | 3 | 2 | 1 | 3 | Periyodik Yayın Alımları | 100.582 | 51 | 94.841 | 92 | 103.915 | 0 |
| 630 | 3 | 2 | 1 | 4 | Diğer Yayın Alımları | 300 | 0 | 0 | 0 | 5.571 | 89 |
| 630 | 3 | 2 | 1 | 5 | Baskı ve Cilt Giderleri | 190.624 | 87 | 100.346 | 91 | 431.325 | 40 |
| 630 | 3 | 2 | 1 | 90 | Diğer Kırtasiye ve Büro Malzemesi Alımları | 200.777 | 0 | 254.289 | 0 | 266.591 | 0 |
| 630 | 3 | 2 | 2 | 1 | Su Alımları | 39.284 | 67 | 75.986 | 10 | 149.486 | 89 |
| 630 | 3 | 2 | 2 | 2 | Temizlik Malzemesi Alımları | 0 | 0 | 0 | 0 | 1.438 | 16 |
| 630 | 3 | 2 | 3 | 1 | Yakacak Alımları | 606.822 | 6 | 740.094 | 81 | 1.055.724 | 72 |
| 630 | 3 | 2 | 3 | 3 | Elektrik Alımları | 1.324.341 | 91 | 2.740.439 | 72 | 4.309.639 | 69 |
| 630 | 3 | 2 | 4 | 1 | Yiyecek Alımları | 306.873 | 90 | 402.494 | 40 | 362.191 | 46 |
| 630 | 3 | 2 | 5 | 2 | Spor Malzemeleri Alımları | 0 | 0 | 215 | 0 | 0 | 0 |
| 630 | 3 | 2 | 6 | 4 | Canlı Hayvan Alım, Bakım ve Diğer Giderleri | 74.000 | 74 | 70.313 | 61 | 41.293 | 28 |
| 630 | 3 | 2 | 6 | 90 | Diğer Özel Malzeme Alımları | 11.038 | 90 | 0 | 0 | 0 | 0 |
| 630 | 3 | 2 | 9 | 90 | Diğer Tüketim Mal ve Malzemesi Alımları | 6.945 | 40 | 61.222 | 45 | 8.039 | 96 |
| 630 | 3 | 3 | 1 | 1 | Yurtiçi Geçici Görev Yollukları | 6.206 | 47 | 11.111 | 18 | 2.614 | 46 |
| 630 | 3 | 3 | 2 | 1 | Yurtiçi Sürekli Görev Yollukları | 9.536 | 90 | 5.525 | 8 | 11.723 | 13 |
| 630 | 3 | 3 | 3 | 1 | Yurtdışı Geçici Görev Yollukları | 9.165 | 94 | 0 | 0 | 0 | 0 |
| 630 | 3 | 4 | 2 | 4 | Mahkeme Harç ve Giderleri | 529.680 | 63 | 1.750.094 | 91 | 2.262.548 | 20 |
| 630 | 3 | 4 | 2 | 90 | Diğer Yasal Giderler | 228.299 | 74 | 9.681 | 25 | 23.503 | 87 |
| 630 | 3 | 4 | 3 | 1 | Vergi Ödemeleri ve Benzeri Giderler | 1.350 | 0 | 0 | 0 | 0 | 0 |
| 630 | 3 | 4 | 3 | 2 | İşletme Ruhsatı Ödemeleri ve Benzeri Giderler | 37.877 | 5 | 60.683 | 5 | 71.660 | 22 |
| 630 | 3 | 4 | 3 | 90 | Diğer Vergi, Resim ve Harçlar ve Benzeri Giderle | 318.829 | 59 | 413.609 | 20 | 149.710 | 62 |
| 630 | 3 | 4 | 9 | 90 | Diğer Görev Giderleri | 552.416 | 70 | 3.990.868 | 55 | 356.368 | 58 |
| 630 | 3 | 5 | 1 | 1 | Etüt-Proje Bilirkişi Ekspertiz Giderleri | 40.921 | 32 | 34.932 | 40 | 0 | 0 |

| Hesap Kodu | Yardımcı Hesap Kodu | | | | GİDERİN TÜRÜ | 2018 Yılı | | 2019 Yılı | | Cari Yıl (2020) | |
|------------|---------------------|----|-----|----|---|------------|----|------------|----|-----------------|----|
| | I | II | III | IV | | TL | Kr | TL | Kr | TL | Kr |
| 630 | 3 | 5 | 1 | 2 | Araştırma ve Geliştirme Giderleri | 250 | 0 | 0 | 0 | 0 | 0 |
| 630 | 3 | 5 | 1 | 3 | Bilgisayar Hizmeti Alımları | 219.727 | 80 | 238.301 | 0 | 301.944 | 86 |
| 630 | 3 | 5 | 1 | 4 | Müteahhitlik Hizmetleri | 41.555.677 | 94 | 39.153.238 | 19 | 45.910.896 | 45 |
| 630 | 3 | 5 | 1 | 8 | Temizlik Hizmet Alım Giderleri | 39.705.443 | 3 | 46.965.723 | 66 | 37.671.034 | 72 |
| 630 | 3 | 5 | 1 | 9 | Özel Güvenlik Hizmeti Alım Giderleri | 5.357.966 | 51 | 5.615.004 | 90 | 6.060.938 | 87 |
| 630 | 3 | 5 | 1 | 10 | İş Sağlığı ve Güvenliği Hizmeti Alım Giderleri | 66.394 | 80 | 79.650 | 0 | 94.164 | 30 |
| 630 | 3 | 5 | 1 | 11 | Hizmet Alımı Suretiyle Çalıştırılan Personele Yapılan Giderler | 2.261.181 | 66 | 7.168.910 | 3 | 603.123 | 48 |
| 630 | 3 | 5 | 1 | 90 | Diğer Müşavir Firma ve Kişilere Ödemeler | 182.232 | 58 | 183.703 | 2 | 53.977 | 39 |
| 630 | 3 | 5 | 2 | 1 | Posta ve Telgraf Giderleri | 105.685 | 30 | 107.034 | 27 | 145.217 | 21 |
| 630 | 3 | 5 | 2 | 2 | Telefon Abonelik ve Kullanım Ücretleri | 249.680 | 26 | 145.759 | 3 | 182.392 | 33 |
| 630 | 3 | 5 | 2 | 3 | Bilgiye Abonelik ve İnternet Erişimi Giderleri | 214.130 | 55 | 262.502 | 25 | 331.673 | 18 |
| 630 | 3 | 5 | 2 | 6 | Hat Kira Giderleri | 34.316 | 26 | 13.745 | 90 | 14.795 | 39 |
| 630 | 3 | 5 | 2 | 90 | Diğer Haberleşme Giderleri | 34.408 | 80 | 34.408 | 80 | 43.896 | 0 |
| 630 | 3 | 5 | 3 | 2 | Yolcu Taşıma Giderleri | 843 | 50 | 0 | 0 | 0 | 0 |
| 630 | 3 | 5 | 3 | 4 | Geçiş Ücretleri | 1.350 | 0 | 764 | 0 | 1.000 | 0 |
| 630 | 3 | 5 | 3 | 90 | Diğer Taşıma Giderleri | 317.055 | 20 | 661.474 | 52 | 575.344 | 89 |
| 630 | 3 | 5 | 4 | 1 | İlan Giderleri | 5.808.210 | 41 | 7.510.730 | 76 | 2.859.002 | 74 |
| 630 | 3 | 5 | 4 | 2 | Sigorta Giderleri | 193.648 | 44 | 305.802 | 58 | 304.581 | 83 |
| 630 | 3 | 5 | 4 | 3 | Komisyon Giderleri | 65.683 | 28 | 136.300 | 38 | 148.236 | 51 |
| 630 | 3 | 5 | 4 | 90 | Diğer Tarifeye Bağlı Ödemeler | 22.800 | 0 | 33.152 | 0 | 24.823 | 0 |
| 630 | 3 | 5 | 5 | 2 | Taahhüt Kiralaması Giderleri | 1.278.754 | 43 | 2.137.100 | 28 | 490.085 | 93 |
| 630 | 3 | 5 | 5 | 3 | İş Makinası Kiralaması Giderleri | 57.687 | 25 | 250.296 | 75 | 27.789 | 0 |
| 630 | 3 | 5 | 5 | 5 | Hizmet Binası Kiralama Giderleri | 825.503 | 4 | 1.021.008 | 22 | 1.504.984 | 27 |
| 630 | 3 | 5 | 5 | 90 | Diğer Kiralama Giderleri | 570.828 | 73 | 2.203.982 | 13 | 0 | 0 |
| 630 | 3 | 5 | 9 | 3 | Kurslara Katılma ve Eğitim Giderleri | 9.853 | 70 | 128.512 | 64 | 4.095 | 0 |
| 630 | 3 | 5 | 9 | 10 | Lojman İşletme Maliyetlerine Katılım Giderleri | 120 | 0 | 250 | 0 | 0 | 0 |
| 630 | 3 | 5 | 9 | 11 | Diğer Binaların İşletme Maliyetlerine Katılım Giderleri | 2.131 | 35 | 3.254 | 55 | 5.219 | 74 |
| 630 | 3 | 5 | 9 | 90 | Diğer Hizmet Alımları | 1.695.498 | 16 | 1.554.674 | 81 | 1.281.966 | 57 |
| 630 | 3 | 6 | 1 | 1 | Temsil, Ağırhama, Tören, Fuar, Organizasyon Giderleri | 2.852.182 | 14 | 3.706.388 | 5 | 1.155.651 | 9 |
| 630 | 3 | 6 | 2 | 1 | Tanıtmaya, Ağırhama, Tören, Fuar, Organizasyon Giderleri | 916.329 | 0 | 1.642.560 | 0 | 1.274.400 | 0 |
| 630 | 3 | 7 | 1 | 1 | Büro ve İşyeri Mal ve Malzeme Alımları | 20.750 | 0 | 5.756 | 1 | 25.946 | 19 |
| 630 | 3 | 7 | 1 | 2 | Büro ve İşyeri Makine ve Teçhizat Alımları | 177 | 0 | 4.342 | 40 | 389 | 40 |
| 630 | 3 | 7 | 1 | 3 | Avadanlık ve Yedek Parça Alımları | 1.330 | 0 | 1.480 | 90 | 879 | 10 |
| 630 | 3 | 7 | 1 | 4 | Yangından Korunma Malzemeleri Alımları | 0 | 0 | 1.770 | 0 | 74.222 | 0 |
| 630 | 3 | 7 | 1 | 90 | Diğer Dayanıklı Mal ve Malzeme Alımları | 17.300 | 48 | 69.857 | 40 | 1.090 | 32 |
| 630 | 3 | 7 | 2 | 1 | Bilgisayar Yazılım Alımları ve Yapımları | 0 | 0 | 0 | 0 | 2.000 | 0 |
| 630 | 3 | 7 | 2 | 2 | Fikri Hak Alımları | 2.655 | 0 | 12.800 | 0 | 2.159 | 40 |
| 630 | 3 | 7 | 2 | 90 | Diğer Gayri Maddi Hak Alımları | 750 | 0 | 750 | 0 | 1.500 | 0 |
| 630 | 3 | 7 | 3 | 1 | Tefrişat Bakım ve Onarım Giderleri | 0 | 0 | 0 | 0 | 4.731 | 80 |
| 630 | 3 | 7 | 3 | 2 | Makine Teçhizat Bakım ve Onarım Giderleri | 120.371 | 66 | 327.367 | 41 | 298.563 | 68 |
| 630 | 3 | 7 | 3 | 3 | Taahhüt Bakım ve Onarım Giderleri | 116.781 | 17 | 168.185 | 99 | 580.376 | 67 |
| 630 | 3 | 7 | 3 | 4 | İş Makinası Onarım Giderleri | 116.922 | 14 | 157.866 | 90 | 21.691 | 19 |
| 630 | 3 | 7 | 3 | 90 | Diğer Bakım ve Onarım Giderleri | 53.575 | 73 | 324.816 | 52 | 69.846 | 50 |
| 630 | 3 | 8 | 1 | 1 | Büro Bakım ve Onarımı Giderleri | 62.185 | 20 | 121.060 | 91 | 47.324 | 50 |
| 630 | 3 | 8 | 1 | 4 | Atölye ve Tesis Binaları Bakım ve Onarımı Giderleri | 200 | 0 | 0 | 0 | 0 | 0 |
| 630 | 3 | 8 | 1 | 90 | Diğer Hizmet Binası Bakım ve Onarım Giderleri | 82.330 | 0 | 75.188 | 0 | 14.862 | 54 |
| 630 | 3 | 8 | 9 | 1 | Diğer Taahhüt Yapım, Bakım ve Onarım Giderleri | 42.935 | 28 | 56.735 | 81 | 21.999 | 99 |
| 630 | 4 | 2 | 9 | 1 | TL Cinsinden Diğer İç Borç Faiz Giderleri | 22.248.706 | 14 | 11.681.395 | 60 | 7.629.355 | 82 |
| 630 | 5 | 1 | 2 | 5 | Sosyal Güvenlik Kurumu'na | 1.447.008 | 91 | 1.296.583 | 60 | 1.794.748 | 98 |
| 630 | 5 | 3 | 1 | 1 | Dernek, Birlik, Kurum, Kuruluş, Sandık vb. Kurum ve Kuruluşlara | 2.806.556 | 42 | 2.474.869 | 98 | 1.875.525 | 61 |

| Hesap Kodu | Yardımcı Hesap Kodu | | | | GİDERİN TÜRÜ | 2018 Yılı | | 2019 Yılı | | Cari Yıl (2020) | |
|-------------------------|---------------------|----|-----|----|--|--------------------|-----------|--------------------|-----------|--------------------|-----------|
| | I | II | III | IV | | TL | Kr | TL | Kr | TL | Kr |
| 630 | 5 | 4 | 3 | 1 | Sağlık Amaçlı Transferler | 1.237 | 0 | 0 | 0 | 0 | 0 |
| 630 | 5 | 4 | 7 | 90 | Diğer Sosyal Amaçlı Transferler | 391.696 | 0 | 212.968 | 88 | 130.143 | 56 |
| 630 | 5 | 6 | 9 | 1 | Diğer Yurtdışı Transferleri | 0 | 0 | 6.027 | 21 | 0 | 0 |
| 630 | 5 | 8 | 5 | 2 | Genel Bütçe Gelirlerinden Büyükşehir Belediye | 214.625 | 69 | 202.963 | 29 | 253.700 | 81 |
| 630 | 11 | 4 | | | Maddi Duran Varlıkların Değerlemesinden Oluşan | 352.563 | 51 | 156.033 | 43 | 109.920 | 0 |
| 630 | 12 | 1 | 6 | 9 | Diğer Harçlar | 0 | 0 | 0 | 0 | 698 | 31 |
| 630 | 12 | 5 | 3 | 4 | Vergi Cezaları | 0 | 0 | 6.072 | 66 | 17.015 | 76 |
| 630 | 13 | 1 | 1 | | Yeraltı ve Yerüstü Düzenlerinin Amortisman Giderleri | 3.207.670 | 24 | 38.366.717 | 80 | 28.524.063 | 79 |
| 630 | 13 | 1 | 2 | | Binaların Amortisman Giderleri | 558.653 | 4 | 544.460 | 73 | 564.383 | 91 |
| 630 | 13 | 1 | 3 | | Tesis, Makine Ve Cihazların Amortisman Giderleri | 1.461.918 | 40 | 1.184.242 | 88 | 1.056.838 | 7 |
| 630 | 13 | 1 | 4 | | Taşıtların Amortisman Giderleri | 920.030 | 82 | 1.763.929 | 38 | 1.618.305 | 60 |
| 630 | 13 | 1 | 5 | | Demirbaşların Amortisman Giderleri | 1.177.867 | 69 | 937.649 | 29 | 813.367 | 37 |
| 630 | 13 | 2 | 1 | | Haklar Amortisman Giderleri | 594.538 | 61 | 210.576 | 92 | 1.409.461 | 16 |
| 630 | 13 | 2 | 4 | | Özel Maliyet Amortisman Giderleri | 2.263.415 | 43 | 13.452 | 0 | 158.458 | 57 |
| 630 | 14 | 1 | | | Kırtasiye Malzemeleri | 1.045.437 | 5 | 1.829.582 | 7 | 1.572.784 | 33 |
| 630 | 14 | 2 | | | Beslenme, Gıda Amaçlı ve Mutfakta Kullanılan T | 214.850 | 70 | 152.172 | 77 | 306.120 | 47 |
| 630 | 14 | 3 | | | Tıbbi ve Laboratuar Sarf Malzemeleri | 290.773 | 96 | 546.102 | 83 | 778.266 | 75 |
| 630 | 14 | 4 | | | Yakıtlar, Yakıt Katkıları ve Katkı Yağlar | 3.628.185 | 47 | 3.937.463 | 40 | 6.597.534 | 70 |
| 630 | 14 | 5 | | | Temizleme Ekipmanları | 655.627 | 82 | 577.742 | 52 | 863.765 | 15 |
| 630 | 14 | 6 | | | Giyecek, Mefruşat ve Tuhafiye Malzemeleri | 853.918 | 15 | 883.270 | 11 | 716.472 | 20 |
| 630 | 14 | 7 | | | Yiyecek | 2.166.825 | 45 | 2.294.447 | 29 | 1.199.107 | 29 |
| 630 | 14 | 8 | | | İçecek | 498.128 | 32 | 713.707 | 36 | 351.444 | 60 |
| 630 | 14 | 9 | | | Canlı Hayvanlar | 27.115 | 0 | 96.085 | 12 | 4.130 | 0 |
| 630 | 14 | 10 | | | Zirai Maddeler | 2.118.934 | 42 | 1.615.845 | 15 | 2.093.819 | 55 |
| 630 | 14 | 11 | | | Yem | 50.656 | 81 | 74.712 | 79 | 80.204 | 23 |
| 630 | 14 | 12 | | | Bakım Onarım ve Üretim Malzemeleri | 8.208.285 | 29 | 4.480.261 | 25 | 4.495.701 | 60 |
| 630 | 14 | 13 | | | Yedek Parçalar | 2.037.375 | 42 | 2.622.228 | 65 | 3.213.978 | 76 |
| 630 | 14 | 14 | | | Nakil Vasıtaları Lastikleri | 103.435 | 23 | 160.782 | 36 | 1.337.335 | 63 |
| 630 | 14 | 15 | | | Değişim, Bağış ve Satış Amaçlı Yayınlar | 129.169 | 56 | 448.622 | 82 | 184.152 | 74 |
| 630 | 14 | 16 | | | Spor Malzemeleri Grubu | 87.719 | 81 | 82.939 | 70 | 60.885 | 40 |
| 630 | 14 | 17 | | | Basıncılı Ekipmanlar | 50.527 | 49 | 12.527 | 60 | 33.616 | 34 |
| 630 | 14 | 99 | | | Diğer Tüketim Amaçlı Malzemeler | 5.193.509 | 13 | 3.389.898 | 55 | 1.398.069 | 33 |
| 630 | 20 | 1 | 1 | | Vergi Gelirleri | 14.158.923 | 39 | 4.505.646 | 43 | 3.692.166 | 51 |
| 630 | 20 | 1 | 3 | | Teşebbüs ve Mülkiyet Gelirleri | 601.274 | 41 | 538.072 | 92 | 746.817 | 67 |
| 630 | 20 | 1 | 5 | | Diğer Gelirler | 4.366.490 | 13 | 2.885.159 | 17 | 3.414.364 | 43 |
| 630 | 20 | 2 | 9 | 90 | Fazla veya Yersiz Olarak Kaydedilen Alacaklar v | 0 | 0 | 110.954 | 64 | 0 | 0 |
| 630 | 20 | 2 | 9 | 98 | Mahkeme Kararı Uyarınca Silinen Alacaklar | 0 | 0 | 542.859 | 77 | 13.046 | 10 |
| 630 | 25 | 1 | 2 | | Bedelsiz Olarak Devredilen Alınan Arazi Ve Arsa | 0 | 0 | 0 | 0 | 935.073 | 26 |
| 630 | 25 | 1 | 3 | | Bedelsiz Olarak Devredilen Yeraltı Ve Yerüstü D | 0 | 0 | 0 | 0 | 9.026.856 | 57 |
| 630 | 25 | 5 | 3 | | Bedelsiz Olarak Devredilen Yeraltı Ve Yerüstü D | 918.999 | 27 | 0 | 0 | 0 | 0 |
| 630 | 30 | 6 | 2 | 1 | Müşavir Firma ve Kişilere Ödemeler | 0 | 0 | 200.305 | 0 | 93.220 | 0 |
| 630 | 30 | 6 | 7 | 9 | Diğer Giderler | 67.260 | 0 | 193.520 | 0 | 442.358 | 40 |
| 630 | 99 | 99 | | | Yukarıda Tanımlanmayan Diğer Giderler | 111.334 | 28 | 202.261 | 64 | 10.640 | 70 |
| GİDERLER TOPLAMI | | | | | | 233.789.700 | 59 | 270.848.239 | 90 | 251.944.170 | 34 |



2020 YILI BÜTÇE GELİRLERİNİN EKONOMİK SINIFLANDIRILMASI TABLOSU

| Hesap Kodu | Ekonomik Kod | | | | GELİRİN TÜRÜ | 2018 Yılı | | 2019 Yılı | | Cari Yıl (2020) | |
|------------------------|--------------|----|-----|----|---|------------|----|------------|----|-----------------|----|
| | I | II | III | IV | | TL | Kr | TL | Kr | TL | Kr |
| BÜTÇE GELİRLERİ | | | | | | | | | | | |
| 800 | 1 | | | | Vergi Gelirleri | 55.013.053 | 13 | 60.218.673 | 75 | 71.820.915 | 36 |
| 800 | 1 | 2 | | | Mülkiyet Üzerinden Alınan Vergiler | 43.113.941 | 17 | 46.391.009 | 29 | 55.388.416 | 59 |
| 800 | 1 | 2 | 9 | | Mülkiyet Üzerinden Alınan Diğer Vergiler | 43.113.941 | 17 | 46.391.009 | 29 | 55.388.416 | 59 |
| 800 | 1 | 2 | 9 | 51 | Bina Vergisi | 33.754.588 | 22 | 36.869.755 | 68 | 44.179.562 | 26 |
| 800 | 1 | 2 | 9 | 52 | Arsa Vergisi | 8.270.709 | 14 | 8.388.282 | 11 | 9.633.855 | 60 |
| 800 | 1 | 2 | 9 | 53 | Arazi Vergisi | 28.996 | 42 | 50.937 | 36 | 221.163 | 48 |
| 800 | 1 | 2 | 9 | 54 | Çevre Temizlik Vergisi | 1.059.647 | 39 | 1.082.034 | 14 | 1.353.835 | 25 |
| 800 | 1 | 3 | | | Dahilde Alınan Mal ve Hizmet Vergileri | 9.065.848 | 12 | 11.672.964 | 14 | 14.264.326 | 94 |
| 800 | 1 | 3 | 2 | | Özel Tüketim Vergisi | 8.168.082 | 13 | 10.974.208 | 25 | 13.462.512 | 76 |
| 800 | 1 | 3 | 2 | 51 | Haberleşme Vergisi | 239.847 | 2 | 281.579 | 20 | 298.098 | 45 |
| 800 | 1 | 3 | 2 | 52 | Elektrik ve Havagazı Tüketim Vergisi | 7.928.235 | 11 | 10.692.629 | 5 | 13.164.414 | 31 |
| 800 | 1 | 3 | 9 | | Dahilde Alınan Diğer Mal ve Hizmet Vergileri | 897.765 | 99 | 698.755 | 89 | 801.814 | 18 |
| 800 | 1 | 3 | 9 | 51 | Eğlence Vergisi | 251.067 | 64 | 61.483 | 46 | 35.267 | 82 |
| 800 | 1 | 3 | 9 | 53 | İlan ve Reklam Vergisi | 646.698 | 35 | 637.272 | 43 | 766.546 | 36 |
| 800 | 1 | 6 | | | Harçlar | 2.833.263 | 84 | 2.154.700 | 32 | 2.168.171 | 83 |
| 800 | 1 | 6 | 9 | | Diğer Harçlar | 2.833.263 | 84 | 2.154.700 | 32 | 2.168.171 | 83 |
| 800 | 1 | 6 | 9 | 51 | Bina İnşaat Harcı | 1.019.240 | 71 | 581.746 | 10 | 846.910 | 63 |
| 800 | 1 | 6 | 9 | 53 | İşgal Harcı | 1.002.410 | 30 | 1.022.964 | 16 | 685.879 | 7 |
| 800 | 1 | 6 | 9 | 54 | İşyeri Açma İzni Harcı | 249.853 | 6 | 230.212 | 94 | 212.453 | 0 |
| 800 | 1 | 6 | 9 | 56 | Ölçü ve Tartı Aletleri Muayene Harcı | 0 | 0 | 0 | 0 | 115 | 0 |
| 800 | 1 | 6 | 9 | 57 | Tatil Günlerinde Çalışma Ruhsatı Harcı | 960 | 0 | 407 | 0 | 0 | 0 |
| 800 | 1 | 6 | 9 | 60 | Yapı Kullanma İzni Harcı | 55.283 | 13 | 51.760 | 85 | 51.625 | 95 |
| 800 | 1 | 6 | 9 | 99 | Diğer Harçlar | 505.516 | 64 | 267.609 | 27 | 371.188 | 18 |
| 800 | 3 | | | | Teşebbüs ve Mülkiyet Gelirleri | 6.920.442 | 26 | 18.124.906 | 26 | 13.505.813 | 35 |
| 800 | 3 | 1 | | | Mal ve Hizmet Satış Gelirleri | 1.809.997 | 23 | 3.972.208 | 36 | 4.419.655 | 4 |
| 800 | 3 | 1 | 1 | | Mal Satış Gelirleri | 226.495 | 10 | 285.245 | 68 | 319.695 | 48 |
| 800 | 3 | 1 | 1 | 1 | Şartname, Basılı Evrak, Form Satış Gelirleri | 14.998 | 60 | 21.100 | 18 | 35.431 | 48 |
| 800 | 3 | 1 | 1 | 4 | Diğer Değerli Kağıt Bedelleri | 211.496 | 50 | 264.145 | 50 | 284.264 | 0 |
| 800 | 3 | 1 | 2 | | Hizmet Gelirleri | 1.583.502 | 13 | 3.686.962 | 68 | 4.099.959 | 56 |
| 800 | 3 | 1 | 2 | 3 | Avukatlık Vekalet Ücreti Gelirleri | 4.282 | 32 | 0 | 0 | 0 | 0 |
| 800 | 3 | 1 | 2 | 14 | Çevre Kirliliğini Önleme Gelirleri | 0 | 0 | 0 | 0 | 456.789 | 46 |
| 800 | 3 | 1 | 2 | 57 | Sosyal Hizmetlere İlişkin Gelirler | 0 | 0 | 0 | 0 | 166.637 | 85 |
| 800 | 3 | 1 | 2 | 99 | Diğer hizmet gelirleri | 1.579.219 | 81 | 3.686.962 | 68 | 3.476.532 | 25 |
| 800 | 3 | 4 | | | Kurumlar Hasılatı | 21.830 | 0 | 29.989 | 0 | 15.264 | 87 |
| 800 | 3 | 4 | 5 | | Mahalli İdareler Kurumlar Hasılatı | 21.830 | 0 | 29.989 | 0 | 15.264 | 87 |
| 800 | 3 | 4 | 5 | 56 | Sağlık Hizmetlerine İlişkin Kurumlar Hasılatı | 21.830 | 0 | 29.989 | 0 | 15.264 | 87 |
| 800 | 3 | 6 | | | Kira Gelirleri | 5.088.615 | 3 | 14.122.708 | 90 | 8.964.771 | 42 |
| 800 | 3 | 6 | 1 | | Taşınmaz Kiraları | 5.087.125 | 3 | 14.122.708 | 90 | 8.964.771 | 42 |
| 800 | 3 | 6 | 1 | 1 | Lojman Kira Gelirleri | 2.915 | 50 | 0 | 0 | 0 | 0 |
| 800 | 3 | 6 | 1 | 2 | Ecrimisil Gelirleri | 381.942 | 28 | 568.698 | 20 | 602.905 | 89 |
| 800 | 3 | 6 | 1 | 99 | Diğer Taşınmaz Kira Gelirleri | 4.702.267 | 25 | 13.554.010 | 70 | 8.361.865 | 53 |
| 800 | 3 | 6 | 2 | | Taşınır Kiraları | 1.490 | 0 | 0 | 0 | 0 | 0 |
| 800 | 3 | 6 | 2 | 1 | Taşınır Kira Gelirleri | 1.490 | 0 | 0 | 0 | 0 | 0 |
| 800 | 3 | 9 | | | Diğer Teşebbüs ve Mülkiyet Gelirleri | 0 | 0 | 0 | 0 | 106.122 | 2 |
| 800 | 3 | 9 | 9 | | Diğer Gelirler | 0 | 0 | 0 | 0 | 106.122 | 2 |
| 800 | 3 | 9 | 9 | 99 | Diğer Çeşitli Teşebbüs ve Mülkiyet Gelirleri | 0 | 0 | 0 | 0 | 106.122 | 2 |
| 800 | 4 | | | | Alınan Bağış ve Yardımlar ile Özel Gelirler | 1.831.659 | 87 | 335.387 | 5 | 427.787 | 74 |
| 800 | 4 | 4 | | | Kurumlardan ve Kişilerden Alınan Yardımlar | 69.018 | 68 | 171.310 | 7 | 328.987 | 74 |
| 800 | 4 | 4 | 1 | | Cari | 69.018 | 68 | 129.961 | 44 | 314.427 | 74 |

| Hesap Kodu | Ekonomik Kod | | | | GELİRİN TÜRÜ | 2018 Yılı | | 2019 Yılı | | Cari Yıl (2020) | |
|------------|--------------|----|-----|----|---|-------------|----|-------------|----|-----------------|----|
| | I | II | III | IV | | TL | Kr | TL | Kr | TL | Kr |
| 800 | 4 | 4 | 1 | 1 | Kurumlardan alınan Bağış ve Yardımlar | 69.018 | 68 | 129.961 | 44 | 295.282 | 74 |
| 800 | 4 | 4 | 1 | 2 | Kişilerden alınan Bağış ve Yardımlar | 0 | 0 | 0 | 0 | 19.145 | 0 |
| 800 | 4 | 4 | 2 | | Sermaye | 0 | 0 | 41.348 | 63 | 14.560 | 0 |
| 800 | 4 | 4 | 2 | 1 | Kurumlardan alınan Bağış ve Yardımlar | 0 | 0 | 41.348 | 63 | 14.560 | 0 |
| 800 | 4 | 5 | | | Proje Yardımları | 1.762.641 | 19 | 164.076 | 98 | 98.800 | 0 |
| 800 | 4 | 5 | 1 | | Cari | 1.762.641 | 19 | 164.076 | 98 | 98.800 | 0 |
| 800 | 4 | 5 | 1 | 9 | Diğerlerinden Alınan Proje Yardımları | 1.762.641 | 19 | 164.076 | 98 | 98.800 | 0 |
| 800 | 5 | | | | Diğer Gelirler | 120.197.236 | 75 | 129.856.195 | 85 | 151.484.856 | 27 |
| 800 | 5 | 1 | | | Faiz Gelirleri | 133.655 | 82 | 116.290 | 28 | 416.279 | 67 |
| 800 | 5 | 1 | 8 | | Vergi, Resim ve Harç Gecikme Faizleri | 106 | 62 | 3.714 | 52 | 186 | 63 |
| 800 | 5 | 1 | 8 | 1 | Vergi, Resim ve Harç Gecikme Faizleri | 106 | 62 | 3.714 | 52 | 186 | 63 |
| 800 | 5 | 1 | 9 | | Diğer Faizler | 133.549 | 20 | 112.575 | 76 | 416.093 | 4 |
| 800 | 5 | 1 | 9 | 1 | Kişilerden Alacaklar Faizleri | 2.296 | 76 | 0 | 0 | 0 | 0 |
| 800 | 5 | 1 | 9 | 3 | Mevduat Faizleri | 131.252 | 44 | 69.028 | 5 | 416.087 | 55 |
| 800 | 5 | 1 | 9 | 99 | Diğer Faizler | 0 | 0 | 43.547 | 71 | 5 | 49 |
| 800 | 5 | 2 | | | Kişi ve Kurumlardan Alınan Paylar | 106.837.080 | 68 | 115.084.262 | 21 | 137.854.060 | 64 |
| 800 | 5 | 2 | 2 | | Vergi ve Harç Gelirlerinden Alınan Paylar | 102.855.309 | 82 | 110.369.584 | 42 | 133.789.828 | 34 |
| 800 | 5 | 2 | 2 | 51 | Merkezi idare Vergi Gelirlerinden Alınan Paylar | 99.634.215 | 34 | 106.305.679 | 41 | 128.623.127 | 64 |
| 800 | 5 | 2 | 2 | 52 | Çevre Temizlik Vergisinden Alınan Paylar | 3.221.094 | 48 | 4.063.905 | 1 | 5.166.700 | 70 |
| 800 | 5 | 2 | 4 | | Kamu Harcamalarına Katılma Payları | 2.076.682 | 46 | 3.114.916 | 93 | 2.455.372 | 40 |
| 800 | 5 | 2 | 4 | 53 | Yol Harcamalarına Katılma Payı | 2.076.682 | 46 | 3.114.916 | 93 | 2.455.372 | 40 |
| 800 | 5 | 2 | 8 | | Mahalli İdarelere Ait Paylar | 103.576 | 78 | 83.456 | 92 | 89.799 | 62 |
| 800 | 5 | 2 | 8 | 51 | Maden İşletmelerinden Alınan Paylar | 103.576 | 78 | 83.456 | 92 | 89.799 | 62 |
| 800 | 5 | 2 | 9 | | Diğer Paylar | 1.801.511 | 62 | 1.516.303 | 94 | 1.519.060 | 28 |
| 800 | 5 | 2 | 9 | 99 | Diğer Paylar | 1.801.511 | 62 | 1.516.303 | 94 | 1.519.060 | 28 |
| 800 | 5 | 3 | | | Para Cezaları | 2.793.642 | 24 | 3.852.955 | 20 | 4.327.710 | 40 |
| 800 | 5 | 3 | 2 | | İdari Para Cezaları | 303.235 | 98 | 326.658 | 96 | 435.199 | 9 |
| 800 | 5 | 3 | 2 | 99 | Diğer İdari Para Cezaları | 303.235 | 98 | 326.658 | 96 | 435.199 | 9 |
| 800 | 5 | 3 | 4 | | Vergi Cezaları | 2.484.010 | 44 | 3.526.296 | 24 | 3.891.852 | 12 |
| 800 | 5 | 3 | 4 | 1 | Vergi ve Diğer Amme Alacakları Gecikme | 2.035.226 | 4 | 3.121.988 | 60 | 3.294.775 | 55 |
| 800 | 5 | 3 | 4 | 2 | Vergi Barışı TEFE Tutarı | 1.481 | 62 | 503 | 95 | 273 | 1 |
| 800 | 5 | 3 | 4 | 12 | 6736 sayılı Kanun Kapsamında TÜFE/ÜFE | 74.614 | 42 | 36.222 | 86 | 9.584 | 49 |
| 800 | 5 | 3 | 4 | 13 | 6736 sayılı Kanun Kapsamında Katsayı Tu | 76.139 | 99 | 44.486 | 0 | 9.857 | 68 |
| 800 | 5 | 3 | 4 | 15 | 7020 sayılı Kanun Kapsamında Yİ/ÜFE Tu | 0 | 0 | 0 | 0 | 283 | 92 |
| 800 | 5 | 3 | 4 | 16 | 7020 sayılı Kanun Kapsamında Katsayı Tu | 0 | 0 | 0 | 0 | 1.107 | 78 |
| 800 | 5 | 3 | 4 | 18 | 7143 Sayılı Kanun Kapsamında Yİ/ÜFE T | 0 | 0 | 0 | 0 | 29.123 | 67 |
| 800 | 5 | 3 | 4 | 19 | 7143 Sayılı Kanun Kapsamında Katsayı Tu | 0 | 0 | 0 | 0 | 38.919 | 68 |
| 800 | 5 | 3 | 4 | 23 | 7256 sayılı Kanun Kapsamında Yİ-ÜFE Tu | 0 | 0 | 0 | 0 | 25.649 | 89 |
| 800 | 5 | 3 | 4 | 24 | 7256 sayılı Kanun Kapsamında Katsayı Tu | 0 | 0 | 0 | 0 | 2.627 | 53 |
| 800 | 5 | 3 | 4 | 99 | Diğer Vergi Cezaları | 296.548 | 37 | 323.094 | 83 | 479.648 | 92 |
| 800 | 5 | 3 | 9 | | Diğer Para Cezaları | 6.395 | 82 | 0 | 0 | 659 | 19 |
| 800 | 5 | 3 | 9 | 2 | Zamanında Ödenmeyen Ücret Gelirlerinde | 0 | 0 | 0 | 0 | 659 | 19 |
| 800 | 5 | 3 | 9 | 99 | Yukarıda Tanımlanmayan Diğer Para Ceza | 6.395 | 82 | 0 | 0 | 0 | 0 |
| 800 | 5 | 9 | | | Diğer Çeşitli Gelirler | 10.432.858 | 1 | 10.802.688 | 16 | 8.886.805 | 56 |
| 800 | 5 | 9 | 1 | | Diğer Çeşitli Gelirler | 10.432.858 | 1 | 10.802.688 | 16 | 8.886.805 | 56 |
| 800 | 5 | 9 | 1 | 1 | İrat Kaydedilecek Nakdi Teminatlar | 96.617 | 83 | 11.704 | 92 | 0 | 0 |
| 800 | 5 | 9 | 1 | 3 | İrat Kaydedilecek Teminat Mektupları | 25.084 | 0 | 0 | 0 | 0 | 0 |
| 800 | 5 | 9 | 1 | 6 | Kişilerden Alacaklar | 36.661 | 93 | 20 | 0 | 0 | 0 |
| 800 | 5 | 9 | 1 | 99 | Yukarıda Tanımlanmayan Diğer Çeşitli Ge | 10.274.494 | 25 | 10.790.963 | 24 | 8.886.805 | 56 |
| 800 | 6 | | | | Sermaye Gelirleri | 8.024.164 | 91 | 5.982.291 | 21 | 29.896.259 | 71 |
| 800 | 6 | 1 | | | Taşınmaz Satış Gelirleri | 8.014.600 | 19 | 5.829.754 | 1 | 29.631.593 | 43 |

| Hesap Kodu | Ekonomik Kod | | | | GELİRİN TÜRÜ | 2018 Yılı | | 2019 Yılı | | Cari Yıl (2020) | |
|---|--------------|----|-----|----|--|--------------------|-----------|--------------------|-----------|--------------------|-----------|
| | I | II | III | IV | | TL | Kr | TL | Kr | TL | Kr |
| 800 | 6 | 1 | 3 | | Diğer Bina Satış Gelirleri | 1.429.458 | 53 | 511.569 | 20 | 419.819 | 15 |
| 800 | 6 | 1 | 3 | 1 | Diğer Bina Satış Gelirleri | 1.429.458 | 53 | 511.569 | 20 | 419.819 | 15 |
| 800 | 6 | 1 | 4 | | Arazi Satışı | 807.100 | 60 | 76.109 | 60 | 0 | 0 |
| 800 | 6 | 1 | 4 | 1 | Arazi Satışı | 807.100 | 60 | 76.109 | 60 | 0 | 0 |
| 800 | 6 | 1 | 5 | | Arsa Satışı | 5.777.942 | 56 | 5.242.063 | 51 | 29.211.774 | 28 |
| 800 | 6 | 1 | 5 | 1 | Arsa Satışı | 5.777.942 | 56 | 5.242.063 | 51 | 29.211.774 | 28 |
| 800 | 6 | 1 | 9 | | Diğer Taşınmaz Satış Gelirleri | 98 | 50 | 11 | 70 | 0 | 0 |
| 800 | 6 | 1 | 9 | 99 | Diğer Çeşitli Taşınmaz Satış Gelirleri | 98 | 50 | 11 | 70 | 0 | 0 |
| 800 | 6 | 2 | | | Taşınır Satış Gelirleri | 9.564 | 72 | 152.537 | 20 | 264.666 | 28 |
| 800 | 6 | 2 | 9 | | Diğer Taşınır Satış Gelirleri | 9.564 | 72 | 152.537 | 20 | 264.666 | 28 |
| 800 | 6 | 2 | 9 | 99 | Diğer Çeşitli Taşınır Satış Gelirleri | 9.564 | 72 | 152.537 | 20 | 264.666 | 28 |
| BÜTÇE GELİRLERİ TOPLAMI (A) | | | | | | 192.445.871 | 48 | 215.067.219 | 36 | 267.135.632 | 43 |
| BÜTÇE GELİRLERİNDEN RET VE İADELER | | | | | | | | | | | |
| 810 | 1 | | | | Vergi Gelirleri | 1.662.254 | 7 | 854.133 | 89 | 668.872 | 62 |
| 810 | 1 | 2 | | | Mülkiyet Üzerinden Alınan Vergiler | 1.588.988 | 69 | 706.940 | 23 | 610.222 | 13 |
| 810 | 1 | 2 | 9 | | Mülkiyet Üzerinden Alınan Diğer Vergiler | 1.588.988 | 69 | 706.940 | 23 | 610.222 | 13 |
| 810 | 1 | 2 | 9 | 51 | Bina Vergisi | 394.406 | 61 | 347.295 | 92 | 360.457 | 91 |
| 810 | 1 | 2 | 9 | 52 | Arsa Vergisi | 1.171.830 | 58 | 331.764 | 98 | 229.987 | 65 |
| 810 | 1 | 2 | 9 | 53 | Arazi Vergisi | 12.066 | 6 | 20.209 | 90 | 990 | 17 |
| 810 | 1 | 2 | 9 | 54 | Çevre Temizlik Vergisi | 10.685 | 44 | 7.669 | 43 | 18.786 | 40 |
| 810 | 1 | 3 | | | Dahilde Alınan Mal ve Hizmet Vergileri | 32.073 | 70 | 124.967 | 34 | 49.318 | 20 |
| 810 | 1 | 3 | 2 | | Özel Tüketim Vergisi | 18.582 | 56 | 68.411 | 96 | 24.179 | 78 |
| 810 | 1 | 3 | 2 | 51 | Haberleşme Vergisi | 16.398 | 61 | 0 | 0 | 0 | 0 |
| 810 | 1 | 3 | 2 | 52 | Elektrik ve Havagazı Tüketim Vergisi | 2.183 | 95 | 68.411 | 96 | 24.179 | 78 |
| 810 | 1 | 3 | 9 | | Dahilde Alınan Diğer Mal ve Hizmet Vergi | 13.491 | 14 | 56.555 | 38 | 25.138 | 42 |
| 810 | 1 | 3 | 9 | 51 | Eğlence Vergisi | 7.356 | 66 | 0 | 0 | 1.122 | 12 |
| 810 | 1 | 3 | 9 | 53 | İlan ve Reklam Vergisi | 6.134 | 48 | 56.555 | 38 | 24.016 | 30 |
| 810 | 1 | 6 | | | Harçlar | 41.191 | 68 | 22.226 | 32 | 9.332 | 29 |
| 810 | 1 | 6 | 9 | | Diğer Harçlar | 41.191 | 68 | 22.226 | 32 | 9.332 | 29 |
| 810 | 1 | 6 | 9 | 51 | Bina İnşaat Harcı | 34.007 | 48 | 14.165 | 11 | 2.135 | 25 |
| 810 | 1 | 6 | 9 | 53 | İşgal Harcı | 3.800 | 40 | 2.414 | 52 | 1.251 | 29 |
| 810 | 1 | 6 | 9 | 54 | İşyeri Açma İzni Harcı | 441 | 0 | 0 | 0 | 0 | 0 |
| 810 | 1 | 6 | 9 | 60 | Yapı Kullanma İzni Harcı | 99 | 72 | 109 | 44 | 0 | 0 |
| 810 | 1 | 6 | 9 | 99 | Diğer Harçlar | 2.843 | 8 | 5.537 | 25 | 5.945 | 75 |
| 810 | 3 | | | | Teşebbüs ve Mülkiyet Gelirleri | 46.659 | 71 | 241.955 | 58 | 258.731 | 27 |
| 810 | 3 | 1 | | | Mal ve Hizmet Satış Gelirleri | 16.042 | 60 | 23.710 | 0 | 124.920 | 56 |
| 810 | 3 | 1 | 1 | | Mal Satış Gelirleri | 2.955 | 0 | 4.436 | 50 | 12.627 | 0 |
| 810 | 3 | 1 | 1 | 1 | Şartname, Basılı Evrak, Form Satış Gelirle | 0 | 0 | 200 | 0 | 875 | 0 |
| 810 | 3 | 1 | 1 | 4 | Diğer Değerli Kağıt Bedelleri | 2.955 | 0 | 4.236 | 50 | 11.752 | 0 |
| 810 | 3 | 1 | 2 | | Hizmet Gelirleri | 13.087 | 60 | 19.273 | 50 | 112.293 | 56 |
| 810 | 3 | 1 | 2 | 14 | Çevre Kirliliğini Önleme Gelirleri | 0 | 0 | 0 | 0 | 880 | 42 |
| 810 | 3 | 1 | 2 | 99 | Diğer hizmet gelirleri | 13.087 | 60 | 19.273 | 50 | 111.413 | 14 |
| 810 | 3 | 4 | | | Kurumlar Hasılatı | 265 | 50 | 0 | 0 | 0 | 0 |
| 810 | 3 | 4 | 5 | | Mahalli İdareler Kurumlar Hasılatı | 265 | 50 | 0 | 0 | 0 | 0 |
| 810 | 3 | 4 | 5 | 56 | Sağlık Hizmetlerine İlişkin Kurumlar Hası | 265 | 50 | 0 | 0 | 0 | 0 |
| 810 | 3 | 6 | | | Kira Gelirleri | 30.351 | 61 | 218.245 | 58 | 131.580 | 71 |
| 810 | 3 | 6 | 1 | | Taşınmaz Kiraları | 30.351 | 61 | 218.245 | 58 | 131.580 | 71 |
| 810 | 3 | 6 | 1 | 2 | Ecrimisil Gelirleri | 0 | 0 | 0 | 0 | 2.219 | 54 |
| 810 | 3 | 6 | 1 | 99 | Diğer Taşınmaz Kira Gelirleri | 30.351 | 61 | 218.245 | 58 | 129.361 | 17 |
| 810 | 3 | 9 | | | Diğer Teşebbüs ve Mülkiyet Gelirleri | 0 | 0 | 0 | 0 | 2.230 | 0 |
| 810 | 3 | 9 | 9 | | Diğer Gelirler | 0 | 0 | 0 | 0 | 2.230 | 0 |

| Hesap Kodu | Ekonomik Kod | | | | GELİRİN TÜRÜ | 2018 Yılı | | 2019 Yılı | | Cari Yıl (2020) | |
|---|--------------|----|-----|----|--|--------------------|-----------|--------------------|-----------|--------------------|-----------|
| | I | II | III | IV | | TL | Kr | TL | Kr | TL | Kr |
| 810 | 3 | 9 | 9 | 99 | Diğer Çeşitli Teşebbüs ve Mülkiyet Gelirleri | 0 | 0 | 0 | 0 | 2.230 | 0 |
| 810 | 4 | | | | Alınan Bağış ve Yardımlar ile Özel Gelirler | 0 | 0 | 0 | 0 | 19.145 | 0 |
| 810 | 4 | 4 | | | Kurumlardan ve Kişilerden Alınan Yardımlar | 0 | 0 | 0 | 0 | 19.145 | 0 |
| 810 | 4 | 4 | 1 | | Cari | 0 | 0 | 0 | 0 | 19.145 | 0 |
| 810 | 4 | 4 | 1 | 2 | Kişilerden alınan Bağış ve Yardımlar | 0 | 0 | 0 | 0 | 19.145 | 0 |
| 810 | 5 | | | | Diğer Gelirler | 1.752.863 | 47 | 131.930 | 23 | 102.264 | 6 |
| 810 | 5 | 2 | | | Kişi ve Kurumlardan Alınan Paylar | 8.518 | 69 | 91.446 | 42 | 4.598 | 60 |
| 810 | 5 | 2 | 4 | | Kamu Harcamalarına Katılma Payları | 6.474 | 44 | 76 | 48 | 3.777 | 52 |
| 810 | 5 | 2 | 4 | 53 | Yol Harcamalarına Katılma Payı | 6.474 | 44 | 76 | 48 | 3.777 | 52 |
| 810 | 5 | 2 | 9 | | Diğer Paylar | 2.044 | 25 | 91.369 | 94 | 821 | 8 |
| 810 | 5 | 2 | 9 | 99 | Diğer Paylar | 2.044 | 25 | 91.369 | 94 | 821 | 8 |
| 810 | 5 | 3 | | | Para Cezaları | 1.623.348 | 70 | 25.274 | 98 | 66.542 | 49 |
| 810 | 5 | 3 | 2 | | İdari Para Cezaları | 9.022 | 84 | 0 | 0 | 5.801 | 62 |
| 810 | 5 | 3 | 2 | 99 | Diğer İdari Para Cezaları | 9.022 | 84 | 0 | 0 | 5.801 | 62 |
| 810 | 5 | 3 | 4 | | Vergi Cezaları | 1.614.325 | 86 | 25.274 | 98 | 60.740 | 87 |
| 810 | 5 | 3 | 4 | 1 | Vergi ve Diğer Amme Alacakları Gecikme | 729.876 | 53 | 23.825 | 64 | 36.124 | 19 |
| 810 | 5 | 3 | 4 | 12 | 6736 sayılı Kanun Kapsamında TÜFE/ÜFE T | 9 | 56 | 0 | 44 | 0 | 0 |
| 810 | 5 | 3 | 4 | 13 | 6736 sayılı Kanun Kapsamında Katsayı Tu | 2 | 84 | 0 | 0 | 0 | 0 |
| 810 | 5 | 3 | 4 | 18 | 7143 Sayılı Kanun Kapsamında Yİ/ÜFE T | 0 | 0 | 0 | 0 | 17 | 23 |
| 810 | 5 | 3 | 4 | 19 | 7143 Sayılı Kanun Kapsamında Katsayı Tu | 0 | 0 | 0 | 0 | 28 | 21 |
| 810 | 5 | 3 | 4 | 23 | 7256 sayılı Kanun Kapsamında Yİ-ÜFE T | 0 | 0 | 0 | 0 | 144 | 50 |
| 810 | 5 | 3 | 4 | 24 | 7256 sayılı Kanun Kapsamında Katsayı Tu | 0 | 0 | 0 | 0 | 84 | 84 |
| 810 | 5 | 3 | 4 | 99 | Diğer Vergi Cezaları | 884.436 | 93 | 1.448 | 90 | 24.341 | 90 |
| 810 | 5 | 9 | | | Diğer Çeşitli Gelirler | 120.996 | 8 | 15.208 | 83 | 31.122 | 97 |
| 810 | 5 | 9 | 1 | | Diğer Çeşitli Gelirler | 120.996 | 8 | 15.208 | 83 | 31.122 | 97 |
| 810 | 5 | 9 | 1 | 99 | Yukarıda Tanımlanmayan Diğer Çeşitli Ge | 120.996 | 8 | 15.208 | 83 | 31.122 | 97 |
| 810 | 6 | | | | Sermaye Gelirleri | 177.062 | 25 | 78.988 | 0 | 5.861 | 0 |
| 810 | 6 | 1 | | | Taşınmaz Satış Gelirleri | 177.062 | 25 | 78.988 | 0 | 5.200 | 0 |
| 810 | 6 | 1 | 3 | | Diğer Bina Satış Gelirleri | 50.062 | 25 | 68.988 | 0 | 5.200 | 0 |
| 810 | 6 | 1 | 3 | 1 | Diğer Bina Satış Gelirleri | 50.062 | 25 | 68.988 | 0 | 5.200 | 0 |
| 810 | 6 | 1 | 4 | | Arazi Satışı | 127.000 | 0 | 0 | 0 | 0 | 0 |
| 810 | 6 | 1 | 4 | 1 | Arazi Satışı | 127.000 | 0 | 0 | 0 | 0 | 0 |
| 810 | 6 | 1 | 5 | | Arsa Satışı | 0 | 0 | 10.000 | 0 | 0 | 0 |
| 810 | 6 | 1 | 5 | 1 | Arsa Satışı | 0 | 0 | 10.000 | 0 | 0 | 0 |
| 810 | 6 | 2 | | | Taşınır Satış Gelirleri | 0 | 0 | 0 | 0 | 661 | 0 |
| 810 | 6 | 2 | 9 | | Diğer Taşınır Satış Gelirleri | 0 | 0 | 0 | 0 | 661 | 0 |
| 810 | 6 | 2 | 9 | 99 | Diğer Çeşitli Taşınır Satış Gelirleri | 0 | 0 | 0 | 0 | 661 | 0 |
| BÜTÇE GELİRLERİNDEN RET VE İADELER TOPLAMI | | | | | | 3.639.361 | 33 | 1.307.299 | 98 | 1.054.873 | 95 |
| NET BÜTÇE GELİRİ (A-B) | | | | | | 188.806.510 | 15 | 213.759.919 | 38 | 266.080.758 | 48 |



2020 YILI BÜTÇE GİDERLERİNİN KURUMSAL SINIFLANDIRILMASI TABLOSU

| Kurumsal | | | | BÜTÇE GİDERİNİN TÜRÜ | 2018 Yılı | | 2019 Yılı | | Cari Yıl (2020) | |
|--------------------------------|----|-----|----|---|--------------------|-----------|--------------------|-----------|--------------------|-----------|
| I | II | III | IV | | TL | Kr | TL | Kr | TL | Kr |
| 46 | | | | Belediye ve Bağlı İdareler | 230.198.578 | 75 | 259.241.286 | 11 | 226.005.066 | 57 |
| 46 | 26 | | | Eskişehir İli | 230.198.578 | 75 | 259.241.286 | 11 | 226.005.066 | 57 |
| 46 | 26 | 17 | | Oduşpazarı | 230.198.578 | 75 | 259.241.286 | 11 | 226.005.066 | 57 |
| 46 | 26 | 17 | 02 | ÖZEL KALEM MÜDÜRLÜĞÜ | 5.523.072 | 16 | 7.676.983 | 92 | 3.903.015 | 71 |
| 46 | 26 | 17 | 05 | İNSAN KAYNAKLARI VE EĞİTİM MÜDÜRLÜĞÜ | 18.388.619 | 81 | 21.010.586 | 65 | 22.306.885 | 29 |
| 46 | 26 | 17 | 07 | BASIN YAYIN VE HALKLA İLİŞKİLER MÜDÜRLÜĞÜ | 6.746.587 | 79 | 9.279.015 | 62 | 5.194.549 | 15 |
| 46 | 26 | 17 | 10 | BİLGİ İŞLEM MÜDÜRLÜĞÜ | 2.257.054 | 61 | 2.546.077 | 96 | 3.719.787 | 99 |
| 46 | 26 | 17 | 12 | SPOR İŞLERİ MÜDÜRLÜĞÜ | 756.985 | 37 | 955.940 | 92 | 995.518 | 59 |
| 46 | 26 | 17 | 14 | KADIN VE AİLE HİZMETLERİ MÜDÜRLÜĞÜ | 774.106 | 72 | 941.813 | 23 | 466.406 | 78 |
| 46 | 26 | 17 | 20 | ETÜD PROJE MÜDÜRLÜĞÜ | 377.849 | 58 | 411.662 | 51 | 598.240 | 95 |
| 46 | 26 | 17 | 24 | HUKUK İŞLERİ MÜDÜRLÜĞÜ | 3.149.676 | 31 | 2.769.394 | 15 | 4.989.580 | 97 |
| 46 | 26 | 17 | 31 | YAZI İŞLERİ MÜDÜRLÜĞÜ | 1.194.127 | 02 | 1.577.376 | 17 | 1.905.382 | 43 |
| 46 | 26 | 17 | 32 | MALİ HİZMETLER MÜDÜRLÜĞÜ | 19.933.033 | 89 | 25.452.668 | 28 | 25.614.602 | 61 |
| 46 | 26 | 17 | 33 | STRATEJİ GELİŞTİRME MÜDÜRLÜĞÜ | 381.029 | 88 | 489.473 | 81 | 506.984 | 70 |
| 46 | 26 | 17 | 34 | DESTEK HİZMETLERİ MÜDÜRLÜĞÜ | 9.642.168 | 57 | 10.781.694 | 99 | 12.974.616 | 31 |
| 46 | 26 | 17 | 35 | ZABITA MÜDÜRLÜĞÜ | 5.712.278 | 07 | 6.724.931 | 06 | 7.513.291 | 84 |
| 46 | 26 | 17 | 36 | TEMİZLİK İŞLERİ MÜDÜRLÜĞÜ | 41.614.422 | 41 | 48.469.989 | 80 | 42.358.591 | 09 |
| 46 | 26 | 17 | 37 | SAĞLIK İŞLERİ MÜDÜRLÜĞÜ | 1.069.407 | 89 | 1.228.699 | 80 | 1.397.677 | 32 |
| 46 | 26 | 17 | 38 | İMAR VE ŞEHİRCİLİK MÜDÜRLÜĞÜ | 1.758.154 | 17 | 2.145.134 | 31 | 2.601.404 | 43 |
| 46 | 26 | 17 | 39 | FEN İŞLERİ MÜDÜRLÜĞÜ | 35.169.217 | 40 | 33.443.900 | 26 | 18.342.133 | 71 |
| 46 | 26 | 17 | 40 | PARK VE BAHÇELER MÜDÜRLÜĞÜ | 35.321.076 | 80 | 28.280.706 | 99 | 29.529.932 | 80 |
| 46 | 26 | 17 | 41 | KÜLTÜR VE SOSYAL İŞLER MÜDÜRLÜĞÜ | 5.606.358 | 95 | 6.168.523 | 76 | 2.860.229 | 28 |
| 46 | 26 | 17 | 42 | TEFTİŞ KURULU MÜDÜRLÜĞÜ | 255.211 | 73 | 305.788 | 90 | 342.267 | 39 |
| 46 | 26 | 17 | 43 | SOSYAL YARDIM İŞLERİ MÜDÜRLÜĞÜ | 4.357.691 | 17 | 5.090.696 | 83 | 3.570.448 | 41 |
| 46 | 26 | 17 | 44 | YAPI KONTROL MÜDÜRLÜĞÜ | 6.044.718 | 98 | 4.483.555 | 04 | 4.629.357 | 12 |
| 46 | 26 | 17 | 46 | RUHSAT VE DENETİM MÜDÜRLÜĞÜ | 532.932 | 49 | 703.281 | 66 | 671.481 | 31 |
| 46 | 26 | 17 | 47 | EMLAK VE İSTİMLAK MÜDÜRLÜĞÜ | 7.751.980 | 19 | 13.415.436 | 35 | 4.837.774 | 65 |
| 46 | 26 | 17 | 49 | ULAŞIM HİZMETLERİ MÜDÜRLÜĞÜ | 8.926.999 | 75 | 18.174.169 | 29 | 16.153.984 | 48 |
| 46 | 26 | 17 | 50 | KIRSAL HİZMETLER MÜDÜRLÜĞÜ | 2.970.968 | 96 | 3.666.306 | 43 | 5.730.953 | 46 |
| 46 | 26 | 17 | 52 | TİYATRO MÜDÜRLÜĞÜ | 693.968 | 29 | 735.415 | 90 | 671.147 | 45 |
| 46 | 26 | 17 | 53 | İŞLETME VE İŞTİRAKLER MÜDÜRLÜĞÜ | 3.288.879 | 79 | 2.312.061 | 52 | 1.618.820 | 35 |
| BÜTÇE GİDERLERİ TOPLAMI | | | | | 230.198.578 | 75 | 259.241.286 | 11 | 226.005.066 | 57 |


 MURAT SAKI
 Mali Hizmetler Md.

2020 YILI BÜTÇE GİDERLERİNİN FONKSİYONEL SINIFLANDIRILMASI TABLOSU

| Fonksiyon Kodu | | | | FONKSİYON ADI | 2018 Yılı | | 2019 Yılı | | Cari Yıl (2020) | |
|----------------|----|-----|----|---|-------------------|-----------|-------------------|-----------|-------------------|-----------|
| I | II | III | IV | | TL | Kr | TL | Kr | TL | Kr |
| 1 | | | | GENEL KAMU HİZMETLERİ | 64.553.983 | 42 | 85.580.871 | 73 | 86.885.394 | 02 |
| 1 | 1 | | | Yasama ve Yürütme Organları, Finansal ve Mali | 27.031.262 | 95 | 35.196.502 | 18 | 31.929.985 | 45 |
| 1 | 1 | 1 | | Yasama ve yürütme organları hizmetleri | 6.717.199 | 18 | 9.254.360 | 9 | 5.808.398 | 14 |
| 1 | 1 | 1 | 0 | Yasama ve yürütme organları hizmetleri | 6.717.199 | 18 | 9.254.360 | 9 | 5.808.398 | 14 |
| 1 | 1 | 2 | | Finansal ve mali işler ve hizmetler | 20.314.063 | 77 | 25.942.142 | 9 | 26.121.587 | 31 |
| 1 | 1 | 2 | 0 | Finansal ve mali işler ve hizmetler | 20.314.063 | 77 | 25.942.142 | 9 | 26.121.587 | 31 |
| 1 | 3 | | | Genel Hizmetler | 37.144.870 | 89 | 49.972.707 | 4 | 54.357.167 | 62 |
| 1 | 3 | 1 | | Genel personel hizmetleri | 18.388.619 | 81 | 21.010.586 | 65 | 22.306.885 | 29 |
| 1 | 3 | 1 | 0 | Genel personel hizmetleri | 18.388.619 | 81 | 21.010.586 | 65 | 22.306.885 | 29 |
| 1 | 3 | 9 | | Diğer genel hizmetler | 18.756.251 | 8 | 28.962.120 | 39 | 32.050.282 | 33 |
| 1 | 3 | 9 | 0 | Diğer genel hizmetler | 18.756.251 | 8 | 28.962.120 | 39 | 32.050.282 | 33 |
| 1 | 4 | | | Temel Araştırma Hizmetleri | 377.849 | 58 | 411.662 | 51 | 598.240 | 95 |
| 1 | 4 | 9 | | Sınıflandırmaya girmeyen temel araştırma hizmetleri | 377.849 | 58 | 411.662 | 51 | 598.240 | 95 |
| 1 | 4 | 9 | 0 | Sınıflandırmaya girmeyen temel araştırma hizmetleri | 377.849 | 58 | 411.662 | 51 | 598.240 | 95 |
| 3 | | | | KAMU DÜZENİ VE GÜVENLİK | 11.720.070 | 45 | 13.043.217 | 62 | 14.314.727 | 96 |
| 3 | 1 | | | Güvenlik Hizmetleri | 5.474.859 | 89 | 5.615.004 | 90 | 6.129.954 | 81 |
| 3 | 1 | 4 | | Kurumsal güvenlik hizmetleri | 5.474.859 | 89 | 5.615.004 | 90 | 6.129.954 | 81 |
| 3 | 1 | 4 | 0 | Kurumsal güvenlik hizmetleri | 5.474.859 | 89 | 5.615.004 | 90 | 6.129.954 | 81 |
| 3 | 9 | | | Sınıflandırmaya Girmeyen Kamu Düzeni ve | 6.245.210 | 56 | 7.428.212 | 72 | 8.184.773 | 15 |
| 3 | 9 | 9 | | Sınıflandırmaya girmeyen kamu düzeni ve güvenlik | 6.245.210 | 56 | 7.428.212 | 72 | 8.184.773 | 15 |
| 3 | 9 | 9 | 0 | Sınıflandırmaya girmeyen kamu düzeni ve güvenlik | 6.245.210 | 56 | 7.428.212 | 72 | 8.184.773 | 15 |
| 4 | | | | EKONOMİK İŞLER VE HİZMETLER | 44.502.816 | 17 | 40.239.516 | 82 | 24.527.311 | 18 |
| 4 | 1 | | | Genel Ekonomik İşler ve Hizmetler | 3.288.879 | 79 | 2.312.061 | 52 | 1.618.820 | 35 |
| 4 | 1 | 1 | | Genel ekonomik ve ticari işler ve hizmetler | 3.288.879 | 79 | 2.312.061 | 52 | 1.618.820 | 35 |
| 4 | 1 | 1 | 0 | Genel ekonomik ve ticari işler ve hizmetler | 3.288.879 | 79 | 2.312.061 | 52 | 1.618.820 | 35 |
| 4 | 4 | | | Madencilik, İmalat ve İnşaat Hizmetleri | 6.044.718 | 98 | 4.483.555 | 4 | 4.629.357 | 12 |
| 4 | 4 | 3 | | İnşaat işleri hizmetleri | 6.044.718 | 98 | 4.483.555 | 4 | 4.629.357 | 12 |
| 4 | 4 | 3 | 0 | İnşaat işleri hizmetleri | 6.044.718 | 98 | 4.483.555 | 4 | 4.629.357 | 12 |
| 4 | 5 | | | Ulaştırma Hizmetleri | 35.169.217 | 40 | 33.443.900 | 26 | 18.279.133 | 71 |
| 4 | 5 | 1 | | Karayolu inşaat işleri ve hizmetleri | 35.169.217 | 40 | 33.443.900 | 26 | 18.279.133 | 71 |
| 4 | 5 | 1 | 0 | Karayolu inşaat işleri ve hizmetleri | 35.169.217 | 40 | 33.443.900 | 26 | 18.279.133 | 71 |
| 5 | | | | ÇEVRE KORUMA HİZMETLERİ | 41.614.422 | 41 | 48.469.989 | 80 | 42.358.591 | 09 |
| 5 | 1 | | | Atık Yönetimi Hizmetleri | 41.614.422 | 41 | 48.469.989 | 80 | 42.358.591 | 9 |
| 5 | 1 | 0 | | Atık yönetimi hizmetleri | 41.614.422 | 41 | 48.469.989 | 80 | 42.358.591 | 9 |
| 5 | 1 | 0 | 0 | Atık yönetimi hizmetleri | 41.614.422 | 41 | 48.469.989 | 80 | 42.358.591 | 9 |
| 6 | | | | İSKAN VE TOPLUM REFAHI HİZMETLERİ | 12.481.103 | 32 | 19.226.877 | 9 | 13.170.132 | 54 |
| 6 | 1 | | | İskan İşleri ve Hizmetleri | 9.510.134 | 36 | 15.560.570 | 66 | 7.439.179 | 8 |
| 6 | 1 | 0 | | İskan işleri ve hizmetleri | 9.510.134 | 36 | 15.560.570 | 66 | 7.439.179 | 8 |
| 6 | 1 | 0 | 0 | İskan işleri ve hizmetleri | 9.510.134 | 36 | 15.560.570 | 66 | 7.439.179 | 8 |
| 6 | 2 | | | Toplum Refahı Hizmetleri | 2.970.968 | 96 | 3.666.306 | 43 | 5.730.953 | 46 |
| 6 | 2 | 0 | | Toplum refahı hizmetleri | 2.970.968 | 96 | 3.666.306 | 43 | 5.730.953 | 46 |
| 6 | 2 | 0 | 0 | Toplum refahı hizmetleri | 2.970.968 | 96 | 3.666.306 | 43 | 5.730.953 | 46 |
| 7 | | | | SAĞLIK HİZMETLERİ | 1.069.407 | 89 | 1.228.699 | 80 | 1.397.677 | 32 |
| 7 | 4 | | | Halk sağlığı hizmetleri | 1.069.407 | 89 | 1.228.699 | 80 | 1.397.677 | 32 |
| 7 | 4 | 0 | | Halk sağlığı hizmetleri | 1.069.407 | 89 | 1.228.699 | 80 | 1.397.677 | 32 |
| 7 | 4 | 0 | 0 | Halk sağlığı hizmetleri | 1.069.407 | 89 | 1.228.699 | 80 | 1.397.677 | 32 |
| 8 | | | | DİNLENME, KÜLTÜR VE DİN HİZMETLERİ | 49.124.977 | 20 | 45.419.603 | 19 | 39.251.377 | 27 |

| Fonksiyon Kodu | | | | FONKSİYON ADI | 2018 Yılı | | 2019 Yılı | | Cari Yıl (2020) | |
|--------------------------------|----|-----|----|--|--------------------|-----------|--------------------|-----------|--------------------|-----------|
| I | II | III | IV | | TL | Kr | TL | Kr | TL | Kr |
| 8 | 1 | | | Dinlenme ve Spor Hizmetleri | 36.078.062 | 17 | 29.236.647 | 91 | 30.525.451 | 39 |
| 8 | 1 | 0 | | Dinlenme ve spor hizmetleri | 36.078.062 | 17 | 29.236.647 | 91 | 30.525.451 | 39 |
| 8 | 1 | 0 | 0 | Dinlenme ve spor hizmetleri | 36.078.062 | 17 | 29.236.647 | 91 | 30.525.451 | 39 |
| 8 | 2 | | | Kültür hizmetleri | 6.300.327 | 24 | 6.903.939 | 66 | 3.531.376 | 73 |
| 8 | 2 | 0 | | Kültür hizmetleri | 6.300.327 | 24 | 6.903.939 | 66 | 3.531.376 | 73 |
| 8 | 2 | 0 | 0 | Kültür hizmetleri | 6.300.327 | 24 | 6.903.939 | 66 | 3.531.376 | 73 |
| 8 | 3 | | | Yayın ve yayım hizmetleri | 6.746.587 | 79 | 9.279.015 | 62 | 5.194.549 | 15 |
| 8 | 3 | 0 | | Yayın ve yayım hizmetleri | 6.746.587 | 79 | 9.279.015 | 62 | 5.194.549 | 15 |
| 8 | 3 | 0 | 0 | Yayın ve yayım hizmetleri | 6.746.587 | 79 | 9.279.015 | 62 | 5.194.549 | 15 |
| 9 | | | | EĞİTİM HİZMETLERİ | 322.185 | 48 | 271.721 | 8 | 61.969 | 83 |
| 9 | 1 | | | Okul Öncesi Eğitim ve İlköğretim Hizmetleri | 322.185 | 48 | 271.721 | 8 | 61.969 | 83 |
| 9 | 1 | 1 | | Okul öncesi eğitim hizmetleri | 322.185 | 48 | 271.721 | 8 | 61.969 | 83 |
| 9 | 1 | 1 | 0 | Okul öncesi eğitim hizmetleri | 322.185 | 48 | 271.721 | 8 | 61.969 | 83 |
| 10 | | | | SOSYAL GÜVENLİK VE SOSYAL YARDIM | 4.809.612 | 41 | 5.760.788 | 98 | 4.037.885 | 36 |
| 10 | 1 | | | Hastalık ve Malullük Yardım Hizmetleri | 2.241 | 62 | 25.000 | 0 | 63.000 | 0 |
| 10 | 1 | 2 | | Malullük yardım hizmetleri | 2.241 | 62 | 25.000 | 0 | 63.000 | 0 |
| 10 | 1 | 2 | 5 | Engellilerin Erişebilirliğinin Sağlanması Amacıyla | 2.241 | 62 | 25.000 | 0 | 63.000 | 0 |
| 10 | 7 | | | Sosyal Güvenliği Bulunmayanlara Sağlanan | 4.357.691 | 17 | 5.090.696 | 83 | 3.570.448 | 41 |
| 10 | 7 | 0 | | Sosyal güvenliği bulunmayanlara sağlanan hizmetler | 4.357.691 | 17 | 5.090.696 | 83 | 3.570.448 | 41 |
| 10 | 7 | 0 | 0 | Sosyal güvenliği bulunmayanlara sağlanan hizmetler | 4.357.691 | 17 | 5.090.696 | 83 | 3.570.448 | 41 |
| 10 | 9 | | | Sınıflandırmaya Girmeyen Sosyal Güvenlik ve | 449.679 | 62 | 645.092 | 15 | 404.436 | 95 |
| 10 | 9 | 9 | | Sınıflandırmaya girmeyen sosyal güvenlik ve sosyal | 449.679 | 62 | 645.092 | 15 | 404.436 | 95 |
| 10 | 9 | 9 | 0 | Sınıflandırmaya girmeyen sosyal güvenlik ve sosyal | 449.679 | 62 | 645.092 | 15 | 404.436 | 95 |
| BÜTÇE GİDERLERİ TOPLAMI | | | | | 230.198.578 | 75 | 259.241.286 | 11 | 226.005.066 | 57 |



| 2020 YILI BÜTÇE GİDERLERİNİN FİNANSAL SINIFLANDIRILMASI TABLOSU | | | | | | | |
|---|------------------|--------------------|-----------|--------------------|-----------|--------------------|-----------|
| Finans Kodu | FİNANSAL AYRIM | 2018 Yılı | | 2019 Yılı | | Cari Yıl (2020) | |
| | | TL | Kr | TL | Kr | TL | Kr |
| 05 | MAHALLİ İDARELER | 230.198.578 | 75 | 259.241.286 | 11 | 226.005.066 | 57 |
| BÜTÇE GİDERLERİ TOPLAMI | | 230.198.578 | 75 | 259.241.286 | 11 | 226.005.066 | 57 |


Nuray SARICA
Mali Hizmetler Md.

2020 YILI BÜTÇE GİDERLERİNİN EKONOMİK SINIFLANDIRILMASI TABLOSU

| Hesap Kodu | Ekonomik Kod | | | | BÜTÇE GİDERİNİN TÜRÜ | 2017 Yılı | | 2018 Yılı | | Cari Yıl (2019) | |
|------------|--------------|----|-----|----|--|------------|----|------------|----|-----------------|----|
| | I | II | III | IV | | TL | Kr | TL | Kr | TL | Kr |
| 830 | 01 | | | | Personel Giderleri | 33.955.634 | 38 | 39.499.326 | 90 | 45.127.908 | 73 |
| 830 | 01 | 01 | | | Memurlar | 21.850.099 | 36 | 25.548.493 | 94 | 28.341.926 | 56 |
| 830 | 01 | 01 | 01 | | Temel Maaşlar | 13.011.764 | 99 | 15.298.068 | 10 | 16.155.260 | 00 |
| 830 | 01 | 01 | 01 | 01 | Temel Maaşlar | 13.011.764 | 99 | 11.428.011 | 22 | 7.166.255 | 53 |
| 830 | 01 | 01 | 01 | 02 | Taban Aylığı | 0 | 00 | 3.870.056 | 88 | 8.989.004 | 47 |
| 830 | 01 | 01 | 02 | | Zamlar ve Tazminatlar | 7.842.356 | 94 | 9.130.880 | 77 | 10.920.301 | 64 |
| 830 | 01 | 01 | 02 | 01 | Zamlar ve Tazminatlar | 7.842.356 | 94 | 9.130.880 | 77 | 10.920.301 | 64 |
| 830 | 01 | 01 | 03 | | Ödenekler | 325 | 64 | 0 | 00 | 866 | 16 |
| 830 | 01 | 01 | 03 | 01 | Ödenekler | 325 | 64 | 0 | 00 | 866 | 16 |
| 830 | 01 | 01 | 04 | | Sosyal Haklar | 575.688 | 10 | 671.836 | 32 | 783.368 | 08 |
| 830 | 01 | 01 | 04 | 01 | Sosyal Haklar | 575.688 | 10 | 671.836 | 32 | 783.368 | 08 |
| 830 | 01 | 01 | 05 | | Ek Çalışma Karşılıkları | 419.963 | 69 | 447.708 | 75 | 482.130 | 68 |
| 830 | 01 | 01 | 05 | 01 | Ek Çalışma Karşılıkları | 419.963 | 69 | 447.708 | 75 | 482.130 | 68 |
| 830 | 01 | 02 | | | Sözleşmeli Personel | 1.428.048 | 09 | 1.943.176 | 69 | 2.393.464 | 23 |
| 830 | 01 | 02 | 01 | | Ücretler | 831.391 | 33 | 1.126.549 | 87 | 1.367.031 | 05 |
| 830 | 01 | 02 | 01 | 02 | Kadro Karşılığı Sözleşmeli Personel | 831.391 | 33 | 1.126.549 | 87 | 1.367.031 | 05 |
| 830 | 01 | 02 | 02 | | Zamlar ve Tazminatlar | 329.986 | 06 | 454.276 | 10 | 620.090 | 17 |
| 830 | 01 | 02 | 02 | 02 | Kadro Karşılığı Sözleşmeli Personel | 329.986 | 06 | 454.276 | 10 | 620.090 | 17 |
| 830 | 01 | 02 | 04 | | Sosyal Haklar | 266.670 | 70 | 362.350 | 72 | 406.343 | 01 |
| 830 | 01 | 02 | 04 | 02 | Kadro Karşılığı Sözleşmeli Personel | 266.670 | 70 | 362.350 | 72 | 406.343 | 01 |
| 830 | 01 | 03 | | | İşçiler | 10.121.550 | 75 | 11.367.613 | 15 | 13.802.297 | 31 |
| 830 | 01 | 03 | 01 | | Ücretler | 5.858.369 | 35 | 6.662.534 | 49 | 7.710.856 | 05 |
| 830 | 01 | 03 | 01 | 01 | Sürekli İşçilerin Ücretleri | 5.858.369 | 35 | 6.662.534 | 49 | 7.710.856 | 05 |
| 830 | 01 | 03 | 02 | | İhbar ve Kıdem Tazminatlar | 543.218 | 72 | 717.882 | 23 | 1.579.814 | 67 |
| 830 | 01 | 03 | 02 | 01 | Sürekli İşçilerin İhbar ve Kıdem | 543.218 | 72 | 717.882 | 23 | 1.579.814 | 67 |
| 830 | 01 | 03 | 03 | | Sosyal Haklar | 1.971.643 | 09 | 1.997.232 | 14 | 2.200.596 | 97 |
| 830 | 01 | 03 | 03 | 01 | Sürekli İşçilerin Sosyal Hakları | 1.971.643 | 09 | 1.997.232 | 14 | 2.200.596 | 97 |
| 830 | 01 | 03 | 04 | | Fazla Mesailer | 33.320 | 75 | 49.273 | 90 | 29.651 | 65 |
| 830 | 01 | 03 | 04 | 01 | Sürekli İşçilerin Fazla Mesailer | 33.320 | 75 | 49.273 | 90 | 29.651 | 65 |
| 830 | 01 | 03 | 05 | | Ödül ve İkrariyeler | 1.705.913 | 90 | 1.932.405 | 90 | 2.260.912 | 40 |
| 830 | 01 | 03 | 05 | 01 | Sürekli İşçilerin Ödül ve İkrariyeleri | 1.705.913 | 90 | 1.932.405 | 90 | 2.260.912 | 40 |
| 830 | 01 | 03 | 09 | | Diğer Ödemeler | 9.084 | 94 | 8.284 | 49 | 20.465 | 57 |
| 830 | 01 | 03 | 09 | 01 | Sürekli İşçilerin Diğer Ödemeleri | 9.084 | 94 | 8.284 | 49 | 20.465 | 57 |
| 830 | 01 | 04 | | | Geçici Personel | 73.705 | 94 | 84.639 | 48 | 46.776 | 05 |
| 830 | 01 | 04 | 01 | | Ücretler | 73.705 | 94 | 84.639 | 48 | 46.776 | 05 |
| 830 | 01 | 04 | 01 | 02 | Aday Çıracak, Çıracak ve Stajyer | 73.705 | 94 | 84.639 | 48 | 46.776 | 05 |
| 830 | 01 | 05 | | | Diğer Personel | 482.230 | 24 | 555.403 | 64 | 543.444 | 58 |
| 830 | 01 | 05 | 01 | | Ücret ve Diğer Ödemeler | 482.230 | 24 | 555.403 | 64 | 543.444 | 58 |
| 830 | 01 | 05 | 01 | 51 | Belediye Başkanına Yapılan Ödemeler | 187.282 | 74 | 222.227 | 65 | 248.855 | 79 |
| 830 | 01 | 05 | 01 | 52 | Belediye Meclis Üyelerine Yapılan | 294.947 | 50 | 333.175 | 99 | 294.588 | 79 |
| 830 | 02 | | | | Sosyal Güvenlik Kurumlarına Devlet | 5.174.546 | 09 | 5.990.489 | 42 | 6.816.953 | 28 |
| 830 | 02 | 01 | | | Memurlar | 3.062.286 | 72 | 3.588.209 | 68 | 3.991.501 | 73 |
| 830 | 02 | 01 | 06 | | Sosyal Güvenlik Kurumuna | 3.062.286 | 72 | 3.588.209 | 68 | 3.991.501 | 73 |
| 830 | 02 | 01 | 06 | 01 | Sosyal Güvenlik Primi Ödemeleri | 2.228.512 | 28 | 2.612.242 | 75 | 2.908.249 | 61 |
| 830 | 02 | 01 | 06 | 02 | Sağlık Primi Ödemeleri | 833.774 | 44 | 975.966 | 93 | 1.083.252 | 12 |

| Hesap Kodu | Ekonomik Kod | | | | BÜTÇE GİDERİNİN TÜRÜ | 2017 Yılı | | 2018 Yılı | | Cari Yıl (2019) | |
|------------|--------------|----|-----|----|--------------------------------------|--------------------|-----------|--------------------|-----------|--------------------|-----------|
| | I | II | III | IV | | TL | Kr | TL | Kr | TL | Kr |
| 830 | 02 | 02 | | | Sözleşmeli Personel | 222.791 | 82 | 300.276 | 10 | 368.026 | 00 |
| 830 | 02 | 02 | 06 | | Sosyal Güvenlik Kurumuna | 222.791 | 82 | 300.276 | 10 | 368.026 | 00 |
| 830 | 02 | 02 | 06 | 01 | Sosyal Güvenlik Primi Ödemeleri | 221.826 | 50 | 300.276 | 10 | 368.026 | 00 |
| 830 | 02 | 02 | 06 | 02 | Sağlık Primi Ödemeleri | 965 | 32 | 0 | 00 | 0 | 00 |
| 830 | 02 | 03 | | | İşçiler | 1.889.467 | 55 | 2.102.003 | 64 | 2.457.425 | 55 |
| 830 | 02 | 03 | 04 | | İşsizlik Sigortası Fonuna | 0 | 00 | 58.334 | 90 | 218.591 | 85 |
| 830 | 02 | 03 | 04 | 01 | İşsizlik Sigortası Fonuna | 0 | 00 | 58.334 | 90 | 218.591 | 85 |
| 830 | 02 | 03 | 06 | | Sosyal Güvenlik Kurumuna | 1.889.467 | 55 | 2.043.668 | 74 | 2.238.833 | 70 |
| 830 | 02 | 03 | 06 | 01 | Sosyal Güvenlik Primi Ödemeleri | 1.889.467 | 55 | 2.042.686 | 85 | 2.238.833 | 70 |
| 830 | 02 | 03 | 06 | 02 | Sağlık Primi Ödemeleri | 0 | 00 | 981 | 89 | 0 | 00 |
| 830 | 03 | | | | Mal Ve Hizmet Alım Giderleri | 127.755.429 | 77 | 148.726.283 | 36 | 131.513.456 | 08 |
| 830 | 03 | 02 | | | Tüketime Yönelik Mal Ve Malzeme | 12.130.177 | 98 | 15.968.679 | 19 | 20.212.742 | 26 |
| 830 | 03 | 02 | 01 | | Kırtasiye ve Büro Malzemesi Alımları | 2.344.198 | 17 | 3.470.423 | 11 | 2.735.036 | 70 |
| 830 | 03 | 02 | 01 | 01 | Kırtasiye Alımları | 394.803 | 18 | 701.977 | 20 | 503.536 | 82 |
| 830 | 03 | 02 | 01 | 02 | Büro Malzemesi Alımları | 2.323 | 59 | 3.776 | 00 | 6.715 | 20 |
| 830 | 03 | 02 | 01 | 03 | Periyodik Yayın Alımları | 100.582 | 51 | 94.841 | 92 | 103.915 | 00 |
| 830 | 03 | 02 | 01 | 04 | Diğer Yayın Alımları | 52.815 | 93 | 60.233 | 10 | 15.883 | 13 |
| 830 | 03 | 02 | 01 | 05 | Baskı ve Cilt Giderleri | 1.588.467 | 05 | 2.256.254 | 65 | 1.808.478 | 78 |
| 830 | 03 | 02 | 01 | 90 | Diğer Kırtasiye ve Büro Malzemesi | 205.205 | 91 | 353.340 | 24 | 296.507 | 77 |
| 830 | 03 | 02 | 02 | | Su ve Temizlik Malzemesi Alımları | 293.019 | 73 | 301.371 | 18 | 1.296.398 | 11 |
| 830 | 03 | 02 | 02 | 01 | Su Alımları | 39.321 | 71 | 77.321 | 61 | 149.486 | 89 |
| 830 | 03 | 02 | 02 | 02 | Temizlik Malzemesi Alımları | 253.698 | 02 | 224.049 | 57 | 1.146.911 | 22 |
| 830 | 03 | 02 | 03 | | Enerji Alımları | 5.562.421 | 40 | 7.435.787 | 73 | 11.991.272 | 58 |
| 830 | 03 | 02 | 03 | 01 | Yakacak Alımları | 640.715 | 55 | 785.548 | 27 | 1.100.560 | 59 |
| 830 | 03 | 02 | 03 | 02 | Akaryakıt ve Yağ Alımları | 3.564.224 | 76 | 3.859.026 | 43 | 6.532.120 | 83 |
| 830 | 03 | 02 | 03 | 03 | Elektrik Alımları | 1.357.481 | 09 | 2.791.213 | 03 | 4.358.591 | 16 |
| 830 | 03 | 02 | 04 | | Yiyecek, İçecek ve Yem Alımları | 1.355.910 | 24 | 1.827.115 | 30 | 966.724 | 78 |
| 830 | 03 | 02 | 04 | 01 | Yiyecek Alımları | 952.024 | 93 | 1.095.536 | 67 | 577.916 | 03 |
| 830 | 03 | 02 | 04 | 02 | İçecek Alımları | 323.457 | 31 | 625.989 | 43 | 309.548 | 83 |
| 830 | 03 | 02 | 04 | 03 | Yem Alımları | 80.428 | 00 | 105.589 | 20 | 79.259 | 92 |
| 830 | 03 | 02 | 05 | | Giyim ve Kuşam Alımları | 435.658 | 03 | 355.595 | 54 | 237.403 | 14 |
| 830 | 03 | 02 | 05 | 01 | Giyecek Alımları | 215.983 | 83 | 206.642 | 37 | 170.605 | 00 |
| 830 | 03 | 02 | 05 | 02 | Spor Malzemeleri Alımları | 219.674 | 20 | 148.953 | 17 | 66.798 | 14 |
| 830 | 03 | 02 | 06 | | Özel Malzeme Alımları | 1.655.701 | 88 | 1.679.730 | 88 | 2.450.146 | 67 |
| 830 | 03 | 02 | 06 | 02 | Tıbbi Malzeme ve İlaç Alımları | 1.171.885 | 42 | 1.339.469 | 14 | 2.081.509 | 16 |
| 830 | 03 | 02 | 06 | 03 | Zirai Malzeme ve İlaç Alımları | 18.687 | 87 | 29.584 | 95 | 32.147 | 73 |
| 830 | 03 | 02 | 06 | 04 | Canlı Hayvan Alım, Bakım ve Diğer | 74.000 | 74 | 70.313 | 61 | 113.482 | 28 |
| 830 | 03 | 02 | 06 | 90 | Diğer Özel Malzeme Alımları | 391.127 | 85 | 240.363 | 18 | 223.007 | 50 |
| 830 | 03 | 02 | 09 | | Diğer Tüketim Mal ve Malzemesi | 483.268 | 53 | 898.655 | 45 | 535.760 | 28 |
| 830 | 03 | 02 | 09 | 01 | Bahçe Malzemesi Alımları ile Yapım | 23.836 | 00 | 944 | 00 | 94.893 | 00 |
| 830 | 03 | 02 | 09 | 90 | Diğer Tüketim Mal ve Malzemesi | 459.432 | 53 | 897.711 | 45 | 440.867 | 28 |
| 830 | 03 | 03 | | | Yolluklar | 26.598 | 59 | 19.241 | 38 | 18.432 | 70 |
| 830 | 03 | 03 | 01 | | Yurtiçi Geçici Görev Yollukları | 7.895 | 75 | 13.716 | 30 | 6.709 | 57 |
| 830 | 03 | 03 | 01 | 01 | Yurtiçi Geçici Görev Yollukları | 7.895 | 75 | 13.716 | 30 | 6.709 | 57 |
| 830 | 03 | 03 | 02 | | Yurtiçi Sürekli Görev Yollukları | 9.536 | 90 | 5.525 | 08 | 11.723 | 13 |
| 830 | 03 | 03 | 02 | 01 | Yurtiçi Sürekli Görev Yollukları | 9.536 | 90 | 5.525 | 08 | 11.723 | 13 |

| Hesap Kodu | Ekonomik Kod | | | | BÜTÇE GİDERİNİN TÜRÜ | 2017 Yılı | | 2018 Yılı | | Cari Yıl (2019) | |
|------------|--------------|----|-----|----|--|-------------|----|-------------|----|-----------------|----|
| | I | II | III | IV | | TL | Kr | TL | Kr | TL | Kr |
| 830 | 03 | 03 | 03 | | Yurtdışı Geçici Görev Yollukları | 9.165 | 94 | 0 | 00 | 0 | 00 |
| 830 | 03 | 03 | 03 | 01 | Yurtdışı Geçici Görev Yollukları | 9.165 | 94 | 0 | 00 | 0 | 00 |
| 830 | 03 | 04 | | | Görev Giderleri | 3.783.692 | 22 | 6.704.580 | 38 | 4.555.357 | 49 |
| 830 | 03 | 04 | 02 | | Yasal Giderler | 2.861.429 | 05 | 2.237.034 | 51 | 3.977.431 | 97 |
| 830 | 03 | 04 | 02 | 04 | Mahkeme Harç ve Giderleri | 2.633.129 | 31 | 2.222.788 | 65 | 3.953.178 | 80 |
| 830 | 03 | 04 | 02 | 05 | Ödül, İkramiye ve Benzeri Ödemeler | 0 | 00 | 0 | 00 | 749 | 30 |
| 830 | 03 | 04 | 02 | 90 | Diğer Yasal Giderler | 228.299 | 74 | 14.245 | 86 | 23.503 | 87 |
| 830 | 03 | 04 | 03 | | Ödenecek Vergi, Resim, Harçlar ve | 362.549 | 47 | 474.292 | 25 | 221.376 | 94 |
| 830 | 03 | 04 | 03 | 01 | Vergi Ödemeleri ve Benzeri Giderler | 1.350 | 00 | 0 | 00 | 0 | 00 |
| 830 | 03 | 04 | 03 | 02 | İşletme Ruhsatı Ödemeleri ve Benzeri | 37.877 | 05 | 60.683 | 05 | 71.660 | 22 |
| 830 | 03 | 04 | 03 | 90 | Diğer Vergi, Resim ve Harçlar ve | 323.322 | 42 | 413.609 | 20 | 149.716 | 72 |
| 830 | 03 | 04 | 04 | | Kültür Varlıkları Alımı ve Korunması | 7.297 | 00 | 1.695 | 07 | 180 | 00 |
| 830 | 03 | 04 | 04 | 03 | Kültür Varlıkları Alımı | 6.000 | 00 | 0 | 00 | 0 | 00 |
| 830 | 03 | 04 | 04 | 04 | Sergi Giderleri | 1.297 | 00 | 1.695 | 07 | 180 | 00 |
| 830 | 03 | 04 | 09 | | Diğer Görev Giderleri | 552.416 | 70 | 3.991.558 | 55 | 356.368 | 58 |
| 830 | 03 | 04 | 09 | 90 | Diğer Görev Giderleri | 552.416 | 70 | 3.991.558 | 55 | 356.368 | 58 |
| 830 | 03 | 05 | | | Hizmet Alımları | 103.815.355 | 23 | 115.771.854 | 58 | 99.345.898 | 94 |
| 830 | 03 | 05 | 01 | | Müşavir Firma ve Kişilere Ödemeler | 91.738.771 | 82 | 99.204.540 | 94 | 91.275.965 | 65 |
| 830 | 03 | 05 | 01 | 01 | Etüt-Proje Bilirkişi Ekspertiz Giderleri | 47.411 | 32 | 34.932 | 40 | 0 | 00 |
| 830 | 03 | 05 | 01 | 02 | Araştırma ve Geliştirme Giderleri | 250 | 00 | 0 | 00 | 0 | 00 |
| 830 | 03 | 05 | 01 | 03 | Bilgisayar Hizmeti Alımları | 219.727 | 80 | 238.301 | 00 | 316.594 | 06 |
| 830 | 03 | 05 | 01 | 04 | Müteahhitlik Hizmetleri | 41.566.246 | 06 | 39.180.109 | 44 | 45.911.350 | 81 |
| 830 | 03 | 05 | 01 | 08 | Temizlik Hizmet Alım Giderleri | 39.705.443 | 03 | 46.965.723 | 66 | 37.671.034 | 72 |
| 830 | 03 | 05 | 01 | 09 | Özel Güvenlik Hizmeti Alım Giderleri | 5.357.966 | 51 | 5.615.004 | 90 | 6.060.938 | 87 |
| 830 | 03 | 05 | 01 | 10 | İş Sağlığı ve Güvenliği Hizmeti Alım | 66.394 | 80 | 79.650 | 00 | 94.164 | 30 |
| 830 | 03 | 05 | 01 | 11 | Hizmet Alımı Suretiyle Çalıştırılan | 4.489.387 | 72 | 6.903.810 | 40 | 1.167.905 | 50 |
| 830 | 03 | 05 | 01 | 90 | Diğer Müşavir Firma ve Kişilere | 285.944 | 58 | 187.009 | 14 | 53.977 | 39 |
| 830 | 03 | 05 | 02 | | Haberleşme Giderleri | 638.221 | 17 | 563.584 | 82 | 717.974 | 11 |
| 830 | 03 | 05 | 02 | 01 | Posta ve Telgraf Giderleri | 105.685 | 30 | 107.034 | 27 | 145.217 | 21 |
| 830 | 03 | 05 | 02 | 02 | Telefon Abonelik ve Kullanım | 249.680 | 26 | 145.809 | 23 | 182.392 | 33 |
| 830 | 03 | 05 | 02 | 03 | Bilgiye Abonelik ve İnternet Erişimi | 214.130 | 55 | 262.586 | 62 | 331.673 | 18 |
| 830 | 03 | 05 | 02 | 06 | Hat Kira Giderleri | 34.316 | 26 | 13.745 | 90 | 14.795 | 39 |
| 830 | 03 | 05 | 02 | 90 | Diğer Haberleşme Giderleri | 34.408 | 80 | 34.408 | 80 | 43.896 | 00 |
| 830 | 03 | 05 | 03 | | Taşıma Giderleri | 319.248 | 70 | 662.238 | 52 | 576.344 | 89 |
| 830 | 03 | 05 | 03 | 02 | Yolcu Taşıma Giderleri | 843 | 50 | 0 | 00 | 0 | 00 |
| 830 | 03 | 05 | 03 | 04 | Geçiş Ücretleri | 1.350 | 00 | 764 | 00 | 1.000 | 00 |
| 830 | 03 | 05 | 03 | 90 | Diğer Taşıma Giderleri | 317.055 | 20 | 661.474 | 52 | 575.344 | 89 |
| 830 | 03 | 05 | 04 | | Tarifeye Bağlı Ödemeler | 6.090.342 | 13 | 7.985.985 | 72 | 3.336.644 | 08 |
| 830 | 03 | 05 | 04 | 01 | İlan Giderleri | 5.808.210 | 41 | 7.510.730 | 76 | 2.859.002 | 74 |
| 830 | 03 | 05 | 04 | 02 | Sigorta Giderleri | 193.648 | 44 | 305.802 | 58 | 304.581 | 83 |
| 830 | 03 | 05 | 04 | 03 | Komisyon Giderleri | 65.683 | 28 | 136.300 | 38 | 148.236 | 51 |
| 830 | 03 | 05 | 04 | 90 | Diğer Tarifeye Bağlı Ödemeler | 22.800 | 00 | 33.152 | 00 | 24.823 | 00 |
| 830 | 03 | 05 | 05 | | Kiralar | 2.748.250 | 21 | 5.636.209 | 58 | 2.027.124 | 79 |
| 830 | 03 | 05 | 05 | 02 | Taşıt Kiralaması Giderleri | 1.294.231 | 19 | 2.157.592 | 48 | 490.085 | 93 |
| 830 | 03 | 05 | 05 | 03 | İş Makinası Kiralaması Giderleri | 57.687 | 25 | 250.296 | 75 | 27.789 | 00 |
| 830 | 03 | 05 | 05 | 05 | Hizmet Binası Kiralama Giderleri | 825.503 | 04 | 1.021.008 | 22 | 1.504.984 | 27 |

| Hesap Kodu | Ekonomik Kod | | | | BÜTÇE GİDERİNİN TÜRÜ | 2017 Yılı | | 2018 Yılı | | Cari Yıl (2019) | |
|------------|--------------|----|-----|----|---------------------------------------|------------------|-----------|-------------------|-----------|-------------------|-----------|
| | I | II | III | IV | | TL | Kr | TL | Kr | TL | Kr |
| 830 | 03 | 05 | 05 | 08 | Yüzer Taşıt Kiralaması Giderleri | 0 | 00 | 0 | 00 | 4.265 | 59 |
| 830 | 03 | 05 | 05 | 90 | Diğer Kiralama Giderleri | 570.828 | 73 | 2.207.312 | 13 | 0 | 00 |
| 830 | 03 | 05 | 09 | | Diğer Hizmet Alımları | 2.280.521 | 20 | 1.719.295 | 00 | 1.411.845 | 42 |
| 830 | 03 | 05 | 09 | 03 | Kurslara Katılma ve Eğitim Giderleri | 9.853 | 70 | 128.512 | 64 | 4.095 | 00 |
| 830 | 03 | 05 | 09 | 10 | Lojman İşletme Maliyetlerine Katılım | 120 | 00 | 250 | 00 | 0 | 00 |
| 830 | 03 | 05 | 09 | 11 | Diğer Binaların İşletme Maliyetlerine | 2.131 | 35 | 3.254 | 55 | 5.219 | 74 |
| 830 | 03 | 05 | 09 | 90 | Diğer Hizmet Alımları | 2.268.416 | 15 | 1.587.277 | 81 | 1.402.530 | 68 |
| 830 | 03 | 06 | | | Temsil Ve Tanıtma Giderleri | 4.508.480 | 69 | 6.443.041 | 48 | 2.884.421 | 34 |
| 830 | 03 | 06 | 01 | | Temsil Giderleri | 3.573.861 | 69 | 4.800.481 | 48 | 1.610.021 | 34 |
| 830 | 03 | 06 | 01 | 01 | Temsil, Ağırhama, Tören, Fuar, | 3.573.861 | 69 | 4.800.481 | 48 | 1.610.021 | 34 |
| 830 | 03 | 06 | 02 | | Tanıtma Giderleri | 934.619 | 00 | 1.642.560 | 00 | 1.274.400 | 00 |
| 830 | 03 | 06 | 02 | 01 | Tanıtma, Ağırhama, Tören, Fuar, | 934.619 | 00 | 1.642.560 | 00 | 1.274.400 | 00 |
| 830 | 03 | 07 | | | Menkul Mal, Gayrimaddi Hak Alım, | 2.980.251 | 57 | 3.136.040 | 11 | 3.813.400 | 09 |
| 830 | 03 | 07 | 01 | | Menkul Mal Alım Giderleri | 1.462.543 | 80 | 867.691 | 25 | 1.077.860 | 59 |
| 830 | 03 | 07 | 01 | 01 | Büro ve İşyeri Mal ve Malzeme | 489.964 | 78 | 335.118 | 30 | 313.421 | 17 |
| 830 | 03 | 07 | 01 | 02 | Büro ve İşyeri Makine ve Teçhizat | 174.324 | 93 | 61.823 | 79 | 150.358 | 42 |
| 830 | 03 | 07 | 01 | 03 | Avadanlık ve Yedek Parça Alımları | 3.384 | 92 | 4.201 | 98 | 72.023 | 83 |
| 830 | 03 | 07 | 01 | 04 | Yangından Korunma Malzemeleri | 0 | 00 | 2.950 | 00 | 76.700 | 00 |
| 830 | 03 | 07 | 01 | 90 | Diğer Dayanıklı Mal ve Malzeme | 794.869 | 17 | 463.597 | 18 | 465.357 | 17 |
| 830 | 03 | 07 | 02 | | Gayri Maddi Hak Alımları | 144.614 | 74 | 29.624 | 10 | 9.159 | 40 |
| 830 | 03 | 07 | 02 | 01 | Bilgisayar Yazılım Alımları ve | 0 | 00 | 0 | 00 | 2.000 | 00 |
| 830 | 03 | 07 | 02 | 02 | Fikri Hak Alımları | 142.100 | 64 | 26.200 | 00 | 3.659 | 40 |
| 830 | 03 | 07 | 02 | 90 | Diğer Gayri Maddi Hak Alımları | 2.514 | 10 | 3.424 | 10 | 3.500 | 00 |
| 830 | 03 | 07 | 03 | | Bakım ve Onarım Giderleri | 1.373.093 | 03 | 2.238.724 | 76 | 2.726.380 | 10 |
| 830 | 03 | 07 | 03 | 01 | Tefrişat Bakım ve Onarım Giderleri | 0 | 00 | 0 | 00 | 4.731 | 80 |
| 830 | 03 | 07 | 03 | 02 | Makine Teçhizat Bakım ve Onarım | 162.519 | 55 | 430.726 | 77 | 345.848 | 65 |
| 830 | 03 | 07 | 03 | 03 | Taşıtlı Bakım ve Onarım Giderleri | 675.242 | 60 | 706.744 | 93 | 1.683.380 | 39 |
| 830 | 03 | 07 | 03 | 04 | İş Makinası Onarım Giderleri | 440.973 | 62 | 678.462 | 89 | 548.704 | 90 |
| 830 | 03 | 07 | 03 | 90 | Diğer Bakım ve Onarım Giderleri | 94.357 | 26 | 422.790 | 17 | 143.714 | 36 |
| 830 | 03 | 08 | | | Gayrimenkul Mal Bakım Ve Onarım | 257.978 | 12 | 398.927 | 86 | 226.572 | 51 |
| 830 | 03 | 08 | 01 | | Hizmet Binası Bakım ve Onarım | 207.962 | 84 | 281.809 | 30 | 184.641 | 53 |
| 830 | 03 | 08 | 01 | 01 | Büro Bakım ve Onarımı Giderleri | 76.605 | 60 | 185.845 | 64 | 104.241 | 97 |
| 830 | 03 | 08 | 01 | 04 | Atölye ve Tesis Binaları Bakım ve | 1.899 | 20 | 5.902 | 36 | 0 | 00 |
| 830 | 03 | 08 | 01 | 90 | Diğer Hizmet Binası Bakım ve Onarım | 129.458 | 04 | 90.061 | 30 | 80.399 | 56 |
| 830 | 03 | 08 | 06 | | Yol Bakım ve Onarımı Giderleri | 0 | 00 | 0 | 00 | 1.699 | 99 |
| 830 | 03 | 08 | 06 | 01 | Yol Bakım ve Onarımı Giderleri | 0 | 00 | 0 | 00 | 1.699 | 99 |
| 830 | 03 | 08 | 09 | | Diğer Taşınmaz Yapım, Bakım ve | 50.015 | 28 | 117.118 | 56 | 40.230 | 99 |
| 830 | 03 | 08 | 09 | 01 | Diğer Taşınmaz Yapım, Bakım ve | 50.015 | 28 | 117.118 | 56 | 40.230 | 99 |
| 830 | 03 | 09 | | | Tedavi Ve Cenaze Giderleri | 252.895 | 37 | 283.918 | 38 | 456.630 | 75 |
| 830 | 03 | 09 | 03 | | Cenaze Giderleri | 252.895 | 37 | 283.918 | 38 | 456.630 | 75 |
| 830 | 03 | 09 | 03 | 01 | Cenaze Giderleri | 252.895 | 37 | 283.918 | 38 | 456.630 | 75 |
| 830 | 04 | | | | Faiz Giderleri | 9.336.557 | 42 | 14.095.638 | 53 | 12.669.005 | 09 |
| 830 | 04 | 02 | | | Diğer İç Borç Faiz Giderleri | 9.336.557 | 42 | 14.095.638 | 53 | 12.669.005 | 09 |
| 830 | 04 | 02 | 09 | | Diğer İç Borç Faiz Giderleri | 9.336.557 | 42 | 14.095.638 | 53 | 12.669.005 | 09 |
| 830 | 04 | 02 | 09 | 01 | TL Cinsinden Diğer İç Borç Faiz | 9.336.557 | 42 | 14.095.638 | 53 | 12.669.005 | 09 |
| 830 | 05 | | | | Cari Transferler | 8.756.016 | 39 | 8.515.926 | 75 | 7.800.259 | 93 |

| Hesap Kodu | Ekonomik Kod | | | | BÜTÇE GİDERİNİN TÜRÜ | 2017 Yılı | | 2018 Yılı | | Cari Yıl (2019) | |
|------------|--------------|----|-----|----|---------------------------------------|-------------------|-----------|-------------------|-----------|-------------------|-----------|
| | I | II | III | IV | | TL | Kr | TL | Kr | TL | Kr |
| 830 | 05 | 01 | | | Görev Zararları | 1.447.008 | 91 | 1.296.583 | 60 | 1.794.748 | 98 |
| 830 | 05 | 01 | 02 | | Sosyal Güvenlik Kurumlarına | 1.447.008 | 91 | 1.296.583 | 60 | 1.794.748 | 98 |
| 830 | 05 | 01 | 02 | 05 | Sosyal Güvenlik Kurumu'na | 1.447.008 | 91 | 1.296.583 | 60 | 1.794.748 | 98 |
| 830 | 05 | 03 | | | Kar Amacı Gütmeyen Kuruluşlara | 2.806.556 | 42 | 2.474.869 | 98 | 1.875.525 | 61 |
| 830 | 05 | 03 | 01 | | Kar Amacı Gütmeyen Kuruluşlara | 2.806.556 | 42 | 2.474.869 | 98 | 1.875.525 | 61 |
| 830 | 05 | 03 | 01 | 01 | Dernek, Birlik, Kurum, Kuruluş, | 2.806.556 | 42 | 2.474.869 | 98 | 1.875.525 | 61 |
| 830 | 05 | 04 | | | Hane Halkına Yapılan Transferler | 2.295.141 | 05 | 2.409.369 | 08 | 1.303.821 | 98 |
| 830 | 05 | 04 | 03 | | Sağlık Amaçlı Transferler | 1.237 | 00 | 0 | 00 | 0 | 00 |
| 830 | 05 | 04 | 03 | 01 | Sağlık Amaçlı Transferler | 1.237 | 00 | 0 | 00 | 0 | 00 |
| 830 | 05 | 04 | 04 | | Yiyecek Amaçlı Transferler | 1.717.357 | 93 | 1.785.806 | 68 | 1.032.515 | 57 |
| 830 | 05 | 04 | 04 | 01 | Yiyecek Amaçlı Transferler | 1.717.357 | 93 | 1.785.806 | 68 | 1.032.515 | 57 |
| 830 | 05 | 04 | 07 | | Sosyal Amaçlı Transferler | 570.704 | 50 | 578.657 | 12 | 259.448 | 01 |
| 830 | 05 | 04 | 07 | 90 | Diğer Sosyal Amaçlı Transferler | 570.704 | 50 | 578.657 | 12 | 259.448 | 01 |
| 830 | 05 | 04 | 09 | | Hane Halkına Yapılan Diğer | 5.841 | 62 | 44.905 | 28 | 11.858 | 40 |
| 830 | 05 | 04 | 09 | 01 | Hane Halkına Yapılan Diğer | 5.841 | 62 | 44.905 | 28 | 11.858 | 40 |
| 830 | 05 | 06 | | | Yurtdışına Yapılan Transferler | 0 | 00 | 6.027 | 21 | 0 | 00 |
| 830 | 05 | 06 | 09 | | Diğer Yurtdışı Transferleri | 0 | 00 | 6.027 | 21 | 0 | 00 |
| 830 | 05 | 06 | 09 | 01 | Diğer Yurtdışı Transferleri | 0 | 00 | 6.027 | 21 | 0 | 00 |
| 830 | 05 | 08 | | | Gelirlerden Ayrılan Paylar | 2.207.310 | 01 | 2.329.076 | 88 | 2.826.163 | 36 |
| 830 | 05 | 08 | 05 | | Mahalli İdarelere Verilen Paylar | 214.625 | 69 | 202.963 | 29 | 253.700 | 81 |
| 830 | 05 | 08 | 05 | 02 | Genel Bütçe Gelirlerinden Büyükşehir | 214.625 | 69 | 202.963 | 29 | 253.700 | 81 |
| 830 | 05 | 08 | 09 | | Diğerlerine Verilen Paylar | 1.992.684 | 32 | 2.126.113 | 59 | 2.572.462 | 55 |
| 830 | 05 | 08 | 09 | 51 | İller Bankasına Verilen Paylar | 1.992.684 | 32 | 2.126.113 | 59 | 2.572.462 | 55 |
| 830 | 06 | | | | Sermaye Giderleri | 44.292.641 | 81 | 42.413.621 | 15 | 22.077.483 | 46 |
| 830 | 06 | 01 | | | Mamul Mal Alımları | 2.742.538 | 74 | 7.252.926 | 73 | 4.017.245 | 05 |
| 830 | 06 | 01 | 01 | | Büro ve İşyeri Mefruşatı Alımları | 18.876 | 23 | 30.545 | 66 | 38.453 | 47 |
| 830 | 06 | 01 | 01 | 01 | Büro Mefruşatı Alımları | 18.006 | 16 | 24.267 | 86 | 34.357 | 89 |
| 830 | 06 | 01 | 01 | 02 | İşyeri Mefruşatı Alımları | 0 | 00 | 6.277 | 80 | 0 | 00 |
| 830 | 06 | 01 | 01 | 03 | Okul Mefruşatı Alımları | 870 | 07 | 0 | 00 | 2.845 | 58 |
| 830 | 06 | 01 | 01 | 90 | Diğer Mefruşat Alımları | 0 | 00 | 0 | 00 | 1.250 | 00 |
| 830 | 06 | 01 | 02 | | Büro ve İşyeri Makine Teçhizat | 269.318 | 08 | 339.615 | 64 | 2.853.819 | 90 |
| 830 | 06 | 01 | 02 | 01 | Büro Makinaları Alımları | 152.614 | 08 | 210.584 | 82 | 485.726 | 81 |
| 830 | 06 | 01 | 02 | 02 | Bilgisayar Alımları | 0 | 00 | 0 | 00 | 12.199 | 97 |
| 830 | 06 | 01 | 02 | 05 | İşyeri Makine Teçhizat Alımları | 4.130 | 00 | 67.458 | 42 | 29.500 | 00 |
| 830 | 06 | 01 | 02 | 90 | Diğer Makine Teçhizat Alımları | 112.574 | 00 | 61.572 | 40 | 2.326.393 | 12 |
| 830 | 06 | 01 | 03 | | Avadanlık Alımları | 151.636 | 80 | 148.213 | 23 | 112.106 | 68 |
| 830 | 06 | 01 | 03 | 01 | Tamir Bakım Aleti Alımları | 3.942 | 38 | 10.027 | 96 | 1.900 | 00 |
| 830 | 06 | 01 | 03 | 02 | Atölye Gereçleri Alımları | 103.423 | 21 | 111.199 | 42 | 67.380 | 56 |
| 830 | 06 | 01 | 03 | 05 | Zirai Gereç Alımları | 27.029 | 20 | 14.780 | 99 | 0 | 00 |
| 830 | 06 | 01 | 03 | 90 | Diğer Avadanlık Alımları | 17.242 | 01 | 12.204 | 86 | 42.826 | 12 |
| 830 | 06 | 01 | 04 | | Taşıtlı Alımları | 79.626 | 40 | 6.607.997 | 20 | 897.225 | 00 |
| 830 | 06 | 01 | 04 | 01 | Kara Taşıtlı Alımları | 79.626 | 40 | 6.607.997 | 20 | 897.225 | 00 |
| 830 | 06 | 01 | 05 | | İş Makinası Alımları | 79.060 | 00 | 0 | 00 | 0 | 00 |
| 830 | 06 | 01 | 05 | 30 | Hareketli İş Makinası Alımları | 79.060 | 00 | 0 | 00 | 0 | 00 |
| 830 | 06 | 01 | 07 | | Kültür Varlığı Yapımları, Alımları ve | 2.144.021 | 23 | 126.555 | 00 | 115.640 | 00 |
| 830 | 06 | 01 | 07 | 02 | Tablo-Heykel Yapım, Alım ve | 7.680 | 00 | 0 | 00 | 0 | 00 |

| Hesap Kodu | Ekonomik Kod | | | | BÜTÇE GİDERİNİN TÜRÜ | 2017 Yılı | | 2018 Yılı | | Cari Yıl (2019) | |
|------------|--------------|----|-----|----|--------------------------------------|------------|----|------------|----|-----------------|----|
| | I | II | III | IV | | TL | Kr | TL | Kr | TL | Kr |
| 830 | 06 | 01 | 07 | 90 | Diğer Kültür Varlığı Yapım, Alım ve | 2.136.341 | 23 | 126.555 | 00 | 115.640 | 00 |
| 830 | 06 | 02 | | | Menkul Sermaye Üretim Giderleri | 230.321 | 88 | 271.672 | 24 | 124.128 | 33 |
| 830 | 06 | 02 | 01 | | Müşavir Firma ve Kişilere Ödemeler | 2.360 | 00 | 47.200 | 00 | 15.340 | 00 |
| 830 | 06 | 02 | 01 | 01 | Proje Giderleri | 2.360 | 00 | 0 | 00 | 15.340 | 00 |
| 830 | 06 | 02 | 01 | 90 | Diğer Giderler | 0 | 00 | 47.200 | 00 | 0 | 00 |
| 830 | 06 | 02 | 05 | | Kereste ve Kereste Ürünleri Alımları | 58.047 | 78 | 121.576 | 24 | 92.712 | 48 |
| 830 | 06 | 02 | 05 | 01 | Kereste ve Kereste Ürünleri Alımları | 58.047 | 78 | 121.576 | 24 | 92.712 | 48 |
| 830 | 06 | 02 | 08 | | Metal Ürün Alımları | 136.266 | 40 | 21.181 | 00 | 1.812 | 60 |
| 830 | 06 | 02 | 08 | 01 | Metal Ürün Alımları | 136.266 | 40 | 21.181 | 00 | 1.812 | 60 |
| 830 | 06 | 02 | 09 | | Diğer Alımlar | 33.647 | 70 | 81.715 | 00 | 14.263 | 25 |
| 830 | 06 | 02 | 09 | 01 | Diğer Alımlar | 33.647 | 70 | 81.715 | 00 | 14.263 | 25 |
| 830 | 06 | 03 | | | Gayri Maddi Hak Alımları | 357.190 | 93 | 179.417 | 82 | 1.218.477 | 96 |
| 830 | 06 | 03 | 01 | | Bilgisayar Yazılımı Alımları | 219.390 | 89 | 20.825 | 82 | 632.160 | 01 |
| 830 | 06 | 03 | 01 | 01 | Bilgisayar Yazılımı Alımları | 219.390 | 89 | 20.825 | 82 | 632.160 | 01 |
| 830 | 06 | 03 | 02 | | Harita Plan Proje Alımları | 128.242 | 04 | 151.630 | 00 | 547.390 | 20 |
| 830 | 06 | 03 | 02 | 01 | Harita Alımları | 65.610 | 59 | 42.480 | 00 | 344.560 | 00 |
| 830 | 06 | 03 | 02 | 02 | Plan Proje Alımları | 62.631 | 45 | 109.150 | 00 | 202.830 | 20 |
| 830 | 06 | 03 | 03 | | Lisans Alımları | 0 | 00 | 0 | 00 | 38.927 | 75 |
| 830 | 06 | 03 | 03 | 01 | Lisans Alımları | 0 | 00 | 0 | 00 | 38.927 | 75 |
| 830 | 06 | 03 | 04 | | Patent Alımları | 9.558 | 00 | 6.962 | 00 | 0 | 00 |
| 830 | 06 | 03 | 04 | 01 | Patent Alımları | 9.558 | 00 | 6.962 | 00 | 0 | 00 |
| 830 | 06 | 04 | | | Gayrimenkul Alımları Ve | 6.046.689 | 10 | 7.948.933 | 89 | 2.428.678 | 19 |
| 830 | 06 | 04 | 01 | | Arazi Alım ve Kamulaştırma Giderleri | 6.046.689 | 10 | 7.948.933 | 89 | 2.428.678 | 19 |
| 830 | 06 | 04 | 01 | 07 | Yol için Arazi Alım ve Kamulaştırma | 1.679.754 | 44 | 3.274.983 | 12 | 144.245 | 04 |
| 830 | 06 | 04 | 01 | 90 | Diğer Gayrimenkul Alım ve | 4.366.934 | 66 | 4.673.950 | 77 | 2.284.433 | 15 |
| 830 | 06 | 05 | | | Gayrimenkul Sermaye Üretim | 24.876.567 | 28 | 15.832.407 | 89 | 11.930.893 | 67 |
| 830 | 06 | 05 | 01 | | Müşavir Firma ve Kişilere Ödemeler | 0 | 00 | 8.850 | 00 | 114.224 | 00 |
| 830 | 06 | 05 | 01 | 01 | Proje Giderleri | 0 | 00 | 8.850 | 00 | 0 | 00 |
| 830 | 06 | 05 | 01 | 90 | Diğer Giderler | 0 | 00 | 0 | 00 | 114.224 | 00 |
| 830 | 06 | 05 | 02 | | Malzeme Giderleri | 410.672 | 37 | 94.785 | 86 | 536.256 | 79 |
| 830 | 06 | 05 | 02 | 01 | İnşaat Malzemesi Giderleri | 98.578 | 82 | 0 | 00 | 381.518 | 26 |
| 830 | 06 | 05 | 02 | 02 | Elektrik Tesisatı Giderleri | 263.634 | 77 | 90.236 | 96 | 128.309 | 48 |
| 830 | 06 | 05 | 02 | 03 | Sihhi Tesisat Giderleri | 48.458 | 78 | 4.548 | 90 | 26.429 | 05 |
| 830 | 06 | 05 | 07 | | Müteahhitlik Giderleri | 24.465.894 | 91 | 15.440.026 | 51 | 9.957.095 | 65 |
| 830 | 06 | 05 | 07 | 01 | Hizmet Binası | 0 | 00 | 0 | 00 | 63.000 | 00 |
| 830 | 06 | 05 | 07 | 02 | Hizmet Tesisleri | 236.431 | 12 | 0 | 00 | 131.215 | 59 |
| 830 | 06 | 05 | 07 | 07 | Yol Yapım Giderleri | 11.383.201 | 90 | 9.267.466 | 95 | 2.745.824 | 60 |
| 830 | 06 | 05 | 07 | 90 | Diğerleri | 12.846.261 | 89 | 6.172.559 | 56 | 7.017.055 | 46 |
| 830 | 06 | 05 | 09 | | Diğer Giderler | 0 | 00 | 288.745 | 52 | 1.323.317 | 23 |
| 830 | 06 | 05 | 09 | 01 | Diğer Giderler | 0 | 00 | 288.745 | 52 | 1.323.317 | 23 |
| 830 | 06 | 07 | | | Gayrimenkul Büyük Onarım Giderleri | 10.039.333 | 88 | 10.928.262 | 58 | 2.358.060 | 26 |
| 830 | 06 | 07 | 01 | | Müşavir Firma ve Kişilere Ödemeler | 0 | 00 | 6.195 | 00 | 14.938 | 80 |
| 830 | 06 | 07 | 01 | 01 | Proje Giderleri | 0 | 00 | 6.195 | 00 | 14.938 | 80 |
| 830 | 06 | 07 | 02 | | Malzeme Giderleri | 9.780.902 | 67 | 10.900.827 | 58 | 1.610.711 | 52 |
| 830 | 06 | 07 | 02 | 01 | İnşaat Malzemesi Giderleri | 37.360 | 88 | 80.264 | 41 | 80.658 | 69 |
| 830 | 06 | 07 | 02 | 02 | Elektrik Tesisatı Giderleri | 0 | 00 | 49.895 | 92 | 79.177 | 76 |

| Hesap Kodu | Ekonomik Kod | | | | BÜTÇE GİDERİNİN TÜRÜ | 2017 Yılı | | 2018 Yılı | | Cari Yıl (2019) | |
|--------------------------------|--------------|----|-----|----|--------------------------|--------------------|-----------|--------------------|-----------|--------------------|-----------|
| | I | II | III | IV | | TL | Kr | TL | Kr | TL | Kr |
| 830 | 06 | 07 | 02 | 90 | Diğer Giderler | 9.743.541 | 79 | 10.770.667 | 25 | 1.450.875 | 07 |
| 830 | 06 | 07 | 07 | | Müteahhitlik Giderleri | 258.431 | 21 | 21.240 | 00 | 732.409 | 94 |
| 830 | 06 | 07 | 07 | 01 | Hizmet Binası | 258.431 | 21 | 21.240 | 00 | 32.450 | 00 |
| 830 | 06 | 07 | 07 | 02 | Hizmet Tesisleri | 0 | 00 | 0 | 00 | 699.959 | 94 |
| 830 | 08 | | | | Borç Verme | 927.752 | 89 | 0 | 00 | 0 | 00 |
| 830 | 08 | 01 | | | Yurtiçi Borç Verme | 927.752 | 89 | 0 | 00 | 0 | 00 |
| 830 | 08 | 01 | 09 | | Diğer Yurtiçi Borç Verme | 927.752 | 89 | 0 | 00 | 0 | 00 |
| 830 | 08 | 01 | 09 | 90 | Diğer | 927.752 | 89 | 0 | 00 | 0 | 00 |
| BÜTÇE GİDERLERİ TOPLAMI | | | | | | 230.198.578 | 75 | 259.241.286 | 11 | 226.005.066 | 57 |



2020 YILI BÜTÇE GİDERLERİ VE ÖDENEKLER TABLOSU

| Muhasebe Bitiriminin | | Adı | | KURUMU | | I | | II | | III | | IV | | Yılı | | |
|----------------------|----------|----------------|--|---|-------|-----------------------------|---------------------------------|------------|----|------------|------------------------|----|----|------------|----|---|
| Kodu | | 46.26.17.32 | | Oduzpazar Belediyesi Mali Hizmetler Md. | | 46 | | 26 | | 17 | | | | 2020 | | |
| FONKSİYONEL | EKONOMİK | Giderin Çeşidi | ÖDEME EMİRLERİ | | | | ÖDEMELER | | | | Ödenek Üstü Harcamalar | | | | | |
| | | | 2020 Yılı İçinde Alınan Ödeme Emirleri | Yapılan Tenkistler | Kalan | 2020 Yılı İçindeki Ödemeler | Mahsup Dönemi İçindeki Ödemeler | TOPLAM | TL | Kr | TL | Kr | TL | Kr | | |
| I | II | III | I | I | II | TL | Kr | TL | Kr | TL | Kr | TL | Kr | TL | Kr | |
| 1 | | | GENEL KAMU HİZMETLERİ | 142.918.000 | 0 | 56.032.605 | 98 | 86.885.394 | 2 | 86.885.394 | 2 | 0 | 0 | 86.885.394 | 02 | 0 |
| 1 | 1 | | Yasama ve Yürütme Organları, | 69.389.000 | 0 | 37.459.014 | 55 | 31.929.985 | 45 | 31.929.985 | 45 | 0 | 0 | 31.929.985 | 45 | 0 |
| 1 | 1 | 1 | Yasama ve yürütme organları hi | 7.980.000 | 0 | 2.171.601 | 86 | 5.808.398 | 14 | 5.808.398 | 14 | 0 | 0 | 5.808.398 | 14 | 0 |
| 1 | 1 | 1 | MAHALLİ İDARELER | 7.980.000 | 0 | 2.171.601 | 86 | 5.808.398 | 14 | 5.808.398 | 14 | 0 | 0 | 5.808.398 | 14 | 0 |
| 1 | 1 | 1 | PERSONEL GİDERLERİ | 2.987.000 | 0 | 523.255 | 84 | 2.463.744 | 16 | 2.463.744 | 16 | 0 | 0 | 2.463.744 | 16 | 0 |
| 1 | 1 | 1 | MEMURLAR | 1.159.000 | 0 | 156.771 | 65 | 1.002.228 | 35 | 1.002.228 | 35 | 0 | 0 | 1.002.228 | 35 | 0 |
| 1 | 1 | 1 | İŞÇİLER | 1.008.000 | 0 | 89.928 | 77 | 918.071 | 23 | 918.071 | 23 | 0 | 0 | 918.071 | 23 | 0 |
| 1 | 1 | 1 | DIĞER PERSONEL | 820.000 | 0 | 276.555 | 42 | 543.444 | 58 | 543.444 | 58 | 0 | 0 | 543.444 | 58 | 0 |
| 1 | 1 | 1 | SOSYAL GÜVENLİK KURUMLARINA DE | 331.000 | 0 | 42.028 | 57 | 288.971 | 43 | 288.971 | 43 | 0 | 0 | 288.971 | 43 | 0 |
| 1 | 1 | 1 | MEMURLAR | 177.000 | 0 | 25.488 | 62 | 151.511 | 38 | 151.511 | 38 | 0 | 0 | 151.511 | 38 | 0 |
| 1 | 1 | 1 | İŞÇİLER | 154.000 | 0 | 16.539 | 95 | 137.460 | 5 | 137.460 | 5 | 0 | 0 | 137.460 | 5 | 0 |
| 1 | 1 | 1 | MAL VE HİZMET ALIM GİDERLERİ | 4.562.000 | 0 | 1.506.317 | 45 | 3.055.682 | 55 | 3.055.682 | 55 | 0 | 0 | 3.055.682 | 55 | 0 |
| 1 | 1 | 1 | TÜKETİME YÖNELİK MAL VE MALZEM | 54.000 | 0 | 53.450 | 0 | 550 | 0 | 550 | 0 | 0 | 0 | 550 | 0 | 0 |
| 1 | 1 | 1 | YOLLUKLAR | 74.000 | 0 | 74.000 | 0 | 0 | 0 | 0 | 0 | 0 | 0 | 0 | 0 | 0 |
| 1 | 1 | 1 | GÖREV GİDERLERİ | 19.000 | 0 | 19.000 | 0 | 0 | 0 | 0 | 0 | 0 | 0 | 0 | 0 | 0 |
| 1 | 1 | 1 | HİZMET ALIMLARI | 393.000 | 0 | 222.288 | 79 | 170.711 | 21 | 170.711 | 21 | 0 | 0 | 170.711 | 21 | 0 |
| 1 | 1 | 1 | TEMSİL VE TANITMA GİDERLERİ | 4.000.000 | 0 | 1.115.578 | 66 | 2.884.421 | 34 | 2.884.421 | 34 | 0 | 0 | 2.884.421 | 34 | 0 |
| 1 | 1 | 1 | MENKUL MAL,GAYRIMADDİ HAK ALIM | 22.000 | 0 | 22.000 | 0 | 0 | 0 | 0 | 0 | 0 | 0 | 0 | 0 | 0 |
| 1 | 1 | 1 | CARI TRANSFERLER | 100.000 | 0 | 100.000 | 0 | 0 | 0 | 0 | 0 | 0 | 0 | 0 | 0 | 0 |
| 1 | 1 | 1 | KAR AMACI GÜTMEYEN KURULUŞLARA | 100.000 | 0 | 100.000 | 0 | 0 | 0 | 0 | 0 | 0 | 0 | 0 | 0 | 0 |
| 1 | 1 | 2 | Finansal ve mali işler ve hizm | 61.409.000 | 0 | 35.287.412 | 69 | 26.121.587 | 31 | 26.121.587 | 31 | 0 | 0 | 26.121.587 | 31 | 0 |
| 1 | 1 | 2 | MAHALLİ İDARELER | 61.409.000 | 0 | 35.287.412 | 69 | 26.121.587 | 31 | 26.121.587 | 31 | 0 | 0 | 26.121.587 | 31 | 0 |
| 1 | 1 | 2 | PERSONEL GİDERLERİ | 5.631.000 | 0 | 1.458.134 | 49 | 4.172.865 | 51 | 4.172.865 | 51 | 0 | 0 | 4.172.865 | 51 | 0 |
| 1 | 1 | 2 | MEMURLAR | 3.752.000 | 0 | 581.811 | 25 | 3.170.188 | 75 | 3.170.188 | 75 | 0 | 0 | 3.170.188 | 75 | 0 |
| 1 | 1 | 2 | İŞÇİLER | 1.879.000 | 0 | 876.323 | 24 | 1.002.676 | 76 | 1.002.676 | 76 | 0 | 0 | 1.002.676 | 76 | 0 |

WJ

| Muhasebe Biriminin | | Adı | | KURUMU | | | | | | | | | | Yılı | | | | | |
|--------------------|----|----------|---|--|----|------------|----|-------------------|----|------------|----|------------|----|-----------------------------|----|------------|----|------------------------|----|
| | | Kodu | | ÖDEME EMİRLERİ | | | | | | | | | | 2020 | | | | | |
| FONKSİYONEL | | EKONOMİK | | 2020 Yılı İçinde Alınan Ödeme Emirleri | | | | Yapılan Tenkisler | | | | Kalan | | 2020 Yılı İçindeki Ödemeler | | TOPLAM | | Ödenek Üstü Harcamalar | |
| I | II | III | I | I | II | TL | Kr | TL | Kr | TL | Kr | TL | Kr | TL | Kr | TL | Kr | TL | Kr |
| | | | | Giderin Çeşidi | | | | | | | | | | | | | | | |
| 1 | 1 | 2 | 5 | 2 | | 907.000 | 0 | 229.484 | 19 | 677.515 | 81 | 677.515 | 81 | 0 | 0 | 677.515 | 81 | 0 | 0 |
| | | | | SOSYAL GÜVENLİK KURUMLARINA DE | | | | | | | | | | | | | | | |
| 1 | 1 | 2 | 5 | 2 | 1 | 574.000 | 0 | 76.972 | 44 | 497.027 | 56 | 497.027 | 56 | 0 | 0 | 497.027 | 56 | 0 | 0 |
| | | | | MEMURLAR | | | | | | | | | | | | | | | |
| 1 | 1 | 2 | 5 | 2 | 3 | 333.000 | 0 | 152.511 | 75 | 180.488 | 25 | 180.488 | 25 | 0 | 0 | 180.488 | 25 | 0 | 0 |
| | | | | İŞÇİLER | | | | | | | | | | | | | | | |
| 1 | 1 | 2 | 5 | 3 | | 2.743.000 | 0 | 392.237 | 5 | 2.350.762 | 95 | 2.350.762 | 95 | 0 | 0 | 2.350.762 | 95 | 0 | 0 |
| | | | | MAL VE HİZMET ALIM GİDERLERİ | | | | | | | | | | | | | | | |
| 1 | 1 | 2 | 5 | 3 | 2 | 2.406.000 | 0 | 288.609 | 21 | 2.117.390 | 79 | 2.117.390 | 79 | 0 | 0 | 2.117.390 | 79 | 0 | 0 |
| | | | | TÜKETİME YONELİK MAL VE MALZEM | | | | | | | | | | | | | | | |
| 1 | 1 | 2 | 5 | 3 | 3 | 14.000 | 0 | 14.000 | 0 | 0 | 0 | 0 | 0 | 0 | 0 | 0 | 0 | 0 | 0 |
| | | | | YOLLUKLAR | | | | | | | | | | | | | | | |
| 1 | 1 | 2 | 5 | 3 | 4 | 6.000 | 0 | 2.847 | 73 | 3.152 | 27 | 3.152 | 27 | 0 | 0 | 3.152 | 27 | 0 | 0 |
| | | | | GÖREV GİDERLERİ | | | | | | | | | | | | | | | |
| 1 | 1 | 2 | 5 | 3 | 5 | 303.000 | 0 | 75.942 | 51 | 227.057 | 49 | 227.057 | 49 | 0 | 0 | 227.057 | 49 | 0 | 0 |
| | | | | HİZMET ALIMLARI | | | | | | | | | | | | | | | |
| 1 | 1 | 2 | 5 | 3 | 7 | 14.000 | 0 | 10.837 | 60 | 3.162 | 40 | 3.162 | 40 | 0 | 0 | 3.162 | 40 | 0 | 0 |
| | | | | MENKUL MAL GAYRİMADDİ HAK ALIM | | | | | | | | | | | | | | | |
| 1 | 1 | 2 | 5 | 4 | | 14.000.000 | 0 | 1.330.994 | 91 | 12.669.005 | 9 | 12.669.005 | 9 | 0 | 0 | 12.669.005 | 9 | 0 | 0 |
| | | | | FAİZ GİDERLERİ | | | | | | | | | | | | | | | |
| 1 | 1 | 2 | 5 | 4 | 2 | 14.000.000 | 0 | 1.330.994 | 91 | 12.669.005 | 9 | 12.669.005 | 9 | 0 | 0 | 12.669.005 | 9 | 0 | 0 |
| | | | | DİĞER İÇ BORÇ FAİZ GİDERLERİ | | | | | | | | | | | | | | | |
| 1 | 1 | 2 | 5 | 5 | | 6.925.000 | 0 | 673.552 | 5 | 6.251.437 | 95 | 6.251.437 | 95 | 0 | 0 | 6.251.437 | 95 | 0 | 0 |
| | | | | CARİ TRANSFERLER | | | | | | | | | | | | | | | |
| 1 | 1 | 2 | 5 | 5 | 1 | 1.825.000 | 0 | 30.251 | 2 | 1.794.748 | 98 | 1.794.748 | 98 | 0 | 0 | 1.794.748 | 98 | 0 | 0 |
| | | | | GÖREV ZARARLARI | | | | | | | | | | | | | | | |
| 1 | 1 | 2 | 5 | 5 | 3 | 2.000.000 | 0 | 369.474 | 39 | 1.630.525 | 61 | 1.630.525 | 61 | 0 | 0 | 1.630.525 | 61 | 0 | 0 |
| | | | | KAR AMACI GÜTMEYEN KURULUŞLARA | | | | | | | | | | | | | | | |
| 1 | 1 | 2 | 5 | 5 | 8 | 3.100.000 | 0 | 273.836 | 64 | 2.826.163 | 36 | 2.826.163 | 36 | 0 | 0 | 2.826.163 | 36 | 0 | 0 |
| | | | | GELİRLERDEN AYRILAN PAYLAR | | | | | | | | | | | | | | | |
| 1 | 1 | 2 | 5 | 6 | | 2.000 | 0 | 2.000 | 0 | 0 | 0 | 0 | 0 | 0 | 0 | 0 | 0 | 0 | 0 |
| | | | | SERMAYE GİDERLERİ | | | | | | | | | | | | | | | |
| 1 | 1 | 2 | 5 | 6 | 1 | 2.000 | 0 | 2.000 | 0 | 0 | 0 | 0 | 0 | 0 | 0 | 0 | 0 | 0 | 0 |
| | | | | MAMUL MAL ALIMLARI | | | | | | | | | | | | | | | |
| 1 | 1 | 2 | 5 | 7 | | 1.000 | 0 | 1.000 | 0 | 0 | 0 | 0 | 0 | 0 | 0 | 0 | 0 | 0 | 0 |
| | | | | SERMAYE TRANSFERLERİ | | | | | | | | | | | | | | | |
| 1 | 1 | 2 | 5 | 7 | 1 | 1.000 | 0 | 1.000 | 0 | 0 | 0 | 0 | 0 | 0 | 0 | 0 | 0 | 0 | 0 |
| | | | | YURTİÇİ SERMAYE TRANSFERLERİ | | | | | | | | | | | | | | | |
| 1 | 1 | 2 | 5 | 8 | | 200.000 | 0 | 200.000 | 0 | 0 | 0 | 0 | 0 | 0 | 0 | 0 | 0 | 0 | 0 |
| | | | | Borç Verme | | | | | | | | | | | | | | | |
| 1 | 1 | 2 | 5 | 8 | 1 | 200.000 | 0 | 200.000 | 0 | 0 | 0 | 0 | 0 | 0 | 0 | 0 | 0 | 0 | 0 |
| | | | | Yurtiçi Borç Verme | | | | | | | | | | | | | | | |
| 1 | 1 | 2 | 5 | 9 | | 31.000.000 | 0 | 31.000.000 | 0 | 0 | 0 | 0 | 0 | 0 | 0 | 0 | 0 | 0 | 0 |
| | | | | YEDEK ÖDENEKLER | | | | | | | | | | | | | | | |
| 1 | 1 | 2 | 5 | 9 | 6 | 31.000.000 | 0 | 31.000.000 | 0 | 0 | 0 | 0 | 0 | 0 | 0 | 0 | 0 | 0 | 0 |
| | | | | YEDEK ÖDENEK | | | | | | | | | | | | | | | |
| 1 | 3 | | | | | 68.699.000 | 0 | 14.341.832 | 38 | 54.357.167 | 62 | 54.357.167 | 62 | 0 | 0 | 54.357.167 | 62 | 0 | 0 |
| | | | | Genel Hizmetler | | | | | | | | | | | | | | | |
| 1 | 3 | 1 | | | | 25.043.000 | 0 | 2.736.114 | 71 | 22.306.885 | 29 | 22.306.885 | 29 | 0 | 0 | 22.306.885 | 29 | 0 | 0 |
| | | | | Genel personel hizmetleri | | | | | | | | | | | | | | | |
| 1 | 3 | 1 | 5 | | | 25.043.000 | 0 | 2.736.114 | 71 | 22.306.885 | 29 | 22.306.885 | 29 | 0 | 0 | 22.306.885 | 29 | 0 | 0 |
| | | | | MAHALLI İDARELER | | | | | | | | | | | | | | | |

| Muhasebe Biriminin | | Adı | | KURUMU | | | | Yılı | | | | | | | | |
|--------------------|---|--|---|--|---------------------------------|-------------------|------------|-----------------------------|------------|---------------------------------|---|--------|------------|----|---|---|
| | | Oduņpazarı Belediyesi Mali Hizmetler Md. | | | | | | 2020 | | | | | | | | |
| | | 46.26.17.32 | | | | | | 17 | | | | | | | | |
| FONKSİYONEL | | EKONOMİK | | ÖDEME EMİRLERİ | | | | Ödenek Üstü Harcamalar | | | | | | | | |
| I | | II | | 2020 Yılı İçinde Alınan Ödeme Emirleri | | Yapılan Tenkisler | | 2020 Yılı İçindeki Ödemeler | | Mahsup Dönemi İçindeki Ödemeler | | TOPLAM | | | | |
| I | | II | | TL | | Kr | | TL | | Kr | | TL | | Kr | | |
| 1 | 3 | 1 | 5 | 1 | 855.000 | 0 | 271.944 | 14 | 583.055 | 86 | 0 | 0 | 583.055 | 86 | 0 | 0 |
| | | | | | PERSONEL GİDERLERİ | | | | | | | | | | | |
| 1 | 3 | 1 | 5 | 1 | 483.000 | 0 | 72.112 | 33 | 410.887 | 67 | 0 | 0 | 410.887 | 67 | 0 | 0 |
| | | | | | MEMURLAR | | | | | | | | | | | |
| 1 | 3 | 1 | 5 | 1 | 272.000 | 0 | 146.607 | 86 | 125.392 | 14 | 0 | 0 | 125.392 | 14 | 0 | 0 |
| | | | | | İŞÇİLER | | | | | | | | | | | |
| 1 | 3 | 1 | 5 | 1 | 100.000 | 0 | 53.223 | 95 | 46.776 | 5 | 0 | 0 | 46.776 | 5 | 0 | 0 |
| | | | | | GEÇİCİ PERSONEL | | | | | | | | | | | |
| 1 | 3 | 1 | 5 | 2 | 125.000 | 0 | 48.611 | 32 | 76.388 | 68 | 0 | 0 | 76.388 | 68 | 0 | 0 |
| | | | | | SOSYAL GÜVENLİK KURUMLARINA DE | | | | | | | | | | | |
| 1 | 3 | 1 | 5 | 2 | 74.000 | 0 | 23.190 | 72 | 50.809 | 28 | 0 | 0 | 50.809 | 28 | 0 | 0 |
| | | | | | MEMURLAR | | | | | | | | | | | |
| 1 | 3 | 1 | 5 | 2 | 51.000 | 0 | 25.420 | 60 | 25.579 | 40 | 0 | 0 | 25.579 | 40 | 0 | 0 |
| | | | | | İŞÇİLER | | | | | | | | | | | |
| 1 | 3 | 1 | 5 | 3 | 24.063.000 | 0 | 2.415.559 | 25 | 21.647.440 | 75 | 0 | 0 | 21.647.440 | 75 | 0 | 0 |
| | | | | | MAL VE HİZMET ALIM GİDERLERİ | | | | | | | | | | | |
| 1 | 3 | 1 | 5 | 3 | 582.000 | 0 | 137.721 | 88 | 444.278 | 12 | 0 | 0 | 444.278 | 12 | 0 | 0 |
| | | | | | TÜKETİME YÖNELİK MAL VE MALZEM | | | | | | | | | | | |
| 1 | 3 | 1 | 5 | 3 | 7.000 | 0 | 7.000 | 0 | 0 | 0 | 0 | 0 | 0 | 0 | 0 | 0 |
| | | | | | YOLLUKLAR | | | | | | | | | | | |
| 1 | 3 | 1 | 5 | 3 | 5.000 | 0 | 4.698 | 40 | 301 | 60 | 0 | 0 | 301 | 60 | 0 | 0 |
| | | | | | GÖREV GİDERLERİ | | | | | | | | | | | |
| 1 | 3 | 1 | 5 | 3 | 23.441.000 | 0 | 2.239.229 | 29 | 21.201.770 | 71 | 0 | 0 | 21.201.770 | 71 | 0 | 0 |
| | | | | | HİZMET ALIMLARI | | | | | | | | | | | |
| 1 | 3 | 1 | 5 | 3 | 28.000 | 0 | 26.909 | 68 | 1.090 | 32 | 0 | 0 | 1.090 | 32 | 0 | 0 |
| | | | | | MENKUL MAL, GAYRİMADDİ HAK ALIM | | | | | | | | | | | |
| 1 | 3 | 9 | | | 43.656.000 | 0 | 11.605.717 | 67 | 32.050.282 | 33 | 0 | 0 | 32.050.282 | 33 | 0 | 0 |
| | | | | | Diğer genel hizmetler | | | | | | | | | | | |
| 1 | 3 | 9 | 5 | | 43.656.000 | 0 | 11.605.717 | 67 | 32.050.282 | 33 | 0 | 0 | 32.050.282 | 33 | 0 | 0 |
| | | | | | MAHALLİ İDARELER | | | | | | | | | | | |
| 1 | 3 | 9 | 5 | 1 | 8.519.000 | 0 | 1.123.782 | 35 | 7.395.217 | 65 | 0 | 0 | 7.395.217 | 65 | 0 | 0 |
| | | | | | PERSONEL GİDERLERİ | | | | | | | | | | | |
| 1 | 3 | 9 | 5 | 1 | 4.326.000 | 0 | 560.830 | 12 | 3.765.169 | 88 | 0 | 0 | 3.765.169 | 88 | 0 | 0 |
| | | | | | MEMURLAR | | | | | | | | | | | |
| 1 | 3 | 9 | 5 | 1 | 204.000 | 0 | 18.856 | 9 | 185.143 | 91 | 0 | 0 | 185.143 | 91 | 0 | 0 |
| | | | | | SÖZLEŞMELİ PERSONEL | | | | | | | | | | | |
| 1 | 3 | 9 | 5 | 1 | 3.989.000 | 0 | 544.096 | 14 | 3.444.903 | 86 | 0 | 0 | 3.444.903 | 86 | 0 | 0 |
| | | | | | İŞÇİLER | | | | | | | | | | | |
| 1 | 3 | 9 | 5 | 2 | 1.381.000 | 0 | 160.162 | 27 | 1.220.837 | 73 | 0 | 0 | 1.220.837 | 73 | 0 | 0 |
| | | | | | SOSYAL GÜVENLİK KURUMLARINA DE | | | | | | | | | | | |
| 1 | 3 | 9 | 5 | 2 | 656.000 | 0 | 87.097 | 2 | 568.902 | 98 | 0 | 0 | 568.902 | 98 | 0 | 0 |
| | | | | | MEMURLAR | | | | | | | | | | | |
| 1 | 3 | 9 | 5 | 2 | 32.000 | 0 | 3.341 | 55 | 28.658 | 45 | 0 | 0 | 28.658 | 45 | 0 | 0 |
| | | | | | SÖZLEŞMELİ PERSONEL | | | | | | | | | | | |
| 1 | 3 | 9 | 5 | 2 | 693.000 | 0 | 69.723 | 70 | 623.276 | 30 | 0 | 0 | 623.276 | 30 | 0 | 0 |
| | | | | | İŞÇİLER | | | | | | | | | | | |
| 1 | 3 | 9 | 5 | 3 | 27.147.000 | 0 | 7.207.891 | 46 | 19.939.108 | 54 | 0 | 0 | 19.939.108 | 54 | 0 | 0 |
| | | | | | MAL VE HİZMET ALIM GİDERLERİ | | | | | | | | | | | |
| 1 | 3 | 9 | 5 | 3 | 15.615.000 | 0 | 4.584.960 | 89 | 11.030.039 | 11 | 0 | 0 | 11.030.039 | 11 | 0 | 0 |
| | | | | | TÜKETİME YÖNELİK MAL VE MALZEM | | | | | | | | | | | |
| 1 | 3 | 9 | 5 | 3 | 40.000 | 0 | 30.145 | 44 | 9.854 | 56 | 0 | 0 | 9.854 | 56 | 0 | 0 |
| | | | | | YOLLUKLAR | | | | | | | | | | | |

| Muhasebe Biriminin | | Adı | | KURUMU | | I | | II | | III | | IV | | Yılı | |
|--------------------|----|----------|---|--|----|--------------------------------|-----------|---------------------------------|-----------|-----------|-----------|-----------|-----------|------|----|
| | | Kodu | | 2020 Yılı İçinde Alınan Ödeme Emirleri | | 2020 Yılı İçindeki Ödemeler | | Mahsup Dönemi İçindeki Ödemeler | | TOPLAM | | | | 2020 | |
| FONKSİYONEL | | EKONOMİK | | Giderin Çeşidi | | Yapılan Tenkisler | | Kalan | | | | | | | |
| I | II | III | I | I | II | TL | Kr | TL | Kr | TL | Kr | TL | Kr | TL | Kr |
| | | | | | | 4.397.000 | 0 | 372.160 | 98 | 4.024.839 | 2 | 4.024.839 | 2 | 0 | 0 |
| 1 | 3 | 9 | 5 | 3 | 4 | GÖREV GİDERLERİ | | | | | | | | | |
| 1 | 3 | 9 | 5 | 3 | 5 | HİZMET ALIMLARI | 2.659.000 | 0 | 952.315 | 78 | 1.706.684 | 22 | 1.706.684 | 22 | 0 |
| 1 | 3 | 9 | 5 | 3 | 7 | MENKUL MAL,GAYRİMADDİ HAK ALIM | 4.310.000 | 0 | 1.254.984 | 33 | 3.045.015 | 67 | 3.045.015 | 67 | 0 |
| 1 | 3 | 9 | 5 | 3 | 8 | GAYRİMENKUL MAL BAKIM VE ONARI | 126.000 | 0 | 3.324 | 4 | 122.675 | 96 | 122.675 | 96 | 0 |
| 1 | 3 | 9 | 5 | 6 | | SERMAYE GİDERLERİ | 6.609.000 | 0 | 3.113.881 | 59 | 3.495.118 | 41 | 3.495.118 | 41 | 0 |
| 1 | 3 | 9 | 5 | 6 | 1 | MAMUL MAL ALIMLARI | 3.484.000 | 0 | 1.982.112 | 78 | 1.501.887 | 22 | 1.501.887 | 22 | 0 |
| 1 | 3 | 9 | 5 | 6 | 2 | Menkul Sermaye Üretim Giderler | 57.000 | 0 | 56.162 | 20 | 837 | 80 | 837 | 80 | 0 |
| 1 | 3 | 9 | 5 | 6 | 3 | GAYRİ MADDİ HAK ALIMLARI | 1.026.000 | 0 | 356.923 | 84 | 669.076 | 16 | 669.076 | 16 | 0 |
| 1 | 3 | 9 | 5 | 6 | 5 | GAYRİMENKUL SERMAYE ÜRETİM GİD | 2.020.000 | 0 | 696.662 | 77 | 1.323.317 | 23 | 1.323.317 | 23 | 0 |
| 1 | 3 | 9 | 5 | 6 | 6 | Menkul Malların Büyük Onarım G | 1.000 | 0 | 1.000 | 0 | 0 | 0 | 0 | 0 | 0 |
| 1 | 3 | 9 | 5 | 6 | 7 | GAYRİMENKUL BÜYÜK ONARIM GİDER | 21.000 | 0 | 21.000 | 0 | 0 | 0 | 0 | 0 | 0 |
| 1 | 4 | | | | | Temel Araştırma Hizmetleri | 4.830.000 | 0 | 4.231.759 | 5 | 598.240 | 95 | 598.240 | 95 | 0 |
| 1 | 4 | 9 | | | | Sınıflandırmaya girmeyen temel | 4.830.000 | 0 | 4.231.759 | 5 | 598.240 | 95 | 598.240 | 95 | 0 |
| 1 | 4 | 9 | 5 | 1 | | MAHALLI İDARELER | 4.830.000 | 0 | 4.231.759 | 5 | 598.240 | 95 | 598.240 | 95 | 0 |
| 1 | 4 | 9 | 5 | 1 | 1 | PERSONEL GİDERLERİ | 489.000 | 0 | 185.565 | 36 | 303.434 | 64 | 303.434 | 64 | 0 |
| 1 | 4 | 9 | 5 | 1 | 2 | MEMURLAR | 387.000 | 0 | 83.565 | 36 | 303.434 | 64 | 303.434 | 64 | 0 |
| 1 | 4 | 9 | 5 | 1 | 2 | SÖZLEŞMELİ PERSONEL | 102.000 | 0 | 102.000 | 0 | 0 | 0 | 0 | 0 | 0 |
| 1 | 4 | 9 | 5 | 2 | | SOSYAL GÜVENLİK KURUMLARINA DE | 75.000 | 0 | 29.497 | 58 | 45.502 | 42 | 45.502 | 42 | 0 |
| 1 | 4 | 9 | 5 | 2 | 1 | MEMURLAR | 59.000 | 0 | 13.497 | 58 | 45.502 | 42 | 45.502 | 42 | 0 |
| 1 | 4 | 9 | 5 | 2 | 2 | SÖZLEŞMELİ PERSONEL | 16.000 | 0 | 16.000 | 0 | 0 | 0 | 0 | 0 | 0 |
| 1 | 4 | 9 | 5 | 3 | | MAL VE HİZMET ALIM GİDERLERİ | 134.000 | 0 | 87.526 | 31 | 46.473 | 69 | 46.473 | 69 | 0 |
| 1 | 4 | 9 | 5 | 3 | 2 | TÜKETİME YÖNELİK MAL VE MALZEM | 6.000 | 0 | 6.000 | 0 | 0 | 0 | 0 | 0 | 0 |
| 1 | 4 | 9 | 5 | 3 | 3 | YOLLUKLAR | 7.000 | 0 | 5.932 | 19 | 1.067 | 81 | 1.067 | 81 | 0 |
| 1 | 4 | 9 | 5 | 3 | 4 | GÖREV GİDERLERİ | 57.000 | 0 | 18.590 | 12 | 38.409 | 88 | 38.409 | 88 | 0 |
| 1 | 4 | 9 | 5 | 3 | 5 | HİZMET ALIMLARI | 49.000 | 0 | 42.004 | 0 | 6.996 | 0 | 6.996 | 0 | 0 |
| 1 | 4 | 9 | 5 | 3 | 7 | MENKUL MAL,GAYRİMADDİ HAK ALIM | 15.000 | 0 | 15.000 | 0 | 0 | 0 | 0 | 0 | 0 |

w2

| Muhasebe Biriminin | | Adı | | KURUMU | | I | | II | | III | | IV | | Yılı | | |
|--------------------|----|----------|---|----------------|----|-------------------|----|-----------|----|-----------------------------|----|---------------------------------|----|--------|------------|----|
| | | | | | | | | | | | | | | | | 46 |
| FONKSIYONEL | | EKONOMİK | | Giderin Çeşidi | | Yapılan Tenkisler | | Kalan | | 2020 Yılı İçindeki Ödemeler | | Mahsup Dönemi İçindeki Ödemeler | | TOPLAM | | |
| FINANS | | EKONOMİK | | Giderin Çeşidi | | Yapılan Tenkisler | | Kalan | | 2020 Yılı İçindeki Ödemeler | | Mahsup Dönemi İçindeki Ödemeler | | TOPLAM | | |
| I | II | III | I | I | II | TL | Kr | TL | Kr | TL | Kr | TL | Kr | TL | Kr | |
| 1 | 4 | 9 | 5 | 5 | | 12.000 | 0 | 12.000 | 0 | 0 | 0 | 0 | 0 | 0 | 0 | 0 |
| 1 | 4 | 9 | 5 | 5 | 6 | 12.000 | 0 | 12.000 | 0 | 0 | 0 | 0 | 0 | 0 | 0 | 0 |
| 1 | 4 | 9 | 5 | 6 | | 4.120.000 | 0 | 3.917.169 | 80 | 202.830 | 20 | 202.830 | 20 | 0 | 202.830 | 20 |
| 1 | 4 | 9 | 5 | 6 | 2 | 120.000 | 0 | 120.000 | 0 | 0 | 0 | 0 | 0 | 0 | 0 | 0 |
| 1 | 4 | 9 | 5 | 6 | 3 | 4.000.000 | 0 | 3.797.169 | 80 | 202.830 | 20 | 202.830 | 20 | 0 | 202.830 | 20 |
| 3 | | | | | | 17.462.000 | 0 | 3.147.272 | 4 | 14.314.727 | 96 | 14.314.727 | 96 | 0 | 14.314.727 | 96 |
| 3 | 1 | | | | | 6.650.000 | 0 | 520.045 | 19 | 6.129.954 | 81 | 6.129.954 | 81 | 0 | 6.129.954 | 81 |
| 3 | 1 | 4 | | | | 6.650.000 | 0 | 520.045 | 19 | 6.129.954 | 81 | 6.129.954 | 81 | 0 | 6.129.954 | 81 |
| 3 | 1 | 4 | 5 | | | 6.650.000 | 0 | 520.045 | 19 | 6.129.954 | 81 | 6.129.954 | 81 | 0 | 6.129.954 | 81 |
| 3 | 1 | 4 | 5 | 3 | | 6.650.000 | 0 | 520.045 | 19 | 6.129.954 | 81 | 6.129.954 | 81 | 0 | 6.129.954 | 81 |
| 3 | 1 | 4 | 5 | 3 | 5 | 6.650.000 | 0 | 520.045 | 19 | 6.129.954 | 81 | 6.129.954 | 81 | 0 | 6.129.954 | 81 |
| 3 | 9 | | | | | 10.812.000 | 0 | 2.627.226 | 85 | 8.184.773 | 15 | 8.184.773 | 15 | 0 | 8.184.773 | 15 |
| 3 | 9 | 9 | | | | 10.812.000 | 0 | 2.627.226 | 85 | 8.184.773 | 15 | 8.184.773 | 15 | 0 | 8.184.773 | 15 |
| 3 | 9 | 9 | 5 | | | 10.812.000 | 0 | 2.627.226 | 85 | 8.184.773 | 15 | 8.184.773 | 15 | 0 | 8.184.773 | 15 |
| 3 | 9 | 9 | 5 | 1 | | 9.164.000 | 0 | 2.081.820 | 7 | 7.082.179 | 93 | 7.082.179 | 93 | 0 | 7.082.179 | 93 |
| 3 | 9 | 9 | 5 | 1 | 1 | 9.027.000 | 0 | 2.053.237 | 92 | 6.973.762 | 8 | 6.973.762 | 8 | 0 | 6.973.762 | 8 |
| 3 | 9 | 9 | 5 | 1 | 3 | 137.000 | 0 | 28.582 | 15 | 108.417 | 85 | 108.417 | 85 | 0 | 108.417 | 85 |
| 3 | 9 | 9 | 5 | 2 | | 1.319.000 | 0 | 336.098 | 50 | 982.901 | 50 | 982.901 | 50 | 0 | 982.901 | 50 |
| 3 | 9 | 9 | 5 | 2 | 1 | 1.293.000 | 0 | 332.602 | 50 | 960.397 | 50 | 960.397 | 50 | 0 | 960.397 | 50 |
| 3 | 9 | 9 | 5 | 2 | 3 | 26.000 | 0 | 3.496 | 0 | 22.504 | 0 | 22.504 | 0 | 0 | 22.504 | 0 |
| 3 | 9 | 9 | 5 | 3 | | 329.000 | 0 | 209.308 | 28 | 119.691 | 72 | 119.691 | 72 | 0 | 119.691 | 72 |
| 3 | 9 | 9 | 5 | 3 | 2 | 233.000 | 0 | 154.052 | 12 | 78.947 | 88 | 78.947 | 88 | 0 | 78.947 | 88 |
| 3 | 9 | 9 | 5 | 3 | 3 | 18.000 | 0 | 12.608 | 42 | 5.391 | 58 | 5.391 | 58 | 0 | 5.391 | 58 |
| 3 | 9 | 9 | 5 | 3 | 4 | 9.000 | 0 | 9.000 | 0 | 0 | 0 | 0 | 0 | 0 | 0 | 0 |
| 3 | 9 | 9 | 5 | 3 | 5 | 37.000 | 0 | 24.253 | 0 | 12.747 | 0 | 12.747 | 0 | 0 | 12.747 | 0 |
| 3 | 9 | 9 | 5 | 3 | 7 | 32.000 | 0 | 9.394 | 74 | 22.605 | 26 | 22.605 | 26 | 0 | 22.605 | 26 |

| Muhasebe Biriminin | | Adı | | Odumpazarı Belediyesi Mali Hizmetler Md. | | KURUMU | | I | | II | | III | | IV | | Yılı | |
|--------------------|----|-----------|---|--|------------|-------------------|------------|-----------------------------|------------|---------------------------------|------------|--------|----|------------------------|------------|------|------|
| FONKSİYONEL | | EKOONOMİK | | Giderin Çeşidi | | Yapılan Tenkister | | 2020 Yılı İçindeki Ödemeler | | Mahsup Dönemi İçindeki Ödemeler | | TOPLAM | | Ödenek Üstü Harcamalar | | 2020 | |
| I | II | III | I | II | TL | Kr | TL | Kr | TL | Kr | TL | Kr | TL | Kr | TL | Kr | Yılı |
| 4 | | | | | 56.313.000 | 0 | 31.785.688 | 82 | 24.527.311 | 18 | 24.527.311 | 18 | 0 | 0 | 24.527.311 | 18 | 0 |
| 4 | 1 | | | | 1.971.000 | 0 | 352.179 | 65 | 1.618.820 | 35 | 1.618.820 | 35 | 0 | 0 | 1.618.820 | 35 | 0 |
| 4 | 1 | 1 | | | 1.971.000 | 0 | 352.179 | 65 | 1.618.820 | 35 | 1.618.820 | 35 | 0 | 0 | 1.618.820 | 35 | 0 |
| 4 | 1 | 1 | 5 | | 1.971.000 | 0 | 352.179 | 65 | 1.618.820 | 35 | 1.618.820 | 35 | 0 | 0 | 1.618.820 | 35 | 0 |
| 4 | 1 | 1 | 5 | 1 | 288.000 | 0 | 21.847 | 46 | 266.152 | 54 | 266.152 | 54 | 0 | 0 | 266.152 | 54 | 0 |
| 4 | 1 | 1 | 5 | 1 | 288.000 | 0 | 21.847 | 46 | 266.152 | 54 | 266.152 | 54 | 0 | 0 | 266.152 | 54 | 0 |
| 4 | 1 | 1 | 5 | 2 | 0 | 0 | 0 | 0 | 0 | 0 | 0 | 0 | 0 | 0 | 0 | 0 | 0 |
| 4 | 1 | 1 | 5 | 3 | 0 | 0 | 0 | 0 | 0 | 0 | 0 | 0 | 0 | 0 | 0 | 0 | 0 |
| 4 | 1 | 1 | 5 | 2 | 46.000 | 0 | 4.013 | 2 | 41.986 | 98 | 41.986 | 98 | 0 | 0 | 41.986 | 98 | 0 |
| 4 | 1 | 1 | 5 | 2 | 46.000 | 0 | 4.013 | 2 | 41.986 | 98 | 41.986 | 98 | 0 | 0 | 41.986 | 98 | 0 |
| 4 | 1 | 1 | 5 | 2 | 0 | 0 | 0 | 0 | 0 | 0 | 0 | 0 | 0 | 0 | 0 | 0 | 0 |
| 4 | 1 | 1 | 5 | 2 | 0 | 0 | 0 | 0 | 0 | 0 | 0 | 0 | 0 | 0 | 0 | 0 | 0 |
| 4 | 1 | 1 | 5 | 3 | 1.478.000 | 0 | 284.114 | 77 | 1.193.885 | 23 | 1.193.885 | 23 | 0 | 0 | 1.193.885 | 23 | 0 |
| 4 | 1 | 1 | 5 | 3 | 625.000 | 0 | 64.071 | 71 | 760.928 | 29 | 760.928 | 29 | 0 | 0 | 760.928 | 29 | 0 |
| 4 | 1 | 1 | 5 | 3 | 7.000 | 0 | 7.000 | 0 | 0 | 0 | 0 | 0 | 0 | 0 | 0 | 0 | 0 |
| 4 | 1 | 1 | 5 | 3 | 125.000 | 0 | 11.817 | 44 | 113.182 | 56 | 113.182 | 56 | 0 | 0 | 113.182 | 56 | 0 |
| 4 | 1 | 1 | 5 | 3 | 300.000 | 0 | 31.867 | 13 | 268.132 | 87 | 268.132 | 87 | 0 | 0 | 268.132 | 87 | 0 |
| 4 | 1 | 1 | 5 | 3 | 201.000 | 0 | 166.896 | 29 | 34.103 | 71 | 34.103 | 71 | 0 | 0 | 34.103 | 71 | 0 |
| 4 | 1 | 1 | 5 | 3 | 20.000 | 0 | 2.462 | 20 | 17.537 | 80 | 17.537 | 80 | 0 | 0 | 17.537 | 80 | 0 |
| 4 | 1 | 1 | 5 | 6 | 157.000 | 0 | 40.204 | 40 | 116.795 | 60 | 116.795 | 60 | 0 | 0 | 116.795 | 60 | 0 |
| 4 | 1 | 1 | 5 | 6 | 21.000 | 0 | 19.750 | 0 | 1.250 | 0 | 1.250 | 0 | 0 | 0 | 1.250 | 0 | 0 |
| 4 | 1 | 1 | 5 | 6 | 5.000 | 0 | 5.000 | 0 | 0 | 0 | 0 | 0 | 0 | 0 | 0 | 0 | 0 |
| 4 | 1 | 1 | 5 | 6 | 3.000 | 0 | 1.678 | 40 | 1.321 | 60 | 1.321 | 60 | 0 | 0 | 1.321 | 60 | 0 |
| 4 | 1 | 1 | 5 | 6 | 126.000 | 0 | 11.776 | 0 | 114.224 | 0 | 114.224 | 0 | 0 | 0 | 114.224 | 0 | 0 |
| 4 | 1 | 1 | 5 | 6 | 1.000 | 0 | 1.000 | 0 | 0 | 0 | 0 | 0 | 0 | 0 | 0 | 0 | 0 |
| 4 | 1 | 1 | 5 | 6 | 1.000 | 0 | 1.000 | 0 | 0 | 0 | 0 | 0 | 0 | 0 | 0 | 0 | 0 |

| Muhasebe Biriminin Adı | | KURUMU | | | | | | | | | | Yılı | | | |
|------------------------|----|--------------------|---|-------|------------|-----------------------------|------------|---------------------------------|------------|---------------------------------|------------|------------------------|----|----|------------|
| Kodu | | ÖDEME EMİRLERİ | | | | | | | | | | 2020 | | | |
| EKONOMİK | | ÖDEME EMİRLERİ | | | | 2020 Yılı İçindeki Ödemeler | | | | Mahsup Dönemi İçindeki Ödemeler | | TOPLAM | | | |
| TINANS | | Yapılan Tenkistler | | Kalan | | 2020 Yılı İçindeki Ödemeler | | Mahsup Dönemi İçindeki Ödemeler | | TOPLAM | | Ödenek Üstü Harcamalar | | | |
| I | II | III | I | II | TL | Kr | TL | Kr | TL | Kr | TL | Kr | TL | Kr | |
| 4 | 1 | 5 | 7 | | 1.000 | 0 | 1.000 | 0 | 0 | 0 | 0 | 0 | 0 | 0 | 0 |
| 4 | 1 | 5 | 7 | 1 | 1.000 | 0 | 1.000 | 0 | 0 | 0 | 0 | 0 | 0 | 0 | 0 |
| 4 | 1 | 5 | 8 | | 1.000 | 0 | 1.000 | 0 | 0 | 0 | 0 | 0 | 0 | 0 | 0 |
| 4 | 1 | 5 | 8 | 1 | 1.000 | 0 | 1.000 | 0 | 0 | 0 | 0 | 0 | 0 | 0 | 0 |
| 4 | 4 | | | | 9.214.000 | 0 | 4.584.642 | 88 | 4.629.357 | 12 | 4.629.357 | 12 | 0 | 0 | 4.629.357 |
| 4 | 4 | 3 | | | 9.214.000 | 0 | 4.584.642 | 88 | 4.629.357 | 12 | 4.629.357 | 12 | 0 | 0 | 4.629.357 |
| 4 | 4 | 3 | 5 | | 9.214.000 | 0 | 4.584.642 | 88 | 4.629.357 | 12 | 4.629.357 | 12 | 0 | 0 | 4.629.357 |
| 4 | 4 | 3 | 5 | 1 | 4.615.000 | 0 | 726.414 | 2 | 3.888.585 | 98 | 3.888.585 | 98 | 0 | 0 | 3.888.585 |
| 4 | 4 | 3 | 5 | 1 | 2.692.000 | 0 | 143.978 | 39 | 2.548.021 | 61 | 2.548.021 | 61 | 0 | 0 | 2.548.021 |
| 4 | 4 | 3 | 5 | 1 | 1.015.000 | 0 | 278.095 | 53 | 736.904 | 47 | 736.904 | 47 | 0 | 0 | 736.904 |
| 4 | 4 | 3 | 5 | 1 | 908.000 | 0 | 304.340 | 10 | 603.659 | 90 | 603.659 | 90 | 0 | 0 | 603.659 |
| 4 | 4 | 3 | 5 | 2 | 732.000 | 0 | 165.663 | 16 | 566.336 | 84 | 566.336 | 84 | 0 | 0 | 566.336 |
| 4 | 4 | 3 | 5 | 1 | 412.000 | 0 | 81.269 | 36 | 330.730 | 64 | 330.730 | 64 | 0 | 0 | 330.730 |
| 4 | 4 | 3 | 5 | 2 | 166.000 | 0 | 52.835 | 30 | 113.164 | 70 | 113.164 | 70 | 0 | 0 | 113.164 |
| 4 | 4 | 3 | 5 | 2 | 154.000 | 0 | 31.558 | 50 | 122.441 | 50 | 122.441 | 50 | 0 | 0 | 122.441 |
| 4 | 4 | 3 | 5 | 3 | 115.000 | 0 | 56.205 | 70 | 58.794 | 30 | 58.794 | 30 | 0 | 0 | 58.794 |
| 4 | 4 | 3 | 5 | 2 | 8.000 | 0 | 8.000 | 0 | 0 | 0 | 0 | 0 | 0 | 0 | 0 |
| 4 | 4 | 3 | 5 | 3 | 6.000 | 0 | 4.019 | 70 | 1.980 | 30 | 1.980 | 30 | 0 | 0 | 1.980 |
| 4 | 4 | 3 | 5 | 3 | 1.000 | 0 | 1.000 | 0 | 0 | 0 | 0 | 0 | 0 | 0 | 0 |
| 4 | 4 | 3 | 5 | 3 | 95.000 | 0 | 38.186 | 0 | 56.814 | 0 | 56.814 | 0 | 0 | 0 | 56.814 |
| 4 | 4 | 3 | 5 | 3 | 5.000 | 0 | 5.000 | 0 | 0 | 0 | 0 | 0 | 0 | 0 | 0 |
| 4 | 4 | 3 | 5 | 6 | 3.752.000 | 0 | 3.636.360 | 0 | 115.640 | 0 | 115.640 | 0 | 0 | 0 | 115.640 |
| 4 | 4 | 3 | 5 | 6 | 3.652.000 | 0 | 3.536.360 | 0 | 115.640 | 0 | 115.640 | 0 | 0 | 0 | 115.640 |
| 4 | 4 | 3 | 5 | 6 | 100.000 | 0 | 100.000 | 0 | 0 | 0 | 0 | 0 | 0 | 0 | 0 |
| 4 | 4 | 3 | 5 | 6 | 45.128.000 | 0 | 26.848.866 | 29 | 18.279.133 | 71 | 18.279.133 | 71 | 0 | 0 | 18.279.133 |
| 4 | 4 | 3 | 5 | 6 | 45.128.000 | 0 | 26.848.866 | 29 | 18.279.133 | 71 | 18.279.133 | 71 | 0 | 0 | 18.279.133 |

| Muhasebe Biriminin | | Adı | | KURUMU | | | | | | | | | | Yılı | | |
|--------------------|----------|--|---|--------------------------------|------------|-------|------------|-----------------------------|------------|---------------------------------|------------|------------------------|----|------|------------|----|
| | | Oduņpazarı Belediyesi Mali Hizmetler Md. | | | | | | | | | | | | 2020 | | |
| | | 46.26.17.32 | | | | | | | | | | | | 17 | | |
| FONKSİYONEL | EKONOMİK | Giderin Çeşidi | | ÖDEME EMİRLERİ | | | | ÖDEMELER | | | | Ödenek Üstü Harcamalar | | | | |
| | | 2020 Yılı İçinde Alınan Ödeme Emirleri | | Yapılan Tenkisler | | Kalan | | 2020 Yılı İçindeki Ödemeler | | Mahsup Dönemi İçindeki Ödemeler | | TOPLAM | | | | |
| I | II | III | I | I | II | TL | Kr | TL | Kr | TL | Kr | TL | Kr | TL | Kr | |
| 4 | 5 | 1 | 5 | MAHALLI İDARELER | 45.128.000 | 0 | 26.848.866 | 29 | 18.279.133 | 71 | 18.279.133 | 71 | 0 | 0 | 18.279.133 | 71 |
| 4 | 5 | 1 | 5 | PERSONEL GIDERLERİ | 4.351.000 | 0 | 388.873 | 74 | 3.962.126 | 26 | 3.962.126 | 26 | 0 | 0 | 3.962.126 | 26 |
| 4 | 5 | 1 | 5 | MEMURLAR | 1.251.000 | 0 | 116.004 | 94 | 1.134.995 | 6 | 1.134.995 | 6 | 0 | 0 | 1.134.995 | 6 |
| 4 | 5 | 1 | 5 | SÖZLEŞMELİ PERSONEL | 812.000 | 0 | 171.393 | 66 | 640.606 | 34 | 640.606 | 34 | 0 | 0 | 640.606 | 34 |
| 4 | 5 | 1 | 5 | İŞÇİLER | 2.288.000 | 0 | 101.475 | 14 | 2.186.524 | 86 | 2.186.524 | 86 | 0 | 0 | 2.186.524 | 86 |
| 4 | 5 | 1 | 5 | SOSYAL GÜVENLİK KURUMLARINA DE | 787.000 | 0 | 118.968 | 33 | 668.031 | 67 | 668.031 | 67 | 0 | 0 | 668.031 | 67 |
| 4 | 5 | 1 | 5 | MEMURLAR | 191.000 | 0 | 58.909 | 43 | 132.090 | 57 | 132.090 | 57 | 0 | 0 | 132.090 | 57 |
| 4 | 5 | 1 | 5 | SÖZLEŞMELİ PERSONEL | 132.000 | 0 | 33.710 | 15 | 98.289 | 85 | 98.289 | 85 | 0 | 0 | 98.289 | 85 |
| 4 | 5 | 1 | 5 | İŞÇİLER | 464.000 | 0 | 26.348 | 75 | 437.651 | 25 | 437.651 | 25 | 0 | 0 | 437.651 | 25 |
| 4 | 5 | 1 | 5 | MAL VE HİZMET ALIM GIDERLERİ | 11.633.000 | 0 | 2.943.922 | 62 | 8.689.077 | 38 | 8.689.077 | 38 | 0 | 0 | 8.689.077 | 38 |
| 4 | 5 | 1 | 5 | TÜKETİME YÖNELİK MAL VE MALZEM | 1.066.000 | 0 | 1.036.399 | 72 | 29.600 | 28 | 29.600 | 28 | 0 | 0 | 29.600 | 28 |
| 4 | 5 | 1 | 5 | YOLLUKLAR | 10.000 | 0 | 10.000 | 0 | 0 | 0 | 0 | 0 | 0 | 0 | 0 | 0 |
| 4 | 5 | 1 | 5 | GÖREV GIDERLERİ | 180.000 | 0 | 171.261 | 73 | 8.738 | 27 | 8.738 | 27 | 0 | 0 | 8.738 | 27 |
| 4 | 5 | 1 | 5 | HİZMET ALIMLARI | 10.186.000 | 0 | 1.684.642 | 91 | 8.501.357 | 9 | 8.501.357 | 9 | 0 | 0 | 8.501.357 | 9 |
| 4 | 5 | 1 | 5 | MENKUL MAL,GAYRIMADDİ HAK ALIM | 100.000 | 0 | 31.711 | 1 | 68.288 | 99 | 68.288 | 99 | 0 | 0 | 68.288 | 99 |
| 4 | 5 | 1 | 5 | GAYRİMENKUL MAL BAKIM VE ONARI | 91.000 | 0 | 9.907 | 25 | 81.092 | 75 | 81.092 | 75 | 0 | 0 | 81.092 | 75 |
| 4 | 5 | 1 | 5 | SERMAYE GIDERLERİ | 28.357.000 | 0 | 23.397.101 | 60 | 4.959.898 | 40 | 4.959.898 | 40 | 0 | 0 | 4.959.898 | 40 |
| 4 | 5 | 1 | 5 | MAMUL MAL ALIMLARI | 52.000 | 0 | 8.760 | 37 | 43.239 | 63 | 43.239 | 63 | 0 | 0 | 43.239 | 63 |
| 4 | 5 | 1 | 5 | GAYRİ MADDİ HAK ALIMLARI | 1.000 | 0 | 1.000 | 0 | 0 | 0 | 0 | 0 | 0 | 0 | 0 | 0 |
| 4 | 5 | 1 | 5 | GAYRİMENKUL SERMAYE ÜRETİM GİD | 20.008.000 | 0 | 16.749.441 | 55 | 3.258.558 | 45 | 3.258.558 | 45 | 0 | 0 | 3.258.558 | 45 |
| 4 | 5 | 1 | 5 | GAYRİMENKUL BÜYÜK ONARIM GİDER | 8.296.000 | 0 | 6.637.899 | 68 | 1.658.100 | 32 | 1.658.100 | 32 | 0 | 0 | 1.658.100 | 32 |
| 5 | | | | ÇEVRE KORUMA HİZMETLERİ | 61.525.000 | 0 | 19.166.408 | 91 | 42.358.591 | 9 | 42.358.591 | 9 | 0 | 0 | 42.358.591 | 9 |
| 5 | 1 | | | Atık Yönetimi Hizmetleri | 61.525.000 | 0 | 19.166.408 | 91 | 42.358.591 | 9 | 42.358.591 | 9 | 0 | 0 | 42.358.591 | 9 |
| 5 | 1 | 0 | | Atık yönetimi hizmetleri | 61.525.000 | 0 | 19.166.408 | 91 | 42.358.591 | 9 | 42.358.591 | 9 | 0 | 0 | 42.358.591 | 9 |
| 5 | 1 | 0 | 5 | MAHALLI İDARELER | 61.525.000 | 0 | 19.166.408 | 91 | 42.358.591 | 9 | 42.358.591 | 9 | 0 | 0 | 42.358.591 | 9 |
| 5 | 1 | 0 | 5 | PERSONEL GIDERLERİ | 1.438.000 | 0 | 238.078 | 64 | 1.199.921 | 36 | 1.199.921 | 36 | 0 | 0 | 1.199.921 | 36 |

| Muhasebe Biriminin | | Adı | | KURUMU | | I | | II | | III | | IV | | Yılı | | | | | |
|--------------------|----|-------------|---|--|----|--|----|-------------------|----|------------|----|-----------------------------|----|---------------------------------|----|------------------------|----|---|---|
| Kodu | | 46.26.17.32 | | Odunpazarı Belediyesi Mali Hizmetler Md. | | 46 | | 26 | | 17 | | | | 2020 | | | | | |
| FONKSİYONEL | | EKONOMİK | | Giderin Çeşidi | | 2020 Yılı İçinde Alınan Ödeme Emirleri | | Yapılan Tektisler | | Kalan | | 2020 Yılı İçindeki Ödemeler | | MAHSUP DÖNEMİ İÇİNDEKİ ÖDEMELER | | Ödenek Üstü Harcamalar | | | |
| I | II | III | I | I | II | TL | Kr | TL | Kr | TL | Kr | TL | Kr | TL | Kr | TL | Kr | | |
| 5 | 1 | 0 | 5 | 1 | 1 | 867.000 | 0 | 168.497 | 88 | 698.502 | 12 | 698.502 | 12 | 0 | 0 | 698.502 | 12 | 0 | 0 |
| 5 | 1 | 0 | 5 | 1 | 3 | 571.000 | 0 | 69.580 | 76 | 501.419 | 24 | 501.419 | 24 | 0 | 0 | 501.419 | 24 | 0 | 0 |
| 5 | 1 | 0 | 5 | 2 | | 235.000 | 0 | 54.866 | 98 | 180.133 | 2 | 180.133 | 2 | 0 | 0 | 180.133 | 2 | 0 | 0 |
| 5 | 1 | 0 | 5 | 2 | 1 | 133.000 | 0 | 26.773 | 3 | 106.226 | 97 | 106.226 | 97 | 0 | 0 | 106.226 | 97 | 0 | 0 |
| 5 | 1 | 0 | 5 | 2 | 3 | 102.000 | 0 | 28.093 | 95 | 73.906 | 5 | 73.906 | 5 | 0 | 0 | 73.906 | 5 | 0 | 0 |
| 5 | 1 | 0 | 5 | 3 | | 57.292.000 | 0 | 18.526.400 | 71 | 38.765.599 | 29 | 38.765.599 | 29 | 0 | 0 | 38.765.599 | 29 | 0 | 0 |
| 5 | 1 | 0 | 5 | 3 | 2 | 1.107.000 | 0 | 621.971 | 0 | 485.029 | 0 | 485.029 | 0 | 0 | 0 | 485.029 | 0 | 0 | 0 |
| 5 | 1 | 0 | 5 | 3 | 3 | 12.000 | 0 | 11.861 | 55 | 138 | 45 | 138 | 45 | 0 | 0 | 138 | 45 | 0 | 0 |
| 5 | 1 | 0 | 5 | 3 | 4 | 21.000 | 0 | 110 | 25 | 20.889 | 75 | 20.889 | 75 | 0 | 0 | 20.889 | 75 | 0 | 0 |
| 5 | 1 | 0 | 5 | 3 | 5 | 55.552.000 | 0 | 17.478.450 | 98 | 38.073.549 | 2 | 38.073.549 | 2 | 0 | 0 | 38.073.549 | 2 | 0 | 0 |
| 5 | 1 | 0 | 5 | 3 | 7 | 600.000 | 0 | 414.006 | 93 | 185.993 | 7 | 185.993 | 7 | 0 | 0 | 185.993 | 7 | 0 | 0 |
| 5 | 1 | 0 | 5 | 6 | | 2.560.000 | 0 | 347.062 | 58 | 2.212.937 | 42 | 2.212.937 | 42 | 0 | 0 | 2.212.937 | 42 | 0 | 0 |
| 5 | 1 | 0 | 5 | 6 | 1 | 2.300.000 | 0 | 88.037 | 38 | 2.211.962 | 62 | 2.211.962 | 62 | 0 | 0 | 2.211.962 | 62 | 0 | 0 |
| 5 | 1 | 0 | 5 | 6 | 2 | 10.000 | 0 | 9.025 | 20 | 974 | 80 | 974 | 80 | 0 | 0 | 974 | 80 | 0 | 0 |
| 5 | 1 | 0 | 5 | 6 | 6 | 250.000 | 0 | 250.000 | 0 | 0 | 0 | 0 | 0 | 0 | 0 | 0 | 0 | 0 | 0 |
| 6 | | | | | | 24.481.000 | 0 | 11.310.867 | 46 | 13.170.132 | 54 | 13.170.132 | 54 | 0 | 0 | 13.170.132 | 54 | 0 | 0 |
| 6 | 1 | | | | | 14.975.000 | 0 | 7.535.820 | 92 | 7.439.179 | 8 | 7.439.179 | 8 | 0 | 0 | 7.439.179 | 8 | 0 | 0 |
| 6 | 1 | 0 | | | | 14.975.000 | 0 | 7.535.820 | 92 | 7.439.179 | 8 | 7.439.179 | 8 | 0 | 0 | 7.439.179 | 8 | 0 | 0 |
| 6 | 1 | 0 | 5 | | | 14.975.000 | 0 | 7.535.820 | 92 | 7.439.179 | 8 | 7.439.179 | 8 | 0 | 0 | 7.439.179 | 8 | 0 | 0 |
| 6 | 1 | 0 | 5 | 1 | | 2.610.000 | 0 | 298.470 | 65 | 2.311.529 | 35 | 2.311.529 | 35 | 0 | 0 | 2.311.529 | 35 | 0 | 0 |
| 6 | 1 | 0 | 5 | 1 | 1 | 1.831.000 | 0 | 96.117 | 41 | 1.734.882 | 59 | 1.734.882 | 59 | 0 | 0 | 1.734.882 | 59 | 0 | 0 |
| 6 | 1 | 0 | 5 | 1 | 2 | 507.000 | 0 | 114.466 | 97 | 392.533 | 3 | 392.533 | 3 | 0 | 0 | 392.533 | 3 | 0 | 0 |
| 6 | 1 | 0 | 5 | 1 | 3 | 272.000 | 0 | 87.886 | 27 | 184.113 | 73 | 184.113 | 73 | 0 | 0 | 184.113 | 73 | 0 | 0 |
| 6 | 1 | 0 | 5 | 2 | | 414.000 | 0 | 97.437 | 90 | 316.562 | 10 | 316.562 | 10 | 0 | 0 | 316.562 | 10 | 0 | 0 |
| 6 | 1 | 0 | 5 | 2 | 1 | 280.000 | 0 | 35.509 | 50 | 244.490 | 50 | 244.490 | 50 | 0 | 0 | 244.490 | 50 | 0 | 0 |
| 6 | 1 | 0 | 5 | 2 | 2 | 83.000 | 0 | 23.432 | 75 | 59.567 | 25 | 59.567 | 25 | 0 | 0 | 59.567 | 25 | 0 | 0 |

33

| Muhasebe Biriminin | | Adı | | Oduņpazarı Belediyesi Mali Hizmetler Md. | | KURUMU | | I | | II | | III | | IV | | Yılı | | | |
|--------------------|---|------|-----|--|----|--------------------------------|--|----|-------------------|----|-----------|-----|-----------------------------|----|------------------------|-----------|---------------------------------|---|--------|
| | | Kodu | | 46.26.17.32 | | | | 46 | | 26 | | 17 | | | | 2020 | | | |
| FONKSİYONEL | I | II | III | I | II | Giderin Çeşidi | ÖDEME EMİRLERİ | | | | ÖDEMELER | | | | Ödenek Üstü Harcamalar | | | | |
| | | | | | | | 2020 Yılı İçinde Alınan Ödeme Emirleri | | Yapılan Tenkisler | | Kalan | | 2020 Yılı İçindeki Ödemeler | | | | Mahsup Dönemi İçindeki Ödemeler | | TOPLAM |
| | | | | TL | Kr | TL | Kr | TL | Kr | TL | Kr | TL | Kr | TL | Kr | TL | Kr | | |
| 6 | 1 | 0 | 5 | 2 | 3 | İŞÇİLER | 51.000 | 0 | 38.495 | 65 | 12.504 | 35 | 0 | 0 | 0 | 12.504 | 35 | 0 | 0 |
| 6 | 1 | 0 | 5 | 3 | | MAL VE HİZMET ALIM GİDERLERİ | 3.944.000 | 0 | 1.908.150 | 56 | 2.037.849 | 44 | 0 | 0 | 0 | 2.037.849 | 44 | 0 | 0 |
| 6 | 1 | 0 | 5 | 3 | 2 | TÜKETİME YÖNELİK MAL VE MALZEM | 18.000 | 0 | 18.000 | 0 | 0 | 0 | 0 | 0 | 0 | 0 | 0 | 0 | 0 |
| 6 | 1 | 0 | 5 | 3 | 3 | YOLLUKLAR | 12.000 | 0 | 12.000 | 0 | 0 | 0 | 0 | 0 | 0 | 0 | 0 | 0 | 0 |
| 6 | 1 | 0 | 5 | 3 | 4 | GÖREV GİDERLERİ | 2.040.000 | 0 | 1.700.085 | 16 | 339.914 | 84 | 0 | 0 | 0 | 339.914 | 84 | 0 | 0 |
| 6 | 1 | 0 | 5 | 3 | 5 | HİZMET ALIMLARI | 1.862.000 | 0 | 164.065 | 40 | 1.697.934 | 60 | 0 | 0 | 0 | 1.697.934 | 60 | 0 | 0 |
| 6 | 1 | 0 | 5 | 3 | 7 | MENKUL MAL,GAYRIMADDİ HAK ALIM | 12.000 | 0 | 12.000 | 0 | 0 | 0 | 0 | 0 | 0 | 0 | 0 | 0 | 0 |
| 6 | 1 | 0 | 5 | 5 | | CARI TRANSFERLER | 2.000 | 0 | 2.000 | 0 | 0 | 0 | 0 | 0 | 0 | 0 | 0 | 0 | 0 |
| 6 | 1 | 0 | 5 | 5 | 4 | Hane Halkına Yapılan Transferi | 2.000 | 0 | 2.000 | 0 | 0 | 0 | 0 | 0 | 0 | 0 | 0 | 0 | 0 |
| 6 | 1 | 0 | 5 | 6 | | SERMAYE GİDERLERİ | 8.005.000 | 0 | 5.231.761 | 81 | 2.773.238 | 19 | 0 | 0 | 0 | 2.773.238 | 19 | 0 | 0 |
| 6 | 1 | 0 | 5 | 6 | 3 | GAYRİ MADDİ HAK ALIMLARI | 505.000 | 0 | 160.440 | 0 | 344.560 | 0 | 0 | 0 | 0 | 344.560 | 0 | 0 | 0 |
| 6 | 1 | 0 | 5 | 6 | 4 | GAYRİMENKUL ALIMLARI VE KAMULA | 7.500.000 | 0 | 5.071.321 | 81 | 2.428.678 | 19 | 0 | 0 | 0 | 2.428.678 | 19 | 0 | 0 |
| 6 | 2 | | | | | Toplum Refahı Hizmetleri | 9.506.000 | 0 | 3.775.046 | 54 | 5.730.953 | 46 | 0 | 0 | 0 | 5.730.953 | 46 | 0 | 0 |
| 6 | 2 | 0 | | | | Toplum refahı hizmetleri | 9.506.000 | 0 | 3.775.046 | 54 | 5.730.953 | 46 | 0 | 0 | 0 | 5.730.953 | 46 | 0 | 0 |
| 6 | 2 | 0 | 5 | | | MAHALLI İDARELER | 9.506.000 | 0 | 3.775.046 | 54 | 5.730.953 | 46 | 0 | 0 | 0 | 5.730.953 | 46 | 0 | 0 |
| 6 | 2 | 0 | 5 | 1 | | PERSONEL GİDERLERİ | 811.000 | 0 | 9.622 | 23 | 801.377 | 77 | 0 | 0 | 0 | 801.377 | 77 | 0 | 0 |
| 6 | 2 | 0 | 5 | 1 | 1 | MEMURLAR | 811.000 | 0 | 9.622 | 23 | 801.377 | 77 | 0 | 0 | 0 | 801.377 | 77 | 0 | 0 |
| 6 | 2 | 0 | 5 | 2 | | SOSYAL GÜVENLİK KURUMLARINA DE | 117.000 | 0 | 12.377 | 56 | 104.622 | 44 | 0 | 0 | 0 | 104.622 | 44 | 0 | 0 |
| 6 | 2 | 0 | 5 | 2 | 1 | MEMURLAR | 117.000 | 0 | 12.377 | 56 | 104.622 | 44 | 0 | 0 | 0 | 104.622 | 44 | 0 | 0 |
| 6 | 2 | 0 | 5 | 3 | | MAL VE HİZMET ALIM GİDERLERİ | 4.516.000 | 0 | 466.821 | 69 | 4.049.178 | 31 | 0 | 0 | 0 | 4.049.178 | 31 | 0 | 0 |
| 6 | 2 | 0 | 5 | 3 | 2 | TÜKETİME YÖNELİK MAL VE MALZEM | 2.397.000 | 0 | 38.438 | 41 | 2.358.561 | 59 | 0 | 0 | 0 | 2.358.561 | 59 | 0 | 0 |
| 6 | 2 | 0 | 5 | 3 | 3 | YOLLUKLAR | 6.000 | 0 | 6.000 | 0 | 0 | 0 | 0 | 0 | 0 | 0 | 0 | 0 | |
| 6 | 2 | 0 | 5 | 3 | 4 | GÖREV GİDERLERİ | 30.000 | 0 | 30.000 | 0 | 0 | 0 | 0 | 0 | 0 | 0 | 0 | 0 | |
| 6 | 2 | 0 | 5 | 3 | 5 | HİZMET ALIMLARI | 1.833.000 | 0 | 289.717 | 30 | 1.543.282 | 70 | 0 | 0 | 0 | 1.543.282 | 70 | 0 | 0 |
| 6 | 2 | 0 | 5 | 3 | 7 | MENKUL MAL,GAYRIMADDİ HAK ALIM | 190.000 | 0 | 47.931 | 98 | 142.068 | 2 | 0 | 0 | 0 | 142.068 | 2 | 0 | 0 |
| 6 | 2 | 0 | 5 | 3 | 8 | GAYRİMENKUL MAL BAKIM VE ONARI | 60.000 | 0 | 54.734 | 0 | 5.266 | 0 | 0 | 0 | 0 | 5.266 | 0 | 0 | 0 |

| Muhasebe Biriminin | | Adı | | Odunpazarı Belediyesi Mali Hizmetler Md. | | KURUMU | | Yılı | | | | | | | | |
|--------------------|---|------|-----|--|--------------------------------|--|-----------|-------------------|-----------|----------|-----------|-----------------------------|----|---------------------------------|-----------|--------|
| | | Kodu | | 46.26.17.32 | | | | 2020 | | | | | | | | |
| FONKSİYONEL | I | II | III | I | II | ÖDEME EMİRLERİ | | | | ÖDEMELER | | | | | | |
| | | | | | | 2020 Yılı İçinde Alınan Ödeme Emirleri | | Yapılan Tenkisler | | Kalan | | 2020 Yılı İçindeki Ödemeler | | Mahsup Dönemi İçindeki Ödemeler | | TOPLAM |
| | | | | TL | Kr | TL | Kr | TL | Kr | TL | Kr | TL | Kr | TL | Kr | |
| 6 | 2 | 0 | 5 | 6 | 4.062.000 | 0 | 3.286.225 | 6 | 775.774 | 94 | 775.774 | 94 | 0 | 0 | 775.774 | 94 |
| | | | | | SERMAYE GİDERLERİ | | | | | | | | | | | |
| 6 | 2 | 0 | 5 | 6 | 151.000 | 0 | 75.185 | 0 | 75.815 | 0 | 75.815 | 0 | 0 | 0 | 75.815 | 0 |
| | | | | | MAMUL MAL ALIMLARI | | | | | | | | | | | |
| 6 | 2 | 0 | 5 | 6 | 10.000 | 0 | 10.000 | 0 | 0 | 0 | 0 | 0 | 0 | 0 | 0 | 0 |
| | | | | | GAYRİ MADDİ HAK ALIMLARI | | | | | | | | | | | |
| 6 | 2 | 0 | 5 | 6 | 3.200.000 | 0 | 3.200.000 | 0 | 0 | 0 | 0 | 0 | 0 | 0 | 0 | 0 |
| | | | | | GAYRİMENKUL SERMAYE ÜRETİM GİD | | | | | | | | | | | |
| 6 | 2 | 0 | 5 | 6 | 701.000 | 0 | 1.040 | 6 | 699.959 | 94 | 699.959 | 94 | 0 | 0 | 699.959 | 94 |
| | | | | | GAYRİMENKUL BÜYÜK ONARIM GİDER | | | | | | | | | | | |
| 7 | | | | | 1.773.000 | 0 | 375.322 | 68 | 1.397.677 | 32 | 1.397.677 | 32 | 0 | 0 | 1.397.677 | 32 |
| | | | | | SAĞLIK HİZMETLERİ | | | | | | | | | | | |
| 7 | 4 | | | | 1.773.000 | 0 | 375.322 | 68 | 1.397.677 | 32 | 1.397.677 | 32 | 0 | 0 | 1.397.677 | 32 |
| | | | | | Halk sağlığı hizmetleri | | | | | | | | | | | |
| 7 | 4 | 0 | | | 1.773.000 | 0 | 375.322 | 68 | 1.397.677 | 32 | 1.397.677 | 32 | 0 | 0 | 1.397.677 | 32 |
| | | | | | Halk sağlığı hizmetleri | | | | | | | | | | | |
| 7 | 4 | 0 | 5 | | 1.773.000 | 0 | 375.322 | 68 | 1.397.677 | 32 | 1.397.677 | 32 | 0 | 0 | 1.397.677 | 32 |
| | | | | | MAHALLİ İDARELER | | | | | | | | | | | |
| 7 | 4 | 0 | 5 | 1 | 986.000 | 0 | 2.108.893 | 82 | 775.106 | 18 | 775.106 | 18 | 0 | 0 | 775.106 | 18 |
| | | | | | PERSONEL GİDERLERİ | | | | | | | | | | | |
| 7 | 4 | 0 | 5 | 1 | 580.000 | 0 | 165.493 | 53 | 414.506 | 47 | 414.506 | 47 | 0 | 0 | 414.506 | 47 |
| | | | | | MEMURLAR | | | | | | | | | | | |
| 7 | 4 | 0 | 5 | 1 | 135.000 | 0 | 8.345 | 90 | 126.654 | 10 | 126.654 | 10 | 0 | 0 | 126.654 | 10 |
| | | | | | SÖZLEŞMELİ PERSONEL | | | | | | | | | | | |
| 7 | 4 | 0 | 5 | 1 | 271.000 | 0 | 37.054 | 39 | 233.945 | 61 | 233.945 | 61 | 0 | 0 | 233.945 | 61 |
| | | | | | İŞÇİLER | | | | | | | | | | | |
| 7 | 4 | 0 | 5 | 2 | 161.000 | 0 | 20.066 | 4 | 140.933 | 96 | 140.933 | 96 | 0 | 0 | 140.933 | 96 |
| | | | | | SOSYAL GÜVENLİK KURUMLARINA DE | | | | | | | | | | | |
| 7 | 4 | 0 | 5 | 2 | 88.000 | 0 | 13.530 | 19 | 74.469 | 81 | 74.469 | 81 | 0 | 0 | 74.469 | 81 |
| | | | | | MEMURLAR | | | | | | | | | | | |
| 7 | 4 | 0 | 5 | 2 | 22.000 | 0 | 2.146 | 35 | 19.853 | 65 | 19.853 | 65 | 0 | 0 | 19.853 | 65 |
| | | | | | SÖZLEŞMELİ PERSONEL | | | | | | | | | | | |
| 7 | 4 | 0 | 5 | 2 | 51.000 | 0 | 4.389 | 50 | 46.610 | 50 | 46.610 | 50 | 0 | 0 | 46.610 | 50 |
| | | | | | İŞÇİLER | | | | | | | | | | | |
| 7 | 4 | 0 | 5 | 3 | 623.000 | 0 | 142.052 | 82 | 480.947 | 18 | 480.947 | 18 | 0 | 0 | 480.947 | 18 |
| | | | | | MAL VE HİZMET ALIM GİDERLERİ | | | | | | | | | | | |
| 7 | 4 | 0 | 5 | 3 | 55.000 | 0 | 48.310 | 51 | 6.689 | 49 | 6.689 | 49 | 0 | 0 | 6.689 | 49 |
| | | | | | TÜKETİME YÖNELİK MAL VE MALZEM | | | | | | | | | | | |
| 7 | 4 | 0 | 5 | 3 | 4.000 | 0 | 4.000 | 0 | 0 | 0 | 0 | 0 | 0 | 0 | 0 | 0 |
| | | | | | YOLLUKLAR | | | | | | | | | | | |
| 7 | 4 | 0 | 5 | 3 | 3.000 | 0 | 3.000 | 0 | 0 | 0 | 0 | 0 | 0 | 0 | 0 | 0 |
| | | | | | GÖREV GİDERLERİ | | | | | | | | | | | |
| 7 | 4 | 0 | 5 | 3 | 49.000 | 0 | 31.373 | 6 | 17.626 | 94 | 17.626 | 94 | 0 | 0 | 17.626 | 94 |
| | | | | | HİZMET ALIMLARI | | | | | | | | | | | |
| 7 | 4 | 0 | 5 | 3 | 12.000 | 0 | 12.000 | 0 | 0 | 0 | 0 | 0 | 0 | 0 | 0 | 0 |
| | | | | | MENKUL MAL,GAYRİMADDİ HAK ALIM | | | | | | | | | | | |
| 7 | 4 | 0 | 5 | 3 | 500.000 | 0 | 43.369 | 25 | 456.630 | 75 | 456.630 | 75 | 0 | 0 | 456.630 | 75 |
| | | | | | TEDAVİ VE CENAZE GİDERLERİ | | | | | | | | | | | |
| 7 | 4 | 0 | 5 | 6 | 3.000 | 0 | 2.310 | 0 | 690 | 0 | 690 | 0 | 0 | 0 | 690 | 0 |
| | | | | | SERMAYE GİDERLERİ | | | | | | | | | | | |
| 7 | 4 | 0 | 5 | 6 | 1.000 | 0 | 1.000 | 0 | 0 | 0 | 0 | 0 | 0 | 0 | 0 | 0 |
| | | | | | MAMUL MAL ALIMLARI | | | | | | | | | | | |

| Muhasebe Biriminin | | Adı | | Oduzpazar Belediyesi Mali Hizmetler Md. | | KURUMU | | Yılı | | | | | | | | | | | |
|--------------------|----|----------------|---|---|----|--------------------------------|------------|-------|------------|-----------------------------|------------|---------------------------------|------------|--------|----|------------------------|------------|----|---|
| | | Kodu | | 46.26.17.32 | | | | I | II | III | IV | | | | | | | | |
| | | EKONOMİK | | ÖDEME EMİRLERİ | | ÖDEMELER | | | | | | | | | | | | | |
| FONKSIYONEL | | Giderin Çeşidi | | 2020 Yılı İçinde Alınan Ödeme Emirleri | | Yapılan Tenkistler | | Kalan | | 2020 Yılı İçindeki Ödemeler | | Maksup Dönemi İçindeki Ödemeler | | TOPLAM | | Ödenek Üstü Harcamalar | | | |
| I | II | III | I | II | TL | Kr | TL | Kr | TL | Kr | TL | Kr | TL | Kr | TL | Kr | TL | Kr | |
| 7 | 4 | 0 | 5 | 6 | 3 | GAYRI MADDİ HAK ALIMLARI | 2.000 | 0 | 1.310 | 0 | 690 | 0 | 690 | 0 | 0 | 0 | 690 | 0 | 0 |
| 8 | 1 | | | | | DİNLENME, KÜLTÜR VE DİN HİZMET | 60.627.000 | 0 | 21.375.622 | 73 | 39.251.377 | 27 | 39.251.377 | 27 | 0 | 0 | 39.251.377 | 27 | 0 |
| 8 | 1 | 0 | | | | Dinlenme ve Spor Hizmetleri | 45.925.000 | 0 | 15.399.548 | 61 | 30.525.451 | 39 | 30.525.451 | 39 | 0 | 0 | 30.525.451 | 39 | 0 |
| 8 | 1 | 0 | 5 | | | Dinlenme ve spor hizmetleri | 45.925.000 | 0 | 15.399.548 | 61 | 30.525.451 | 39 | 30.525.451 | 39 | 0 | 0 | 30.525.451 | 39 | 0 |
| 8 | 1 | 0 | 5 | 1 | | MAHALLİ İDARELER | 45.925.000 | 0 | 15.399.548 | 61 | 30.525.451 | 39 | 30.525.451 | 39 | 0 | 0 | 30.525.451 | 39 | 0 |
| 8 | 1 | 0 | 5 | 1 | | PERSONEL GİDERLERİ | 5.847.000 | 0 | 442.071 | 47 | 5.404.928 | 53 | 5.404.928 | 53 | 0 | 0 | 5.404.928 | 53 | 0 |
| 8 | 1 | 0 | 5 | 1 | 1 | MEMURLAR | 1.830.000 | 0 | 147.275 | 41 | 1.682.724 | 59 | 1.682.724 | 59 | 0 | 0 | 1.682.724 | 59 | 0 |
| 8 | 1 | 0 | 5 | 1 | 2 | SÖZLEŞMELİ PERSONEL | 305.000 | 0 | 135.114 | 10 | 169.885 | 90 | 169.885 | 90 | 0 | 0 | 169.885 | 90 | 0 |
| 8 | 1 | 0 | 5 | 1 | 3 | İŞÇİLER | 3.712.000 | 0 | 159.681 | 96 | 3.552.318 | 4 | 3.552.318 | 4 | 0 | 0 | 3.552.318 | 4 | 0 |
| 8 | 1 | 0 | 5 | 2 | | SOSYAL GÜVENLİK KURUMLARINA DE | 972.000 | 0 | 135.389 | 34 | 836.610 | 66 | 836.610 | 66 | 0 | 0 | 836.610 | 66 | 0 |
| 8 | 1 | 0 | 5 | 2 | 1 | MEMURLAR | 280.000 | 0 | 56.162 | 99 | 223.837 | 1 | 223.837 | 1 | 0 | 0 | 223.837 | 1 | 0 |
| 8 | 1 | 0 | 5 | 2 | 2 | SÖZLEŞMELİ PERSONEL | 49.000 | 0 | 23.372 | 60 | 25.627 | 40 | 25.627 | 40 | 0 | 0 | 25.627 | 40 | 0 |
| 8 | 1 | 0 | 5 | 2 | 3 | İŞÇİLER | 643.000 | 0 | 55.853 | 75 | 587.146 | 25 | 587.146 | 25 | 0 | 0 | 587.146 | 25 | 0 |
| 8 | 1 | 0 | 5 | 3 | | MAL VE HİZMET ALIM GİDERLERİ | 22.090.000 | 0 | 5.409.602 | 52 | 16.680.197 | 48 | 16.680.197 | 48 | 0 | 0 | 16.680.197 | 48 | 0 |
| 8 | 1 | 0 | 5 | 3 | 2 | TÜKETİME YÖNELİK MAL VE MALZEM | 1.203.000 | 0 | 431.400 | 48 | 771.599 | 52 | 771.599 | 52 | 0 | 0 | 771.599 | 52 | 0 |
| 8 | 1 | 0 | 5 | 3 | 3 | YOLLUKLAR | 9.000 | 0 | 9.000 | 0 | 0 | 0 | 0 | 0 | 0 | 0 | 0 | 0 | 0 |
| 8 | 1 | 0 | 5 | 3 | 4 | GÖREV GİDERLERİ | 32.000 | 0 | 27.000 | 0 | 5.000 | 0 | 5.000 | 0 | 0 | 0 | 5.000 | 0 | 0 |
| 8 | 1 | 0 | 5 | 3 | 5 | HİZMET ALIMLARI | 20.534.000 | 0 | 4.801.576 | 94 | 15.732.423 | 6 | 15.732.423 | 6 | 0 | 0 | 15.732.423 | 6 | 0 |
| 8 | 1 | 0 | 5 | 3 | 7 | MENKUL MAL,GAYRIMADDİ HAK ALIM | 237.000 | 0 | 65.825 | 10 | 171.174 | 90 | 171.174 | 90 | 0 | 0 | 171.174 | 90 | 0 |
| 8 | 1 | 0 | 5 | 3 | 8 | GAYRİMENKUL MAL BAKIM VE ONARI | 75.000 | 0 | 75.000 | 0 | 0 | 0 | 0 | 0 | 0 | 0 | 0 | 0 | 0 |
| 8 | 1 | 0 | 5 | 5 | | CARI TRANSFERLER | 300.000 | 0 | 55.000 | 0 | 245.000 | 0 | 245.000 | 0 | 0 | 0 | 245.000 | 0 | 0 |
| 8 | 1 | 0 | 5 | 5 | 3 | KAR AMACI GÜTMEYEN KURULUŞLARA | 300.000 | 0 | 55.000 | 0 | 245.000 | 0 | 245.000 | 0 | 0 | 0 | 245.000 | 0 | 0 |
| 8 | 1 | 0 | 5 | 6 | | SERMAYE GİDERLERİ | 16.716.000 | 0 | 9.357.285 | 28 | 7.358.714 | 72 | 7.358.714 | 72 | 0 | 0 | 7.358.714 | 72 | 0 |
| 8 | 1 | 0 | 5 | 6 | 1 | MAMUL MAL ALIMLARI | 310.000 | 0 | 245.395 | 0 | 64.605 | 0 | 64.605 | 0 | 0 | 0 | 64.605 | 0 | 0 |
| 8 | 1 | 0 | 5 | 6 | 2 | Menkul Sermaye Üretim Giderler | 350.000 | 0 | 227.684 | 27 | 122.315 | 73 | 122.315 | 73 | 0 | 0 | 122.315 | 73 | 0 |
| 8 | 1 | 0 | 5 | 6 | 5 | GAYRİMENKUL SERMAYE ÜRETİM GİD | 16.006.000 | 0 | 8.834.206 | 1 | 7.171.793 | 99 | 7.171.793 | 99 | 0 | 0 | 7.171.793 | 99 | 0 |

WN

| Muhasebe Biriminin | | Adı | | KURUMU | | | | | | | | | | Yılı | | | |
|--------------------|----|--|---|--------|--|-----------|-------------------|-----------|-------|-----------|-----------------------------|-----------|---------------------------------|------|--------|-----------|----|
| | | Oduņpazarı Belediyesi Mali Hizmetler Md. | | | | | | | | | | | | 2020 | | | |
| | | 46.26.17.32 | | | | | | | | | | | | 17 | | | |
| I | II | III | I | II | ÖDEME EMİRLERİ | | | | | | | | | | TOPLAM | TL | Kr |
| | | | | | 2020 Yılı İçinde Alınan Ödeme Emirleri | | Yapılan Tenkisler | | Kalan | | 2020 Yılı İçindeki Ödemeler | | Mahsup Dönemi İçindeki Ödemeler | | | | |
| 8 | 1 | 0 | 5 | 6 | 7 | TL | Kr | TL | Kr | TL | Kr | TL | Kr | TL | Kr | TL | Kr |
| | | | | | | 50.000 | 0 | 50.000 | 0 | 0 | 0 | 0 | 0 | 0 | 0 | 0 | 0 |
| | | | | | | 8.562.000 | 0 | 5.030.623 | 27 | 3.531.376 | 73 | 3.531.376 | 73 | 0 | 0 | 3.531.376 | 73 |
| | | | | | | 8.562.000 | 0 | 5.030.623 | 27 | 3.531.376 | 73 | 3.531.376 | 73 | 0 | 0 | 3.531.376 | 73 |
| | | | | | | 8.562.000 | 0 | 5.030.623 | 27 | 3.531.376 | 73 | 3.531.376 | 73 | 0 | 0 | 3.531.376 | 73 |
| | | | | | | 3.469.000 | 0 | 1.160.877 | 27 | 2.308.122 | 73 | 2.308.122 | 73 | 0 | 0 | 2.308.122 | 73 |
| | | | | | | 2.809.000 | 0 | 840.329 | 56 | 1.968.670 | 44 | 1.968.670 | 44 | 0 | 0 | 1.968.670 | 44 |
| | | | | | | 660.000 | 0 | 320.547 | 71 | 339.452 | 29 | 339.452 | 29 | 0 | 0 | 339.452 | 29 |
| | | | | | | 536.000 | 0 | 220.093 | 63 | 315.906 | 37 | 315.906 | 37 | 0 | 0 | 315.906 | 37 |
| | | | | | | 434.000 | 0 | 186.543 | 38 | 247.456 | 62 | 247.456 | 62 | 0 | 0 | 247.456 | 62 |
| | | | | | | 102.000 | 0 | 33.550 | 25 | 68.449 | 75 | 68.449 | 75 | 0 | 0 | 68.449 | 75 |
| | | | | | | 4.497.000 | 0 | 3.589.652 | 37 | 907.347 | 63 | 907.347 | 63 | 0 | 0 | 907.347 | 63 |
| | | | | | | 404.000 | 0 | 379.067 | 19 | 24.932 | 81 | 24.932 | 81 | 0 | 0 | 24.932 | 81 |
| | | | | | | 12.000 | 0 | 12.000 | 0 | 0 | 0 | 0 | 0 | 0 | 0 | 0 | 0 |
| | | | | | | 142.000 | 0 | 141.070 | 70 | 929 | 30 | 929 | 30 | 0 | 0 | 929 | 30 |
| | | | | | | 3.707.000 | 0 | 2.829.794 | 0 | 877.206 | 0 | 877.206 | 0 | 0 | 0 | 877.206 | 0 |
| | | | | | | 0 | 0 | 0 | 0 | 0 | 0 | 0 | 0 | 0 | 0 | 0 | 0 |
| | | | | | | 223.000 | 0 | 218.720 | 48 | 4.279 | 52 | 4.279 | 52 | 0 | 0 | 4.279 | 52 |
| | | | | | | 9.000 | 0 | 9.000 | 0 | 0 | 0 | 0 | 0 | 0 | 0 | 0 | 0 |
| | | | | | | 60.000 | 0 | 60.000 | 0 | 0 | 0 | 0 | 0 | 0 | 0 | 0 | 0 |
| | | | | | | 59.000 | 0 | 59.000 | 0 | 0 | 0 | 0 | 0 | 0 | 0 | 0 | 0 |
| | | | | | | 1.000 | 0 | 1.000 | 0 | 0 | 0 | 0 | 0 | 0 | 0 | 0 | 0 |
| | | | | | | 6.140.000 | 0 | 945.450 | 85 | 5.194.549 | 15 | 5.194.549 | 15 | 0 | 0 | 5.194.549 | 15 |
| | | | | | | 6.140.000 | 0 | 945.450 | 85 | 5.194.549 | 15 | 5.194.549 | 15 | 0 | 0 | 5.194.549 | 15 |
| | | | | | | 6.140.000 | 0 | 945.450 | 85 | 5.194.549 | 15 | 5.194.549 | 15 | 0 | 0 | 5.194.549 | 15 |
| | | | | | | 539.000 | 0 | 145.991 | 30 | 393.008 | 70 | 393.008 | 70 | 0 | 0 | 393.008 | 70 |
| | | | | | | 387.000 | 0 | 135.727 | 78 | 251.272 | 22 | 251.272 | 22 | 0 | 0 | 251.272 | 22 |

| Muhasebe Biriminin | | Adı | | KURUMU | | I | | II | | III | | IV | | Yılı | | | |
|--------------------|---|-------------|---|--|---|--|-----------|-------------------|-----------|-------|-----------|-----------------------------|---|---------------------------------|-----------|------|---|
| | | 46.26.17.32 | | Odunpazarı Belediyesi Mali Hizmetler Md. | | 46 | | 26 | | 17 | | | | 2020 | | | |
| | | EKONOMİK | | ÖDEME EMİRLERİ | | 2020 Yılı İçinde Alınan Ödeme Emirleri | | Yapılan Temkisler | | Kalan | | 2020 Yılı İçindeki Ödemeler | | MAHSUP DÖNEMİ İÇİNDEKİ ÖDEMELER | | | |
| | | FONKSİYONEL | | Giderin Çeşidi | | TL | | Kr | | TL | | Kr | | TL | | Kr | |
| | | I | | II | | III | | I | | II | | III | | IV | | Yılı | |
| | | I | | II | | III | | I | | II | | III | | IV | | Yılı | |
| 8 | 3 | 0 | 5 | 1 | 2 | SÖZLEŞMELİ PERSONEL | 152.000 | 0 | 10.263 | 52 | 141.736 | 48 | 0 | 0 | 141.736 | 48 | 0 |
| 8 | 3 | 0 | 5 | 1 | 3 | İŞÇİLER | 0 | 0 | 0 | 0 | 0 | 0 | 0 | 0 | 0 | 0 | 0 |
| 8 | 3 | 0 | 5 | 2 | | SOSYAL GÜVENLİK KURUMLARINA DE | 84.000 | 0 | 29.748 | 30 | 54.251 | 70 | 0 | 0 | 54.251 | 70 | 0 |
| 8 | 3 | 0 | 5 | 2 | 1 | MEMURLAR | 59.000 | 0 | 27.613 | 0 | 31.387 | 0 | 0 | 0 | 31.387 | 0 | 0 |
| 8 | 3 | 0 | 5 | 2 | 2 | SÖZLEŞMELİ PERSONEL | 25.000 | 0 | 2.135 | 30 | 22.864 | 70 | 0 | 0 | 22.864 | 70 | 0 |
| 8 | 3 | 0 | 5 | 2 | 3 | İŞÇİLER | 0 | 0 | 0 | 0 | 0 | 0 | 0 | 0 | 0 | 0 | 0 |
| 8 | 3 | 0 | 5 | 3 | | MAL VE HİZMET ALIM GİDERLERİ | 5.517.000 | 0 | 769.711 | 25 | 4.747.288 | 75 | 0 | 0 | 4.747.288 | 75 | 0 |
| 8 | 3 | 0 | 5 | 3 | 2 | TÜKETİME YÖNELİK MAL VE MALZEM | 1.985.000 | 0 | 82.058 | 2 | 1.902.941 | 98 | 0 | 0 | 1.902.941 | 98 | 0 |
| 8 | 3 | 0 | 5 | 3 | 3 | YOLLUKLAR | 7.000 | 0 | 7.000 | 0 | 0 | 0 | 0 | 0 | 0 | 0 | 0 |
| 8 | 3 | 0 | 5 | 3 | 4 | GÖREV GİDERLERİ | 1.000 | 0 | 1.000 | 0 | 0 | 0 | 0 | 0 | 0 | 0 | 0 |
| 8 | 3 | 0 | 5 | 3 | 5 | HİZMET ALIMLARI | 3.047.000 | 0 | 274.866 | 20 | 2.772.133 | 80 | 0 | 0 | 2.772.133 | 80 | 0 |
| 8 | 3 | 0 | 5 | 3 | 6 | TEMSİL VE TANITMA GİDERLERİ | 0 | 0 | 0 | 0 | 0 | 0 | 0 | 0 | 0 | 0 | 0 |
| 8 | 3 | 0 | 5 | 3 | 7 | MENKUL MAL,GAYRIMADDİ HAK ALIM | 477.000 | 0 | 404.787 | 3 | 72.212 | 97 | 0 | 0 | 72.212 | 97 | 0 |
| 9 | | | | | | EĞİTİM HİZMETLERİ | 700.000 | 0 | 638.030 | 17 | 61.969 | 83 | 0 | 0 | 61.969 | 83 | 0 |
| 9 | 1 | | | | | Okul Öncesi Eğitim ve İlköğret | 700.000 | 0 | 638.030 | 17 | 61.969 | 83 | 0 | 0 | 61.969 | 83 | 0 |
| 9 | 1 | 1 | | | | Okul öncesi eğitim hizmetleri | 700.000 | 0 | 638.030 | 17 | 61.969 | 83 | 0 | 0 | 61.969 | 83 | 0 |
| 9 | 1 | 1 | 5 | | | MAHALLI İDARELER | 700.000 | 0 | 638.030 | 17 | 61.969 | 83 | 0 | 0 | 61.969 | 83 | 0 |
| 9 | 1 | 1 | 5 | 3 | | MAL VE HİZMET ALIM GİDERLERİ | 700.000 | 0 | 638.030 | 17 | 61.969 | 83 | 0 | 0 | 61.969 | 83 | 0 |
| 9 | 1 | 1 | 5 | 3 | 2 | TÜKETİME YÖNELİK MAL VE MALZEM | 700.000 | 0 | 638.030 | 17 | 61.969 | 83 | 0 | 0 | 61.969 | 83 | 0 |
| 10 | | | | | | SOSYAL GÜVENLİK VE SOSYAL YARD | 7.386.000 | 0 | 3.348.114 | 64 | 4.037.885 | 36 | 0 | 0 | 4.037.885 | 36 | 0 |
| 10 | 1 | | | | | Hastalık ve Malulük Yardım Hi | 266.000 | 0 | 203.000 | 0 | 63.000 | 0 | 0 | 0 | 63.000 | 0 | 0 |
| 10 | 1 | 2 | | | | Malulük yardım hizmetleri | 266.000 | 0 | 203.000 | 0 | 63.000 | 0 | 0 | 0 | 63.000 | 0 | 0 |
| 10 | 1 | 2 | 5 | | | MAHALLI İDARELER | 266.000 | 0 | 203.000 | 0 | 63.000 | 0 | 0 | 0 | 63.000 | 0 | 0 |
| 10 | 1 | 2 | 5 | 3 | | MAL VE HİZMET ALIM GİDERLERİ | 5.000 | 0 | 5.000 | 0 | 0 | 0 | 0 | 0 | 0 | 0 | 0 |
| 10 | 1 | 2 | 5 | 3 | 7 | MENKUL MAL,GAYRIMADDİ HAK ALIM | 5.000 | 0 | 5.000 | 0 | 0 | 0 | 0 | 0 | 0 | 0 | 0 |
| 10 | 1 | 2 | 5 | 5 | | CARİ TRANSFERLER | 60.000 | 0 | 60.000 | 0 | 0 | 0 | 0 | 0 | 0 | 0 | 0 |
| | | | | | | TOPLAM | 141.736 | 48 | 141.736 | 48 | 0 | 0 | 0 | 141.736 | 48 | 0 | 0 |
| | | | | | | Ödenek Üstü Harcamalar | 0 | 0 | 0 | 0 | 0 | 0 | 0 | 0 | 0 | 0 | 0 |

| Muhasebe Biriminin | | Adı | | KURUMU | | I | | II | | III | | IV | | Yılı | |
|--------------------|----|-------------|---|--|----|--|----|-------------------|----|-----------|----|-----------------------------|----|-----------|----|
| Kodu | | 46.26.17.32 | | Odunpazarı Belediyesi Mali Hizmetler Md. | | 46 | | 26 | | 17 | | | | 2020 | |
| FONKSİYONEL | | EKONOMİK | | Giderin Çeşidi | | 2020 Yılı İçinde Alınan Ödeme Emirleri | | Yapılan Tenkisler | | Kalan | | 2020 Yılı İçindeki Ödemeler | | TOPLAM | |
| I | II | III | I | I | II | TL | Kr | TL | Kr | TL | Kr | TL | Kr | TL | Kr |
| 10 | 1 | 2 | 5 | 5 | 4 | 60.000 | 0 | 60.000 | 0 | 0 | 0 | 0 | 0 | 0 | 0 |
| | | | | | | | | | | | | | | | |
| 10 | 1 | 2 | 5 | 6 | | 201.000 | 0 | 138.000 | 0 | 63.000 | 0 | 63.000 | 0 | 63.000 | 0 |
| 10 | 1 | 2 | 5 | 6 | 5 | 201.000 | 0 | 138.000 | 0 | 63.000 | 0 | 63.000 | 0 | 63.000 | 0 |
| 10 | 7 | | | | | 5.927.000 | 0 | 2.356.551 | 59 | 3.570.448 | 41 | 3.570.448 | 41 | 3.570.448 | 41 |
| 10 | 7 | 0 | | | | 5.927.000 | 0 | 2.356.551 | 59 | 3.570.448 | 41 | 3.570.448 | 41 | 3.570.448 | 41 |
| 10 | 7 | 0 | 5 | | | 5.927.000 | 0 | 2.356.551 | 59 | 3.570.448 | 41 | 3.570.448 | 41 | 3.570.448 | 41 |
| 10 | 7 | 0 | 5 | 1 | | 2.296.000 | 0 | 633.459 | 45 | 1.662.540 | 55 | 1.662.540 | 55 | 1.662.540 | 55 |
| 10 | 7 | 0 | 5 | 1 | 1 | 1.636.000 | 0 | 574.861 | 25 | 1.061.138 | 75 | 1.061.138 | 75 | 1.061.138 | 75 |
| 10 | 7 | 0 | 5 | 1 | 3 | 660.000 | 0 | 58.598 | 20 | 601.401 | 80 | 601.401 | 80 | 601.401 | 80 |
| 10 | 7 | 0 | 5 | 2 | | 377.000 | 0 | 101.044 | 66 | 275.955 | 34 | 275.955 | 34 | 275.955 | 34 |
| 10 | 7 | 0 | 5 | 2 | 1 | 250.000 | 0 | 93.452 | 56 | 156.547 | 44 | 156.547 | 44 | 156.547 | 44 |
| 10 | 7 | 0 | 5 | 2 | 3 | 127.000 | 0 | 7.592 | 10 | 119.407 | 90 | 119.407 | 90 | 119.407 | 90 |
| 10 | 7 | 0 | 5 | 3 | | 1.558.000 | 0 | 1.089.135 | 0 | 468.865 | 0 | 468.865 | 0 | 468.865 | 0 |
| 10 | 7 | 0 | 5 | 3 | 2 | 365.000 | 0 | 233.421 | 43 | 131.578 | 57 | 131.578 | 57 | 131.578 | 57 |
| 10 | 7 | 0 | 5 | 3 | 3 | 5.000 | 0 | 5.000 | 0 | 0 | 0 | 0 | 0 | 0 | 0 |
| 10 | 7 | 0 | 5 | 3 | 4 | 1.000 | 0 | 1.000 | 0 | 0 | 0 | 0 | 0 | 0 | 0 |
| 10 | 7 | 0 | 5 | 3 | 5 | 1.037.000 | 0 | 718.519 | 50 | 317.480 | 50 | 317.480 | 50 | 317.480 | 50 |
| 10 | 7 | 0 | 5 | 3 | 7 | 140.000 | 0 | 120.194 | 7 | 19.805 | 93 | 19.805 | 93 | 19.805 | 93 |
| 10 | 7 | 0 | 5 | 3 | 8 | 10.000 | 0 | 10.000 | 0 | 0 | 0 | 0 | 0 | 0 | 0 |
| 10 | 7 | 0 | 5 | 5 | | 1.696.000 | 0 | 532.912 | 48 | 1.163.087 | 52 | 1.163.087 | 52 | 1.163.087 | 52 |
| 10 | 7 | 0 | 5 | 5 | 4 | 1.696.000 | 0 | 532.912 | 48 | 1.163.087 | 52 | 1.163.087 | 52 | 1.163.087 | 52 |
| 10 | 9 | | | | | 1.193.000 | 0 | 788.563 | 5 | 404.436 | 95 | 404.436 | 95 | 404.436 | 95 |
| 10 | 9 | 9 | | | | 1.193.000 | 0 | 788.563 | 5 | 404.436 | 95 | 404.436 | 95 | 404.436 | 95 |
| 10 | 9 | 9 | 5 | | | 1.193.000 | 0 | 788.563 | 5 | 404.436 | 95 | 404.436 | 95 | 404.436 | 95 |
| 10 | 9 | 9 | 5 | 1 | | 387.000 | 0 | 232.988 | 97 | 154.011 | 3 | 154.011 | 3 | 154.011 | 3 |
| 10 | 9 | 9 | 5 | 1 | 1 | 387.000 | 0 | 232.988 | 97 | 154.011 | 3 | 154.011 | 3 | 154.011 | 3 |

| Muhasebe Biriminin | | Adı | | KURUMU | | | | | | | | | | Yılı | | | |
|----------------------|--------|--|----------------|--|--------------------------------|--------------------|--------------------|-----------|--------------------|-----------------------------|--------------------|---------------------------------|----------|----------|--------------------|-----------|----------|
| | | Oduņpazarı Belediyesi Mali Hizmetler Md. | | | | | | | | | | | | 2020 | | | |
| | | 46.26.17.32 | | | | | | | | | | | | 17 | | | |
| FONKSİYONEL | FINANS | EKONOMİK | Giderin Çeşidi | ÖDEME EMİRLERİ | | | | ÖDEMELER | | | | TOPLAM | | TL | Kr | | |
| | | | | 2020 Yılı İçinde Alınan Ödeme Emirleri | | Yapılan Tenkistler | | Kalan | | 2020 Yılı İçindeki Ödemeler | | Mahsup Dönemi İçindeki Ödemeler | | | | TL | Kr |
| I | II | III | I | II | TL | Kr | TL | Kr | TL | Kr | TL | Kr | TL | Kr | TL | Kr | |
| 10 | 9 | 9 | 5 | 2 | 59.000 | 0 | 35.495 | 37 | 23.504 | 63 | 23.504 | 63 | 0 | 0 | 23.504 | 63 | 0 |
| | | | | | SOSYAL GÜVENLİK KURUMLARINA DE | | | | | | | | | | | | |
| 10 | 9 | 9 | 5 | 2 | 59.000 | 0 | 35.495 | 37 | 23.504 | 63 | 23.504 | 63 | 0 | 0 | 23.504 | 63 | 0 |
| | | | | | MEMURLAR | | | | | | | | | | | | |
| 10 | 9 | 9 | 5 | 3 | 307.000 | 0 | 223.658 | 75 | 83.341 | 25 | 83.341 | 25 | 0 | 0 | 83.341 | 25 | 0 |
| | | | | | MAL VE HİZMET ALIM GİDERLERİ | | | | | | | | | | | | |
| 10 | 9 | 9 | 5 | 3 | 103.000 | 0 | 95.295 | 0 | 7.705 | 0 | 7.705 | 0 | 0 | 0 | 7.705 | 0 | 0 |
| | | | | | TÜKETİME YÖNELİK MAL VE MALZEM | | | | | | | | | | | | |
| 10 | 9 | 9 | 5 | 3 | 7.000 | 0 | 7.000 | 0 | 0 | 0 | 0 | 0 | 0 | 0 | 0 | 0 | 0 |
| | | | | | YOLLUKLAR | | | | | | | | | | | | |
| 10 | 9 | 9 | 5 | 3 | 3.000 | 0 | 3.000 | 0 | 0 | 0 | 0 | 0 | 0 | 0 | 0 | 0 | 0 |
| | | | | | GÖREV GİDERLERİ | | | | | | | | | | | | |
| 10 | 9 | 9 | 5 | 3 | 106.000 | 0 | 73.963 | 8 | 32.036 | 92 | 32.036 | 92 | 0 | 0 | 32.036 | 92 | 0 |
| | | | | | HİZMET ALIMLARI | | | | | | | | | | | | |
| 10 | 9 | 9 | 5 | 3 | 0 | 0 | 0 | 0 | 0 | 0 | 0 | 0 | 0 | 0 | 0 | 0 | 0 |
| | | | | | TEMSİL VE TANITMA GİDERLERİ | | | | | | | | | | | | |
| 10 | 9 | 9 | 5 | 3 | 72.000 | 0 | 28.400 | 67 | 43.599 | 33 | 43.599 | 33 | 0 | 0 | 43.599 | 33 | 0 |
| | | | | | MENKUL MAL,GAYRIMADDİ HAK ALIM | | | | | | | | | | | | |
| 10 | 9 | 9 | 5 | 3 | 16.000 | 0 | 16.000 | 0 | 0 | 0 | 0 | 0 | 0 | 0 | 0 | 0 | 0 |
| | | | | | GAYRİMENKUL MAL BAKIM VE ONARI | | | | | | | | | | | | |
| 10 | 9 | 9 | 5 | 5 | 400.000 | 0 | 259.265 | 54 | 140.734 | 46 | 140.734 | 46 | 0 | 0 | 140.734 | 46 | 0 |
| | | | | | CARİ TRANSFERLER | | | | | | | | | | | | |
| 10 | 9 | 9 | 5 | 4 | 400.000 | 0 | 259.265 | 54 | 140.734 | 46 | 140.734 | 46 | 0 | 0 | 140.734 | 46 | 0 |
| | | | | | Hane Halkına Yapılan Transfer | | | | | | | | | | | | |
| 10 | 9 | 9 | 5 | 6 | 40.000 | 0 | 37.154 | 42 | 2.845 | 58 | 2.845 | 58 | 0 | 0 | 2.845 | 58 | 0 |
| | | | | | SERMAYE GİDERLERİ | | | | | | | | | | | | |
| 10 | 9 | 9 | 5 | 6 | 30.000 | 0 | 27.154 | 42 | 2.845 | 58 | 2.845 | 58 | 0 | 0 | 2.845 | 58 | 0 |
| | | | | | MAMUL MAL ALIMLARI | | | | | | | | | | | | |
| 10 | 9 | 9 | 5 | 6 | 5.000 | 0 | 5.000 | 0 | 0 | 0 | 0 | 0 | 0 | 0 | 0 | 0 | 0 |
| | | | | | Menkul Malların Büyük Onarım G | | | | | | | | | | | | |
| 10 | 9 | 9 | 5 | 6 | 5.000 | 0 | 5.000 | 0 | 0 | 0 | 0 | 0 | 0 | 0 | 0 | 0 | 0 |
| | | | | | GAYRİMENKUL BÜYÜK ONARIM GİDER | | | | | | | | | | | | |
| GENEL TOPLAM: | | | | | 373.185.000 | 0 | 147.375.933 | 43 | 225.005.066 | 57 | 225.005.066 | 57 | 0 | 0 | 226.005.066 | 57 | 0 |

Kayıtlara Uygundur: 31/12/2020





T.C.

ODUNPAZARI BELEDİYE BAŞKANLIĞI


***2020 MALİ YILI BÜTÇE KESİN HESABI VE TAŞINIR
KESİN HESABI***

**ODUNPAZARI İNŞ.SAĞ.TUR. VE TANITIM
HİZM.SAN.TİC. A.Ş.
MALİ BİLGİLERİ**

**ODUNPAZARI BELEDİYESİ İKTİSADİ VE
SOSYAL TESİSLER
MALİ BİLGİLERİ**

**ODUNPAZARI İNŞAAT.SAĞLIK TURİZM VE TANITIM
HİZMETLERİ SAN.TİC.AŞ.
31.12.2020 TARİHLİ AYRINTILI GELİR TABLOSUDUR**

| | | CARİ DÖNEM TL |
|---|--|----------------------|
| | | 31.12.2020 |
| A- BRÜT SATIŞLAR | | 91.067.097,92 |
| 1- Yurt içi satışlar | | 91.050.033,90 |
| 2- Yurt dışı satışlar | | |
| 3- Diğer gelirler | | 17.064,02 |
| B- SATIŞ İNDİRİMLERİ (-) | | 0,00 |
| 1- Satıştan iadeler | | |
| 2- Satıştan iskontolar | | |
| 3- Diğer indirimler | | |
| C- NET SATIŞLAR | | 91.067.097,92 |
| D- SATIŞLARIN MALİYETİ (-) | | 88.929.179,61 |
| 1- Satılan mamuller maliyeti | | |
| 2- Satılan ticari mallar maliyeti | | |
| 3- Satılan hizmet maliyeti | | 88.927.079,49 |
| 4- Diğer satışların maliyeti | | 2.100,12 |
| BRÜT SATIŞ KARI VEYA ZARARI | | 2.137.918,31 |
| E- FAALİYET GİDERLERİ (-) | | 2.543.207,40 |
| 1- Araştırma ve geliştirme gideri | | |
| 2- Paz.satış dağıtım giderleri | | |
| 3- Genel yönetim giderleri | | 2.543.207,40 |
| FAALİYET KARI VEYA ZARARI (-) | | -405.289,09 |
| F- DİĞER FAAL. OLAĞAN GELİR VE KARLAR | | 755.137,72 |
| 1- İştiraklerden temettü gelirleri | | 0,00 |
| 2- Bağlı ortaklıklar temettü geliri | | |
| 3- Faiz gelirleri | | 16.185,35 |
| 4- Menkul Kıymet Satış Karı | | |
| 5- Enflasyon düzeltmesi karları | | |
| 6- Faal.İlgili diğer gelir ve karlar | | 738.952,37 |
| G- DİĞER FAAL. OLAĞ. GİDER VE ZAR. (-) | | 282.500,00 |
| 1- Komisyon giderleri | | |
| 2- Karşılık giderleri | | |
| 3- Menkul kıymet satış zararları | | |
| 4- Kambiyo zararları | | |
| 5- Enflasyon düzeltmesi zararları | | |
| 6- Diğer olağan gider ve zararlar | | 282.500,00 |
| H- FİNANSMAN GİDERLERİ (-) | | 5.132.717,29 |
| 1- Kısa vadeli borçlanma giderleri | | 5.132.717,29 |
| 2- Uzun vadeli borçlanma giderleri | | |
| OLAĞAN KAR VEYA ZARAR | | -5.065.368,66 |
| I- OLAĞAN DIŞI GELİR VE KARLAR | | 3.784,48 |
| 1- Önceki dönem gelir ve karları | | |
| 2- Diğer olağan dışı gelir ve karlar | | 3.784,48 |
| J- OLAĞANDIŞI GİDER VE ZARARLAR (-) | | 1.235.241,38 |
| 1- Çalışmayan kısım gider ve zararları | | 0,00 |
| 2- Önceki dönem gider ve zararları | | |
| 3- Diğer olağandışı gider ve zararlar | | 1.235.241,38 |
| DÖNEM KARI VEYA ZARARI | | -6.296.825,56 |
| K- DÖNEM KARI VERGİ. YAS. YÜKÜM.KARŞ. | | |
| DÖNEM NET KARI VEYA ZARARI | | -6.296.825,56 |



ODUNPAZARI İNŞ.SAĞLIK TURİZM VE TANITIM HİZ.SAN.TİC.A.Ş.
31.12.2020 TARİHLİ AYRINTILI BİLANÇOSU

| AKTİF VARLIKLAR | | 31.12.2019 | 31.12.2020 | PASİF VARLIKLAR | | 31.12.2019 | 31.12.2020 |
|-----------------|--|----------------------|----------------------|-----------------|--|----------------------|----------------------|
| 1 | DÖNEN VARLIKLAR TOPLAMI | 57.988.243,03 | 73.314.974,48 | 3 | KISA VADELİ YABANCI KAYNAKLAR TOPLAMI | 58.126.731,34 | 85.112.919,90 |
| 10 | Hazır Değerler | 546.533,03 | 473.646,74 | 30 | Mali Borçlar | 39.250,67 | 0,00 |
| | 100 Kasa | 134.135,20 | 174,24 | | 300 Banka Kredileri | 39.250,67 | 0,00 |
| | 101 Alınan çekler | 161.279,81 | | | 301 Finansal Kiralama İşlemlerinden Borçlar | | |
| | 102 Bankalar | 251.118,02 | 473.472,50 | | 302 Erlelenmiş Finansal Kiralama Borçlanma Maliyetleri (-) | | |
| | 103 Verilen Çekler ve Ödeme Emirleri (-) | | | | 303 Uzun Vadeli Kredilerin Anapara Taksilatları ve Faizleri | | |
| | 108 Diğer Hazır Değerler | 0,00 | 0,00 | | 304 Tahvil Anapara Borç, Taksit ve Faizleri | | |
| 11 | Menkul Kıymetler | 0,00 | 0,00 | | 305 Çıkarılmış Bonolar ve Senetler | | |
| | 110 Hisse senetleri | 0,00 | 0,00 | | 306 Çıkarılmış Diğer Menkul Kıymetler | | |
| | 111 Özel Kesim Tahvil, Senet ve Bonoları | | | | 308 Menkul Kıymetler İhtaç Farkı (-) | | |
| | 112 Kamu Kesimi Tahvil, Senet ve Bonoları | | | | 309 Diğer Mali Borçlar | | |
| | 118 Diğer Menkul Kıymetler | | | | 32 Ticari Borçlar | 10.908.595,70 | 16.931.418,37 |
| | 119 Menkul Kıymetler Değer Düşüklüğü Karşılığı (-) | | | | 320 Satıcılar | 8.353.306,76 | 15.369.427,90 |
| 12 | Ticari Alacaklar | 50.597.383,42 | 62.910.558,23 | | 321 Borç Senetleri | | |
| | 120 Alıcılar | 50.557.574,76 | 62.888.763,93 | | 322 Borç Senetleri Reeskontu (-) | | |
| | 121 Alacak Senetleri | | | | 326 Alınan Depozito ve Teminatlar | 2.555.288,94 | 1.561.990,47 |
| | 122 Alacak Senetleri Reeskontu(-) | | | | 329 Diğer Ticari Borçlar | | |
| | 125 Verilen Depozito ve Teminatlar | 14.326,56 | 18.260,73 | | 33 Diğer Borçlar | 2.829.733,86 | 3.318.706,84 |
| | 127 Diğer Ticari Alacaklar | | | | 331 Ortaklara Borçlar | | |
| | 128 Şüpheli Ticari Alacaklar | 45.424,42 | 43.475,89 | | 332 İştiraklere Borçlar | | |
| | 129 Şüpheli Ticari Alacaklar Karşılığı (-) | -19.942,32 | -19.942,32 | | 333 Bağlı Ortaklıklara Borçlar | | |
| 13 | Diğer Alacaklar | 12.289,43 | 54.051,46 | | 335 Personele Borçlar | | |
| | 131 Ortaklardan Alacaklar | | | | 336 Diğer Çeşitli Borçlar | 2.829.733,86 | 3.318.706,84 |
| | 132 İştiraklerden Alacaklar | | | | 337 Diğer Borç Senetleri Reeskontu (-) | | |
| | 133 Bağlı Ortaklıklardan Alacaklar | | | | 34 Alınan Avanslar | 0,00 | 0,00 |
| | 135 Personelden Alacaklar | 12.289,43 | 54.051,46 | | 340 Alınan Sipariş Avansları | | |
| | 136 Diğer Çeşitli Alacaklar | | | | 349 Alınan Diğer Avanslar | | |
| | 137 Diğer Alacak Senetleri Reeskontu (-) | | | | 35 Yıllara Yaygın İnş. ve Onarım Hakedişleri | 0,00 | 0,00 |
| | 138 Şüpheli Diğer Alacaklar | | | | 350 Yıllara Yaygın İnş. ve Onarım Hakediş Bedelleri | | |
| | 139 Şüpheli Diğer Alacaklar Karşılığı (-) | | | | 358 Yıllara Yaygın İnşaat Erfaşyon Düzeltme Hesabı | | |
| 15 | Stoklar | 0,00 | 0,00 | | 36 Ödenecek Vergi ve Diğer Yükümlülükler | 42.083.180,83 | 60.546.852,46 |
| | 150 İlk Madde ve Malzeme | | | | 360 Ödenecek Vergi ve Fonlar | 4.662.875,38 | 4.977.905,36 |
| | 151 Yarı Mamüller-Üretim | | | | 361 Ödenecek Sosyal Güvenlik Kesintileri | 1.363.126,94 | 1.632.846,41 |
| | 152 Mamüller | | | | 368 Vadesi Geçmiş Erlelenmiş veya Taksitlendirilmiş Vergi ve Diğer Yükümlülükler | 35.594.674,16 | 53.330.094,70 |
| | 153 Ticari Mallar | | | | 369 Ödenecek Diğer Yükümlülükler | 462.504,35 | 606.005,99 |
| | 157 Diğer Stoklar | | | | 37 Borç ve Gider Karşılıkları | -3.269.080,77 | 0,00 |
| | 158 Stok Değer Düşüklüğü Karşılığı (-) | | | | 370 Dönem Karı Vergi ve Diğer Yasal Yükümlülükler Karşılığı | 973.575,73 | |
| | 159 Verilen Sipariş Avansları | | | | 371 Dönem Karının Peşin Ödenen Vergi ve Diğer Yükümlülükleri (-) | -4.242.656,50 | |
| 17 | Yıllara Yaygın İnş. ve Onarım Maliyetleri | 0,00 | 0,00 | | 372 Kıdem Tazminatı Karşılığı | | |
| | 170 Yıllara Yaygın İnş. ve Onarım Maliyetleri | | | | 373 Maliyet Giderleri Karşılığı | | |
| | 171 Yıllara Yaygın İnş. ve Onarım Maliyetleri | | | | 379 Diğer Borç ve Gider Karşılıkları | | |
| | 178 Yıllara Yaygın İnşaat Erfaşyon Düzeltme Hesabı | | | | 38 Gelecek Aylara Ait Gelirler ve Gid. Tahakkuk | 5.535.051,05 | 4.315.942,23 |
| 18 | Gelecek Aylara Ait Gid. ve Gelir Tah. | 0,00 | 0,00 | | 380 Gelecek Aylara Ait Gelirler | | |

| AKTİF VARLIKLAR | | 31.12.2019 | 31.12.2020 | PASİF VARLIKLAR | | 31.12.2019 | 31.12.2020 |
|-----------------|---|----------------------|----------------------|-----------------|--|----------------------|----------------------|
| 180 | Gelecek Avlara Ait Giderler | | | 381 | Gider Tahakkukatları | | |
| 181 | Geçir Tahakkukatları | | | 39 | Diğer Kısa Vadeli Yabancı Kaynaklar | 5.535.051,05 | 4.315.942,23 |
| 19 | Diğer Dönen Varlıklar | 6.832.037,15 | 9.876.718,05 | 391 | Hesaplanan KDV | 0,00 | 0,00 |
| 190 | Devreden KDV | 6.797.262,39 | 9.809.120,49 | 392 | Diğer KDV | | |
| 191 | İndirilecek KDV | | | 393 | Merkaz ve Şubeler Cari Hesabı | | |
| 192 | Diğer KDV | | | 397 | Sayım ve Tesellüm Fazlaları | | |
| 193 | Peşin Ödenen Vergiler ve Fonlar | | 2.058,92 | 398 | Diğer Çeşitli Yabancı Kaynaklar | | |
| 195 | İş Avansları | | | 3 | KISA VADELİ YABANCI KAYNAKLAR TOPLAMI | 58.126.731,34 | 85.112.919,90 |
| 196 | Personel Avansları | 34.774,76 | 65.538,64 | | | | |
| 197 | Sayım Tesellüm Noksanları | | | | | | |
| 198 | Diğer Çeşitli Dönen Varlıklar | | | | | | |
| 199 | Diğer Dönen Varlıklar Karşılığı (-) | | | | | | |
| 1 | DÖNEN VARLIKLAR TOPLAMI | 57.988.243,03 | 73.314.974,48 | | | | |
| 2 | DURAN VARLIKLAR TOPLAMI | 1.388.348,96 | 3.481.899,74 | 4 | UZUN VADELİ YABANCI KAYNAKLAR TOPLAMI | 0,00 | 0,00 |
| 22 | Ticari Alacaklar | 75.284,61 | 82.568,55 | 40 | Mali Borçlar | 0,00 | 0,00 |
| 220 | Alıcılar | | | 400 | Banka Kredileri | 0,00 | 0,00 |
| 221 | Alacak Senetleri | | | 401 | Finansal Kiralama İşlemlerinden Borçlar | | |
| 222 | Alacak Senetleri Reeskontu (-) | | | 402 | Ertelenmiş Finansal Kiralama Borçlanma Maliyetleri (-) | | |
| 226 | Verilen Depozito ve Teminatlar | 75.284,61 | 82.568,55 | 405 | Çıkarılmış Tahviller | | |
| 229 | Şüpheli Alacaklar Karşılığı (-) | | | 407 | Çıkarılmış Diğer Menkul Kıymeler | | |
| 23 | Diğer Alacaklar | 117.582,59 | 0,00 | 408 | Menkul Kıymetler İhrac Farkı (-) | | |
| 231 | Ortaklardan Alacaklar | | | 409 | Diğer Mali Borçlar | | |
| 232 | İştiraklerden Alacaklar | | | 42 | Ticari Borçlar | 0,00 | 0,00 |
| 233 | Bağlı Ortaklıklardan Alacaklar | | | 420 | Satıcılar | | |
| 235 | Personelden Alacaklar | | | 421 | Borç Senetleri | | |
| 236 | Diğer Çeşitli Alacaklar | | | 422 | Borç Senetleri Reeskontu (-) | | |
| 237 | Diğer Alacak Senetleri Reeskontu (+) | | | 425 | Alınan Depozito ve Teminatlar | | |
| 239 | Şüpheli Diğer Alacaklar Karşılığı (-) | | | 429 | Diğer Ticari Borçlar | | |
| 24 | Mali Duran Varlıklar | 227.976,03 | 240.000,00 | 43 | Diğer Borçlar | 0,00 | 0,00 |
| 240 | Bağlı Menkul Kıymetler | | | 431 | Ortaklara Borçlar | | |
| 241 | Bağlı Menkul Kıymetler Değer Düşüklüğü Krş.(-) | | | 432 | İştiraklere Borçlar | | |
| 242 | İştirakler | 240.000,00 | 0,00 | 433 | Bağlı Ortaklıklara Borçlar | | |
| 243 | İştiraklere Sermaye Taahhütleri (-) | -12.023,97 | | 435 | Diğer Çeşitli Borçlar | | |
| 244 | İştiraklere Sermaye Payları Değer Düşüklüğü Krş.(-) | | | 437 | Diğer Borç Senetleri Reeskontu (-) | | |
| 245 | Bağlı Ortaklıklar | | 240.000,00 | 438 | Kamuya Olan Ertelenmiş Veya Takstlendirilmiş Borçlar | | |
| 246 | Bağlı Ortaklıklara Sermaye Taahh. (-) | | | 44 | Alınan Avanslar | 0,00 | 0,00 |
| 247 | Bağlı Ortaklıklar Sermaye Payları Değer Düş. Karş.(-) | | | 440 | Alınan Sermaye Avansları | | |
| 248 | Diğer Mali Duran Varlıklar | | | 445 | Alınan Diğer Avanslar | | |
| 249 | Diğer Mali Duran Varlıklar Karşılığı (-) | | | 47 | Borç ve Gider Karşılıkları | 0,00 | 0,00 |
| 25 | Maddi Duran Varlıklar | 866.536,97 | 2.618.510,48 | 472 | Kıdem Tazminatı Karşılığı | | |
| 250 | Arazi ve Arsalar | | 147.000,00 | 479 | Diğer Borç ve Gider Karşılıkları | | |
| 251 | Yeraltı ve Yerüstü Düzenleri | | | 48 | Gelecek Yıllara Ait Gelir ve Gid. Karşılıkları | 0,00 | 0,00 |
| 252 | Binalar | 70.933,89 | 70.933,89 | 480 | Gelecek Yıllara Ait Gelirler | | |
| 253 | Tesis, Makina ve Cihazlar | 25.000,00 | 2.088.307,61 | 481 | Gider Tahakkukatları | | |
| 254 | Taahhütler | | | 49 | Diğer Uzun Vadeli Yabancı Kaynaklar | 0,00 | 0,00 |
| 255 | Demirbaşlar | 1.054.860,71 | 1.185.368,86 | 492 | Gelecek Yıllara Ertelenen veya Terkin Edilecek KDV | | |
| 256 | Diğer Maddi Duran Varlıklar | | | 493 | Tesise Katılma Payları | | |

| AKTİF VARLIKLAR | | 31.12.2019 | 31.12.2020 | PASİF VARLIKLAR | | 31.12.2019 | 31.12.2020 |
|-----------------|--|----------------------|----------------------|-----------------|--|----------------------|----------------------|
| 257 | Birikmiş Amortismanlar (+) | | | 499 | Diğer Çeşitli Uzun Vadeli Yabancı Kaynaklar | | |
| 258 | Yapılmakta Olan Yatırımlar | -284.257,63 | -873.099,90 | 4 | UZUN VADELİ YABANCI KAYNAKLAR TOPLAMI | 0,00 | 0,00 |
| 259 | Verilen Avanslar | | | 5 | ÖZKAYNAKLAR TOPLAMI | 1.249.860,65 | -8.316.045,68 |
| 26 | Maddi Olmayan Duran Varlıklar | 100.988,76 | 540.820,71 | 50 | Ödenmiş Sermaye | 500.000,00 | 500.000,00 |
| 260 | Haklar | | | | 500 Sermaye | 500.000,00 | 500.000,00 |
| 261 | Şerhiye | | | | 501 Ödenmemiş Sermaye (-) | | |
| 262 | Kuruluş ve Örgütlenme Giderleri | | | | 502 Sermaye Düzeltmesi Olumlu Farkları | | |
| 263 | Araştırma ve Geliştirme Giderleri | | | | 503 Sermaye Düzeltmesi Olumsuz Farkları | | |
| 264 | Özel Maliyetler | 17.454,00 | 458.865,95 | 52 | Sermaye Yedekleri | 0,00 | 0,00 |
| 267 | Diğer Maddi Olmayan Duran Varlıklar | 87.424,76 | 88.624,76 | | 520 Hisse Senetleri İhraç Primleri | | |
| 268 | Birikmiş Amortismanlar (-) | -3.910,00 | -6.670,00 | | 521 Hisse Senedi iptal Karları | | |
| 269 | Verilen Avanslar | | | | 522 Maddi Duran Varlık Yeniden Değerleme Artışları | | |
| 27 | Özel Tüketime Tabi Varlıklar | 0,00 | 0,00 | | 523 İştirakler Yeniden Değerleme Artışları | | |
| 271 | Arama Giderleri | | | | 524 Maliyet Artış Bedeli Artış Fonu | | |
| 272 | Hazırlık ve Geliştirme Giderleri | | | | 525 Borsada Olunan Değer Artışları | | |
| 277 | Diğer Özel Tüketime Tabi Varlıklar | | | | 529 Diğer Sermaye Yedekleri | | |
| 278 | Birikmiş Tüketime Payları (-) | | | 54 | Kar Yedekleri | 0,00 | 0,00 |
| 279 | Verilen Avanslar | | | | 540 Yasal Yedekler | | |
| 28 | Gelecek Yıllara Ait Gid.ve Gelir Tahakkukları | 0,00 | 0,00 | | 541 Statü Yedekleri | | |
| 280 | Gelecek Yıllara Ait Giderler | | | | 542 Olağanüstü Yedekler | | |
| 281 | Getir Tahakkukları | | | | 548 Diğer Kar Yedekleri | | |
| 29 | Diğer Duran Varlıklar | 0,00 | 0,00 | | 549 Özel Fonlar | | |
| 291 | Gelecek Yıllarda İndirilecek KDV | | | 57 | Geçmiş Yıllar Karları | 34.433,54 | 127.074,99 |
| 292 | Diğer KDV | | | | 570 Geçmiş Yıllar Karları | 34.433,54 | 127.074,99 |
| 293 | Gelecek Yıllar İhtiyacı Stoklar | | | 58 | Geçmiş Yıllar Zararları (-) | -2.646.295,11 | -2.646.295,11 |
| 294 | Elden Çıkarılacak Stoklar ve Maddi Duran Varlıklar | | | | 580 Geçmiş Yıllar Zararları | -2.646.295,11 | -2.646.295,11 |
| 295 | Peşin Ödenen Vergiler ve Fonlar | | | 59 | Dönem Net Karı (Zararı) | 3.361.722,22 | -6.296.825,56 |
| 297 | Diğer Çeşitli Duran Varlıklar | | | | 590 Dönem Net Karı | 3.361.722,22 | -6.296.825,56 |
| 298 | Stok Değer Düşüklüğü Karşılığı (-) | | | | 591 Dönem Net Zararı (-) | | |
| 299 | Birikmiş Amortismanlar (-) | | | 5 | ÖZKAYNAKLAR TOPLAMI | 1.249.860,65 | -8.316.045,68 |
| 2 | DURAN VARLIKLAR TOPLAMI | 1.388.348,96 | 3.481.899,74 | | | | |
| | AKTİF VARLIKLAR TOPLAMI | 59.376.591,99 | 76.796.874,22 | | PASİF VARLIKLAR TOPLAMI | 59.376.591,99 | 76.796.874,22 |

ODUNPAZARI BELD.İKTİSADİ VE SOSYAL TESİSLER
31.12.2020 TARİHLİ AYRINTILI GELİR TABLOSUDUR

| | ÖNCEKİ DÖNEM TL | CARİ DÖNEM TL |
|---|---------------------|---------------------|
| | 31.12.2019 | 31.12.2020 |
| A- BRÜT SATIŞLAR | 2.510.621,01 | 1.350.241,41 |
| 1- Yurt içi satışlar | 2.510.621,01 | 1.350.241,41 |
| 2- Yurt dışı satışlar | | |
| 3- Diğer gelirler | | |
| B- SATIŞ İNDİRİMLERİ (-) | 0,00 | 0,00 |
| 1- Satıştan indirimler | | |
| 2- Satıştan iskontolar | | |
| 3- Diğer indirimler | | |
| C- NET SATIŞLAR | 2.510.621,01 | 1.350.241,41 |
| D- SATIŞLARIN MALİYETİ (-) | 1.361.299,22 | 797.287,95 |
| 1- Satılan mamuller maliyeti | | |
| 2- Satılan ticari mallar maliyeti | | |
| 3- Satılan hizmet maliyeti | 1.361.299,22 | 797.287,95 |
| 4- Diğer satışların maliyeti | | |
| BRÜT SATIŞ KARI VEYA ZARARI | 1.149.321,79 | 552.953,46 |
| E- FAALİYET GİDERLERİ (-) | 538.315,79 | 419.913,99 |
| 1- Araştırma ve geliştirme gideri | | |
| 2- Paz.satış dağıtım giderleri | | |
| 3- Genel yönetim giderleri | 538.315,79 | 419.913,99 |
| FAALİYET KARI VEYA ZARARI (-) | 611.006,00 | 133.039,47 |
| F- DİĞER FAAL. OLAĞAN GELİR VE KARLAR | 0,00 | 368,05 |
| 1- İştiraklerden temettü gelirleri | 0,00 | 0,00 |
| 2- Bağlı ortaklıklar temettü geliri | | |
| 3- Faiz gelirleri | | 368,05 |
| 4- Menkul Kıymet Satış Karı | | |
| 5- Enflasyon düzeltmesi karları | | |
| 6- Faaf.İlgili diğer gelir ve karlar | | |
| G- DİĞER FAAL. OLAĞ. GİDER VE ZAR. (-) | 0,00 | 0,00 |
| 1- Komisyon giderleri | | |
| 2- Karşılık giderleri | | |
| 3- Menkul kıymet satış zararları | | |
| 4- Kambiyo zararları | | |
| 5- Enflasyon düzeltmesi zararları | | |
| 6- Diğer olağan gider ve zararlar | | |
| H- FİNANSMAN GİDERLERİ (-) | 0,00 | 0,00 |
| 1- Kısa vadeli borçlanma giderleri | | |
| 2- Uzun vadeli borçlanma giderleri | | |
| OLAĞAN KAR VEYA ZARAR | 611.006,00 | 133.407,52 |
| I- OLAĞAN DIŞI GELİR VE KARLAR | 0,00 | 0,00 |
| 1- Önceki dönem gelir ve karları | | |
| 2- Diğer olağan dışı gelir ve karlar | | |
| J- OLAĞANDIŞI GİDER VE ZARARLAR (-) | 7.039,30 | 655,04 |
| 1- Çalışmayan kısım gider ve zararları | 0,00 | 0,00 |
| 2- Önceki dönem gider ve zararları | | |
| 3- Diğer olağandışı gider ve zararlar | 7.039,30 | 655,04 |
| DÖNEM KARI VEYA ZARARI | 603.966,70 | 132.752,48 |
| K- DÖNEM KARI VERGİ. YAS. YÜKÜM.KARŞ. | | 29.349,65 |
| DÖNEM NET KARI VEYA ZARARI | 603.966,70 | 103.402,83 |

(Handwritten Signature)

ODUNPAZARI BELEDİYESİ İKTİSADİ VE SOSYAL TESİSLER
31/12/2020 TARİHLİ AYRINTILI BİLANÇO

| AKTİF VARLIKLAR | 31.12.2019 | 31.12.2020 | PASİF VARLIKLAR | 31.12.2019 | 31.12.2020 |
|--|-------------------|-------------------|---|---------------------|-------------------|
| 1 DONEN VARLIKLAR TOPLAMI | 334.979,90 | 285.212,32 | 3 KISA VADELİ YABANCI KAYNAKLAR TOPLAMI | 1.003.698,98 | 823.197,43 |
| 10 Hazır Değerler | 162.658,68 | 159.205,39 | 30 Mali Borçlar | 0,00 | 0,00 |
| 100 Kasa | 37.295,08 | 22.564,92 | 300 Banka Kredileri | | |
| 101 Alınan çekler | 0,00 | 0,00 | 301 Finansal Kiralama İşlemlerinden Borçlar | | |
| 102 Bankalar | 120.774,58 | 136.640,47 | 302 Erteleilmiş Finansal Kiralama Borçlanma Maliyetleri (-) | | |
| 103 Verilen Çekler ve Ödeme Emirleri (-) | | | 303 Uzun Vadeli Kredilerin Anapara Takstitleri ve Faizleri | | |
| 108 Diğer Hazır Değerler | 4.589,02 | | 304 Tahvil Anapara Borç. Takstit ve Faizleri | | |
| 11 Menkul Kıymetler | 0,00 | 0,00 | 305 Çıkarılmış Bonolar ve Senetler | | |
| 110 Hisse senetleri | | | 306 Çıkarılmış Diğer Menkul Kıymetler | | |
| 111 Özel Kesim Tahvil .Senet ve Bonoları | | | 308 Menkul Kıymetler İhraç Farkı (-) | | |
| 112 Kamu Kesimi Tahvil. Senet ve Bonoları | | | 309 Diğer Mali Borçlar | | |
| 118 Diğer Menkul Kıymetler | | | 32 Ticari Borçlar | 782.357,62 | 632.544,34 |
| 119 Menkul Kıymetler Değer Düşüklüğü Karşılığı (-) | | | 320 Satıcılar | 782.357,62 | 632.544,34 |
| 12 Ticari Alacaklar | 104.993,47 | 34.410,51 | 321 Borç Senetleri | 0,00 | 0,00 |
| 120 Alıcılar | 104.993,47 | 34.410,51 | 322 Borç Senetleri Reeskontu (-) | | |
| 121 Alacak Senetleri | 0,00 | 0,00 | 325 Alınan Depozito ve Teminatlar | | |
| 122 Alacak Senetleri Reeskontu(-) | | | 329 Diğer Ticari Borçlar | | |
| 126 Verilen Depozito ve Teminatlar | | | 33 Diğer Borçlar | 220.000,00 | 220.000,00 |
| 127 Diğer Ticari Alacaklar | | | 331 Ortaklara Borçlar | 220.000,00 | 220.000,00 |
| 128 Şüpheli Ticari Alacaklar | | | 332 İştiraklere Borçlar | | |
| 129 Şüpheli Ticari Alacaklar Karşılığı (-) | | | 333 Bağlı Ortaklıklara Borçlar | | |
| 13 Diğer Alacaklar | 24.418,42 | 24.418,42 | 335 Personele Borçlar | 0,00 | 0,00 |
| 131 Ortaklardan Alacaklar | | | 336 Diğer Çeşitli Borçlar | | |
| 132 İştiraklerden Alacaklar | | | 337 Diğer Borç Senetleri Reeskontu (-) | | |
| 133 Bağlı Ortaklıklardan Alacaklar | | | 34 Alınan Avanslar | 423,00 | 423,00 |
| 135 Personelden Alacaklar | | | 340 Alınan Sipariş Avansları | 423,00 | 423,00 |
| 136 Diğer Çeşitli Alacaklar | | | 349 Alınan Diğer Avanslar | | |
| 137 Diğer Alacak Senetleri Reeskontu (-) | | | 35 Yıllara Yaygın İnş. ve Onarım Hakedişleri | 0,00 | 0,00 |
| 138 Şüpheli Diğer Alacaklar | | | 350 Yıllara Yaygın İnş. ve Onarım Hakediş Bedelleri | 0,00 | 0,00 |
| 139 Şüpheli Diğer Alacaklar Karşılığı (-) | | | 358 Yıllara Yaygın İnşaat Enflasyon Düzeltme Hesabı | | |
| 15 Stoklar | 4.723,04 | 4.723,04 | 36 Ödenecek Vergi ve Diğer Yükümlülükler | 43.823,55 | 1.071,42 |
| 150 İlk Madde ve Malzeme | | | 360 Ödenecek Vergi ve Fonlar | 43.823,55 | 1.071,42 |
| 151 Yarı Mamüller-Uretim | 0,00 | 0,00 | 361 Ödenecek Sosyal Güvenlik Kesimleri | | |
| 152 Mamüller | | | 368 Vadesi Geçmiş, Erteleilmiş veya Takstitlendirilmiş Vergi ve Diğer Yükümlülükler | | |
| 153 Ticari Mallar | | | 369 Ödenecek Diğer Yükümlülükler | | |
| 157 Diğer Stoklar | | | 37 Borç ve Gider Karşılıkları | -42.905,19 | -30.847,33 |
| 158 Stok Değer Düşüklüğü Karşılığı (-) | | | 370 Donem Karı Vergi ve Diğer Yasal Yükümlülükler Karşılığı | | 29.349,65 |
| 159 Verilen Sipariş Avansları | 4.723,04 | 4.723,04 | 371 Dönem Karının Peşin Ödenen Vergi ve Diğer Yükümlülükleri (-) | -42.905,19 | -60.196,96 |
| 17 Yıllara Yaygın İnş. ve Onarım Maaliyetleri | 0,00 | 0,00 | 372 Kıdem Tazminatı Karşılığı | | |

| AKTİF VARLIKLAR | 31.12.2019 | 31.12.2020 | PASİF VARLIKLAR | 31.12.2019 | 31.12.2020 |
|---|-------------------|-------------------|---|---------------------|-------------------|
| 170 Yılıara Yaygın İnş.ve Onarım Maliyetleri | 0,00 | 0,00 | 373 Maliyet Giderleri Karşılığı | | |
| 171 Yılıara Yaygın İnş.ve Onarım Maliyetleri | 0,00 | 0,00 | 379 Diğer Borç ve Gider Karşılıkları | | |
| 178 Yılıara Yaygın İnşaat Enfasyon Düzeltme Hesabı | | | 38 Gelecek Aylara Ait Gelirler ve Gid. Tahakkuk | 0,00 | 0,00 |
| 18 Gelecek Aylara Ait Gid.ve Gelir Tah. | 0,00 | 0,00 | 380 Gelecek Aylara Ait Gelirler | | |
| 180 Gelecek Aylara Ait Giderler | | | 381 Gider Tahakkukları | | |
| 181 Gelir Tahakkukları | | | 39 Diğer Kısa Vadeli Yabancı Kaynaklar | 0,00 | 0,00 |
| 19 Diğer Dönen Varlıklar | 38.186,29 | 62.454,96 | 391 Hesaplanan KDV | | |
| 190 Devreden KDV. | 38.186,29 | 62.454,96 | 392 Diğer KDV | | |
| 191 İndirilecek KDV | | | 393 Merkez ve Şubeler Cari Hesabı | | |
| 192 Diğer KDV | | | 397 Sayım ve Tesellüm Fazlalıkları | | |
| 193 Peşin Odenen Vergiler ve Fonlar | | | 399 Diğer Çeşitli Yabancı Kaynaklar | | |
| 185 İş Avansları | 0,00 | 0,00 | 3 KISA VADELİ YABANCI KAYNAKLAR TOPLAMI | 1.003.698,98 | 823.191,43 |
| 196 Personel Avansları | | | | | |
| 197 Sayım Tesellüm Noksanları | | | | | |
| 198 Diğer Çeşitli Dönen Varlıklar | | | | | |
| 199 Diğer Dönen Varlıklar Karşılığı (-) | | | | | |
| 1 DÖNEN VARLIKLAR TOPLAMI | 334.979,90 | 285.212,32 | | | |
| 2 DURAN VARLIKLAR TOPLAMI | 778.785,97 | 708.543,64 | 4 UZUN VADELİ YABANCI KAYNAKLAR TOPLAMI | 0,00 | 0,00 |
| 22 Ticari Alacaklar | 2.657,69 | 2.290,76 | 40 Mali Borçlar | 0,00 | 0,00 |
| 220 Alıcılar | | | 400 Banka Kredileri | | |
| 221 Alacak Senetleri | | | 401 Finansal Kiralama İşlemlerinden Borçlar | | |
| 222 Alacak Senetleri Reeskontu (-) | | | 402 Ertelemiş Finansal Kiralama Borçlanma Maliyetleri (-) | | |
| 226 Verilen Depozito ve Teminatlar | 2.657,69 | 2.290,76 | 405 Çıkarılmış Tahviller | | |
| 229 Şüpheli Alacaklar Karşılığı (-) | | | 407 Çıkarılmış Diğer Menkul Kıymetler | | |
| 23 Diğer Alacaklar | 0,00 | 0,00 | 408 Menkul Kıymetler İhraç Farkı (-) | | |
| 231 Ortaklardan Alacaklar | | | 409 Diğer Mali Borçlar | | |
| 232 İştiraklerden Alacaklar | | | 42 Ticari Borçlar | 0,00 | 0,00 |
| 233 Bağlı Ortaklıklardan Alacaklar | | | 420 Satıcılar | | |
| 235 Personelden Alacaklar | | | 421 Borç Senetleri | | |
| 236 Diğer Çeşitli Alacaklar | | | 422 Borç Senetleri Reeskontu (-) | | |
| 237 Diğer Alacak Senetleri Reeskontu (-) | | | 426 Alınan Depozito ve Teminatlar | | |
| 239 Şüpheli Diğer Alacaklar Karşılığı (-) | | | 429 Diğer Ticari Borçlar | | |
| 24 Mali Duran Varlıklar | 0,00 | 0,00 | 43 Diğer Borçlar | 0,00 | 0,00 |
| 240 Bağlı Menkul Kıymetler | | | 431 Ortaklara Borçlar | | |
| 241 Bağlı Menkul Kıymetler Değer Düşüklüğü Krş.(-) | | | 432 İştiraklere Borçlar | | |
| 242 İştirakler | 0,00 | 0,00 | 433 Bağlı Ortaklıklara Borçlar | | |
| 243 İştiraklere Sermaye Taahhütleri (-) | | | 436 Diğer Çeşitli Borçlar | | |
| 244 İştiraklere Sermaye Payları Değer Düşüklüğü Krş.(-) | | | 437 Diğer Borç Senetleri Reeskontu (-) | | |
| 245 Bağlı Ortaklıklar | | | 438 Kamuya Olan Ertelemiş Veya Takstitlendirilmiş Borçlar | | |
| 246 Bağlı Ortaklıklara Sermaye Taahh. (-) | | | 44 Alınan Avanslar | 0,00 | 0,00 |
| 247 Bağlı Ortaklıklar Sermaye Payları Değer Düş. Karş.(-) | | | 440 Alınan Sipariş Avansları | | |

| AKTIF VARLIKLAR | 31.12.2019 | 31.12.2020 | PASIF VARLIKLAR | 31.12.2019 | 31.12.2020 |
|---|---------------------|-------------------|--|---------------------|-------------------|
| 248 Diğer Mali Duran Varlıklar | | | 449 Alınan Diğer Avanslar | | |
| 249 Diğer Mali Duran Varlıklar Karşılığı (-) | | | 47 Borç ve Gider Karşılıkları | 0,00 | 0,00 |
| 25 Maddi Duran Varlıklar | 594.725,91 | 625.632,55 | 472 Kıdem Tazminatı Karşılığı | | |
| 250 Arazi ve Arsalar | | | 479 Diğer Borç ve Gider Karşılıkları | | |
| 251 Yeraltı ve Yerüstü Düzenleri | 0,00 | 0,00 | 48 Gelecek Yıllara Ait Gel.ve Gid.Karşılıkları | 0,00 | 0,00 |
| 252 Binalar | | 96.800,00 | 480 Gelecek Yıllara Ait Gelirler | | |
| 253 Tesis, Makina ve Cihazlar | | | 481 Diğer Tahakkukları | | |
| 254 Taşınlar | | | 49 Diğer Uzun Vadeli Yabancı Kaynaklar | 0,00 | 0,00 |
| 255 Demirbaşlar | 656.030,26 | 890.489,07 | 492 Gelecek Yıllara Ertilenen veya Terkin Edilecek KDV | | |
| 256 Diğer Maddi Duran Varlıklar | 0,00 | 0,00 | 493 Tesise Katılma Payları | | |
| 257 Birikmiş Amortismanlar (-) | -281.304,35 | -461.756,52 | 499 Diğer Çeşitli Uzun Vadeli Yabancı Kaynaklar | | |
| 258 Yapılmakta Olan Yatırımlar | | | 4 UZUN VADELİ YABANCI KAYNAKLAR TOPLAMI | 0,00 | 0,00 |
| 259 Verilen Avanslar | | | 5 ÖZKAYNAKLAR TOPLAMI | 110.066,89 | 170.564,53 |
| 26 Maddi Olmayan Duran Varlıklar | 181.402,37 | 180.720,33 | 50 Ödenmiş Sermaye | 0,00 | 0,00 |
| 260 Haklar | 35.826,00 | 35.826,00 | 500 Sermaye | | |
| 261 Şerhiye | | | 501 Ödenmemiş Sermaye (-) | | |
| 262 Kuruluş ve Örgütlenme Giderleri | 338,27 | 338,27 | 502 Sermaye Düzeltmesi Olumlu Farkları | 0,00 | 0,00 |
| 263 Araştırma ve Geliştirme Giderleri | | | 503 Sermaye Düzeltmesi Olumsuz Farkları | | |
| 264 Özel Maliyetler | 143.820,00 | 143.820,00 | 52 Sermaye Yedekleri | 0,00 | 0,00 |
| 267 Diğer Maddi Olmayan Duran Varlıklar | 3.072,00 | 3.072,00 | 520 Hisse Senetleri İhraç Primitleri | | |
| 268 Birikmiş Amortismanlar (-) | -1.653,90 | -2.335,94 | 521 Hisse Senedi İptal Karları | | |
| 269 Verilen Avanslar | | | 522 Maddi Duran Varlık Yeniden Değerleme Artışları | | |
| 27 Özel Tüketime Tabi Varlıklar | 0,00 | 0,00 | 523 İşrakler Yeniden Değerleme Artışları | | |
| 271 Arama Giderleri | | | 524 Maliyet Artış Bedeli Artış Fonu | | |
| 272 Hazırlık ve Geliştirme Giderleri | | | 526 Borsada Olusan Değer Artışları | | |
| 277 Diğer Özel Tüketime Tabi Varlıklar | | | 529 Diğer Sermaye Yedekleri | 0,00 | 0,00 |
| 278 Birikmiş Tüketime Payları (-) | | | 540 Yasal Yedekler | 0,00 | 0,00 |
| 279 Verilen Avanslar | | | 541 Statü Yedekleri | | |
| 28 Gelecek Yıllara Ait Gid.ve Gelir Tahakkukları | 0,00 | 0,00 | 542 Olağanüstü Yedekler | 0,00 | 0,00 |
| 280 Gelecek Yıllara Ait Giderler | 0,00 | 0,00 | 548 Diğer Kar Yedekleri | | |
| 281 Gelir Tahakkukları | | | 549 Özel Fonlar | | |
| 29 Diğer Duran Varlıklar | 0,00 | 0,00 | 57 Geçmiş Yıllar Karları | 7.782,27 | 67.161,70 |
| 291 Gelecek Yıllarda İndirilecek KDV | | | 570 Geçmiş Yıllar Karları | 7.782,27 | 67.161,70 |
| 292 Diğer KDV | | | 58 Geçmiş Yıllar Zararları (-) | -501.682,08 | 0,00 |
| 293 Gelecek Yıllar İhtiyacı Stoklar | | | 580 Geçmiş Yıllar Zararları (Emilasyon Düzeltmesi) | -501.682,08 | |
| 294 Elden Çıkartılacak Stoklar ve Maddi Duran Varlıklar | | | 59 Dönem Net Karı (Zararı) | 603.966,70 | 103.402,83 |
| 295 Peşin Ödenen Vergiler ve Fonlar | | | 590 Dönem Net Karı | 603.966,70 | 103.402,83 |
| 297 Diğer Çeşitli Duran Varlıklar | | | 591 Dönem Net Zararı (-) | | |
| 298 Stok Değer Düşüklüğü Karşılığı (-) | | | 5 ÖZKAYNAKLAR TOPLAMI | 110.066,89 | 170.564,53 |
| 299 Birikmiş Amortismanlar (-) | | | | | |
| 2 DURAN VARLIKLAR TOPLAMI | 778.785,97 | 708.543,64 | | | |
| AKTIF VARLIKLAR TOPLAMI | 1.113.765,87 | 993.755,96 | PASIF VARLIKLAR TOPLAMI | 1.113.765,87 | 993.755,96 |



T.C.

ODUNPAZARI BELEDİYE BAŞKANLIĞI

***2020 MALİ YILI BÜTÇE KESİN HESABI VE TAŞINIR
KESİN HESABI***

TAŞINIR KESİN HESABI

TAŞINIR KESİN HESAP İÇMAL CETVELİ

| İDARENİN ADI | ODUNPAZARI BELEDİYESİ | KODU:46.26.17 | TAŞINIR HESAP KODU | 150 | YILI | 2020 |
|-----------------------|--|-------------------------------|------------------------|----------------------|------------------------|-------------------------------|
| TAŞINIR İ.DÜZEY DETAY | TAŞINIR İ.DÜZEY DETAY ADI | GEÇEN YILDAN DEVREDEDEN TUTAR | YIL İÇİNDE GİREN TUTAR | TOPLAM TUTAR | YIL İÇİNDE ÇIKAN TUTAR | GELECEK YILA DEVREDEDEN TUTAR |
| 150.01 | Kirtasiye Malzemeleri | 193.110,55 | 1.393.903,46 | 1.587.014,01 | 1.572.784,33 | 14.229,68 |
| 150.02 | Beslenme, Gıda Amaçlı ve Mutfakta Kullanılan | 4.720,00 | 301.400,47 | 306.120,47 | 306.120,47 | 0,00 |
| 150.03 | Tıbbi ve Laboratuvar Sarf Malzemeleri | 232.055,86 | 1.011.519,00 | 1.243.574,86 | 804.143,55 | 439.431,31 |
| 150.04 | Yakıtlar, Yakıt Katkıları ve Katkı Yağlar | 35.221,27 | 6.636.712,38 | 6.671.933,65 | 6.634.704,65 | 37.229,00 |
| 150.05 | Temizleme Ekipmanları | 67.183,93 | 1.298.085,77 | 1.365.269,70 | 864.001,59 | 501.268,11 |
| 150.06 | Gıyecek, Mefruşat ve Tuhafiye Malzemeleri | 121.673,78 | 834.498,32 | 956.172,10 | 722.231,88 | 233.940,22 |
| 150.07 | Yiyecek | 0,00 | 1.202.130,77 | 1.202.130,77 | 1.202.130,77 | 0,00 |
| 150.08 | İçecek | 0,00 | 351.489,97 | 351.489,97 | 351.489,97 | 0,00 |
| 150.09 | Canlı Hayvanlar | 59.400,00 | 76.319,00 | 135.719,00 | 4.130,00 | 131.589,00 |
| 150.10 | Zirai Maddeler | 439.084,43 | 2.113.972,99 | 2.553.057,42 | 2.093.819,54 | 459.237,88 |
| 150.11 | Yem | 68.681,50 | 79.259,92 | 147.941,42 | 80.204,23 | 67.737,19 |
| 150.12 | Bakım Onarım ve Üretim Malzemeleri | 365.882,26 | 4.829.014,80 | 5.194.897,06 | 4.737.780,54 | 457.116,52 |
| 150.13 | Yedek Parçalar | 47.766,37 | 3.304.376,52 | 3.352.142,89 | 3.246.104,31 | 106.038,58 |
| 150.14 | Nakil Vasıtaları Lastikleri | 0,00 | 1.337.335,63 | 1.337.335,63 | 1.337.335,63 | 0,00 |
| 150.15 | Değişim, Bağış ve Satış Amaçlı Yayınlar | 72.380,00 | 111.772,74 | 184.152,74 | 184.152,74 | 0,00 |
| 150.16 | Spor Malzemeleri Grubu | 13.216,00 | 47.669,40 | 60.885,40 | 60.885,40 | 0,00 |
| 150.17 | Basınçlı Ekipmanlar | 277,30 | 33.691,94 | 33.969,24 | 33.616,34 | 352,90 |
| 150.99 | Diğer Tüketim Amaçlı Malzemeler | 200.834,09 | 3.324.608,85 | 3.525.442,94 | 1.398.923,49 | 2.126.519,45 |
| | GENEL TOPLAM | 1.921.487,34 | 28.287.761,93 | 30.209.249,27 | 25.634.559,43 | 4.574.689,84 |

Taşınır Konsolide Görevlisi

Adı Soyadı: Ahmet BOZŞEF

İmza-Mühür:

Tarih: 01/01/2020--31/12/2020



T.M.Y. Örnek No:17

TAŞINIR KESİN HESAP CETVELİ

| İDARENİN | ADİ | ODUNPAZARI BELEDİYESİ | | | | KODU | 46.26.17 | TAŞINIR I.DÜZEY DETAY KODU | | 150 | YILI | 2020 | | |
|-----------|---|----------------------------|----------|------------------|--------|------------|------------|----------------------------|------------|------------|------|----------|-------------------------|--------|
| | | TAŞINIR II DÜZEY DETAY ADI | | YIL İÇİNDE GİREN | | | | YIL İÇİNDE ÇIKAN | | | | | GELECEK YILA DEVREDEDEN | |
| | | OLÇÜ BİRİMİ | MIKTAR | TUTAR | MIKTAR | | | TUTAR | MIKTAR | | | | TUTAR | MIKTAR |
| 150.01.01 | Yazı Araçları | ADET | 15943 | 13.178,49 | 14433 | 30.192,27 | 30376 | 43.370,76 | 30091 | 42.857,76 | 285 | 513,00 | | |
| 150.01.01 | Yazı Araçları | DÜZİNE | 0 | 0,00 | 84 | 912,64 | 84 | 912,64 | 84 | 912,64 | 0 | 0,00 | | |
| 150.01.01 | Yazı Araçları | KUTU | 50 | 51,30 | 0 | 0,00 | 50 | 51,30 | 50 | 51,30 | 0 | 0,00 | | |
| 150.01.02 | Yazım, Çizim ve Ölçüm Araç ve Malzemeleri | ADET | 46 | 1.417,38 | 799 | 11.843,00 | 845 | 13.260,38 | 843 | 13.138,30 | 2 | 122,08 | | |
| 150.01.03 | Kağıt Ürünler | ADET | 198248 | 150.833,68 | 818873 | 622.235,75 | 1017121 | 773.069,43 | 1016806 | 770.702,06 | 315 | 2.367,37 | | |
| 150.01.03 | Kağıt Ürünler | CİLT | 60 | 637,20 | 600 | 11.564,00 | 660 | 12.201,20 | 660 | 12.201,20 | 0 | 0,00 | | |
| 150.01.03 | Kağıt Ürünler | KUTU | 2 | 21,01 | 0 | 0,00 | 2 | 21,01 | 0 | 0,00 | 2 | 21,01 | | |
| 150.01.03 | Kağıt Ürünler | M ² | 400 | 15.972,48 | 809,56 | 32.245,49 | 1209,56 | 48.217,97 | 1209,56 | 48.217,97 | 0 | 0,00 | | |
| 150.01.03 | Kağıt Ürünler | METRE | 0 | 0,00 | 59,7 | 1.423,67 | 59,7 | 1.423,67 | 59,7 | 1.423,67 | 0 | 0,00 | | |
| 150.01.03 | Kağıt Ürünler | PAKET | 64 | 1.317,07 | 1350 | 18.721,50 | 1414 | 20.038,57 | 1036 | 14.104,31 | 378 | 5.934,26 | | |
| 150.01.04 | Yazıcı, Faksimile Cihazı ve Fotokopi | ADET | 0 | 0,00 | 3744 | 459.543,03 | 3744 | 459.543,03 | 3744 | 459.543,03 | 0 | 0,00 | | |
| 150.01.05 | Kağıt Tutuncular, Tutkallar ve Bantlar | ADET | 340 | 1.004,58 | 1508 | 9.724,98 | 1848 | 10.729,56 | 1575 | 10.255,85 | 273 | 473,71 | | |
| 150.01.05 | Kağıt Tutuncular, Tutkallar ve Bantlar | KG | 10 | 141,60 | 0 | 0,00 | 10 | 141,60 | 0 | 0,00 | 10 | 141,60 | | |
| 150.01.05 | Kağıt Tutuncular, Tutkallar ve Bantlar | KUTU | 51 | 55,76 | 0 | 0,00 | 51 | 55,76 | 48 | 52,47 | 3 | 3,29 | | |
| 150.01.05 | Kağıt Tutuncular, Tutkallar ve Bantlar | RULO | 3 | 70,80 | 0 | 0,00 | 3 | 70,80 | 0 | 0,00 | 3 | 70,80 | | |
| 150.01.06 | Yazı Düzelticiler | ADET | 128 | 271,63 | 0 | 0,00 | 128 | 271,63 | 119 | 254,03 | 9 | 17,60 | | |
| 150.01.06 | Yazı Düzelticiler | KUTU | 0 | 0,00 | 17 | 257,04 | 17 | 257,04 | 17 | 257,04 | 0 | 0,00 | | |
| 150.01.07 | Küçük Kırtasiye Gereç ve Malzemeleri | ADET | 924,0011 | 8.136,51 | 13253 | 166.009,67 | 14177,0011 | 174.146,18 | 14072,0011 | 172.979,62 | 105 | 1.166,56 | | |
| 150.01.07 | Küçük Kırtasiye Gereç ve Malzemeleri | DÜZİNE | 0 | 0,00 | 30 | 1.477,44 | 30 | 1.477,44 | 30 | 1.477,44 | 0 | 0,00 | | |
| 150.01.07 | Küçük Kırtasiye Gereç ve Malzemeleri | PAKET | 0 | 0,00 | 214 | 2.080,11 | 214 | 2.080,11 | 214 | 2.080,11 | 0 | 0,00 | | |
| 150.01.08 | Bilişim Malzemeleri | ADET | 3 | 1,06 | 3111 | 25.672,87 | 3114 | 25.673,93 | 3111 | 22.275,53 | 3 | 3.398,40 | | |
| 150.02.01 | Tek Kullanımlık Mutfak Eşyaları | ADET | 20000 | 4.720,00 | 360776 | 178.834,31 | 380776 | 183.554,31 | 380776 | 183.554,31 | 0 | 0,00 | | |
| 150.02.01 | Tek Kullanımlık Mutfak Eşyaları | KG | 0 | 0,00 | 100 | 1.416,00 | 100 | 1.416,00 | 100 | 1.416,00 | 0 | 0,00 | | |
| 150.02.01 | Tek Kullanımlık Mutfak Eşyaları | KUTU | 0 | 0,00 | 400 | 53.942,52 | 400 | 53.942,52 | 400 | 53.942,52 | 0 | 0,00 | | |
| 150.02.01 | Tek Kullanımlık Mutfak Eşyaları | PAKET | 0 | 0,00 | 24 | 184,08 | 24 | 184,08 | 24 | 184,08 | 0 | 0,00 | | |
| 150.02.02 | Servis ve Saklama Kapları | ADET | 0 | 0,00 | 76 | 1.763,06 | 76 | 1.763,06 | 76 | 1.763,06 | 0 | 0,00 | | |
| 150.02.03 | Sofra Takımı ve Çatal Bıçak Takımı | ADET | 0 | 0,00 | 2664 | 18.137,42 | 2664 | 18.137,42 | 2664 | 18.137,42 | 0 | 0,00 | | |
| 150.02.03 | Sofra Takımı ve Çatal Bıçak Takımı | DÜZİNE | 0 | 0,00 | 103 | 2.461,00 | 103 | 2.461,00 | 103 | 2.461,00 | 0 | 0,00 | | |
| 150.02.04 | İçecek Servis Takımları | ADET | 0 | 0,00 | 6830 | 15.189,72 | 6830 | 15.189,72 | 6830 | 15.189,72 | 0 | 0,00 | | |
| 150.02.04 | İçecek Servis Takımları | TAKIM | 0 | 0,00 | 4 | 500,00 | 4 | 500,00 | 4 | 500,00 | 0 | 0,00 | | |

AI J2

| TAŞINIR İL DÜZEY DETAY KODU | TAŞINIR II. DÜZEY DETAY ADI | ÖLÇÜ BİRİMİ | GEÇEN YILDAN DEYREDEDEN | | YIL İÇİNDE GİREN | | TOPLAM | | YIL İÇİNDE ÇIKAN | | GELECEK YILA DEYREDEDEN | |
|-----------------------------|---|-------------|-------------------------|------------|------------------|--------------|------------|--------------|------------------|--------------|-------------------------|------------|
| | | | MIKTAR | TUTAR | MIKTAR | TUTAR | MIKTAR | TUTAR | MIKTAR | TUTAR | MIKTAR | TUTAR |
| 150.02.05 | Mutfak Araç ve Gereçleri | ADET | 0 | 0,00 | 2144 | 27.272,36 | 2144 | 27.272,36 | 2144 | 27.272,36 | 0 | 0,00 |
| 150.02.05 | Mutfak Araç ve Gereçleri | METRE | 0 | 0,00 | 2 | 1.700,00 | 2 | 1.700,00 | 2 | 1.700,00 | 0 | 0,00 |
| 150.03.01 | İlaçlar ve Farmakolojik Ürünler | ADET | 1623 | 59.296,42 | 15465 | 235.472,68 | 17088 | 294.769,10 | 13989 | 150.082,87 | 3099 | 144.686,23 |
| 150.03.01 | İlaçlar ve Farmakolojik Ürünler | KUTU | 0 | 0,00 | 30 | 534,60 | 30 | 534,60 | 11 | 196,02 | 19 | 338,58 |
| 150.03.01 | İlaçlar ve Farmakolojik Ürünler | ŞİŞE | 24 | 222,40 | 140 | 5.292,00 | 164 | 5.514,40 | 32 | 1.516,16 | 132 | 4.998,24 |
| 150.03.02 | Biyokimyasallar ve Gaz Maddeleri İçeren | ADET | 18 | 116,64 | 124 | 24.575,90 | 142 | 24.692,54 | 142 | 24.692,54 | 0 | 0,00 |
| 150.03.02 | Biyokimyasallar ve Gaz Maddeleri İçeren | KG | 0 | 0,00 | 142100 | 104.238,84 | 142100 | 104.238,84 | 2150 | 64.605,00 | 139950 | 39.633,84 |
| 150.03.02 | Biyokimyasallar ve Gaz Maddeleri İçeren | KUTU | 0 | 0,00 | 50 | 2.246,40 | 50 | 2.246,40 | 50 | 2.246,40 | 0 | 0,00 |
| 150.03.02 | Biyokimyasallar ve Gaz Maddeleri İçeren | LİTRE | 0 | 0,00 | 5060 | 83.544,00 | 5060 | 83.544,00 | 5060 | 83.544,00 | 0 | 0,00 |
| 150.03.03 | Medikal Malzemeler | ADET | 28558 | 141.978,68 | 406043 | 470.594,68 | 434601 | 612.573,36 | 302826 | 377.241,13 | 131775 | 235.332,23 |
| 150.03.03 | Medikal Malzemeler | ÇİFT | 3000 | 7.788,00 | 0 | 0,00 | 3000 | 7.788,00 | 3000 | 7.788,00 | 0 | 0,00 |
| 150.03.03 | Medikal Malzemeler | KG | 0 | 0,00 | 250 | 5.940,00 | 250 | 5.940,00 | 140 | 3.326,40 | 110 | 2.613,60 |
| 150.03.03 | Medikal Malzemeler | KUTU | 1009 | 21.326,22 | 445 | 20.231,40 | 1454 | 41.557,62 | 855 | 29.729,03 | 599 | 11.828,59 |
| 150.03.03 | Medikal Malzemeler | LİTRE | 0 | 0,00 | 1000 | 28.320,00 | 1000 | 28.320,00 | 1000 | 28.320,00 | 0 | 0,00 |
| 150.03.03 | Medikal Malzemeler | METRE | 0 | 0,00 | 17000 | 9.406,80 | 17000 | 9.406,80 | 17000 | 9.406,80 | 0 | 0,00 |
| 150.03.03 | Medikal Malzemeler | PAKET | 0 | 0,00 | 505 | 19.501,70 | 505 | 19.501,70 | 505 | 19.501,70 | 0 | 0,00 |
| 150.03.04 | Laboratuvar Malzemeleri | ADET | 150 | 1.327,50 | 100 | 1.620,00 | 250 | 2.947,50 | 250 | 2.947,50 | 0 | 0,00 |
| 150.04.01 | Katı Yakıtlar | KG | 0 | 0,00 | 60000 | 74.340,00 | 60000 | 74.340,00 | 37000 | 45.843,00 | 23000 | 28.497,00 |
| 150.04.01 | Katı Yakıtlar | TON | 27,45 | 29.452,80 | 6 | 7.800,04 | 33,45 | 37.252,84 | 25,45 | 28.520,84 | 8 | 8.732,00 |
| 150.04.02 | Sıvı Yakıtlar | LİTRE | 697 | 4.515,31 | 1058067,74 | 6.317.787,50 | 1058764,74 | 6.322.302,81 | 1058764,74 | 6.322.302,81 | 0 | 0,00 |
| 150.04.03 | Gaz Yakıtlar | ADET | 0 | 0,00 | 139 | 12.286,90 | 139 | 12.286,90 | 139 | 12.286,90 | 0 | 0,00 |
| 150.04.04 | Yağlar ve Katkı Yağlar | ADET | 0 | 0,00 | 81 | 47.535,41 | 81 | 47.535,41 | 81 | 47.535,41 | 0 | 0,00 |
| 150.04.04 | Yağlar ve Katkı Yağlar | KG | 2 | 82,60 | 928 | 16.340,64 | 930 | 16.423,24 | 930 | 16.423,24 | 0 | 0,00 |
| 150.04.04 | Yağlar ve Katkı Yağlar | KOLİ | 0 | 0,00 | 48 | 24.264,58 | 48 | 24.264,58 | 48 | 24.264,58 | 0 | 0,00 |
| 150.04.04 | Yağlar ve Katkı Yağlar | LİTRE | 74 | 1.170,56 | 1001 | 25.884,93 | 1075 | 27.055,49 | 1075 | 27.055,49 | 0 | 0,00 |
| 150.04.04 | Yağlar ve Katkı Yağlar | TENEKE | 0 | 0,00 | 301 | 75.395,64 | 301 | 75.395,64 | 301 | 75.395,64 | 0 | 0,00 |
| 150.04.04 | Yağlar ve Katkı Yağlar | TON | 0 | 0,00 | 4 | 5.400,01 | 4 | 5.400,01 | 4 | 5.400,01 | 0 | 0,00 |
| 150.04.05 | Kimyevi Maddeler | ADET | 0 | 0,00 | 120 | 27.552,73 | 120 | 27.552,73 | 120 | 27.552,73 | 0 | 0,00 |
| 150.04.05 | Kimyevi Maddeler | LİTRE | 0 | 0,00 | 60 | 2.124,00 | 60 | 2.124,00 | 60 | 2.124,00 | 0 | 0,00 |
| 150.05.01 | Temizlik Malzemeleri | ADET | 300 | 5.310,00 | 1280 | 7.569,12 | 1580 | 12.879,12 | 1455 | 12.433,62 | 125 | 445,50 |
| 150.05.01 | Temizlik Malzemeleri | ÇİFT | 0 | 0,00 | 500 | 10.030,00 | 500 | 10.030,00 | 50 | 1.003,00 | 450 | 9.027,00 |
| 150.05.01 | Temizlik Malzemeleri | KUTU | 0 | 0,00 | 2050 | 146.159,52 | 2050 | 146.159,52 | 2050 | 146.159,52 | 0 | 0,00 |
| 150.05.01 | Temizlik Malzemeleri | PAKET | 1 | 3,24 | 150 | 5.265,00 | 151 | 5.268,24 | 151 | 5.268,24 | 0 | 0,00 |
| 150.05.01 | Temizlik Malzemeleri | TOP | 0 | 0,00 | 20 | 1.058,40 | 20 | 1.058,40 | 20 | 1.058,40 | 0 | 0,00 |

AI

| TAŞINIR II.DÜZEY DETAY KODU | TAŞINIR II.DÜZEY DETAY ADI | ÖLÇÜ BİRİMİ | GEÇEN YILDAN DEVREDEDEN | | YIL İÇİNDE GİREN | | TOPLAM | | YIL İÇİNDE ÇIKAN | | GELECEK YILA DEVREDEDEN | |
|--------------------------------------|---|----------------|----------------------------|-----------|------------------|------------|---------|------------|------------------|------------|----------------------------|------------|
| | | | MIKTAR | TUTAR | MIKTAR | TUTAR | MIKTAR | TUTAR | MIKTAR | TUTAR | MIKTAR | TUTAR |
| 150.05.02 | Temizlik Araç ve Gereçleri | ADET | 622 | 8.328,44 | 11614 | 472.529,04 | 12236 | 480.857,48 | 3482 | 143.894,45 | 8754 | 336.963,03 |
| 150.05.02 | Temizlik Araç ve Gereçleri | KG | 330 | 3.209,60 | 57799 | 370.246,04 | 58129 | 373.455,64 | 39829 | 266.193,64 | 18300 | 107.262,00 |
| 150.05.02 | Temizlik Araç ve Gereçleri | KOLJ | 1 | 27,73 | 0 | 0,00 | 1 | 27,73 | 0 | 0,00 | 1 | 27,73 |
| 150.05.02 | Temizlik Araç ve Gereçleri | KUTU | 10 | 294,12 | 200 | 10.176,91 | 210 | 10.471,03 | 200 | 10.176,91 | 10 | 294,12 |
| 150.05.02 | Temizlik Araç ve Gereçleri | TON | 5 | 35.400,00 | 0 | 0,00 | 5 | 35.400,00 | 5 | 35.400,00 | 0 | 0,00 |
| 150.05.03 | Temizleme ve Dezenfeksiyon Solisyonları | ADET | 431 | 6.193,21 | 9680 | 108.954,35 | 10111 | 115.147,56 | 4978 | 100.520,05 | 5133 | 14.627,51 |
| 150.05.03 | Temizleme ve Dezenfeksiyon Solisyonları | BİDON | 2 | 39,53 | 253 | 42.190,90 | 255 | 42.230,43 | 173 | 24.726,90 | 82 | 17.503,53 |
| 150.05.03 | Temizleme ve Dezenfeksiyon Solisyonları | KG | 232 | 6.850,61 | 1670 | 6.180,25 | 1902 | 13.030,86 | 1842 | 11.260,86 | 60 | 1.770,00 |
| 150.05.03 | Temizleme ve Dezenfeksiyon Solisyonları | KUTU | 74 | 1.527,45 | 10 | 807,12 | 84 | 2.334,57 | 65 | 1.966,88 | 19 | 367,69 |
| 150.05.03 | Temizleme ve Dezenfeksiyon Solisyonları | LİTRE | 0 | 0,00 | 960 | 116.112,00 | 960 | 116.112,00 | 860 | 103.132,00 | 100 | 12.980,00 |
| 150.05.03 | Temizleme ve Dezenfeksiyon Solisyonları | PAKET | 0 | 0,00 | 10 | 807,12 | 10 | 807,12 | 10 | 807,12 | 0 | 0,00 |
| 150.06.01 | Giyecekler | ADET | 2480 | 37.209,38 | 21210 | 271.839,61 | 23690 | 309.048,99 | 23685 | 309.036,01 | 5 | 12,98 |
| 150.06.01 | Giyecekler | ÇİFT | 1825 | 9.180,40 | 794 | 40.848,65 | 2619 | 50.029,05 | 2544 | 49.108,65 | 75 | 920,40 |
| 150.06.01 | Giyecekler | TAKIM | 0 | 0,00 | 6 | 680,40 | 6 | 680,40 | 6 | 680,40 | 0 | 0,00 |
| 150.06.02 | Mefruşat Ürünleri | ADET | 0 | 0,00 | 2313 | 251.828,40 | 2313 | 251.828,40 | 313 | 19.801,20 | 2000 | 232.027,20 |
| 150.06.02 | Mefruşat Ürünleri | KG | 0 | 0,00 | 110 | 718,20 | 110 | 718,20 | 110 | 718,20 | 0 | 0,00 |
| 150.06.02 | Mefruşat Ürünleri | M ² | 9016 | 75.284,00 | 5306 | 101.566,86 | 14322 | 176.850,86 | 14306 | 175.906,86 | 16 | 944,00 |
| 150.06.02 | Mefruşat Ürünleri | METRE | 0 | 0,00 | 54605 | 156.053,56 | 54605 | 156.053,56 | 54605 | 156.053,56 | 0 | 0,00 |
| 150.06.03 | Tuhafiyе Malzemeleri | ADET | 0 | 0,00 | 1935 | 10.927,00 | 1935 | 10.927,00 | 1935 | 10.927,00 | 0 | 0,00 |
| 150.06.03 | Tuhafiyе Malzemeleri | TOP | 0 | 0,00 | 15 | 35,64 | 15 | 35,64 | 0 | 0,00 | 15 | 35,64 |
| 150.07.01 | Bakliyat | ADET | 0 | 0,00 | 14182 | 144.339,69 | 14182 | 144.339,69 | 14182 | 144.339,69 | 0 | 0,00 |
| 150.07.02 | Yemeklik Yağlar | ADET | 0 | 0,00 | 8209 | 129.946,37 | 8209 | 129.946,37 | 8209 | 129.946,37 | 0 | 0,00 |
| 150.07.03 | Sebze, Meyve, Yemiş ve Çekirdekler | ADET | 0 | 0,00 | 940 | 13.047,64 | 940 | 13.047,64 | 940 | 13.047,64 | 0 | 0,00 |
| 150.07.03 | Sebze, Meyve, Yemiş ve Çekirdekler | KG | 0 | 0,00 | 47894,5 | 124.159,74 | 47894,5 | 124.159,74 | 47894,5 | 124.159,74 | 0 | 0,00 |
| 150.07.04 | Un ve Unlu Gıdalar | ADET | 0 | 0,00 | 175490 | 185.854,99 | 175490 | 185.854,99 | 175490 | 185.854,99 | 0 | 0,00 |
| 150.07.04 | Un ve Unlu Gıdalar | KG | 0 | 0,00 | 520 | 5.651,64 | 520 | 5.651,64 | 520 | 5.651,64 | 0 | 0,00 |
| 150.07.04 | Un ve Unlu Gıdalar | KOLJ | 0 | 0,00 | 474 | 9.711,68 | 474 | 9.711,68 | 474 | 9.711,68 | 0 | 0,00 |
| 150.07.04 | Un ve Unlu Gıdalar | KUTU | 0 | 0,00 | 14 | 262,80 | 14 | 262,80 | 14 | 262,80 | 0 | 0,00 |
| 150.07.04 | Un ve Unlu Gıdalar | PAKET | 0 | 0,00 | 296 | 7.495,19 | 296 | 7.495,19 | 296 | 7.495,19 | 0 | 0,00 |
| 150.07.05 | Baharat ve Çeşniler ile Çikolata ve Tatlandırıcılar | ADET | 0 | 0,00 | 16837 | 192.866,14 | 16837 | 192.866,14 | 16837 | 192.866,14 | 0 | 0,00 |
| 150.07.05 | Baharat ve Çeşniler ile Çikolata ve Tatlandırıcılar | KOLJ | 0 | 0,00 | 487 | 27.829,30 | 487 | 27.829,30 | 487 | 27.829,30 | 0 | 0,00 |
| 150.07.06 | Günlük Tüketilmesi Gereken Ürünler | ADET | 0 | 0,00 | 14942 | 195.514,63 | 14942 | 195.514,63 | 14942 | 195.514,63 | 0 | 0,00 |
| 150.07.06 | Günlük Tüketilmesi Gereken Ürünler | KOLJ | 0 | 0,00 | 56 | 9.979,20 | 56 | 9.979,20 | 56 | 9.979,20 | 0 | 0,00 |
| 150.07.07 | Etler ve Et Ürünleri | ADET | 0 | 0,00 | 20 | 259,20 | 20 | 259,20 | 20 | 259,20 | 0 | 0,00 |

| TAŞINIR İL DÜZEY DETAY KODU | TAŞINIR İL DÜZEY DETAY ADI | ÖLÇÜ BİRİMİ | GEÇEN YILDAN DEVREDEDEN | | YIL İÇİNDE GİREN | | TOPLAM | | YIL İÇİNDE ÇIKAN | | GELECEK YILA DEVREDEDEN | |
|-----------------------------|---|-------------|-------------------------|------------|------------------|--------------|-----------|--------------|------------------|--------------|-------------------------|------------|
| | | | MIKTAR | TUTAR | MIKTAR | TUTAR | MIKTAR | TUTAR | MIKTAR | TUTAR | MIKTAR | TUTAR |
| | | | | | | | | | | | | |
| 150.07.07 | Eifer ve Et Ürünleri | KG | 0 | 0,00 | 6176,6933 | 155.212,56 | 6176,6933 | 155.212,56 | 6176,6933 | 155.212,56 | 0 | 0,00 |
| 150.08.01 | Alkoliziz İçecekler | ADET | 0 | 0,00 | 47148 | 142.698,77 | 47148 | 142.698,77 | 47148 | 142.698,77 | 0 | 0,00 |
| 150.08.01 | Alkoliziz İçecekler | KOLI | 0 | 0,00 | 6214 | 205.628,22 | 6214 | 205.628,22 | 6214 | 205.628,22 | 0 | 0,00 |
| 150.08.01 | Alkoliziz İçecekler | LITRE | 0 | 0,00 | 270 | 1.029,20 | 270 | 1.029,20 | 270 | 1.029,20 | 0 | 0,00 |
| 150.08.01 | Alkoliziz İçecekler | PAKET | 0 | 0,00 | 128 | 2.133,78 | 128 | 2.133,78 | 128 | 2.133,78 | 0 | 0,00 |
| 150.09.01 | Çiftlik Hayvanları | ADET | 500000 | 59.400,00 | 190 | 72.189,00 | 500190 | 131.589,00 | 0 | 0,00 | 500190 | 131.589,00 |
| 150.09.03 | Gösteri Amaçlı Hayvanlar | SET | 0 | 0,00 | 2 | 4.130,00 | 2 | 4.130,00 | 2 | 4.130,00 | 0 | 0,00 |
| 150.10.01 | Tohum, Fidler, Filizler, Fidanlar ve Çiçek | ADET | 10580 | 176.205,98 | 233399 | 195.652,59 | 243979 | 371.858,57 | 233666 | 221.057,10 | 10313 | 150.801,47 |
| 150.10.01 | Tohum, Fidler, Filizler, Fidanlar ve Çiçek | KG | 0 | 0,00 | 16400 | 149.122,00 | 16400 | 149.122,00 | 16400 | 149.122,00 | 0 | 0,00 |
| 150.10.02 | Gübre, Bitki Gıdaları ve Bitki İlaçları | ADET | 0 | 0,00 | 58 | 1.468,01 | 58 | 1.468,01 | 58 | 1.468,01 | 0 | 0,00 |
| 150.10.02 | Gübre, Bitki Gıdaları ve Bitki İlaçları | LITRE | 0 | 0,00 | 1000 | 66.960,00 | 1000 | 66.960,00 | 0 | 0,00 | 1000 | 66.960,00 |
| 150.10.02 | Gübre, Bitki Gıdaları ve Bitki İlaçları | PAKET | 0 | 0,00 | 700 | 117.705,00 | 700 | 117.705,00 | 700 | 117.705,00 | 0 | 0,00 |
| 150.10.02 | Gübre, Bitki Gıdaları ve Bitki İlaçları | TON | 0 | 0,00 | 13,5 | 48.195,00 | 13,5 | 48.195,00 | 13,5 | 48.195,00 | 0 | 0,00 |
| 150.10.03 | Haşerelere Karşı Mücadele Ürünleri | ADET | 50 | 16.402,00 | 243 | 26.665,00 | 293 | 43.067,00 | 288 | 41.426,80 | 5 | 1.640,20 |
| 150.10.03 | Haşerelere Karşı Mücadele Ürünleri | KG | 320 | 76.464,00 | 200 | 60.534,00 | 520 | 136.998,00 | 463 | 112.009,14 | 57 | 24.988,86 |
| 150.10.03 | Haşerelere Karşı Mücadele Ürünleri | LITRE | 620 | 162.167,40 | 4040 | 1.371.561,20 | 4660 | 1.533.728,60 | 4185 | 1.365.979,80 | 475 | 167.748,80 |
| 150.10.04 | Hayvan Yetiştiriciliğinde Kullanılan Maddeler | ADET | 0 | 0,00 | 50 | 1.299,99 | 50 | 1.299,99 | 50 | 1.299,99 | 0 | 0,00 |
| 150.10.05 | Çiçekler | ADET | 2249 | 7.632,65 | 39675 | 74.232,00 | 41924 | 81.864,65 | 34217 | 34.766,10 | 7707 | 47.098,55 |
| 150.10.05 | Çiçekler | TOP | 3 | 212,40 | 10 | 578,20 | 13 | 790,60 | 13 | 790,60 | 0 | 0,00 |
| 150.11.04 | Köpek ve Kedi Yemleri | ADET | 650 | 12.891,50 | 1000 | 13.570,00 | 1650 | 26.461,50 | 730 | 14.331,10 | 920 | 12.130,40 |
| 150.11.04 | Köpek ve Kedi Yemleri | KG | 7500 | 55.165,00 | 15600 | 63.889,92 | 23100 | 119.054,92 | 9540 | 63.448,13 | 13560 | 55.606,79 |
| 150.11.06 | Sürüngen Yemleri | KG | 2500 | 625,00 | 7000 | 1.800,00 | 9500 | 2.425,00 | 9500 | 2.425,00 | 0 | 0,00 |
| 150.12.01 | Küçük El Aletleri ve Gereçleri | ADET | 3894 | 88.764,12 | 7930 | 151.906,40 | 11824 | 240.670,52 | 7905 | 155.096,11 | 3919 | 85.574,41 |
| 150.12.01 | Küçük El Aletleri ve Gereçleri | KG | 250 | 3.540,00 | 0 | 0,00 | 250 | 3.540,00 | 0 | 0,00 | 250 | 3.540,00 |
| 150.12.01 | Küçük El Aletleri ve Gereçleri | METRE | 23505 | 70.994,70 | 518 | 3.805,50 | 24023 | 74.800,20 | 13518 | 35.299,70 | 10505 | 39.500,50 |
| 150.12.01 | Küçük El Aletleri ve Gereçleri | TAKIM | 26 | 2.548,80 | 0 | 0,00 | 26 | 2.548,80 | 20 | 2.242,00 | 6 | 306,80 |
| 150.12.02 | Tutunucular | ADET | 105634 | 33.294,36 | 93850 | 92.058,63 | 199484 | 125.352,99 | 199426 | 123.663,35 | 58 | 1.689,64 |
| 150.12.02 | Tutunucular | KG | 155 | 1.345,20 | 959,5 | 7.711,89 | 1114,5 | 9.057,09 | 959,5 | 7.711,89 | 155 | 1.345,20 |
| 150.12.02 | Tutunucular | KUTU | 2 | 35,40 | 550 | 17.240,45 | 552 | 17.275,85 | 552 | 17.275,85 | 0 | 0,00 |
| 150.12.02 | Tutunucular | PAKET | 0 | 0,00 | 90 | 4.289,30 | 90 | 4.289,30 | 90 | 4.289,30 | 0 | 0,00 |
| 150.12.02 | Tutunucular | TAKIM | 0 | 0,00 | 11 | 1.618,84 | 11 | 1.618,84 | 11 | 1.618,84 | 0 | 0,00 |
| 150.12.02 | Tutunucular | TOP | 0 | 0,00 | 2 | 1.062,00 | 2 | 1.062,00 | 2 | 1.062,00 | 0 | 0,00 |
| 150.12.03 | Kaplayıcılar | ADET | 83 | 1.531,05 | 56558 | 567.237,65 | 56641 | 568.768,70 | 56581 | 567.933,26 | 60 | 835,44 |
| 150.12.03 | Kaplayıcılar | BIDON | 0 | 0,00 | 1 | 708,00 | 1 | 708,00 | - | 708,00 | 0 | 0,00 |

| TAŞINIR İL DÜZEY DETAY KODU | TAŞINIR İL DÜZEY DETAY ADI | ÖLÇÜ BİRİMİ | GEÇEN YIL DAN DEVREDEDEN | | YIL İÇİNDE GİREN | | TOPLAM | | YIL İÇİNDE ÇIKAN | | GELECEK YILA DEVREDEDEN | |
|-----------------------------|---|-------------|--------------------------|-----------|------------------|------------|----------|------------|------------------|------------|-------------------------|-----------|
| | | | MIKTAR | TUTAR | MIKTAR | TUTAR | MIKTAR | TUTAR | MIKTAR | TUTAR | MIKTAR | TUTAR |
| 150.12.03 | Kaplayıcılar | KG | 0 | 0,00 | 2650 | 57.407,00 | 2650 | 57.407,00 | 2400 | 53.867,00 | 250 | 3.540,00 |
| 150.12.03 | Kaplayıcılar | LITRE | 0 | 0,00 | 1875 | 41.949,00 | 1875 | 41.949,00 | 1875 | 41.949,00 | 0 | 0,00 |
| 150.12.03 | Kaplayıcılar | M² | 0 | 0,00 | 48003,72 | 271.685,15 | 48003,72 | 271.685,15 | 48003,72 | 271.685,15 | 0 | 0,00 |
| 150.12.03 | Kaplayıcılar | M³ | 0 | 0,00 | 447,5 | 110.890,50 | 447,5 | 110.890,50 | 298,5 | 73.968,30 | 149 | 36.922,20 |
| 150.12.03 | Kaplayıcılar | METRE | 0 | 0,00 | 8478 | 68.418,36 | 8478 | 68.418,36 | 8478 | 68.418,36 | 0 | 0,00 |
| 150.12.03 | Kaplayıcılar | PAKET | 3 | 737,08 | 1543 | 103.961,73 | 1546 | 104.698,81 | 1544 | 104.691,73 | 2 | 7,08 |
| 150.12.03 | Kaplayıcılar | TABAK | 0 | 0,00 | 120 | 2.400,12 | 120 | 2.400,12 | 120 | 2.400,12 | 0 | 0,00 |
| 150.12.03 | Kaplayıcılar | TENEKE | 0 | 0,00 | 4 | 2.631,40 | 4 | 2.631,40 | 4 | 2.631,40 | 0 | 0,00 |
| 150.12.03 | Kaplayıcılar | TON | 217,8 | 33.904,70 | 2687,75 | 348.181,43 | 2905,55 | 382.086,13 | 2905,55 | 382.086,13 | 0 | 0,00 |
| 150.12.03 | Kaplayıcılar | TOP | 0 | 0,00 | 50105 | 17.421,93 | 50105 | 17.421,93 | 50105 | 17.421,93 | 0 | 0,00 |
| 150.12.03 | Kaplayıcılar | TORBA | 0 | 0,00 | 1786 | 39.527,28 | 1786 | 39.527,28 | 1786 | 39.527,28 | 0 | 0,00 |
| 150.12.04 | Elektrik-Elektronik ve Aydınlatma Malzemeleri | ADET | 1349 | 82.488,50 | 9608 | 501.707,18 | 10957 | 584.195,68 | 10701 | 526.947,98 | 256 | 57.247,70 |
| 150.12.04 | Elektrik-Elektronik ve Aydınlatma Malzemeleri | METRE | 450 | 2.014,85 | 38578 | 231.537,49 | 39028 | 233.552,34 | 26943 | 147.200,66 | 12085 | 86.351,68 |
| 150.12.05 | Ağaç Ürünleri | ADET | 41 | 3.821,10 | 8497 | 622.614,35 | 8538 | 626.435,45 | 7747 | 556.372,10 | 791 | 70.063,35 |
| 150.12.05 | Ağaç Ürünleri | M³ | 0 | 0,00 | 76,819 | 223.278,66 | 76,819 | 223.278,66 | 76,819 | 223.278,66 | 0 | 0,00 |
| 150.12.05 | Ağaç Ürünleri | TABAK | 0 | 0,00 | 130 | 18.909,50 | 130 | 18.909,50 | 130 | 18.909,50 | 0 | 0,00 |
| 150.12.06 | Metal Ürünler | ADET | 49 | 1.229,15 | 25750 | 321.068,09 | 25799 | 322.297,24 | 25758 | 315.428,22 | 41 | 6.869,02 |
| 150.12.06 | Metal Ürünler | BOY | 0 | 0,00 | 30 | 1.829,00 | 30 | 1.829,00 | 30 | 1.829,00 | 0 | 0,00 |
| 150.12.06 | Metal Ürünler | KG | 250 | 789,42 | 29234 | 136.407,52 | 29484 | 137.196,94 | 29234 | 136.235,47 | 250 | 961,47 |
| 150.12.06 | Metal Ürünler | METRE | 900 | 23.933,35 | 26127 | 361.828,42 | 27027 | 385.761,77 | 25927 | 325.052,54 | 1100 | 60.709,23 |
| 150.12.06 | Metal Ürünler | MTL | 0 | 0,00 | 450 | 11.151,00 | 450 | 11.151,00 | 450 | 11.151,00 | 0 | 0,00 |
| 150.12.06 | Metal Ürünler | PAKET | 0 | 0,00 | 16 | 678,56 | 16 | 678,56 | 16 | 678,56 | 0 | 0,00 |
| 150.12.06 | Metal Ürünler | TAKIM | 1 | 590,00 | 75 | 796,50 | 76 | 1.386,50 | 75 | 796,50 | 1 | 590,00 |
| 150.12.06 | Metal Ürünler | TON | 0 | 0,00 | 25 | 135.310,60 | 25 | 135.310,60 | 25 | 135.310,60 | 0 | 0,00 |
| 150.12.06 | Metal Ürünler | TOP | 1 | 56,64 | 0 | 0,00 | 1 | 56,64 | 0 | 0,00 | 1 | 56,64 |
| 150.12.07 | Cam Ürünler | ADET | 0 | 0,00 | 181 | 32.101,00 | 181 | 32.101,00 | 181 | 32.101,00 | 0 | 0,00 |
| 150.12.07 | Cam Ürünler | KG | 0 | 0,00 | 4000 | 25.960,00 | 4000 | 25.960,00 | 4000 | 25.960,00 | 0 | 0,00 |
| 150.12.07 | Cam Ürünler | M² | 0 | 0,00 | 63,5 | 14.263,25 | 63,5 | 14.263,25 | 63,5 | 14.263,25 | 0 | 0,00 |
| 150.12.07 | Cam Ürünler | TON | 0 | 0,00 | 1 | 18.250,00 | 1 | 18.250,00 | 1 | 18.250,00 | 0 | 0,00 |
| 150.12.08 | Plastik Ürünler | ADET | 6 | 141,60 | 121 | 29.240,40 | 127 | 29.382,00 | 121 | 29.240,40 | 6 | 141,60 |
| 150.12.08 | Plastik Ürünler | KG | 700 | 13.216,00 | 5000 | 11.800,00 | 5700 | 25.016,00 | 5700 | 25.016,00 | 0 | 0,00 |
| 150.12.08 | Plastik Ürünler | METRE | 0 | 0,00 | 6441 | 4.979,62 | 6441 | 4.979,62 | 6121 | 4.115,06 | 320 | 864,56 |
| 150.12.09 | Karayolları ve Trafik Malzemeleri | ADET | 0 | 0,00 | 63 | 2.654,01 | 63 | 2.654,01 | 63 | 2.654,01 | 0 | 0,00 |
| 150.12.09 | Karayolları ve Trafik Malzemeleri | TON | 0 | 0,00 | 3815,06 | 196.045,16 | 3815,06 | 196.045,16 | 3815,06 | 196.045,16 | 0 | 0,00 |

| TAŞINIR II DÜZEY DETAY KODU | TAŞINIR II DÜZEY DETAY ADI | ÖLÇÜ BİRİMİ | GEÇEN YILDAN DEVREDEDEN | | YIL İÇİNDE GİREN | | TOPLAM | | YIL İÇİNDE ÇIKAN | | GELECEK YILA DEVREDEDEN | |
|--------------------------------------|---|----------------|----------------------------|------------|------------------|--------------|---------|--------------|------------------|--------------|----------------------------|------------|
| | | | MIKTAR | TUTAR | MIKTAR | TUTAR | MIKTAR | TUTAR | MIKTAR | TUTAR | MIKTAR | TUTAR |
| 150.12.10 | Kaynak Malzemeleri | ADET | 0 | 0,00 | 95 | 1.052,32 | 95 | 1.052,32 | 95 | 1.052,32 | 0 | 0,00 |
| 150.12.10 | Kaynak Malzemeleri | KG | 80 | 906,24 | 150 | 1.947,00 | 230 | 2.853,24 | 230 | 2.853,24 | 0 | 0,00 |
| 150.12.10 | Kaynak Malzemeleri | PAKET | 0 | 0,00 | 257 | 11.492,61 | 257 | 11.492,61 | 257 | 11.492,61 | 0 | 0,00 |
| 150.13.01 | Makinelere ve Aletler Grubu Yedek Parçaları | ADET | 10 | 2.360,00 | 1183 | 280.521,50 | 1193 | 282.881,50 | 1193 | 282.881,50 | 0 | 0,00 |
| 150.13.01 | Makinelere ve Aletler Grubu Yedek Parçaları | METRE | 50 | 206,50 | 60 | 1.770,00 | 110 | 1.976,50 | 110 | 1.976,50 | 0 | 0,00 |
| 150.13.01 | Makinelere ve Aletler Grubu Yedek Parçaları | TAKIM | 0 | 0,00 | 5 | 10.974,00 | 5 | 10.974,00 | 5 | 10.974,00 | 0 | 0,00 |
| 150.13.02 | Cihazlar ve Aletler Grubu Yedek Parçaları | ADET | 0 | 0,00 | 46 | 18.746,19 | 46 | 18.746,19 | 43 | 17.861,19 | 3 | 885,00 |
| 150.13.03 | Taşıtlar Grubu Yedek Parçaları | ADET | 474 | 4.406,88 | 7677,08 | 1.413.247,04 | 8151,08 | 1.417.653,92 | 7767,08 | 1.380.152,34 | 384 | 37.501,58 |
| 150.13.03 | Taşıtlar Grubu Yedek Parçaları | ÇİFT | 0 | 0,00 | 2 | 1.770,00 | 2 | 1.770,00 | 2 | 1.770,00 | 0 | 0,00 |
| 150.13.03 | Taşıtlar Grubu Yedek Parçaları | KG | 0 | 0,00 | 10 | 1.475,00 | 10 | 1.475,00 | 10 | 1.475,00 | 0 | 0,00 |
| 150.13.03 | Taşıtlar Grubu Yedek Parçaları | METRE | 0 | 0,00 | 201,8 | 4.773,10 | 201,8 | 4.773,10 | 201,8 | 4.773,10 | 0 | 0,00 |
| 150.13.03 | Taşıtlar Grubu Yedek Parçaları | PAKET | 0 | 0,00 | 78 | 4.278,68 | 78 | 4.278,68 | 78 | 4.278,68 | 0 | 0,00 |
| 150.13.03 | Taşıtlar Grubu Yedek Parçaları | SET | 0 | 0,00 | 450 | 91.473,60 | 450 | 91.473,60 | 450 | 91.473,60 | 0 | 0,00 |
| 150.13.03 | Taşıtlar Grubu Yedek Parçaları | TAKIM | 0 | 0,00 | 180 | 53.100,00 | 180 | 53.100,00 | 180 | 53.100,00 | 0 | 0,00 |
| 150.13.04 | Büro Makineleri Grubu Yedek Parçaları | ADET | 18 | 3.145,09 | 359 | 135.401,24 | 377 | 138.546,33 | 374 | 137.222,13 | 3 | 1.324,20 |
| 150.13.05 | Su ve Sıhhi Tesisatı Yedek Parçaları | ADET | 8254 | 31.340,80 | 34928 | 1.105.590,73 | 43182 | 1.136.931,53 | 29074 | 1.109.803,33 | 14108 | 27.128,20 |
| 150.13.05 | Su ve Sıhhi Tesisatı Yedek Parçaları | KG | 0 | 0,00 | 450 | 1.858,50 | 450 | 1.858,50 | 450 | 1.858,50 | 0 | 0,00 |
| 150.13.05 | Su ve Sıhhi Tesisatı Yedek Parçaları | METRE | 6700 | 6.307,10 | 13977 | 83.185,62 | 20677 | 89.492,72 | 13977 | 83.185,62 | 6700 | 6.307,10 |
| 150.13.05 | Su ve Sıhhi Tesisatı Yedek Parçaları | TAKIM | 0 | 0,00 | 35 | 3.687,50 | 35 | 3.687,50 | 35 | 3.687,50 | 0 | 0,00 |
| 150.13.99 | Diğer Yedek Parçalar | ADET | 0 | 0,00 | 1785 | 91.438,20 | 1785 | 91.438,20 | 1160 | 58.545,70 | 625 | 32.892,50 |
| 150.13.99 | Diğer Yedek Parçalar | METRE | 0 | 0,00 | 225,45 | 1.085,62 | 225,45 | 1.085,62 | 225,45 | 1.085,62 | 0 | 0,00 |
| 150.14.01 | Otomobil Lastikleri | ADET | 0 | 0,00 | 16 | 8.611,36 | 16 | 8.611,36 | 16 | 8.611,36 | 0 | 0,00 |
| 150.14.02 | Mimibüs, Kamyonet Lastikleri | ADET | 0 | 0,00 | 742 | 748.158,99 | 742 | 748.158,99 | 742 | 748.158,99 | 0 | 0,00 |
| 150.14.03 | Kamyon, Otobüs Lastikleri | ADET | 0 | 0,00 | 320 | 508.353,79 | 320 | 508.353,79 | 320 | 508.353,79 | 0 | 0,00 |
| 150.14.04 | Traktör ve İş Makinesi Lastikleri | ADET | 0 | 0,00 | 43 | 72.211,49 | 43 | 72.211,49 | 43 | 72.211,49 | 0 | 0,00 |
| 150.15.01 | Basılı Yayınlar | ADET | 18600 | 72.380,00 | 35007 | 111.772,74 | 53607 | 184.152,74 | 53607 | 184.152,74 | 0 | 0,00 |
| 150.16.02 | Salon Sporlarında Kullanılan Spor Malzemeleri | ADET | 0 | 0,00 | 40 | 4.720,00 | 40 | 4.720,00 | 40 | 4.720,00 | 0 | 0,00 |
| 150.16.03 | Saha Sporlarında Kullanılan Spor Malzemeleri | ADET | 4000 | 13.216,00 | 334 | 31.153,20 | 4334 | 44.369,20 | 4334 | 44.369,20 | 0 | 0,00 |
| 150.16.03 | Saha Sporlarında Kullanılan Spor Malzemeleri | TAKIM | 0 | 0,00 | 140 | 7.560,00 | 140 | 7.560,00 | 140 | 7.560,00 | 0 | 0,00 |
| 150.16.99 | Diğer Spor Malzemeleri | ADET | 0 | 0,00 | 84 | 4.236,20 | 84 | 4.236,20 | 84 | 4.236,20 | 0 | 0,00 |
| 150.17.01 | Pompalar | ADET | 2 | 277,30 | 18 | 33.691,94 | 20 | 33.969,24 | 17 | 33.616,34 | 3 | 352,90 |
| 150.99.01 | Hediye Amaçlı Alınan Taşınır | ADET | 33945 | 150.141,48 | 45086 | 459.679,26 | 79031 | 609.820,74 | 50045 | 276.552,01 | 28986 | 333.268,73 |
| 150.99.02 | Ödül Amaçlı Alınan Taşınır | ADET | 0 | 0,00 | 890 | 14.620,20 | 890 | 14.620,20 | 890 | 14.620,20 | 0 | 0,00 |
| 150.99.03 | Güvenlik, Korunma ve Gösteri Amaçlı Tüketim | ADET | 48 | 2.169,50 | 1555 | 21.463,02 | 1603 | 23.632,52 | 197 | 7.175,06 | 1406 | 16.457,46 |


| TAŞINIR II DÜZEY DETAY KODU | TAŞINIR II DÜZEY DETAY ADI | ÖLÇÜ BİRİMİ | GEÇEN YILDAN DEVREDEDEN | | YIL İÇİNDE GİREN | | TOPLAM | | YIL İÇİNDE ÇIKAN | | GELECEK YILA DEVREDEDEN | |
|--------------------------------------|--|----------------|----------------------------|---------------------|-------------------|----------------------|-------------------|----------------------|--------------------|----------------------|----------------------------|---------------------|
| | | | MIKTAR | TUTAR | MIKTAR | TUTAR | MIKTAR | TUTAR | MIKTAR | TUTAR | MIKTAR | TUTAR |
| 150.99.03 | Güvenlik, Korunma ve Gösteri Amaçlı Tüketim | ÇİFT | 20 | 3.540,00 | 0 | 0,00 | 20 | 3.540,00 | 20 | 3.540,00 | 0 | 0,00 |
| 150.99.03 | Güvenlik, Korunma ve Gösteri Amaçlı Tüketim | KG | 299,5 | 11.674,92 | 0 | 0,00 | 299,5 | 11.674,92 | 299,5 | 11.674,92 | 0 | 0,00 |
| 150.99.03 | Güvenlik, Korunma ve Gösteri Amaçlı Tüketim | M² | 0 | 0,00 | 47 | 682,16 | 47 | 682,16 | 47 | 682,16 | 0 | 0,00 |
| 150.99.03 | Güvenlik, Korunma ve Gösteri Amaçlı Tüketim | M³ | 0,03 | 20,06 | 0 | 0,00 | 0,03 | 20,06 | 0,03 | 20,06 | 0 | 0,00 |
| 150.99.03 | Güvenlik, Korunma ve Gösteri Amaçlı Tüketim | TOP | 0 | 0,00 | 115 | 5.310,00 | 115 | 5.310,00 | 115 | 5.310,00 | 100 | 2.832,00 |
| 150.99.04 | Eğitim ve Öğretim Amaçlı Kullanılan Madde ve | ADET | 56 | 8.732,00 | 10430 | 25.308,64 | 10486 | 34.040,64 | 10486 | 34.040,64 | 0 | 0,00 |
| 150.99.04 | Eğitim ve Öğretim Amaçlı Kullanılan Madde ve | KG | 1 | 1.281,06 | 0 | 0,00 | 1 | 1.281,06 | 0 | 0,00 | 1 | 1.281,06 |
| 150.99.04 | Eğitim ve Öğretim Amaçlı Kullanılan Madde ve | PAKET | 15 | 24,07 | 0 | 0,00 | 15 | 24,07 | 15 | 24,07 | 0 | 0,00 |
| 150.99.04 | Eğitim ve Öğretim Amaçlı Kullanılan Madde ve | TAKIM | 22 | 826,00 | 0 | 0,00 | 22 | 826,00 | 22 | 826,00 | 0 | 0,00 |
| 150.99.04 | Eğitim ve Öğretim Amaçlı Kullanılan Madde ve | TORBA | 0 | 0,00 | 15 | 1.327,50 | 15 | 1.327,50 | 15 | 1.327,50 | 0 | 0,00 |
| 150.99.05 | Sahne Dekor, Kostüm ve Aksesuarları | ADET | 0 | 0,00 | 32 | 7.316,00 | 32 | 7.316,00 | 32 | 7.316,00 | 0 | 0,00 |
| 150.99.05 | Sahne Dekor, Kostüm ve Aksesuarları | METRE | 0 | 0,00 | 52000 | 28.071,36 | 52000 | 28.071,36 | 52000 | 28.071,36 | 0 | 0,00 |
| 150.99.07 | Sosyal Yardım Amaçlı Taşınurlar | ADET | 0 | 0,00 | 1091 | 99.951,71 | 1091 | 99.951,71 | 1091 | 99.951,71 | 0 | 0,00 |
| 150.99.08 | Halka Açık Alanlarda Kullanılmak Üzere | ADET | 15825 | 22.425,00 | 136954 | 2.537.240,49 | 152779 | 2.559.665,49 | 151441 | 786.985,29 | 1338 | 1.772.680,20 |
| 150.99.08 | Halka Açık Alanlarda Kullanılmak Üzere | M² | 0 | 0,00 | 905 | 107.295,51 | 905 | 107.295,51 | 905 | 107.295,51 | 0 | 0,00 |
| 150.99.08 | Halka Açık Alanlarda Kullanılmak Üzere | TAKIM | 0 | 0,00 | 1 | 16.343,00 | 1 | 16.343,00 | 1 | 16.343,00 | 0 | 0,00 |
| GENEL TOPLAM | | | 1037192 | 1.921.487,34 | 4557915,87 | 28.287.761,93 | 5595107,65 | 30.209.249,27 | 4641793,654 | 25.634.559,43 | 953314 | 4.574.689,84 |

Taşınır Konsolide Görevlisi

Adı Soyadı: Ahmet BOZŞEF

İmza-Mühür:

Tarih: 01/01/2020--31/12/2020



T.M.Y. Örnek No:16

TAŞINIR KESİN HESAP İÇMAL CETVELİ


| İDARENİN ADI | ODUNPAZARI BELEDİYESİ | KODU:46.26.17 | TAŞINIR HESAP KODU | 253 | YILI | 2020 |
|----------------------------|---------------------------|-----------------------------|------------------------|----------------------|------------------------|-----------------------------|
| TAŞINIR 1.DÜZEY DETAY KODU | TAŞINIR 1.DÜZEY DETAY ADI | GEÇEN YILDAN DEVREDEN TUTAR | YIL İÇİNDE GİREN TUTAR | TOPLAM TUTAR | YIL İÇİNDE ÇIKAN TUTAR | GELECEK YILA DEVREDEN TUTAR |
| 253.01 | Tesisler | 137.873,50 | 13.192,40 | 151.065,90 | 0 | 151.065,90 |
| 253.02 | Makineler ve Aletler | 7.600.207,34 | 1.665.243,94 | 9.265.451,28 | 382.377,10 | 8.883.074,18 |
| 253.03 | Cihazlar ve Aletler | 1.075.880,49 | 162.147,29 | 1.238.027,78 | 7.143,70 | 1.230.884,08 |
| | GENEL TOPLAM | 8.813.961,33 | 1.840.583,63 | 10.654.544,96 | 389.520,80 | 10.265.024,16 |

Taşınır Konsolide Görevlisi

Adı Soyadı: Ahmet BOZŞEF

İmza-Mühür:

Tarih: 01/01/2020--31/12/2020




Mali Hizmetler M.

T.M.Y. Örnek No:17

TAŞINIR KESİN HESAP CETVELİ

| İDARENİN DETA Y KODU | AD I | ODUNPAZARI BELEDİYESİ | | | | KODU | 46.26.17 | TAŞINIR I DÜZEY DETA Y KODU | | 253 | YILI | 2020 |
|-------------------------|-------------------------------------|----------------------------|------------------|---------------------|------------------|---------------------|-------------|--------------------------------|-----------|-------------------|-------------|----------------------|
| | | GEÇEN YILDAN DEVREDEDEN | YIL İÇİNDE GİREN | TOPLAM | YIL İÇİNDE ÇIKAN | | | GELECEK YILA DEVREDEDEN | | | | |
| | TAŞINIR II DÜZEY DETA Y ADI | ÖLÇÜ BİRİMİ | MIKTAR | TUTAR | MIKTAR | TUTAR | MIKTAR | TUTAR | MIKTAR | TUTAR | MIKTAR | TUTAR |
| 253.01.03 | Görüntüleme, Bilgi Toplama ve T | ADET | 1 | 1.200,00 | 0 | 0,00 | 1 | 1.200,00 | 0 | 0,00 | 1 | 1.200,00 |
| 253.01.99 | Diğer Tesis ve Sistemler | ADET | 30 | 136.673,50 | 3 | 13.192,40 | 33 | 149.865,90 | 0 | 0,00 | 33 | 149.865,90 |
| 253.02.01 | Tarım ve Ormancılık Makineleri | ADET | 252 | 686.849,52 | 45 | 233.026,38 | 297 | 919.875,90 | 0 | 0,00 | 297 | 919.875,90 |
| 253.02.02 | İnşaat Makineleri ve Aletleri | ADET | 132 | 176.327,35 | 190 | 245.181,19 | 322 | 421.508,54 | 41 | 10.561,00 | 281 | 410.947,54 |
| 253.02.03 | Atölye Makineleri ve Aletleri | ADET | 518 | 889.512,88 | 37 | 159.841,34 | 555 | 1.049.354,22 | 5 | 5.211,29 | 550 | 1.044.142,93 |
| 253.02.04 | İş Makineleri ve Aletleri | ADET | 66 | 5.370.827,14 | 6 | 926.138,05 | 72 | 6.296.965,19 | 5 | 296.564,54 | 67 | 6.000.400,65 |
| 253.02.05 | Güç Elektroniği ve Basınçlı Makin | ADET | 113 | 391.562,49 | 14 | 98.283,98 | 127 | 489.846,47 | 3 | 38.344,10 | 124 | 451.502,37 |
| 253.02.06 | Posta Makineleri | ADET | 1 | 200,00 | 0 | 0,00 | 1 | 200,00 | 0 | 0,00 | 1 | 200,00 |
| 253.02.07 | Paketleme Makineleri | ADET | 1 | 368,87 | 0 | 0,00 | 1 | 368,87 | 0 | 0,00 | 1 | 368,87 |
| 253.02.08 | Etiketleme ve Numaralandırma M | ADET | 3 | 523,92 | 0 | 0,00 | 3 | 523,92 | 1 | 147,50 | 2 | 376,42 |
| 253.02.09 | Ayırma, Sınıflandırma Makineleri | ADET | 16 | 80.657,07 | 1 | 2.773,00 | 17 | 83.430,07 | 9 | 31.548,67 | 8 | 51.881,40 |
| 253.02.10 | Matbaacılıkta Kullanılan Makine | ADET | 4 | 3.378,10 | 0 | 0,00 | 4 | 3.378,10 | 0 | 0,00 | 4 | 3.378,10 |
| 253.03.01 | Yıkama, Temizleme ve Ütüleme C | ADET | 141 | 171.840,37 | 6 | 40.048,66 | 147 | 211.889,03 | 2 | 2.124,00 | 145 | 209.765,03 |
| 253.03.02 | Beslenme, Gıda ve Mutfak Cihaz | ADET | 394 | 396.999,55 | 33 | 28.721,84 | 427 | 425.721,39 | 10 | 5.019,70 | 417 | 420.701,69 |
| 253.03.03 | Kurtarma Amaçlı Cihaz ve Aletler | ADET | 47 | 33.302,55 | 0 | 0,00 | 47 | 33.302,55 | 0 | 0,00 | 47 | 33.302,55 |
| 253.03.04 | Ölçüm, Tartı, Çizim Cihazları ve A | ADET | 66 | 111.375,08 | 3 | 9.875,56 | 69 | 121.250,64 | 0 | 0,00 | 69 | 121.250,64 |
| 253.03.05 | Tıbbi ve Biyolojik Amaçlı Kullanıla | ADET | 383 | 65.026,18 | 8 | 22.863,20 | 391 | 87.889,38 | 0 | 0,00 | 391 | 87.889,38 |
| 253.03.06 | Araştırma ve Üretim Amaçlı Cihaz | ADET | 153 | 93.212,32 | 2 | 59.000,00 | 155 | 152.212,32 | 0 | 0,00 | 155 | 152.212,32 |
| 253.03.07 | Müzik Aletleri ve Aksesuarları | ADET | 309 | 203.782,24 | 16 | 1.638,03 | 325 | 205.420,27 | 0 | 0,00 | 325 | 205.420,27 |
| 253.03.08 | Spor Amaçlı Kullanılan Cihaz ve A | ADET | 1 | 342,20 | 0 | 0,00 | 1 | 342,20 | 0 | 0,00 | 1 | 342,20 |
| TOPLAM | | | 2631 | 8.813.961,93 | 364 | 1.840.583,63 | 2995 | 10.654.544,96 | 76 | 389.520,80 | 2919 | 10.265.024,16 |

Taşınır Konsolide Görevlisi
Adı Soyadı: Ahmet BOZSEKİ
İmza-Mühür:
Tarih: 01/01/2020--31/12/2020



T.M.Y. Örnek No:16

TAŞINIR KESİN HESAP İÇMAL CETVELİ

| İDARENİN ADI | ODUNPAZARI BELEDİYESİ | KODU:46.26.17 | TAŞINIR HESAP KODU | 254 | YILI | 2020 |
|----------------------------|--------------------------------|-----------------------------|------------------------|----------------------|------------------------|-----------------------------|
| TAŞINIR İ.DÜZEY DETAY KODU | TAŞINIR İ.DÜZEY DETAY ADI | GEÇEN YILDAN DEVREDEN TUTAR | YIL İÇİNDE GİREN TUTAR | TOPLAM TUTAR | YIL İÇİNDE ÇIKAN TUTAR | GELECEK YILA DEVREDEN TUTAR |
| 254.01 | Karayolu Taşıtları | 14.765.110,51 | 0,00 | 14.765.110,51 | 1.100,00 | 14.764.010,51 |
| 254.02 | Su ve Deniz Taşıtları | 295.000,00 | 0,00 | 295.000,00 | 0,00 | 295.000,00 |
| 254.04 | Demiryolu ve Tramvay Taşıtları | 58.351,00 | 0,00 | 58.351,00 | 0,00 | 58.351,00 |
| | GENEL TOPLAM | 15.118.461,51 | 0,00 | 15.118.461,51 | 1.100,00 | 15.117.361,51 |

Taşınır Konsolide Görevlisi

Adı Soyadı: Ahmet BOZŞEF

İmza-Mühür:

Tarih: 01/01/2020--31/12/2020



T.M.Y. Örnek No:17

TAŞINIR KESİN HESAP CETVELİ

| İDARENİN TAŞINIR II.DÜZEY DETAY KODU | ADİ | ODUNPAZARI BELEDİYESİ | KODU | 46.26.17 | TAŞINIR I.DÜZEY DETAY KODU | 254 | YILI | 2020 | | | |
|--|-------------------------------|----------------------------|----------------------|---------------------|-------------------------------------|------------|----------------------|------------------|------------------|----------------------------|----------------------|
| | | | | | | | | | YIL İÇİNDE GİREN | | YIL İÇİNDE ÇIKAN |
| TAŞINIR II.DÜZEY DETAY ADI | | GEÇEN YILDAN DEVREDEDEN | | YIL İÇİNDE GİREN | | TOPLAM | | YIL İÇİNDE ÇIKAN | | GELECEK YILA DEVREDEDEN | |
| | | MIKTAR | TUTAR | MIKTAR | TUTAR | MIKTAR | TUTAR | MIKTAR | TUTAR | MIKTAR | TUTAR |
| 254.01.01 | Otomobiller | 4 | 271.857,36 | 0 | 0,00 | 4 | 271.857,36 | 0 | 0,00 | 4 | 271.857,36 |
| 254.01.02 | Yolcu Taşıma Araçları | 59 | 3.420.074,98 | 0 | 0,00 | 59 | 3.420.074,98 | 0 | 0,00 | 59 | 3.420.074,98 |
| 254.01.03 | Yük Taşıma Araçları | 49 | 3.816.464,53 | 0 | 0,00 | 49 | 3.816.464,53 | 0 | 0,00 | 49 | 3.816.464,53 |
| 254.01.05 | Özel Amaçlı Taşıtlar | 30 | 7.013.517,20 | 0 | 0,00 | 30 | 7.013.517,20 | 0 | 0,00 | 30 | 7.013.517,20 |
| 254.01.06 | Mopet ve Motosikletler | 4 | 17.050,04 | 0 | 0,00 | 4 | 17.050,04 | 0 | 0,00 | 4 | 17.050,04 |
| 254.01.07 | Motorsuz Kara Araçları | 8 | 226.146,40 | 0 | 0,00 | 8 | 226.146,40 | 1 | 1.100,00 | 7 | 225.046,40 |
| 254.02.06 | Tekneler | 1 | 295.000,00 | 0 | 0,00 | 1 | 295.000,00 | 0 | 0,00 | 1 | 295.000,00 |
| 254.04.02 | Demiryolu ve Tramvay Araçları | 1 | 58.351,00 | 0 | 0,00 | 1 | 58.351,00 | 0 | 0,00 | 1 | 58.351,00 |
| TOPLAM | | 156 | 15.118.461,51 | 0 | 0,00 | 156 | 15.118.461,51 | 1 | 1.100,00 | 155 | 15.117.361,51 |

Taşınır Konsolide Görevlisi

Adı Soyadı: Ahmet BOZ/Sef

İmza-Mühür:

Tarih: 01/07/2020--31/12/2020

T.M.Y. Örnek No:16

TAŞINIR KESİN HESAP İÇMAL CETVELİ

| İDARENİN ADI | ODUNPAZARI BELEDİYESİ | KODU:46.26.17 | TAŞINIR HESAP KODU | 255 | YILI | 2020 |
|----------------------------|---|-----------------------------|------------------------|----------------------|------------------------|-----------------------------|
| TAŞINIR I.DÜZEY DETAY KODU | TAŞINIR I.DÜZEY DETAY ADI | GEÇEN YILDAN DEVREDEN TUTAR | YIL İÇİNDE GİREN TUTAR | TOPLAM TUTAR | YIL İÇİNDE ÇIKAN TUTAR | GELECEK YILA DEVREDEN TUTAR |
| 255.01 | Döşeme ve Mefruşat | 242.220,57 | 215.139,07 | 457.359,64 | 107.498,68 | 349.860,96 |
| 255.02 | Büro Makineleri | 5.685.668,16 | 985.456,95 | 6.671.125,11 | 400.514,63 | 6.270.610,48 |
| 255.03 | Mobilyalar | 2.538.118,09 | 85.814,61 | 2.623.932,70 | 80.402,00 | 2.543.530,70 |
| 255.04 | Beslenme, Gıda ve Mutfak Demirbaşları | 107.681,60 | 12.074,98 | 119.756,58 | 799,99 | 118.956,59 |
| 255.06 | Tarihi veya Sanat Değeri Olan Demirbaşlar | 130.554,08 | 0,00 | 130.554,08 | 0,00 | 130.554,08 |
| 255.07 | Kütüphane Demirbaşları | 269.168,72 | 6.550,00 | 275.718,72 | 0,00 | 275.718,72 |
| 255.08 | Eğitim Demirbaşları | 268.860,84 | 32.918,58 | 301.779,42 | 18.172,00 | 283.607,42 |
| 255.09 | Spor Amaçlı Kullanılan Demirbaşlar | 122.037,17 | 7.248,74 | 129.285,91 | 0,00 | 129.285,91 |
| 255.10 | Demirbaşlar | 528.974,09 | 157.776,74 | 686.750,83 | 93.562,20 | 593.188,63 |
| 255.11 | Demirbaş Niteliğindeki Süs Eşyaları | 18.002,83 | 0,00 | 18.002,83 | 0,00 | 18.002,83 |
| 255.12 | Eşyalar | 1.362,20 | 0,00 | 1.362,20 | 0,00 | 1.362,20 |
| 255.99 | Diğer Demirbaşlar | 498.497,27 | 134.992,00 | 633.489,27 | 29.972,00 | 603.517,27 |
| | GENEL TOPLAM | 10.411.145,62 | 1.637.971,67 | 12.049.117,29 | 730.921,50 | 11.318.195,79 |

Taşınır Konsolide Görevlisi

Adı Soyadı: Ahmet BOZŞEF

İmza-Mühür:

Tarih: 01/01/2020--31/12/2020



T.M.Y. Örnek No:17

TAŞINIR KESİN HESAP CETVELİ

| İDARENİN DETAY KODU | ADİ | ODUNPAZARI BELEDİYESİ | | KODU | 46.26.17 | TAŞINIR I.DÜZEY DETAY KODU | 255 | YILI | 2020 | | | |
|------------------------|-----------------------------------|----------------------------|------------------|--------------|----------|-------------------------------------|--------|--------------|--------|------------|------------------|----------------------------|
| | | GEÇEN YILDAN DEVREDEDEN | YIL İÇİNDE GİREN | | | | | | | TOPLAM | YIL İÇİNDE ÇIKAN | GELECEK YILA DEVREDEDEN |
| | TAŞINIR İL DÜZEY DETAY ADI | ÖLÇÜ BİRİMİ | MIKTAR | TUTAR | MIKTAR | TUTAR | MIKTAR | TUTAR | MIKTAR | TUTAR | | |
| 255.01.01 | Döşeme Demirbaşları | ADET | 168 | 111.751,85 | 140 | 211.456,00 | 308 | 323.207,85 | 70 | 105.728,00 | 238 | 217.479,85 |
| 255.01.02 | Temsil ve Tören Demirbaşları | ADET | 236 | 88.805,48 | 2 | 3.031,00 | 238 | 91.836,48 | 1 | 531,00 | 237 | 91.305,48 |
| 255.01.03 | Koruyucu Giysi ve Malzemeler | ADET | 30 | 23.347,50 | 0 | 0,00 | 30 | 23.347,50 | 0 | 0,00 | 30 | 23.347,50 |
| 255.01.04 | Seyahat, Muhafaza ve Taşıma | ADET | 68 | 15.191,34 | 1 | 67,97 | 69 | 15.259,31 | 8 | 655,58 | 61 | 14.603,73 |
| 255.01.05 | Hastanede Kullanılan Demirbaş | ADET | 37 | 3.124,40 | 10 | 584,10 | 47 | 3.708,50 | 10 | 584,10 | 37 | 3.124,40 |
| 255.02.01 | Bilgisayarlar ve Sunucular | ADET | 1464 | 2.475.692,90 | 162 | 253.379,17 | 1626 | 2.729.072,07 | 118 | 137.974,86 | 1508 | 2.591.097,21 |
| 255.02.02 | Bilgisayar Çevre Birimleri | ADET | 501 | 1.015.900,42 | 95 | 229.244,01 | 596 | 1.245.144,43 | 52 | 107.507,27 | 544 | 1.137.637,16 |
| 255.02.03 | Tekstir ve Çoğaltma Makineleri | ADET | 6 | 15.766,63 | 1 | 2.504,00 | 7 | 18.270,63 | 1 | 2.504,00 | 6 | 15.766,63 |
| 255.02.04 | Haberleşme Cihazları | ADET | 685 | 473.404,95 | 79 | 77.670,82 | 764 | 551.075,77 | 48 | 75.062,82 | 716 | 476.012,95 |
| 255.02.05 | Ses, Görüntü ve Sunum Cihazları | ADET | 1414 | 1.290.997,14 | 166 | 238.730,27 | 1580 | 1.529.727,41 | 58 | 35.634,67 | 1522 | 1.494.092,74 |
| 255.02.06 | Aydınlatma Cihazları | ADET | 18 | 31.542,70 | 0 | 0,00 | 18 | 31.542,70 | 0 | 0,00 | 18 | 31.542,70 |
| 255.02.99 | Diğer Büro Makineleri ve Aletleri | ADET | 375 | 382.363,42 | 37 | 183.928,68 | 412 | 566.292,10 | 19 | 41.831,01 | 393 | 524.461,09 |
| 255.03.01 | Büro Mobilyaları | ADET | 8549 | 2.308.740,36 | 356 | 82.067,15 | 8905 | 2.390.807,51 | 391 | 78.554,54 | 8514 | 2.312.252,97 |
| 255.03.02 | Misafirhane, Konaklama ve | ADET | 87 | 63.108,86 | 2 | 1.900,00 | 89 | 65.008,86 | 0 | 0,00 | 89 | 65.008,86 |
| 255.03.03 | Kafeterya ve Yemekhane | ADET | 1148 | 143.670,38 | 0 | 0,00 | 1148 | 143.670,38 | 0 | 0,00 | 1148 | 143.670,38 |
| 255.03.04 | Bebek ve Çocuk Mobilyası ve | ADET | 50 | 5.564,61 | 0 | 0,00 | 50 | 5.564,61 | 0 | 0,00 | 50 | 5.564,61 |
| 255.03.05 | Seminer ve Sunum Amaçlı | ADET | 99 | 17.033,88 | 13 | 1.847,46 | 112 | 18.881,34 | 13 | 1.847,46 | 99 | 17.033,88 |
| 255.04.01 | Yemek Hazırlama Ekipmanları | ADET | 219 | 107.681,60 | 42 | 12.074,98 | 261 | 119.756,58 | 2 | 799,99 | 259 | 118.956,59 |
| 255.06.01 | Etnografik Eserler | ADET | 973 | 57.885,00 | 0 | 0,00 | 973 | 57.885,00 | 0 | 0,00 | 973 | 57.885,00 |
| 255.06.04 | Güzel Sanat Eserleri | ADET | 27 | 72.669,08 | 0 | 0,00 | 27 | 72.669,08 | 0 | 0,00 | 27 | 72.669,08 |
| 255.07.01 | Kütüphane Mobilyaları | ADET | 1 | 2.442,60 | 0 | 0,00 | 1 | 2.442,60 | 0 | 0,00 | 1 | 2.442,60 |
| 255.07.02 | Basılı Yayınlar | ADET | 48052 | 256.489,62 | 22 | 6.550,00 | 48074 | 263.039,62 | 0 | 0,00 | 48074 | 263.039,62 |
| 255.07.03 | Görsel ve İşitsel Kaynaklar | ADET | 12 | 10.236,50 | 0 | 0,00 | 12 | 10.236,50 | 0 | 0,00 | 12 | 10.236,50 |
| 255.08.01 | Eğitim Mobilyaları ve Donanımları | ADET | 229 | 100.983,36 | 43 | 20.351,30 | 272 | 121.334,66 | 40 | 18.172,00 | 232 | 103.162,66 |
| 255.08.02 | Öğrenmeyi Kolaylaştırıcı | ADET | 854 | 154.150,02 | 181 | 12.567,28 | 1035 | 166.717,30 | 0 | 0,00 | 1035 | 166.717,30 |


| TAŞINIR II.DÜZEY DETAY KODU | TAŞINIR II.DÜZEY DETAY ADI | ÖLÇÜ BİRİMİ | GEÇEN YILDAN DEVREDEDEN | | YIL İÇİNDE GİREN | | TOPLAM | | YIL İÇİNDE ÇIKAN | | GELECEK YILA DEVREDEDEN | |
|-----------------------------------|---------------------------------|----------------|----------------------------|----------------------|------------------|---------------------|--------------|----------------------|------------------|-------------------|----------------------------|----------------------|
| | | | MIKTAR | TUTAR | MIKTAR | TUTAR | MIKTAR | TUTAR | MIKTAR | TUTAR | MIKTAR | TUTAR |
| 255.08.04 | Okul Bahçesi ve Oyun | ADET | 6 | 13.727,46 | 0 | 0,00 | 6 | 13.727,46 | 0 | 0,00 | 6 | 13.727,46 |
| 255.09.01 | Doğa Sporlarında Kullanılan | ADET | 30 | 3.954,93 | 0 | 0,00 | 30 | 3.954,93 | 0 | 0,00 | 30 | 3.954,93 |
| 255.09.02 | Salon Sporlarında Kullanılan | ADET | 1202 | 107.397,09 | 90 | 5.752,50 | 1292 | 113.149,59 | 0 | 0,00 | 1292 | 113.149,59 |
| 255.09.03 | Saha Sporlarında Kullanılan | ADET | 119 | 6.103,21 | 0 | 0,00 | 119 | 6.103,21 | 0 | 0,00 | 119 | 6.103,21 |
| 255.09.99 | Diğer Spor Amaçlı Kullanılan | ADET | 54 | 4.581,94 | 12 | 1.496,24 | 66 | 6.078,18 | 0 | 0,00 | 66 | 6.078,18 |
| 255.10.01 | Güvenlik ve Korunma Amaçlı | ADET | 68 | 27.184,00 | 0 | 0,00 | 68 | 27.184,00 | 0 | 0,00 | 68 | 27.184,00 |
| 255.10.02 | Kontrol ve Güvenlik Sistemleri | ADET | 199 | 441.721,73 | 34 | 152.595,14 | 233 | 594.316,87 | 15 | 90.858,60 | 218 | 503.458,27 |
| 255.10.03 | Yangın Söndürme ve Tedbir Cihaz | ADET | 438 | 60.068,36 | 27 | 5.181,60 | 465 | 65.249,96 | 15 | 2.703,60 | 450 | 62.546,36 |
| 255.11.02 | Duvarda Sergilenen Süs Eşyaları | ADET | 44 | 12.303,43 | 0 | 0,00 | 44 | 12.303,43 | 0 | 0,00 | 44 | 12.303,43 |
| 255.11.03 | Masa ve Sehpalarda Sergilenen | ADET | 100 | 5.699,40 | 0 | 0,00 | 100 | 5.699,40 | 0 | 0,00 | 100 | 5.699,40 |
| 255.12.02 | Büro Malzemeleri | ADET | 9 | 1.362,20 | 0 | 0,00 | 9 | 1.362,20 | 0 | 0,00 | 9 | 1.362,20 |
| 255.99.01 | Seyyar Kulübe, Kabin, Büfe ve | ADET | 337 | 160.085,24 | 153 | 121.422,00 | 490 | 281.507,24 | 3 | 25.842,00 | 487 | 255.665,24 |
| 255.99.02 | Seyyar Tanklar ve Tüpler | ADET | 27 | 121.724,00 | 2 | 13.570,00 | 29 | 135.294,00 | 1 | 4.130,00 | 28 | 131.164,00 |
| 255.99.03 | Sergileme ve Tanıtım Amaçlı | ADET | 88 | 216.688,03 | 0 | 0,00 | 88 | 216.688,03 | 0 | 0,00 | 88 | 216.688,03 |
| GENEL TOPLAM | | | 68023 | 10.411.145,62 | 1670 | 1.637.971,67 | 69693 | 12.049.117,29 | 665 | 730.921,50 | 68828 | 11.318.195,79 |

Taşınır Konsolide Görevlisi

Adı Soyadı: Ahmet BOZ/Şef

İmza-Mühür:

Tarih: 01/01/2020--31/12/2020



T.M.Y. Örnek No:16