



ESKİŞEHİR ODUNPAZARI BELEDİYESİ

FAALİYET RAPORU

2017

ESKİŞEHİR
NİSAN, 2018



“Hususi idareler ve belediyeler; büyük kalkınma savaşımızda başarı hâsılasını artıracak vazifeler almalı ve hususiyetle hayat ucuzluğunu temin edecek, yerine göre tedbirler bulmalı ve salahiyetlerini tam kullanmalıdır.”

Mustafa Kemal Atatürk

ÜST YÖNETİCİ SUNUŞU

Stratejik planımızdaki yönetim ilkelerimiz doğrultusunda; *“Toplumcu, üretici ve çağdaş belediyeçilik anlayışı ile hazırlayacağımız ve uygulayacağımız projelerin, kaynaklarla ve zamanla uyumlu, insanca çalışma ve insanca yaşama imkânlarını sağlamasına çalışmak”* misyonuna sahip olan belediyemizin 2017 yılına ait performansını belgeleyen faaliyet raporumuzu sunuyoruz.

Sosyal demokrat, şeffaf ve katılımcı bir yönetim tarzını benimseyen Odunpazarı Belediyesi, tüm faaliyetlerini de bu anlayış çerçevesinde şekillendirmektedir. Hizmet üretim ve dağıtımında ihtiyaç sahiplerini, engellileri, yaşlıları, kadınları ve çocukları kısacası toplumun dezavantajlı gruplarını koruma görevini yerine getirirken pozitif ayrımcılığı temel ilke kabul ettik. “Kadın ve çocukları ile mutlu bir Odunpazarı” düşüncesini benimseyen Odunpazarı Belediyesi, hayata geçirdiği projelerinde özellikle kadın ve çocuklara öncelik tanımaktadır. Ayrı ayrı mahallelerde açtığımız Halk Merkezleri ve Halk Kütüphaneleri, bu önceliğe gösterebileceğimiz en iyi örnekler arasında yer almaktadır.

Kentlerin sanata ve kültüre verdikleri destekle çağdaş şehirler haline geldiğini biliyoruz. Bu nedenle de rutin belediyeçilik faaliyetlerinin yanı sıra kültürde, edebiyatta ve sanatın her alanında projelere imza attık. Hayata geçirdiği bu projelerle Eskişehir ve Türkiye’de parmakla gösterilen ve örnek alınan Odunpazarı Belediyesi, vatandaşların yaşam kalitesini artıracak, kişisel gelişimlerine katkı sunacak hizmetler sundu.

Odunpazarı Belediyesi olarak, insanların yaşamak isteyeceği, cazibe merkezi olan bir Odunpazarı için çalışmalarımıza devam edeceğiz.

Bugüne kadar gerçekleştirdiğimiz tüm çalışmalarda emeği geçen arkadaşlarıma ve bizlere destek veren hemşehrilerimize sonsuz teşekkürlerimi sunarım.



Av. Kazım KURT
Odunpazarı Belediye Başkanı

İÇİNDEKİLER

ÜST YÖNETİCİ SUNUŞU.....	5
I. GENEL BİLGİLER.....	11
A. Misyon ve Vizyon	11
B. Yetki, Görev ve Sorumluluklar	11
C. İdareye İlişkin Bilgiler.....	15
1. Fiziksel Yapı.....	17
2. Örgüt Yapısı	20
3. Bilgi ve Teknolojik Kaynaklar	21
4. İnsan Kaynakları.....	21
5. Sunulan Hizmetler	24
6. Yönetim ve İç Kontrol Sistemi.....	29
II. AMAÇ VE HEDEFLER	30
A. İdarenin Amaç ve Hedefleri	30
B. Temel Politikalar ve Öncelikler.....	31
1. Onuncu Kalkınma Planı (2014–2018).....	31
2. Bursa Eskişehir Bilecik Bölge Planı (2014–2023).....	32
3. Odunpazarı Belediyesi Stratejik Planı (2015–2019)	32
III. FAALİYETLERE İLİŞKİN BİLGİ VE DEĞERLENDİRMELER.....	33
A. Mali Bilgiler	33
1. Bütçe Uygulama Sonuçları.....	33
2. Temel Mali Tablolara İlişkin Açıklamalar	74
3. Mali Denetim Sonuçları	82
4. Diğer Hususlar.....	82
B. Performans Bilgileri	85
1. Faaliyet ve Proje Bilgileri.....	85
2. Performans Sonuçları Tablosu	209
3. Performans Sonuçlarının Değerlendirilmesi	213
4. Performans Bilgi Sisteminin Değerlendirilmesi.....	221
IV. KURUMSAL KABİLİYET VE KAPASİTENİN DEĞERLENDİRİLMESİ	222
A. Güçlü Yönler	222
B. Geliştirilmeye Açık Yönler	222
C. Değerlendirme	222
V. ÖNERİ VE TEDBİRLER.....	223
EKLER.....	224

TABLO DİZİNİ

Tablo 1 - Çalışma Yönetmelikleri (2017)	15
Tablo 2 - Odunpazarı İlçe Mahalle Nüfus Bilgileri (2017).....	16
Tablo 3 - Odunpazarı Belediyesi Hizmet Birimleri (2017).....	19
Tablo 4 - Odunpazarı Belediyesi Mevcut Taşıtları (2017).....	19
Tablo 5 - İdari Teşkilat Yapısı (2017).....	20
Tablo 6 - Personel Sayısı (İstihdam Şekli, 2015–2017)	21
Tablo 7 - Memur ve Sözleşmeli Personel Sayısı (Hizmet Sınıfları, 2015–2017)	22
Tablo 8 - Sürekli İşçi Sayısı (Kadro Unvanı, 2015–2017)	23
Tablo 9 - Bütçe Uygulama Sonuçları (2017)	36
Tablo 10 - Gelirlerin Ekonomik Sınıflandırılması (2017).....	38
Tablo 11 - Giderlerin Kurumsal Sınıflandırılması (2017).....	39
Tablo 12 - Giderlerin Ekonomik Sınıflandırılması (2017).....	42
Tablo 13 - Bütçe Gelirlerinin Ekonomik Sınıflandırılması (2017)	45
Tablo 14 - Bütçe Giderlerinin Kurumsal Sınıflandırılması (2017)	47
Tablo 15 - Bütçe Giderlerinin Fonksiyonel Sınıflandırılması (2017)	50
Tablo 16 - Bütçe Giderlerinin Finansal Sınıflandırılması (2017).....	51
Tablo 17 - Bütçe Giderlerinin Ekonomik Sınıflandırılması (2017).....	61
Tablo 18 - Bütçe Giderleri ve Ödenekler (2017).....	73
Tablo 19 - Bilanço (2017)	77
Tablo 20 - Faaliyet Sonuçları (2017).....	81
Tablo 21 - Odunpazarı İnşaat Sağlık Turizm ve Tanıtım Hizmetleri San. Tic. A.Ş. Bilanço (2017)....	83
Tablo 22 - Odunpazarı İnşaat Sağlık Turizm ve Tanıtım Hizmetleri San. Tic. A.Ş. Gelirleri (2017) ..	84
Tablo 23 - Başkanlık Makamı İletişim Bilgileri (2017).....	85
Tablo 24 - Bilgi İşlem Talep ve Sorun Bilgileri (2017)	89
Tablo 25 - Hukuki İşlem Bilgileri (Adet, 2017).....	110
Tablo 26 - Gelir Bütçesi (2017).....	113
Tablo 27 - Stratejik Amaç Hedef Gerçekleşme Oranları (% ,2017)	114
Tablo 28 - Stratejik Amaç Faaliyet Gerçekleşme Oranları (% ,2017)	114
Tablo 29 - Yatırım Programı Sektörleri (2018).....	115
Tablo 30 - Performans Programı Kaynak İhtiyacı (2018).....	115
Tablo 31 - TCDB Bütçe Uygulama Sonuçları (2017).....	116
Tablo 32 - Zabıta İşlemleri (2017)	118
Tablo 33 - Pazar Yerleri ve Günleri (2017).....	129
Tablo 34 - Geri Kazanım Sistemi Toplama Programı (Mahalle, 2017)	131
Tablo 35 - Toplanan Ambalaj Atığı Miktarı (Ton, 2017)	132
Tablo 36 - Atık Yönetimi (2017).....	134
Tablo 37 - Cenaze Defin Ruhsatı (Adet, 2015–2017).....	136
Tablo 38 - Hasta Personel Muayene Sayısı (Adet, 2015–2017).....	136
Tablo 39 - Su Sızıntı ve Kontrol Sayısı (Adet, 2015–2017)	136
Tablo 40 - Ham Yol Açma Faaliyeti (2000–2017).....	137
Tablo 41 - Yol Kaplama Faaliyeti (2000–2017)	139
Tablo 42 - Tretuar Kaplama Faaliyeti (2000–2017).....	145
Tablo 43 - Yol-Tretuar Tamir Faaliyeti (2006–2017).....	147
Tablo 44 - Cadde ve Sokak Düzenleme Faaliyeti (2002–2017).....	153
Tablo 45 - Kırım Ruhsat Faaliyeti (2017)	155
Tablo 46 - Yeni Park ve Yeşil Alan Oluşturulan ve Islah Edilen Alan (metrekare, 2016–2017)	156
Tablo 47 - Yeni Oluşturulan Yeşil Alan (metrekare, 2017)	156
Tablo 48 - Islah Edilen Park Alanı (metrekare, 2017)	157
Tablo 49 - Yeni ve Yenilenen Çocuk Oyun Alanları (2017)	163
Tablo 50 - Kırsal Mahallelerde Yapılan Park ve Spor Alanı (2017).....	164
Tablo 51 - Yeni Yapılan ve Yenilenen Spor Alanları (2017).....	165
Tablo 52 - Teftiş, İnceleme, Soruşturma (2017)	184
Tablo 53 - Yapı Ruhsat Faaliyeti (Adet, 2017)	194
Tablo 54 - İskân ve İnşaat Kontrol Faaliyeti (Adet, 2017).....	195

Tablo 55 - Ruhsat Faaliyeti (Adet, 2017).....	195
Tablo 56 - Tiyatro Oyun ve Seyirci Bilgileri (2017).....	208
Tablo 57 - Performans Sonuçları Tablosu (2017)	212
Tablo 58 - Stratejik Amaç ve Hedef Gerçekleşme Oranları (% , 2017).....	214
Tablo 59 - Stratejik Amaç–1 Sapma Nedenleri (2017)	215
Tablo 60 - Stratejik Amaç–2 Sapma Nedenleri (2017)	217
Tablo 61 - Stratejik Amaç–3 Sapma Nedenleri (2017)	219
Tablo 62 - Stratejik Amaç–4 Sapma Nedenleri (2017)	220
Tablo 63 - Stratejik Amaç–5 Sapma Nedenleri (2017)	220
Tablo 64 - Stratejik Amaç–6 Sapma Nedenleri (2017)	221

ŞEKİL DİZİNİ

Şekil 1 - EBYS Evrak Bilgileri (Adet, 2017).....	90
Şekil 2 - Toplanan Katı Atık Miktarı (Ton, 2017)	125
Şekil 3 - Toplanan İnşaat, Moloz vb. Atık Miktarı (Ton, 2017)	126
Şekil 4 - Temizlenen Cadde, Sokak, Boş Arsa, Çöp Ev (Adet, 2017)	128
Şekil 5 - Tamir ve Bakımı Yapılan Konteynır (Adet, 2017)	129
Şekil 6 - Şikâyet/Talep (Adet, 2017).....	130
Şekil 7 - Toplanan Ambalaj Atığı Miktarı (Ton, 2017)	132
Şekil 8 - Toplanan Ambalaj Atığı Miktarı (Ton, 2007–2017)	132
Şekil 9 - Toplanan Atık Pil Miktarı (Kg, 2011–2017)	133
Şekil 10 - Toplanan Bitkisel Atık Yağ Miktarı (Ton, 2011–2017)	133
Şekil 11 - Toplanan Elektrikli ve Elektronik Atık Miktarı (Kg, 2017)	134
Şekil 12 - Ham Yol Açma Faaliyeti (2000–2017).....	138
Şekil 13 - Yol Kaplama Faaliyeti (Kilit Taşı, 2000–2017)	140
Şekil 14 - Yol Kaplama Faaliyeti (Asfalt, 2000–2017).....	140
Şekil 15 - Tretuar Kaplama Faaliyeti (2000–2017).....	145
Şekil 16 - Yol ve Tretuar Tamir Faaliyeti (2006–2017).....	148
Şekil 17 - Cadde ve Sokak Düzenleme Faaliyeti (2002–2017).....	154

I. GENEL BİLGİLER

A. Misyon ve Vizyon

Odunpazarı Belediyesi 2015–2019 Stratejik Planında yer alan misyonu;

“Toplumcu, üretici ve çağdaş belediyeçilik anlayışı ile hazırlayacağımız ve uygulayacağımız projelerin, kaynaklarla ve zamanla uyumlu, insanca çalışma ve insanca yaşama imkânlarını sağlamasına çalışmak”

Odunpazarı Belediyesi 2015–2019 Stratejik Planında yer alan vizyonu;

“Sürdürülebilir belediyeçilik anlayışı ile Odunpazarı’nda yaşayan toplumun tüm kesimlerinin yaşam kalitesini yükseltmek, kent yaşamını daha kolay ve güzel hale getirmek”

B. Yetki, Görev ve Sorumluluklar

10/07/2004 tarihli ve 5216 sayılı Büyükşehir Belediye Kanununda belirtilen görev ve sorumlulukları;

MADDE 7 – Büyükşehir ve ilçe belediyelerinin görev ve sorumlulukları

İlçe belediyelerinin görev ve yetkileri şunlardır:

- Kanunlarla münhasıran büyükşehir belediyesine verilen görevler ile birinci fıkrada sayılanlar dışında kalan görevleri yapmak ve yetkileri kullanmak.
- Büyükşehir katı atık yönetim plânına uygun olarak, katı atıkları toplamak ve aktarma istasyonuna taşımak.
- Sihhî işyerlerini, 2 nci ve 3 üncü sınıf gayrisihhî müesseseleri, umuma açık istirahat ve eğlence yerlerini ruhsatlandırmak ve denetlemek.
- Birinci fıkrada belirtilen hizmetlerden; 775 sayılı Gecekondu Kanununda belediyelere verilen yetkileri kullanmak, otopark, spor, dinlenme ve eğlence yerleri ile parkları yapmak; yaşlılar, engelliler, kadınlar, gençler ve çocuklara yönelik sosyal ve kültürel hizmetler sunmak; mesleki eğitim ve beceri kursları açmak; mabetler ile sağlık, eğitim, kültür tesis ve binalarının yapım, bakım ve onarımı ile kültür ve tabiat varlıkları ve tarihî dokuyu korumak; kent tarihi bakımından önem taşıyan mekânların ve işlevlerinin geliştirilmesine ilişkin hizmetler yapmak.
- Defin ile ilgili hizmetleri yürütmek.
- Afet riski taşıyan veya can ve mal güvenliği açısından tehlike oluşturan binaları tahliye etmek ve yıkmak

4562 sayılı Organize Sanayi Bölgeleri Kanunuyla Sanayi ve Ticaret Bakanlığına ve organize sanayi bölgelerine tanınan yetki ve sorumluluklar ile sivil hava ulaşımına açık havaalanları ve bu havaalanları bünyesinde yer alan tüm tesisler bu Kanunun kapsamı dışındadır.

Büyükşehir ve ilçe belediyeleri tarım ve hayvancılığı desteklemek amacıyla her türlü faaliyet ve hizmette bulunabilirler.

03/07/2005 tarihli ve 5393 sayılı Belediye Kanununda belirtilen görev, sorumluluk ve yetkileri;

MADDE 14 – Belediyenin görev ve sorumlulukları

Belediye, mahalli müşterek nitelikte olmak şartıyla;

- İmar, su ve kanalizasyon, ulaşım gibi kentsel alt yapı; coğrafî ve kent bilgi sistemleri; çevre ve çevre sağlığı, temizlik ve katı atık; zabıta, itfaiye, acil yardım, kurtarma ve ambulans; şehir içi trafik; defin ve mezarlıklar; ağaçlandırma, park ve yeşil alanlar; konut; kültür ve sanat, turizm ve tanıtım, gençlik ve spor orta ve yükseköğrenim öğrenci yurtları (Bu Kanunun 75 inci maddesinin son fıkrası, belediyeler, il özel idareleri, bağlı kuruluşları ve bunların üyesi oldukları birlikler ile ortağı oldukları Sayıştay denetimine tabi şirketler tarafından, orta ve yükseköğrenim öğrenci yurtları ile Devlete ait her derecedeki okul binalarının yapım, bakım ve onarımı ile tefrişinde uygulanmaz.); sosyal hizmet ve yardım, nikâh, meslek ve beceri kazandırma; ekonomi ve ticaretin geliştirilmesi hizmetlerini yapar veya yaptırır. Büyükşehir belediyeleri ile nüfusu 100.000’in üzerindeki belediyeler, kadınlar ve çocuklar için konukevleri açmak zorundadır. Diğer belediyeler de mali durumları ve hizmet önceliklerini değerlendirerek kadınlar ve çocuklar için konukevleri açabilirler.

- b) Devlete ait her derecedeki okul binalarının inşaatı ile bakım ve onarımını yapabilir veya yaptırabilir, her türlü araç, gereç ve malzeme ihtiyaçlarını karşılayabilir; sağlıkla ilgili her türlü tesisi açabilir ve işletebilir; mabetlerin yapımı, bakımı, onarımını yapabilir; kültür ve tabiat varlıkları ile tarihî dokunun ve kent tarihi bakımından önem taşıyan mekânların ve işlevlerinin korunmasını sağlayabilir; bu amaçla bakım ve onarımını yapabilir, korunması mümkün olmayanları aslına uygun olarak yeniden inşa edebilir. Gerektiğinde, sporu teşvik etmek amacıyla gençlere spor malzemesi verir, amatör spor kulüplerine aynı ve nakdî yardım yapar ve gerekli desteği sağlar, her türlü amatör spor karşılaşmaları düzenler, yurt içi ve yurt dışı müsabakalarda üstün başarı gösteren veya derece alan öğrencilere, sporculara, teknik yöneticilere ve antrenörlere belediye meclisi kararıyla ödül verebilir. Gıda bankacılığı yapabilir.

Belediyelerin birinci fıkranın (b) bendi uyarınca, sporu teşvik etmek amacıyla yapacakları nakdî yardım, bir önceki yıl genel bütçe vergi gelirlerinden belediyeleri için tahakkuk eden miktarın; büyükşehir belediyeleri için binde yedisini, diğer belediyeler için binde on ikisini geçemez.

Hizmetlerin yerine getirilmesinde öncelik sırası, belediyenin malî durumu ve hizmetin ivediliği dikkate alınarak belirlenir.

Belediye hizmetleri, vatandaşlara en yakın yerlerde ve en uygun yöntemlerle sunulur. Hizmet sunumunda engelli, yaşlı, düşkün ve dar gelirlilerin durumuna uygun yöntemler uygulanır.

Belediyenin görev, sorumluluk ve yetki alanı belediye sınırlarını kapsar.

Belediye meclisinin kararı ile mücavir alanlara da belediye hizmetleri götürülebilir.

4562 sayılı Organize Sanayi Bölgeleri Kanunu hükümleri saklıdır.

Sivil hava ulaşımına açık havaalanları ile bu havaalanları bünyesinde yer alan tüm tesisler bu Kanunun kapsamı dışındadır.

MADDE 15 – Belediyenin yetkileri ve imtiyazları

Belediyenin yetkileri ve imtiyazları şunlardır:

- a) Belde sakinlerinin mahallî müşterek nitelikteki ihtiyaçlarını karşılamak amacıyla her türlü faaliyet ve girişimde bulunmak.
- b) Kanunların belediyeye verdiği yetki çerçevesinde yönetmelik çıkarmak, belediye yasakları koymak ve uygulamak, kanunlarda belirtilen cezaları vermek.
- c) Gerçek ve tüzel kişilerin faaliyetleri ile ilgili olarak kanunlarda belirtilen izin veya ruhsatı vermek.
- d) Özel kanunları gereğince belediyeye ait vergi, resim, harç, katkı ve katılma paylarının tarh, tahakkuk ve tahsilini yapmak; vergi, resim ve harç dışındaki özel hukuk hükümlerine göre tahsil gereken doğal gaz, su, atık su ve hizmet karşılığı alacakların tahsilini yapmak veya yaptırmak.
- e) Müktesep haklar saklı kalmak üzere; içme, kullanma ve endüstri suyu sağlamak; atık su ve yağmur suyunun uzaklaştırılmasını sağlamak; bunlar için gerekli tesisleri kurmak, kurdurmak, işletmek ve işlettirmek; kaynak sularını işletmek veya işlettirmek.
- f) Toplu taşıma yapmak; bu amaçla otobüs, deniz ve su ulaşım araçları, tünel, raylı sistem dâhil her türlü toplu taşıma sistemlerini kurmak, kurdurmak, işletmek ve işlettirmek.
- g) Katı atıkların toplanması, taşınması, ayrıştırılması, geri kazanımı, ortadan kaldırılması ve depolanması ile ilgili bütün hizmetleri yapmak ve yaptırmak.
- h) Mahallî müşterek nitelikteki hizmetlerin yerine getirilmesi amacıyla, belediye ve mücavir alan sınırları içerisinde taşınmaz almak, kamulaştırmak, satmak, kiralamak veya kiraya vermek, trampa etmek, tahsis etmek, bunlar üzerinde sınırlı aynî hak tesis etmek.
- i) Borç almak, bağış kabul etmek.
- j) Toptancı ve perakendeci hâlleri, otobüs terminali, fuar alanı, mezbaha, ilgili mevzuata göre yat limanı ve iskele kurmak, kurdurmak, işletmek, işlettirmek veya bu yerlerin gerçek ve tüzel kişilerce açılmasına izin vermek.
- k) Vergi, resim ve harçlar dışında kalan dava konusu uyuşmazlıkların anlaşmayla tasfiyesine karar vermek.
- l) Gayrisihhî müesseseler ile umuma açık istirahat ve eğlence yerlerini ruhsatlandırmak ve denetlemek.

- m) Beldede ekonomi ve ticaretin geliştirilmesi ve kayıt altına alınması amacıyla izinsiz satış yapan seyyar satıcıları faaliyetten men etmek, izinsiz satış yapan seyyar satıcıların faaliyetten men edilmesi sonucu, cezası ödenmeyerek iki gün içinde geri alınmayan gıda maddelerini gıda bankalarına, cezası ödenmeyerek otuz gün içinde geri alınmayan gıda dışı malları yoksullara vermek.
- n) Reklam panoları ve tanıtıcı tabelalar konusunda standartlar getirmek.
- o) Gayrisihhî işyerlerini, eğlence yerlerini, halk sağlığına ve çevreye etkisi olan diğer işyerlerini kentin belirli yerlerinde toplamak; hafriyat toprağı ve moloz döküm alanlarını; sivilaştırılmış petrol gazı (LPG) depolama sahalarını; inşaat malzemeleri, odun, kömür ve hurda depolama alanları ve satış yerlerini belirlemek; bu alan ve yerler ile taşımalarda çevre kirliliğı oluşması için gereken tedbirleri almak.
- p) Kara, deniz, su ve demiryolu üzerinde işletilen her türlü servis ve toplu taşıma araçları ile taksi sayılarını, bilet ücret ve tarifelerini, zaman ve güzergâhlarını belirlemek; durak yerleri ile karayolu, yol, cadde, sokak, meydan ve benzeri yerler üzerinde araç park yerlerini tespit etmek ve işletmek, işlettiirmek veya kiraya vermek; kanunların belediyelere verdiği trafik düzenlemesinin gerektirdiğı bütün işleri yürütmek.
- r) Belediye mücavir alan sınırları içerisinde 5/11/2008 tarihli ve 5809 sayılı Elektronik Haberleşme Kanunu, 26/9/2011 tarihli ve 655 sayılı Ulaştırma, Denizcilik ve Haberleşme Bakanlığının Teşkilat ve Görevleri Hakkında Kanun Hükmünde Kararname ve ilgili diğer mevzuata göre kuruluş izni verilen alanda tesis edilecek elektronik haberleşme istasyonlarına kent ve yapı estetiğı ile elektronik haberleşme hizmetinin gerekleri dikkate alınarak ücret karşılığında yer seçim belgesi vermek,
- s) Belediye sınırları içerisinde, yapı ruhsatı veya yapı kullanma izni hangi idare tarafından verilmiş olursa olsun, hizmete sunulacak olan asansörlerin tescilini yapmak, ilgili teknik mevzuat çerçevesinde yıllık periyodik kontrollerini yapmak ya da yetkilendirilmiş muayene kuruluşları aracılığıyla yaptırmak, gerekli hallerde asansörleri hizmet dışı bırakmak.

(s) bendi uyarınca asansörlerin yıllık periyodik kontrolünü yapacak belediyeler ile yetkilendirilmiş muayene kuruluşlarının sahip olması gereken şartlar, yıllık periyodik kontrol esasları ile yıllık periyodik kontrol ücretleri Türkiye Belediyeler Birliğı, Türk Mühendis ve Mimar Odaları Birliğı ve Türk Standartları Enstitüsü temsilcilerinin de yer alacağı bir komisyon tarafından belirlenir. Konuya ilişkin düzenlemeler, komisyon kararları doğrultusunda Bilim, Sanayi ve Teknoloji Bakanlığı tarafından yapılır.

(r) bendine göre verilecek yer seçim belgesi karşılığında alınacak ücret Ulaştırma, Denizcilik ve Haberleşme Bakanlığınca belirlenir. Ücreti yatırılmasına rağmen yirmi gün içerisinde verilmeyen yer seçim belgesi verilmiş sayılır. Büyükşehir sınırları içerisinde yer seçim belgesi vermeye ve ücretini almaya büyükşehir belediyeleri yetkilidir.

(l) bendinde belirtilen gayrisihhî müesseselerden birinci sınıf olanların ruhsatlandırılması ve denetlenmesi, büyükşehir ve il merkez belediyeleri dışındaki yerlerde il özel idaresi tarafından yapılır.

Belediye, (e), (f) ve (g) bentlerinde belirtilen hizmetleri Danıştayın görüşü ve İçişleri Bakanlığının kararıyla süresi kırk dokuz yılı geçmemek üzere imtiyaz yoluyla devredebilir; toplu taşıma hizmetlerini imtiyaz veya tekel oluşturmayacak şekilde ruhsat vermek suretiyle yerine getirebileceğı gibi toplu taşıma hatlarını kiraya verme veya 67 nci maddedeki esaslara göre hizmet satın alma yoluyla yerine getirebilir.

İl sınırları içinde büyükşehir belediyeleri, belediye ve mücavir alan sınırları içinde il belediyeleri ile nüfusu 10.000'i geçen belediyeler, meclis kararıyla; turizm, sağlık, sanayi ve ticaret yatırımlarının ve eğitim kurumlarının su, termal su, kanalizasyon, doğal gaz, yol ve aydınlatma gibi alt yapı çalışmalarını faiz almaksızın on yıla kadar geri ödemeli veya ücretsiz olarak yapabilir veya yaptırabilir, bunun karşılığında yapılan tesislere ortak olabilir; sağlık, eğitim, sosyal hizmet ve turizmi geliştirecek projelere İçişleri Bakanlığının onayı ile ücretsiz veya düşük bir bedelle amacı dışında kullanılmamak kaydıyla taşınmaz tahsis edebilir. Belediye ve bağlı idareler, meclis kararıyla mabetlere indirimli bedelle ya da ücretsiz olarak içme ve kullanma suyu verebilirler.

Belediye, belde sakinlerinin belediye hizmetleriyle ilgili görüş ve düşüncelerini tespit etmek amacıyla kamuoyu yoklaması ve araştırması yapabilir.

Belediye mallarına karşı suç işleyenler Devlet malına karşı suç işlemiş sayılır. 2886 sayılı Devlet İhale Kanununun 75 inci maddesi hükümleri belediye taşınmazları hakkında da uygulanır.

Belediyenin proje karşılığı borçlanma yoluyla elde ettiği gelirleri, şartlı bağışlar ve kamu hizmetlerinde fiilen kullanılan malları ile belediye tarafından tahsil edilen vergi, resim ve harç gelirleri haczedilemez.

İcra dairesince haciz kararı alınmadan önce belediyeden borca yeter miktarda haczedilebilecek mal gösterilmesi istenir. On gün içinde yeterli mal beyan edilmemesi durumunda yapılacak haciz işlemi, alacak miktarını aşacak şekilde yapılamaz.

MADDE 16 – Belediyeye tanınan muafiyet

Belediyenin kamu hizmetine ayrılan veya kamunun yararlanmasına açık, gelir getirmeyen taşınmazları ile bunların inşa ve kullanımları katma değer vergisi ile özel tüketim vergisi hariç her türlü vergi, resim, harç, katılma ve katkı paylarından muafır.

Odunpazarı Belediyesi müdürlüklerinin görev, yetki ve sorumluluk alanları belediye meclisinin kabul ettiği birim çalışma yönetmelikleri ve ihtiyaç duyulan alanlarda yapılacak hizmetler için kabul edilen yönetmeliklerden oluşmaktadır. 31/12/2017 tarihi itibariyle Odunpazarı Belediye Meclisinin onayladığı yönetmelikler aşağıdaki tabloda gösterilmiştir.

Sıra	Yönetmeliğin Adı	Karar Tarihi	Karar No
1	Özel Kalem Müdürlüğü Yönetmeliği	07/02/2017	4/59
2	İnsan Kaynakları ve Eğitim Müdürlüğü Yönetmeliği	07/12/2007	36/365
3	Basın Yayın ve Halkla İlişkiler Müdürlüğü Yönetmeliği	07/02/2017	4/65
4	Bilgi İşlem Müdürlüğü Yönetmeliği	07/02/2017	4/63
5	Spor İşleri Müdürlüğü Yönetmeliği	03/07/2014	14/191
6	Kadın ve Aile Hizmetleri Müdürlüğü Yönetmeliği	07/02/2017	4/60
7	Etüd Proje Müdürlüğü Yönetmeliği	05/01/2017	2/32
8	Hukuk İşleri Müdürlüğü Yönetmeliği	07/12/2007	36/374
9	Yazı İşleri Müdürlüğü Yönetmeliği	07/02/2017	4/64
10	Mali Hizmetler Müdürlüğü Yönetmeliği	07/07/2014	15/198
11	Strateji Geliştirme Müdürlüğü Yönetmeliği	03/07/2014	14/193
12	Destek Hizmetleri Müdürlüğü Yönetmeliği	07/01/2016	2/20
13	Zabıta Müdürlüğü Yönetmeliği	03/05/2011	11/110
14	Temizlik İşleri Müdürlüğü Yönetmeliği	07/02/2017	4/61
15	Sağlık İşleri Müdürlüğü Yönetmeliği	07/07/2014	15/202
16	İmar ve Şehircilik Müdürlüğü Yönetmeliği	05/01/2017	2/31
17	Fen İşleri Müdürlüğü Yönetmeliği	07/12/2007	36/371
18	Park ve Bahçeler Müdürlüğü Yönetmeliği	07/12/2007	36/373
19	Kültür ve Sosyal İşler Müdürlüğü Yönetmeliği	07/02/2017	4/62
20	Teftiş Kurulu Müdürlüğü Yönetmeliği	07/12/2007	36/380
21	Sosyal Yardım İşleri Müdürlüğü Yönetmeliği	07/07/2014	15/204
22	Yapı Kontrol Müdürlüğü Yönetmeliği	07/09/2009	19/201
23	Ruhsat ve Denetim Müdürlüğü Yönetmeliği	03/05/2010	11/108
24	Emlak ve İstimlak Müdürlüğü Yönetmeliği	03/07/2014	14/188
25	Ulaşım Hizmetleri Müdürlüğü Yönetmeliği	07/07/2014	15/197
26	Kırsal Hizmetler Müdürlüğü Yönetmeliği	03/07/2014	14/190
27	Belediye Tiyatro Müdürlüğü Yönetmeliği	05/10/2015	17/184
28	İşletme ve İştirakler Müdürlüğü	11/09/2017	18/202
29	Çağdaş Seramik Kullanım ve İş Yönetmeliği	06/03/2014	6/79
30	Zabıta Uygulama Yönetmeliği	03/01/2011	1/7
31	İlan, Reklam, Tanıtım Yönetmeliği	06/04/2006	9/89
32	Cenaze Nakil Yönetmeliği	06/04/2017	8/100
33	Kadın Meclisi Yönetmeliği	01/06/2010	14/132
34	Gençlik Meclisi Yönetmeliği	01/06/2010	14/131

35	Çocuk Meclisi Yönetmeliği	01/06/2010	14/130
36	Semt ve Sabit Pazar Yerleri Uygulama Yönetmeliği	01/07/2014	13/160
37	Sosyal Yardım Yönetmeliği	03/09/2014	17/244
38	Hobi Bahçesi Tahsis ve Kullanma Yönetmeliği	05/12/2014	25/299
39	Yunusemre Kültür Merkezi İşletme ve Kullanma Yönetmeliği	06/04/2006	9/87
40	Aşevi Yönetmeliği	05/02/2015	4/52
41	Kadın El Sanatları Pazarı Yönetmeliği	10/01/2007	2/18
42	Meslek Edindirme Kursları Çalışma Yönetmeliği	10/01/2007	2/19
43	Gösteri ve Sahne Sanatları Merkezi Yönetmeliği	03/12/2007	34/343
44	Disiplin Amirleri Yönetmeliği	05/03/2015	6/73
45	Gıda Bankası Uygulama Yönetmeliği	12/10/2015	18/189
46	Güvercinköy Kümeslerinin Tahsisi ve Kullanımı Yönetmeliği	06/07/2017	14/152

Tablo 1 - Çalışma Yönetmelikleri (2017)

C. İdareye İlişkin Bilgiler

Odunpazarı Belediyesi; ilçe belediyesi olarak 105.735 hektarlık alanda 399.451¹ kişiye hizmet götürmektedir. Odunpazarı Belediyesi; Bakanlar Kurulunun 95/5130 sayılı kararıyla Eskişehir Büyükşehir Belediyesine bağlı ilk kademe belediyesi olarak 04/04/1994 tarihinden itibaren hizmete başlamıştır. 06/03/2008 tarihli ve 5747 sayılı Kanunla sınırları aynen korunarak statüsü ilçe belediyesi olarak belirlenmiştir. 12/11/2012 tarihli ve 6360 sayılı Kanunun birinci maddesinin üçüncü fıkrası gereğince Büyükşehir Belediyesine bağlı ilçelerin mülki sınırları içerisinde yer alan köy ve belde belediyelerinin tüzel kişiliği kaldırılmış, köyler mahalle olarak, belediyeler ise belde ismiyle tek mahalle olarak bağlı buldukları ilçenin belediyesine katılmışlardır. Köy ve belde belediyelerinin mahalle olarak bağlanmasıyla sınırları 105.735 hektara ve mahalle sayısı da 85'e yükselmiştir. Odunpazarı ilçesine bağlı mahallelerin 2017 yılı adrese dayalı nüfus kayıt sistemi verilerine göre nüfus bilgileri aşağıdaki tabloda gösterilmiştir.

Odunpazarı İlçesi Mahalleleri					
	Mahalle Adı	Nüfus		Mahalle Adı	Nüfus
1	Ağapınar Mah.	635	14	Büyükdere Mah.	28.483
2	Akarbaşı Mah.	18.892	15	Cunudiye Mah.	1.362
3	Akcamı Mah.	539	16	Çamlıca Mah.	32
4	Akçağlan Mah.	2.423	17	Çankaya Mah.	10.855
5	Akçakaya Mah.	60	18	Çavlum Mah.	140
6	Akkaya Mah.	63	19	Dede Mah.	1.610
7	Akpınar Mah.	2.364	20	Deliklitaş Mah.	6.926
8	Alanönü Mah.	5.977	21	Demirli Mah.	32
9	Arifiye Mah.	5.857	22	Doğankaya Mah.	52
10	Aşağı Çağlan Mah.	149	23	Emek Mah.	49.451
11	Aşağılıca Mah.	99	24	Erenköy Mah.	12.686
12	Avdan Mah.	139	25	Eşenkara Mah.	50
13	Ayvacak Mah.	49	26	Gökmeydan Mah.	26.876

¹ Türkiye İstatistik Kurumu 2017 yılı Adrese Dayalı Nüfus Kayıt Sistemi verilerinden alınmıştır.

27	Göztepe Mah.	4.307	57	Musalar Mah.	36
28	Gülpınar Mah.	353	58	Orhangazi Mah.	8.422
29	Gültepe Mah.	15.373	59	Orta Mah.	497
30	Gümele Mah.	103	60	Osmangazi Mah.	10.070
31	Gündoğdu Mah.	11.262	61	Paşa Mah.	353
32	Harmandalı Mah.	102	62	Sarısungur Mah.	78
33	Huzur Mah.	7.566	63	Seklice Mah.	53
34	Ihlamurkent Mah.	7.662	64	Sevinç Mah.	1.280
35	İmişehir Mah.	97	65	Sultandere Mah.	676
36	İstiklal Mah.	6.033	66	Sümer Mah.	8.567
37	Kalkanlı Mah.	98	67	Süpüren Mah.	122
38	Kanlıpınar Mah.	239	68	Şarkiye Mah.	443
39	Karaalan Mah.	46	69	Türkmentokat Mah.	288
40	Karacahöyük Mah.	60	70	Uluçayır Mah.	39
41	Karacaşehir Mah.	236	71	Vadişehir Mah.	9.612
42	Karaçay Mah.	80	72	Vişnelik Mah.	20.715
43	Karahöyük Mah.	229	73	Yahnikapın Mah.	265
44	Karamustafa Mah.	23	74	Yassıhöyük Mah.	167
45	Karapazar Mah.	387	75	Yenidoğan Mah.	7.169
46	Karapınar Mah.	2.891	76	Yenikent Mah.	11.420
47	Karatepe Mah.	101	77	Yenisofça Mah.	194
48	Kargın Mah.	88	78	Yıldıztepe Mah.	12.243
49	Kayacık Mah.	47	79	Yukarıçağlan Mah.	138
50	Kayapınar Mah.	44	80	Yukarılıca Mah.	55
51	Kıravdan Mah.	133	81	Yukarıkalabak Mah.	82
52	Kireç Mah.	674	82	Yürükkaracaören Mah.	128
53	Kırmızıtoprak Mah.	18.199	83	Yürükkırka Mah.	160
54	Kurtuluş Mah.	19.339	84	71 Evler Mah.	23.077
55	Kuyucak Mah.	163	85	75. Yıl (Sultandere) Mah.	11.348
56	Lütfiye Mah.	18	Toplam		399.451

Tablo 2 - Odunpazarı İlçe Mahalle Nüfus Bilgileri (2017)

1. Fiziksel Yapı

Odunpazarı Belediyesinin 31/12/2017 tarihi itibarıyla hizmet noktaları ve mevcut taşıtlara ilişkin bilgiler aşağıdaki tablolarda gösterilmiştir.

Odunpazarı Belediyesi Hizmet Birimleri		
Bina Adı	Yürütülen Hizmetler ve Adres	Statü
Merkez Bina	Hizmet: İdari hizmetler Adres: Yenidoğan Mah. Çamkoru Sok. No: 2	Tahsisli
Fen İşleri Md. Şantiyesi	Hizmet: Şantiye hizmetleri Adres: Mamuca Yolu	Belediye Mülkü
Park ve Bahçeler Md. Şantiyesi	Hizmet: Şantiye hizmetleri (park, bahçe, piknik alanı) Adres: Gültepe Mah.	Park Tescilli Alan (Hazine Terk)
Temizlik İşleri Md. Şantiyesi ve Aşevi	Hizmet: Şantiye hizmetleri ve aşevi Adres: Mamuca Yolu Yamantürk Sok.	Belediye Mülkü
Çarşı Zabıta Karakolu	Hizmet: Zabıta karakolu Adres: Arifiye Mah. PTT Çıkmazı Sok.	Belediye Mülkü
Emek Mahallesi Zabıta Karakolu	Hizmet: Zabıta karakolu (3488 ada 3 parsel) Adres: Emek Kapalı pazar yeri	Belediye Mülkü
Teksan 75. Yıl Zabıta Karakolu	Hizmet: Zabıta karakolu Adres: 75. Yıl Mah. Tunceli Sok. No: 41/A	Kiralama
Kurşunlu Külliyesi	Hizmet: Büyük kervansaray (12791 ada – 1, 2, 3 ve 5 pars.) Adres: Paşa Mah. Kemal Zeytinolu Cad.	Kiralama
Kurşunlu Külliyesi	Hizmet: Fotoğraf Galerisi (12791 ada – 2 parsel) Adres: Paşa Mah. Kemal Zeytinolu Cad.	Kiralama
Yunus Emre Kültür ve Sanat Merkezi	Hizmet: Kültürel etkinlikler (13000 ada – 20 parsel) Adres: Arifiye Mah. İki Eylül Cad. No: 61	Belediye Mülkü
Kültür Evi	Hizmet: Kazan Tatarları Derneği (12796 ada – 2 parsel) Adres: Dede Mah. Yeşilefendi Sok. No: 3	Kiralama
Kültür Evi	Hizmet: Dernek ve vakıf hizmetleri (12817 ada – 1 parsel) Adres: Dede Mah. Yeşilefendi Sok. No: 16	Kiralama
Hasan Polatkan Kültür Merkezi	Hizmet: Kültür merkezi, sergi salonu, nikâh dairesi Adres: Vişnelik Mah. Kayıhan Sok.	Belediye Mülkü
Gökmeydan Spor Alanı	Hizmet: Açık spor alanı (13481 ada – 1 parsel) Adres: Gökmeydan Mah. Sivrihisar Şosesi	Kiralama
Hayvan Sağlık Merkezi	Hizmet: Sokak hayvanları bakım hizmeti Adres: Alpu Yolu 12. Km	Belediye Mülkü
Yeşilefendi Konağı	Hizmet: Belediye hizmet birimi Adres: Dede Mah.	Tahsisli
İletişim Merkezi Kent Konseyi	Hizmet: Belediye hizmet birimi Adres: Deliklitaş Mah. Gürman Sok. No: 16	Kiralama
Şamlıoğlu Konağı	Hizmet: Daktilo Galerisi (12799 ada – 5 parsel) Adres: Dede Mah. Şamlılar Sok. No: 1	Kiralama
Sosyal Yaşam Merkezi (OMEK)	Hizmet: Meslek edindirme, sosyal ve kültürel hizmetler Adres: Arifiye Mah. İki Eylül Cad. No:70	Kiralama
Orhangazi Mahallesi Kurs Merkezi	Hizmet: Kurs hizmeti (15494 ada – 1 parsel) Adres: Orhangazi Mah. Oktayer Sok.	Belediye Mülkü
Orhangazi Mahallesi Halk Merkezi	Hizmet: Halk merkezi Adres: Orhangazi Mah. Ömür Mevki Kütahya Yolu	Kiralama

Vadişehir Mahallesi Halk Merkezi	Hizmet: Halk merkezi Adres: Vadişehir Mah. Ender Sok. No: 18	Belediye Mülkü
Büyükdere Mahallesi Halk Merkezi	Hizmet: Halk merkezi (5379 ada – 8 parsel) Adres: Büyükdere Mah. Şht. İbrahim Özdamar Sok. No: 6	Belediye Mülkü
Gökmeydan Mahallesi Halk Merkezi	Hizmet: Halk merkezi (13450 ada – 1 parsel) Adres: Gökmeydan Mah. Ulus Cad. No: 54	Belediye Mülkü
Ihlamurkent Mahallesi Halk Merkezi	Hizmet: Halk merkezi Adres: Ihlamurkent Mah. Nevruz Cad. No: 65	Belediye Mülkü
Sezai Aksoy Halk Merkezi	Hizmet: Halk merkezi (BHA) Adres: Erenköy Mah. Kırbaşı Cad. No: 135	Belediye Mülkü
Kırmızıtoprak Mahallesi Halk Merkezi	Hizmet: Halk merkezi (BHA) Adres: Kırmızıtoprak Mah. Balıkçı Sok. No: 32	Belediye Mülkü
Aydın Arat Halk Merkezi	Hizmet: Halk merkezi Adres: 71 Evler Mah. Menekşegülü Sok. No: 55	Belediye Mülkü
Emek Kültür Hizm. Binası	Hizmet: SOBE, halk merkezi, gençlik merkezi Adres: Emek Mah. Şanlıer Sok. No: 7	Kiralama
Selami Vardar Halk Merkezi	Hizmet: Halk merkezi Adres: 75. Yıl (Sultandere) Mah. Selami Vardar Bulvarı	Tahsisli
Karapınar Mahallesi Halk Merkezi	Hizmet: Halk merkezi Adres: Karapınar Mah. Şehir Sok.	Belediye Mülkü
Halk Market	Hizmet: Halk market Adres: Kurtuluş Mah. Vatan Cad. No: 25 / A	Kiralama
Emek Sosyal Hizm. Binası	Hizmet: Oyuncak evi, Kadın ve Aile Hizmetleri Müdürlüğü Adres: Emek Mah. Ertaş Cad.	Belediye Mülkü
Ihlamurkent Gündüz Bakımevi ve Kreş Binası	Hizmet: Gündüz bakımevi ve kreş hizmetleri Adres: Ihlamurkent Mah.	Belediye Mülkü
Büyükdere Mahallesi Gençlik Merkezi	Hizmet: Gençlik merkezi Adres: Büyükdere Mah. Gençlik Bulvarı No: 87 / C	Kiralama (Bedelsiz)
Mehmet Terzi Spor Salonu	Hizmet: Spor salonu Adres: Ihlamurkent Mah. Koza Cad.	Protokolle Kullanım
OKEP	Hizmet: OKEP iletişim merkezi Adres: Orta Mah. Çürükhoca Sok. No: 9 (Arasta Çarşısı)	Belediye Mülkü
OKEP	Hizmet: OKEP el sanatları mağazası Adres: Orta Mah. Çürükhoca Sok. No: 9 (Arasta Çarşısı)	Belediye Mülkü
Hasan Doğan Spor Tesisi	Hizmet: Spor tesisi Adres: 71.Evler Mah. Manzara Sok.	Belediye Mülkü
Basın Bürosu	Hizmet: Basın bürosu Adres: Cumhuriye Mah. Porsuk Bulvarı No: 40 K:3	Kiralama
Odunpazarı Belediyesi Dijital Arşiv Kompleksi	Hizmet: Yeni arşiv binası Adres: 75. Yıl Mah. 2603 Ada	Tahsisli
Solucan Çiftliği	Hizmet: Solucan çiftliği Adres: Yukarıçağlan Mah. 385 Parsel	Belediye Mülkü
Nar Tanem Oyunevi	Hizmet: Oyunevi (3488 ada – 3 parsel) Adres: Emek Mah. Kapalı Pazar Yeri	Belediye Mülkü
Zeytindalı Çocuk Merkezi	Hizmet: Çocuk merkezi Adres: Orta Mah. Çürükhoca Sok. No:21 / D (Arasta Çarşısı)	Belediye Mülkü
Kocaçınar Yaşam Mrk.	Hizmet: Sosyal tesis Adres: Emek Mah. Zümrüt Park içi	Belediye Mülkü

Güvercinköy	Hizmet: Güvercin köy Adres: 75. Yıl Mah.	Belediye Mülkü
Mustafa Abdülcemil Kırımoglu Kırım Tatar Gal.	Hizmet: Kırım Tatar Galerisi Adres: Orta Mah. Şeyh Şemsettin Sok.	Belediye Mülkü

Tablo 3 - Odunpazarı Belediyesi Hizmet Birimleri (2017)

Mevcut Taşıtlar		
Sıra No	Taşıtın Cinsi	2017
T1-(¹)	Binek Otomobil	-
T2-	Binek Otomobil	4
T3-	Station Vagon	-
T4-	Arazi Binek (En az 4, en çok 8 kişilik)	2
T5-	Minibüs (Sürücü dâhil en fazla 15 kişilik)	3
T6-	Kaptı-kaçtı (arazi)	-
T7-	Pikap (Kamyonet, şoför dâhil 3 veya 6 kişilik)	2
T8-	Pikap (Kamyonet, arazi hizmetleri için şoför dâhil 3 veya 6 kişilik)	16
T9-	Panel	39
T10-	Midibüs (Sürücü dâhil en fazla 26 kişilik)	5
T11-	Otobüs (Sürücü dâhil en az 27 kişilik)	9
T12-	Kamyon şasi – kabin tam yüklü ağırlığı en az 3.501 kg	8
T13-	Kamyon şasi – kabin tam yüklü ağırlığı en az 12.000 kg	6
T14-	Kamyon şasi – kabin tam yüklü ağırlığı en az 17.000 kg	24
T15-	Ambulans (tıbbi donanımlı)	-
T16-	Ambulans (arazi hizmetleri için)	-
T17-	Pikap (kamyonet-cenaze arabası yapılmak üzere)	6
T18-	Motosiklet (en az 45–250 cc)	4
T19-	Motosiklet (en az 600 cc)	-
T20-	Bisiklet	-
T21-a	Güvenlik önlemlili binek otomobil	-
T21-b	Güvenlik önlemlili servis taşıtı	-
Diğer Taşıtlar	Yarı Römork	3
	Römork	1
	Karavan	1
	Tekne	1
	Vagon	1
TOPLAM		135

Tablo 4 - Odunpazarı Belediyesi Mevcut Taşıtları (2017)

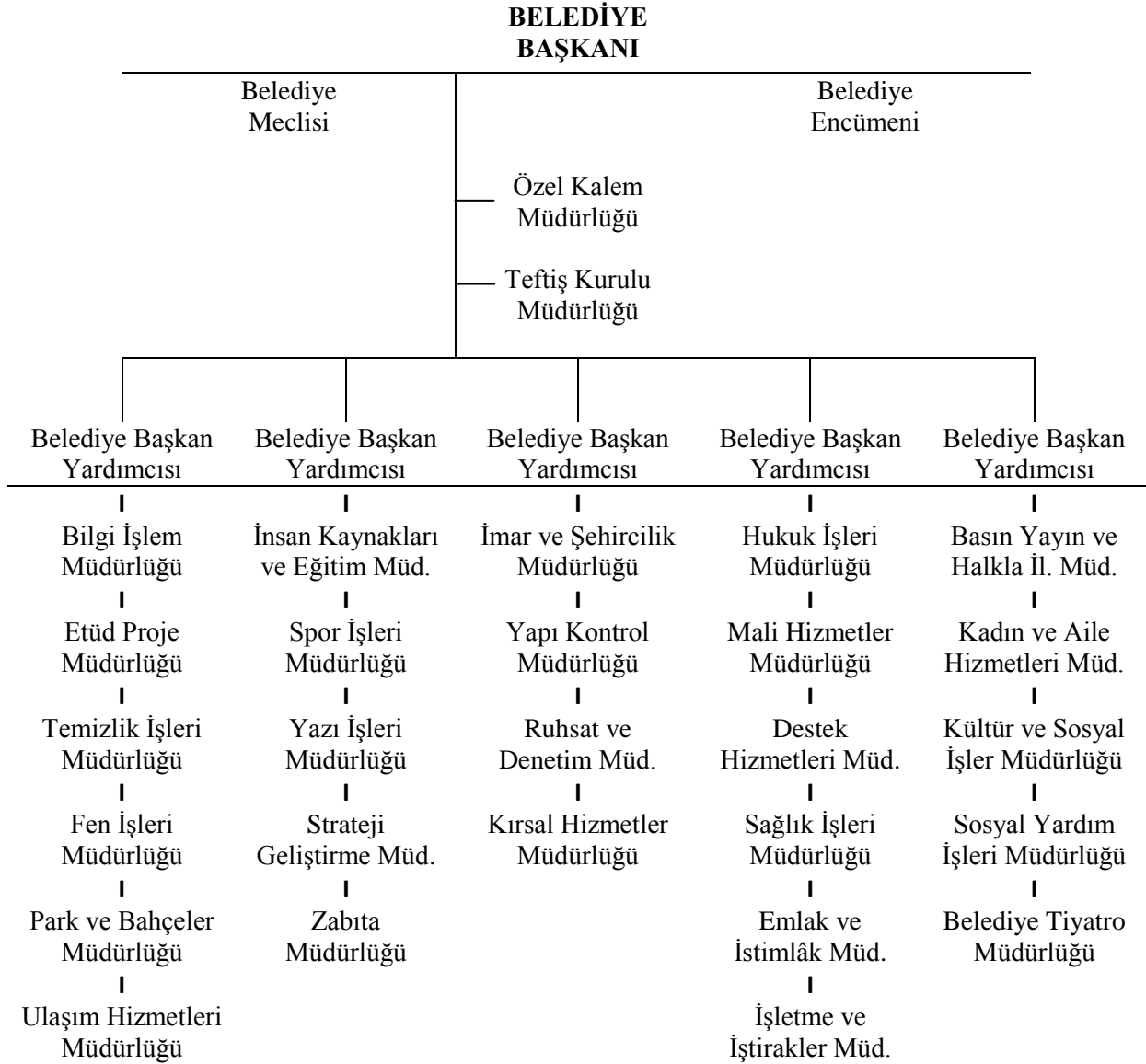
¹ 05/01/1961 tarihli ve 237 sayılı Taşıt Kanununa ekli (I) sayılı cetvelde yer alan makamlar için

2. Örgüt Yapısı

30/03/2014 tarihli mahalli idareler seçimlerinden sonra Odunpazarı Belediye Meclisi; belediye başkanı dâhil Cumhuriyet Halk Partisinden 21, Adalet ve Kalkınma Partisinden 13 ve Milliyetçi Hareket Partisinden 4 olmak üzere toplam 38 üyeden oluşmaktadır.

Odunpazarı Belediye Encümeni; 03/07/2005 tarihli ve 5393 sayılı Belediye Kanununun 33 üncü maddesinin birinci fıkrasının (a) bendi gereğince belediye meclisi tarafından gizli oyla seçilen 3 meclis üyesi, belediye başkanı veya görevlendirdiği başkan yardımcısı ile belediye başkanının görevlendirdiği 3 birim müdürü olmak üzere toplam 7 üyeden oluşmaktadır.

Odunpazarı Belediyesi idari teşkilat yapısı; 31/12/2017 tarihi itibarıyla 5 belediye başkan yardımcısı ve 28 müdürlükten oluşmaktadır. Hiyerarşik yapıya ilişkin tablo aşağıda gösterilmiştir.



Tablo 5 - İdari Teşkilat Yapısı (2017)

Teşkilat yapısında 2017 yılı içerisinde yapılan değişiklikler şu şekildedir;

- 03/01/2017 tarihinde kurum teşkilatında münhal bulunan Genel İdare Hizmetleri sınıfından 1 inci dereceli Belediye Başkan Yardımcısı kadrosuna Figen ENGİN tayin edilmiştir.
- Odunpazarı Belediye Meclisininin 05/01/2017 tarihli ve 2/21 sayılı kararıyla Dış İlişkiler, Çevre Koruma ve Kontrol, Kreş ile Kütüphane müdürlükleri kapatılmıştır.
- Odunpazarı Belediye Meclisininin 07/02/2017 tarihli ve 4/56 sayılı kararıyla İşletme ve İştirakler Müdürlüğü ihdas edilmiştir.

- Odunpazarı Belediye Meclisinin 07/12/2017 tarihli ve 27/278 sayılı kararı ile Kentsel Tasarım Müdürlüğü kapatılmıştır.

3. Bilgi ve Teknolojik Kaynaklar

Odunpazarı Belediyesinin tüm birimlerinde web tabanlı ve tümüyle entegre olmuş Belsis-NET otomasyon programı kullanılmaktadır. Kurum genelinde bulunan bilgisayarlar 100/1000 kb/sn. hızında network ağı ile birbirine bağlıdır. Merkez hizmet binasında akıllı anahtarlar ile tüm bilgisayarlar lokasyonları ile sabitlenmiştir. Network yapılandırılması Bilgi İşlem Müdürlüğü tarafından yapılmaktadır.

Kurumun merkez binası internete 100 mb/s hız ve metro ethernet sistemi ile bağlıdır. Kurum içerisinde toplam 25 adet telefon santrali bulunmaktadır. Voip teknolojisi ile internet üzerinden birimler arası telefon görüşmeleri yapılmaktadır. Ayrıca kurumda 37 adet güvenlik duvarı ile internet filtresi bulunmaktadır.

İnternet çıkışlarını kontrol altına almak, virüs içeren sayfalara girişleri engellemek ve virüslü elektronik postaların kurum personeline ulaşmasını engellemek amacıyla internet securegateway kullanılmaktadır.

Kurum içerisinde kullanılan makineler ve internet alt yapısını sağlayan malzemeler şu şekildedir;

- Ana Makineler Uygulama
 - Server + Data Server
 - Map Server + GIS Server + İMS
 - Server İnternet Log Server
 - IIS Server (E-belediye uygulamaları)
 - FTP Server
 - VOIP Server
 - DHCP + DNS Server
 - Sesli Yanıt
- İnternet Alt Yapısı
 - 3 adet metro ethernet
 - 27 adet ADSL modem

4. İnsan Kaynakları

Odunpazarı Belediyesinde; 14/07/1965 tarihli ve 657 sayılı Devlet Memurları Kanunu ile 04/01/2002 tarihli ve 4734 sayılı Kamu İhale Kanunu kapsamı dâhilinde hizmet alımı yöntemiyle çalışan personel bulunmaktadır. 31/12/2017 tarihi itibarıyla personel sayısına ilişkin bilgiler aşağıdaki tablolarda gösterilmiştir.

İstihdam Şekli	Personel Sayısı					
	Kadın			Erkek		
	2015	2016	2017	2015	2016	2017
4/A Memur	69	75	75	272	260	256
4/B Sözleşmeli Personel	1	4	6	7	5	8
4/C Geçici Personel	-	-	-	-	-	-
4/D Sürekli İşçi	13	13	12	119	110	104
Şirket Personeli (4734/62-e)	232	226	232	1.101	1.063	1.016
Toplam	315	318	325	1.499	1.438	1.384

Tablo 6 - Personel Sayısı (İstihdam Şekli, 2015–2017)

2017 yılsonu itibarıyla toplam personel sayısı; 2015 yılına göre 5,79 %, 2016 yılına göre ise 2,68 % oranında azalma göstermiştir. Kadın personel sayısı 2017 yılında; 2015 yılına göre 3,17 %,

2016 yılına göre ise 2,20 % oranında artış göstermiştir. Erkek personel sayısı ise 2017 yılında; 2015 yılına göre 7,67 %, 2016 yılına göre 3,76 % oranında azalış göstermiştir.

İstihdam şekline göre personel sayısı incelendiğinde; toplam memur personel sayısı 2015 yılında 341, 2016 yılında 335 ve 2017 yılı sonunda ise 331 kişi olmuştur. 2015 yılına göre 2017 yılında memur personel sayısı 2,93 % oranında azalış göstermiştir.

Toplam sözleşmeli personel sayısı 2015 yılında 8, 2016 yılında 9 ve 2017 yılı sonunda ise 14 kişi olmuştur. 2015 yılına göre 2017 yılında sözleşmeli personel sayısı 75 % oranında artış göstermiştir.

Toplam sürekli işçi çalışan sayısı 2015 yılında 132, 2016 yılında 123 ve 2017 yılı sonunda ise 116 kişi olmuştur. 2015 yılına göre 2017 yılında sürekli işçi çalışan sayısı 12,12 % oranında azalış göstermiştir.

Odunpazarı Belediyesi birimlerinde, 04/01/2002 tarihli ve 4734 sayılı Kamu İhale Kanunu hükümleri çerçevesinde hizmet alımı yöntemiyle istihdam edilen personel görev yapmaktadır. Bu yöntemle istihdam edilen personel sayısı 2015 yılında 1.333, 2016 yılında 1.289 ve 2017 yılı sonunda ise 1.248 kişi olmuştur. 2015 yılına göre 2017 yılında hizmet alımı yöntemiyle istihdam edilen personel sayısı 6,38 % oranında azalış göstermiştir.

Odunpazarı Belediyesinde 14/07/1965 tarihli ve 657 sayılı Devlet Memurları Kanununda yer verilen hizmet sınıflarına göre memur ve sözleşmeli personelin dağılımı aşağıdaki tabloda gösterilmiştir.

Hizmet Sınıfları (Memur ve Sözleşmeli Personel)	Personel Sayısı					
	Kadın			Erkek		
	2015	2016	2017	2015	2016	2017
Genel İdare Hizmetleri	32	45	40	181	177	178
Teknik Hizmetler	33	29	36	87	77	75
Sağlık Hizmetleri ve Yardımcı Sağlık Hizm.	2	1	1	4	5	5
Eğitim ve Öğretim Hizmetleri	-	-	-	-	-	-
Avukatlık Hizmetleri	2	3	3	1	-	-
Din Hizmetleri	-	-	-	-	-	-
Emniyet Hizmetleri	-	-	-	-	-	-
Jandarma Hizmetleri	-	-	-	-	-	-
Sahil Güvenlik Hizmetleri	-	-	-	-	-	-
Yardımcı Hizmetler	1	1	1	6	6	6
Mülki İdare Amirliği Hizmetleri	-	-	-	-	-	-
Milli İstihbarat Hizmetleri	-	-	-	-	-	-
TOPLAM	70	79	81	279	265	264

Tablo 7 - Memur ve Sözleşmeli Personel Sayısı (Hizmet Sınıfları, 2015-2017)

14/07/1965 tarihli ve 657 sayılı Devlet Memurları Kanununda yer verilen hizmet sınıflarında çalışan memur ve sözleşmeli personel sayıları incelendiğinde;

- Genel idare hizmetleri sınıfında 2015 yılında 213, 2016 yılında 222 ve 2017 yılı sonunda ise 218 personel istihdam edilmiştir.
- Teknik hizmetler sınıfında 2015 yılında 120, 2016 yılında 106 ve 2017 yılı sonunda ise 111 personel istihdam edilmiştir.
- Sağlık hizmetleri ve yardımcı sağlık hizmetleri sınıfında 2015 yılında 6, 2016 yılında 6 ve 2017 yılı sonunda ise 6 personel istihdam edilmiştir.

- Avukatlık hizmetleri sınıfında 2015 yılında 3, 2016 yılında 3 ve 2017 yılı sonunda 3 personel istihdam edilmiştir.
- Yardımcı hizmetler sınıfında 2015 yılında 7, 2016 yılında 7 ve 2017 yılı sonunda 7 personel istihdam edilmiştir.

Hizmet sınıflarına göre memur ve sözleşmeli personel sayısı toplamı incelendiğinde; 2015 yılında 349, 2016 yılında 344 ve 2017 yılı sonunda ise 345 personel istihdam edilmiştir. 2015 yılına göre 2017 yılı sonunda memur ve sözleşmeli personelin toplam sayısında 1,15 % oranında azalış meydana gelmiştir.

Odunpazarı Belediyesinde 14/07/1965 tarihli ve 657 sayılı Devlet Memurları Kanunu hükümleri kapsamında sürekli işçi olarak istihdam edilen personele ilişkin kadro unvanı ve sayısı aşağıdaki tabloda gösterilmiştir.

Sürekli İşçi Kadro Unvanları	Personel Sayısı					
	Kadın			Erkek		
	2015	2016	2017	2015	2016	2017
Ustabaşı	-	-	-	-	-	-
Usta	-	-	-	24	24	24
İşçi	13	13	12	57	48	44
Aşçı	-	-	-	2	2	2
Operatör	-	-	-	10	10	10
Yağcı	-	-	-	3	3	3
Şoför	-	-	-	23	23	21
Temizlik İşçisi	-	-	-	-	-	-
TOPLAM	13	13	12	119	110	104

Tablo 8 - Sürekli İşçi Sayısı (Kadro Unvanı, 2015-2017)

14/07/1965 tarihli ve 657 sayılı Devlet Memurları Kanunu hükümleri kapsamında sürekli işçi olarak istihdam edilen personelin sayısı kadro unvanı çerçevesinde incelendiğinde;

- “Usta” unvanında 2015 yılında 24, 2016 yılında 24 ve 2017 yılı sonunda 24 personel istihdam edilmiştir.
- “İşçi” unvanında 2015 yılında 70, 2016 yılında 61 ve 2017 yılı sonunda 56 personel istihdam edilmiştir.
- “Aşçı” unvanında 2015 yılında 2, 2016 yılında 2 ve 2017 yılı sonunda 2 personel istihdam edilmiştir.
- “Operatör” unvanında 2015 yılında 10, 2016 yılında 10 ve 2017 yılı sonunda 10 personel istihdam edilmiştir.
- “Yağcı” unvanında 2015 yılında 3, 2016 yılında 3 ve 2017 yılı sonunda 3 personel istihdam edilmiştir.
- “Şoför” unvanında 2015 yılında 23, 2016 yılında 23 ve 2017 yılı sonunda 21 personel istihdam edilmiştir.

Kadro unvanlarına göre sürekli işçi istihdamı incelendiğinde; 2015 yılında 132, 2016 yılında 123 ve 2017 yılı sonunda ise 116 personel istihdam edilmiştir. 2015 yılına göre 2017 yılı sonunda sürekli işçi personeli toplam sayısında 12,12 % oranında azalış gerçekleşmiştir.

Odunpazarı Belediyesinde, 03/07/2005 tarihli ve 5393 sayılı Belediye Kanununun 49 uncu maddesine dayanılarak çıkarılan Belediye ve Bağlı Kuruluşları ile Mahalli İdare Birlikleri Norm Kadro İlke ve Standartlarına Dair Yönetmeliği hükümlerine göre 31/12/2017 tarihi itibarıyla 14/07/1965 tarihli ve 657 sayılı Devlet Memurları Kanunu kapsamındaki istihdam türlerinden memurlarda 654, sürekli işçilerde ise 333 olmak üzere toplam 987 adet norm kadro sayısı bulunmaktadır. Bu kadrolardan memurlarda 331, sürekli işçilerde ise 116 olmak üzere toplam 447 kişi (45,29 %) istihdam edilmektedir.

5. Sunulan Hizmetler

Odunpazarı Belediyesi harcama birimleri çalışma yönetmelikleri ve ilgili mevzuatlar çerçevesinde görev, yetki ve sorumluluklarını yerine getirmektedir. 2017 yılı içinde teşkilat yapısında meydana gelen değişiklikler neticesinde Dış İlişkiler Müdürlüğü iş ve işlemlerini, Özel Kalem Müdürlüğü; Çevre Koruma ve Kontrol Müdürlüğü'nün iş ve işlemlerini, Temizlik İşleri Müdürlüğü; Kreş Müdürlüğü'nün iş ve işlemlerini, Kadın ve Aile Hizmetleri Müdürlüğü; Kütüphane Müdürlüğü'nün iş ve işlemlerini, Kültür ve Sosyal İşler Müdürlüğü; Kentsel Tasarım Müdürlüğü'nün iş ve işlemlerini ise Etüd Proje Müdürlüğü yürütmektedir.

Özel Kalem Müdürlüğü'nün 07/02/2017 tarihli ve 4/59 sayılı belediye meclis kararıyla kabul edilen çalışma yönetmeliğinde yer alan görevleri ile yerine getirdiği hizmetler şu şekildedir:

- *Belediye Başkanlığı makamının iletişim faaliyeti*
- *Belediye Başkanının programının yapılması ve takibi faaliyeti*
- *Belediye Başkanlığı makamına gelen günlük ziyaretçi akışının düzenlenmesi faaliyeti*
- *Protokol ve tören işlerinin düzenlenmesi faaliyeti*
- *Belediye Başkanlığı makamına gelen-giden evrakların takibi faaliyeti*
- *Halk Masası birimi faaliyeti*
- *Uluslar arası kuruluşlarla ilgili işlemlerin yapılması faaliyeti*
- *Kardeş Kent ilişkisi kurulması ve yürütülmesi faaliyeti*
- *Personele yönelik yurt içi ve yurt dışı kursların düzenlenmesi faaliyeti*
- *Uluslar arası kuruluşlar, kardeş kentler vb. yabancı misafirlerin ağırlanması faaliyeti*

İnsan Kaynakları ve Eğitim Müdürlüğü'nün 07/12/2007 tarihli 36/365 sayılı belediye meclisi kararıyla kabul edilen çalışma yönetmeliğinde yer alan görevleri ile yerine getirdiği hizmetler şu şekildedir:

- *Memur, sözleşmeli personel ve sürekli işçi statüsünde çalışanların bordo işlemleri faaliyeti*
- *Memur statülü personelin özlük dosyası ve bilgi sistemi işlemleri faaliyeti*
- *Kurum geneli hizmet içi eğitim faaliyeti*

Basın Yayın ve Halkla İlişkiler Müdürlüğü'nün 07/02/2017 tarihli ve 4/65 sayılı belediye meclisi kararıyla kabul edilen çalışma yönetmeliğinde yer alan görevleri ile yerine getirdiği hizmetler şu şekildedir:

- *Kurum ile ilgili haberlerin hazırlanması ve dağıtılması faaliyeti*
- *Grafik tasarımı ve kurumsal internet sitesinin düzenlenmesi faaliyeti*
- *Kurum sosyal medya iş ve işlemlerinin takip edilmesi faaliyeti*
- *Halkla ilişkiler faaliyeti*

Bilgi İşlem Müdürlüğü'nün 07/02/2017 tarihli ve 4/63 sayılı belediye meclisi kararıyla kabul edilen çalışma yönetmeliğinde yer alan görevleri ile yerine getirdiği hizmetler şu şekildedir:

- *Kurum genelinde kullanılan teknolojik kaynakların bakım ve onarımı faaliyeti*
- *Kurumsal bilgi yönetimini ilgilendiren sözel ve sayısal yazılımların sağlanması faaliyeti*
- *Kurumsal e-belediye hizmetlerinin koordinasyonu faaliyeti*
- *Coğrafi Bilgi Sistemi (CBS) için gerekli koordinasyonun sağlanması faaliyeti*

Spor İşleri Müdürlüğü'nün 03/07/2014 tarihli ve 14/191 sayılı belediye meclisi kararıyla kabul edilen çalışma yönetmeliğinde yer alan görevleri ile yerine getirdiği hizmetler şu şekildedir:

- *Kurum bünyesinde gerçekleştirilen yaz spor okullarının koordinasyonu faaliyeti*
- *Spor organizasyonu ve turnuva düzenlenmesi faaliyeti*
- *Amatör spor kulüplerine ayni ve nakdi yardım yapılması faaliyeti*
- *Spor tesisi yapımı ve mevcut tesislerin bakımı faaliyeti*

Kadın ve Aile Hizmetleri Müdürlüğünün 07/02/2017 tarihli ve 4/60 sayılı belediye meclisi kararıyla kabul edilen çalışma yönetmeliğinde yer alan görevleri ile yerine getirdiği hizmetler şu şekildedir:

- *“Sağlık Odunpazarı Belediyesi İle Evinizde (SOBE)” birim faaliyetleri*
- *Psikolojik danışmanlık hizmeti faaliyeti*
- *Çocuk istismarı ile ilgili eğitim verilmesi faaliyeti*
- *Kadınlar için sosyal etkinlik ve faaliyet düzenlenmesi faaliyeti*
- *Kadın sağlığı eğitim programı faaliyeti*
- *KETEM için ulaşım hizmetinin sağlanması faaliyeti*
- *Engelliler için kurs düzenleme faaliyeti*
- *Müfredat kapsamında kreş işlemleri faaliyeti*
- *Kreş öğrencilerinin velilerine yönelik psikolojik ve aile danışmanlığı faaliyeti*
- *Belirli gün ve haftalarda etkinlik düzenleme faaliyeti*
- *Kreş öğrencilerine yönelik akademik becerileri destekleme faaliyeti*

Etüd Proje Müdürlüğünün 05/01/2017 tarihli ve 2/32 sayılı belediye meclisi kararıyla kabul edilen çalışma yönetmeliğinde yer alan görevleri ile yerine getirdiği hizmetler şu şekildedir:

- *Kurum için ulusal ve uluslar arası hibe, fon ve kredi başvuruları faaliyeti*
- *Diğer birimlerce üretilen projelerde bütünlük ve koordinasyonun sağlanması faaliyeti*
- *Kardeş şehirler ile kurumlarla ortak projeler geliştirme faaliyeti*
- *Proje yarışmaları düzenleme faaliyeti*
- *Kent envanteri oluşturulması faaliyeti*
- *Kentsel tasarım projeleri yapılması veya yaptırılması faaliyeti*
- *Sosyolojik çalışmalar ve anket yapılması veya yaptırılması faaliyeti*
- *Tarihi kültürel ve doğal eserlerin envanterinin oluşturulması faaliyeti*

Hukuk İşleri Müdürlüğünün 07/12/2007 tarihli ve 36/374 sayılı belediye meclisi kararıyla kabul edilen çalışma yönetmeliğinde yer alan görevleri ile yerine getirdiği hizmetler şu şekildedir:

- *Kurum adına dava dilekçesi hazırlanması ve dava açılması faaliyeti*
- *Kurum adına açılan davaların takibi faaliyeti*
- *Kurum aleyhine açılan davaların takibi faaliyeti*
- *İhtarname düzenlenmesi ve ilgiliye gönderilmesi faaliyeti*
- *Cumhuriyet Başsavcılığına suç duyurusu faaliyeti*
- *Belediye leh ve aleyhine yapılan icra dosyalarının takibi faaliyeti*

Yazı İşleri Müdürlüğünün 07/02/2017 tarihli ve 4/64 sayılı belediye meclisi kararıyla kabul edilen çalışma yönetmeliğinde yer alan görevleri ile yerine getirdiği hizmetler şu şekildedir:

- *Kuruma gelen ve kurumdan giden evrakların kaydedilmesi faaliyeti*
- *Belediye encümeni faaliyeti*
- *Belediye meclisi faaliyeti*

Mali Hizmetler Müdürlüğünün 07/07/2014 tarihli ve 15/198 sayılı belediye meclisi kararıyla kabul edilen çalışma yönetmeliğinde yer alan görevleri ile yerine getirdiği hizmetler şu şekildedir:

- *Belediye bütçesinin hazırlanması ve takip edilmesi faaliyeti*
- *Bütçe Kesin Hesabı ve Taşınır Kesin Hesabının hazırlanması faaliyeti*
- *Gelirlerin tarh, tahakkuk ve tahsilâtı faaliyeti*
- *Muhasebe faaliyeti*
- *Kurum gelirleri ile ilgili icra takibini gerektiren işlemlerin faaliyeti*
- *Kuruma ait taşınır ve taşınmaz varlıkların kaydedilmesi ve takip edilmesi faaliyeti*
- *Tebliğat faaliyeti*
- *Ön mali kontrol faaliyeti*

Strateji Geliştirme Müdürlüğünün 03/07/2014 tarihli ve 14/193 sayılı belediye meclisi kararıyla kabul edilen çalışma yönetmeliğinde yer alan görevleri ile yerine getirdiği hizmetler şu şekildedir:

- Kurumun stratejik planının hazırlanmasını koordine ve konsolide etme faaliyeti
- İdare performans programının hazırlanması sürecinin koordinasyonunu sağlama faaliyeti
- İdare yatırım programının hazırlanması sürecinin koordinasyonunu sağlama faaliyeti
- İdare faaliyet raporunun hazırlanması sürecinin koordinasyonunu sağlama faaliyeti
- İç kontrol standartlarına uyum eylem planını hazırlama ve izleme faaliyeti
- Bütçe Eşitlik ve Bütçe Uygulama raporlarının hazırlanması faaliyeti
- İdare performans programının izleme ve değerlendirilmesi faaliyeti
- Hizmet sunumu ve memnuniyet araştırmaları faaliyeti

Destek Hizmetleri Müdürlüğünün 07/01/2016 tarihli ve 2/20 sayılı belediye meclisi kararıyla kabul edilen çalışma yönetmeliğinde yer alan görevleri ile yerine getirdiği hizmetler şu şekildedir:

- Kurum hizmet noktalarının aydınlatma ve ısıtma faaliyeti
- Kurum hizmet noktalarının su abonelik faaliyeti
- Kurum hizmet noktalarının bakımlarının yapılması faaliyeti
- Nikâh işlemleri faaliyeti
- Kurum hizmet noktalarının özel güvenlik hizmetinin sağlanması faaliyeti

Zabıta Müdürlüğünün 03/05/2011 tarihli ve 11/110 sayılı belediye meclisi kararıyla kabul edilen çalışma yönetmeliğinde yer alan görevleri ile yerine getirdiği hizmetler şu şekildedir:

- İşyeri denetim faaliyeti
- Şikâyet takip faaliyeti
- Pazar yeri denetim ve kontrol faaliyeti
- Geri dönüşüm atıkları takip faaliyeti
- Çevre zabıta ekibi işlemleri faaliyeti
- Zabıta koordinasyon faaliyeti

Temizlik İşleri Müdürlüğünün 07/02/2017 tarihli ve 4/61 sayılı belediye meclisi kararıyla kabul edilen çalışma yönetmeliğinde yer alan görevleri ile yerine getirdiği hizmetler şu şekildedir:

- İlçe genelinde çöp toplama faaliyeti
- İlçe genelinde yer alan cadde ve sokakların süpürülmesi faaliyeti
- İlçe genelinde yer alan pazar yerlerinin süpürülmesi ve yıkanması faaliyeti
- İlçe genelinde yer alan cadde ve meydanların yıkanması faaliyeti
- İlçe genelinde yer alan çöp evlerin temizlenmesi faaliyeti
- İlçe genelindeki mahallelerde yer alan yol ve boş arsaların temizlenmesi faaliyeti
- Konteynır ve çöp kutusu temin edilmesi faaliyeti
- Konteynırların yıkanması ve dezenfekte edilmesi faaliyeti
- Çevre bilinçlendirme faaliyeti
- Ambalaj atıklarının toplanması faaliyeti
- Atık pil ve batarya, bitkisel yağ ve elektronik elektrikli eşyaların toplanması faaliyeti
- Geri dönüşüm eğitim ve bilgilendirme faaliyeti
- Çevre denetimi faaliyeti
- Kullanılmış jiletlerin toplanması faaliyeti
- ISO 140001 Çevre Yönetim Sisteminin uygulanması faaliyeti

Sağlık İşleri Müdürlüğünün 07/07/2014 tarihli ve 15/202 sayılı belediye meclisi kararıyla kabul edilen çalışma yönetmeliğinde yer alan görevleri ile yerine getirdiği hizmetler şu şekildedir:

- Cenaze defin ruhsatı faaliyeti
- Memur, sözleşmeli personel ve sürekli işçilerin hasta muayenesi faaliyeti
- Gıda, işyeri ve su sızıntılarının kontrol edilmesi faaliyeti
- Evde bakım hizmeti ile ilgili birimlere danışmanlık faaliyeti

İmar ve Şehircilik Müdürlüğünün 05/01/2017 tarihli ve 2/31 sayılı belediye meclisi kararıyla kabul edilen çalışma yönetmeliğinde yer alan görevleri ile yerine getirdiği hizmetler şu şekildedir:

- *Harita işlemleri faaliyeti*
- *İmar durumu işlemleri faaliyeti*
- *Şehir planlama faaliyeti*

Fen İşleri Müdürlüğünün 07/12/2007 tarihli ve 36/371 sayılı belediye meclisi kararıyla kabul edilen çalışma yönetmeliğinde yer alan görevleri ile yerine getirdiği hizmetler şu şekildedir:

- *Ham yol açma faaliyeti*
- *Yol ve tretuar kaplama ile tamir faaliyeti*
- *Kuruma ait hizmet binalarının tamiri faaliyeti*
- *Proje keşif, uygulama ve kontrollük faaliyeti*
- *Karla mücadele ve tuzlama faaliyeti*
- *Cadde düzenleme faaliyeti*
- *Su baskını önleme faaliyeti*
- *Yıkım faaliyeti*
- *Kırım ruhsat faaliyeti*

Park ve Bahçeler Müdürlüğünün 07/12/2007 tarihli ve 36/373 sayılı belediye meclisi kararıyla kabul edilen çalışma yönetmeliğinde yer alan görevleri ile yerine getirdiği hizmetler şu şekildedir:

- *Kuruma ait olan atölye ve seraların iyileştirilmesi faaliyeti*
- *İlçe genelindeki sokaklarda yer alan ağaçların bakım ve budama faaliyeti*
- *Yeni park ve yeşil alan oluşturma ve ıslah etme faaliyeti*
- *Kırsal mahallelere park ve spor alanları yapım faaliyeti*
- *Fidan üretim serası kurulması faaliyeti*

Kültür ve Sosyal İşler Müdürlüğünün 07/02/2017 tarihli ve 4/62 sayılı belediye meclisi kararıyla kabul edilen çalışma yönetmeliğinde yer alan görevleri ile yerine getirdiği hizmetler şu şekildedir:

- *Kültür etkinliği düzenleme faaliyeti*
- *Sosyal yardım faaliyeti*
- *Kütüphane faaliyeti*
- *Ödünç kitap ve oyuncak verilmesi faaliyeti*

Teftiş Kurulu Müdürlüğünün 07/12/2007 tarihli ve 36/380 sayılı belediye meclisi kararıyla kabul edilen çalışma yönetmeliğinde yer alan görevleri ile yerine getirdiği hizmetler şu şekildedir:

- *Teftiş faaliyeti*
- *İnceleme, araştırma ve soruşturma faaliyeti*
- *Etik komisyonu ve eğitim faaliyeti*

Sosyal Yardım İşleri Müdürlüğünün 07/07/2014 tarihli ve 15/204 sayılı belediye meclisi kararıyla kabul edilen çalışma yönetmeliğinde yer alan görevleri ile yerine getirdiği hizmetler şu şekildedir:

- *Sosyal yardım faaliyeti*
- *Aşevi faaliyeti*
- *Halk Market faaliyeti*
- *Odunpazarı Belediyesi Meslek ve Sanat Edindirme Kursları (OMEK) faaliyeti*
- *Odunpazarı Kadın El Sanatları Pazarı (OKEP) faaliyeti*
- *Gençlik Merkezi faaliyeti*
- *Halk Merkezi faaliyeti*

Yapı Kontrol Müdürlüğünün 07/09/2009 tarihli ve 19/201 sayılı belediye meclisi kararıyla kabul edilen çalışma yönetmeliğinde yer alan görevleri ile yerine getirdiği hizmetler şu şekildedir:

- *Yapı ruhsat faaliyeti*
- *İskân faaliyeti*
- *İnşaat kontrol faaliyeti*
- *Yapı denetim faaliyeti*
- *Proje kontrol faaliyeti*
- *Odunpazarı İletişim Merkezi faaliyeti*

Ruhsat ve Denetim Müdürlüğünün 03/05/2010 tarihli ve 11/108 sayılı belediye meclisi kararıyla kabul edilen çalışma yönetmeliğinde yer alan görevleri ile yerine getirdiği hizmetler şu şekildedir:

- *İşyeri açma ve çalışma ruhsatı faaliyeti*
- *Hafta tatili ruhsatı faaliyeti*
- *Denetleme faaliyeti*

Emlak ve İstimlâk Müdürlüğünün 03/07/2014 tarihli ve 14/188 sayılı belediye meclisi kararıyla kabul edilen çalışma yönetmeliğinde yer alan görevleri ile yerine getirdiği hizmetler şu şekildedir:

- *Emlak işlemleri faaliyeti*
- *Kamulaştırma işlemleri faaliyeti*
- *İmar affi işlemleri faaliyeti*
- *Kiralama işlemleri faaliyeti*

Ulaşım Hizmetleri Müdürlüğünün 07/07/2014 tarihli ve 15/197 sayılı belediye meclisi kararıyla kabul edilen çalışma yönetmeliğinde yer alan görevleri ile yerine getirdiği hizmetler şu şekildedir:

- *Kuruma ait araçların yakıtlarının takibi faaliyeti*
- *Araç tahsisi ve donanım temin edilmesi faaliyeti*
- *Kuruma ait araçların kayıtlarının tutulması faaliyeti*
- *Kuruma ait araçların takip sistemi faaliyeti*
- *Kuruma ait taşıtların kontrol raporları faaliyeti*
- *Bakım-onarım ve ikmal faaliyeti*

Kırsal Hizmetler Müdürlüğünün 03/07/2014 tarihli ve 14/190 sayılı belediye meclisi kararıyla kabul edilen çalışma yönetmeliğinde yer alan görevleri ile yerine getirdiği hizmetler şu şekildedir:

- *İlçe genelinde ilaçlama faaliyeti*
- *Sokak hayvanlarının toplanması ve veterinerlik faaliyeti*
- *İlçe genelinde yer alan kırsal mahallelere veteriner hekim desteği faaliyeti*
- *İlçe genelindeki sokaklarda yer alan ağaçların bakım ve budama faaliyeti*

Belediye Tiyatro Müdürlüğünün 05/10/2015 tarihli ve 17/184 sayılı belediye meclisi kararıyla kabul edilen çalışma yönetmeliğinde yer alan görevleri ile yerine getirdiği hizmetler şu şekildedir:

- *Yerli ve yabancı tiyatro eserlerinin sergilenmesi faaliyeti*
- *Tiyatro kursları düzenleme faaliyeti*

İşletme ve İştirakler Müdürlüğünün 11/09/2017 tarihli ve 18/202 sayılı belediye meclisi kararıyla kabul edilen çalışma yönetmeliğinde yer alan görevleri ile yerine getirdiği hizmetler şu şekildedir:

- *İdare bünyesinde kurulan işletme ve iştiraklerin iş ve işlemlerinin yürütülmesi faaliyeti*
- *İdareye ait tesislerin kurulması ve işletilmesi faaliyeti*
- *İdareye ait işletme ve iştiraklerde uygulanacak fiyat tarifesinin belirlenmesi faaliyeti*

6. Yönetim ve İç Kontrol Sistemi

İç kontrol sisteminin yılda en az bir kez değerlendirilmesi ve sonuçlarının İç Kontrol İzleme ve Yönlendirme Kuruluna sunulması gerektiği; bu sonuç ve değerlendirmeler ışığında eylem planlarında revize yapılması çalışmalarını gerçekleştirilmelidir. Bu kapsamda; 31/01/2018 tarihli ve 19812029–612.01.02-E.2426 sayılı yazı ile 2017 yılı iç kontrol sistemi değerlendirme raporu hazırlanmıştır. Bu raporda; 03/01/2018 tarihli ve 19812029–612.01.02–E.62 sayılı yazı ile harcama birimlerine gönderilen iç kontrol sistemi soru formu sonuçları yer almaktadır.

- (A) Kontrol Ortamı Standartları
 - (1) *Etik Değerler ve Dürüstlük*: 90 % makul güvence sağlanmıştır.
 - (2) *Misyon, Organizasyon Yapısı ve Görevler*: 89 % makul güvence sağlanmıştır.
 - (3) *Personelin Yeterliliği ve Performansı*: 79 % makul güvence sağlanmıştır.
 - (4) *Yetki Devri*: 84 % makul güvence sağlanmıştır.
- (B) Risk Değerlendirme Standartları
 - (5) *Planlama ve Programlama*: 94 % makul güvence sağlanmıştır.
 - (6) *Risklerin Belirlenmesi ve Değerlendirilmesi*: 74 % makul güvence sağlanmıştır.
- (C) Kontrol Faaliyetleri Standartları
 - (7) *Kontrol Stratejileri ve Yöntemleri*: 94 % makul güvence sağlanmıştır.
 - (8) *Prosedürlerin Belirlenmesi ve Belgelendirilmesi*: 85 % makul güvence sağlanmıştır.
 - (9) *Görevler Ayrılığı*: 94 % makul güvence sağlanmıştır.
 - (10) *Hiyerarşik Kontroller*: 94 % makul güvence sağlanmıştır.
 - (11) *Faaliyetlerin Sürekliliği*: 87 % makul güvence sağlanmıştır.
 - (12) *Bilgi Sistemleri Kontrolleri*: 93 % makul güvence sağlanmıştır.
- (D) Bilgi ve İletişim Standartları
 - (13) *Bilgi ve İletişim*: 93 % makul güvence sağlanmıştır.
 - (14) *Raporlama*: 93 % makul güvence sağlanmıştır.
 - (15) *Kayıt ve Dosyalama Sistemi*: 99 % makul güvence sağlanmıştır.
 - (16) *Hata, Usulsüzlük ve Yolsuzlukların Bildirilmesi*: 89 % makul güvence sağlanmıştır.
- (E) İzleme Standartları
 - (17) *İç Kontrolün Değerlendirilmesi*: 91 % makul güvence sağlanmıştır.
 - (18) *İç Denetim*: 86 % makul güvence sağlanmıştır.

II. AMAÇ VE HEDEFLER

A. İdarenin Amaç ve Hedefleri

(SA-1) Kaynaklarımızın Etkili Ekonomik ve Verimli Kullanılmasının Sağlamak

- (SH-1.1) Sürdürülebilir bir gelir politikası oluşturarak, kaynak yaratılması ve yenilenmesini sağlamak
- (SH-1.2) Kaynaklarımızın elde edilmesi ve kullanılmasında tutumluluk prensibini oluşturmak
- (SH-1.3) İnsan kaynaklarımızın bireysel ve kurumsal gelişmişlik düzeyini artırmak
- (SH-1.4) Kaynaklarımızın kullanımında sürdürülebilir uygulamaları hayata geçirmek
- (SH-1.6) Fiziksel kaynaklarımızı iyileştirme çalışmaları yapmak

(SA-2) Sağlıklı ve Çevreci Bir Odunpazarı Oluşturmak

- (SH-2.1) Sağlıklı, çevreci ve temiz bir Odunpazarı oluşturmak
- (SH-2.2) Kentimiz için sürdürülebilir uygulamaları hayata geçirerek; nitelikli iş ve yaşam alanları oluşturmak
- (SH-2.3) Toplumdaki tüm bireyler için sunulan hizmetlere erişimi kolaylaştırarak fırsat eşitliğini sağlamak
- (SH-2.4) Fiziksel kaynaklarımızı iyileştirme çalışmaları yapmak

(SA-3) Sosyal, Kültür ve Turizm Alanında Örnek Bir Belediye Olmak

- (SH-3.1) Odunpazarı 'nda yaşayan kadın, çocuk ve yaşlıların sosyal, kültürel ve ekonomik yaşamdaki rolünü geliştirmek
- (SH-3.2) Dezavantajlı grupların sosyal hayata daha aktif katılımını sağlayacak çalışmalar yapmak
- (SH-3.3) Odunpazarı 'nın geleceği olan çocukların, gençlerin sanat ve kültürel faaliyetleri bir yaşam alışkanlığı edinmesini sağlayacak çalışmalar yapmak
- (SH-3.4) Kadınların ve gençlerin istihdamına ve korunmasına yönelik özellikli projeler yapmak
- (SH-3.5) Odunpazarı Belediyesi 'nin düzenlediği halk etkinliklerinde, ilimizde yetişmiş değerlerin ve şehit aileleri ile gazilerimizin de yer almasını sağlamak
- (SH-3.6) Kentimizdeki sağlık turizmi etkinliğini artırmak, tanıtımlar yapmak
- (SH-3.7) Üretilen yöresel kültürel değerlerimizin toplumsal faydaya dönüştürülmesini sağlamak
- (SH-3.8) Kentimizdeki tarihi varlıkları, koruma ve yenileme projeleri yapmak

(SA-4) Odunpazarı'nda Sporu bir Yaşam Kültürü Haline Getirmek

- (SH-4.1) Her yaş için; spor ve sağlıklı yaşam olanakları sunacak çalışmalar yapmak
- (SH-4.2) Kentimizde spor turizminin geliştirilmesi için çalışmalar yapmak

(SA-5) Gelişim Projeleriyle Kırsal Hayatın Yaşam Kalitesini Yükseltmek

- (SH-5.2) Odunpazarı 'nda "Yeşil Büyüme" çevre ve ekonomi arasındaki verimli döngü kapsamında çalışmalar yapmak
- (SH-5.3) Tarım sektöründe ekolojik potansiyeli ortaya çıkarmak ve geliştirmek
- (SH-5.4) Köyden mahalleye dönüşen bölgelerin sosyo-ekonomik gelişimini sağlamak

(SA-6) Sürdürülebilir Kalkınma, Kentsel Dönüşüm ve Gelişimi Sağlamak

- (SH-6.1) Kentsel dönüşüm ve gelişim projeleri üretmek
- (SH-6.2) Kırsal hayatın yaşam standartlarını yükselterek, insan onuruna yakışır bir yaşam düzeyine ulaştıracak örnek bir köy modeli projesini hayata geçirmek

B. Temel Politikalar ve Öncelikler

1. Onuncu Kalkınma Planı (2014–2018)

2.2 Yenilikçi Üretim, İstikrarlı Yüksek Büyüme

2.2.9 Yatırım Politikaları

2.2.9.1 Kamu Yatırımları

- Toplam kamu yatırımları içerisinde özel sektörün üretken faaliyetlerini destekleyecek nitelikteki altyapı yatırımlarına odaklanılacaktır.
- Kamu yatırımlarında, KÖİ modeliyle yürütülenler dâhil, eğitim, sağlık, içme suyu ve kanalizasyon, bilim-teknoloji, ulaştırma ve sulama sektörlerine öncelik verilecektir.
- Kamu yatırımlarının ortalama tamamlanma süresinde sağlanan iyileşme, bu sürenin halen nispi olarak yüksek olduğu sektörlerle odaklanılarak sürdürülecektir.
- Mevcut sermaye stokundan azami faydayı sağlamak için idame-yenileme, bakım-onarım ve rehabilitasyon harcamalarına ağırlık verilecektir.
- Kamu yatırım projelerinin planlanması, uygulanması, izlenmesi ve değerlendirilmesi süreci güçlendirilecek, bu kapsamda kamu kurum ve kuruluşlarının kapasiteleri geliştirilecektir.

2.2.15 Tarım ve Gıda

- Tarım ve işlenmiş tarım ürünlerinde güvenilirliğin denetimi etkinleştirilecek, risk değerlendirmesine dayalı akredite bir kontrol ve denetim sistemi oluşturulacaktır. Genetiği değiştirilmiş organizma içerenler başta olmak üzere ileri teknoloji kullanılarak üretilmiş ürünlere yönelik biyogüvenlik kriterleri etkin olarak uygulanacaktır.

2.2.21 İnşaat, Mühendislik-Mimarlık, Teknik Müşavirlik ve Müteahhitlik Hizmetleri

- Yapı denetim sistemine yönelik mevzuat, sistem ve uygulamalar gözden geçirilerek iyileştirilecektir.

2.3 Yaşanabilir Mekânlar, Sürdürülebilir Çevre

2.3.4 Kentsel Altyapı

- Katı atık yönetimi etkinleştirilerek atık azaltma, kaynaktan ayrıştırma, toplama, taşıma, geri kazanım ve bertaraf safhaları teknik ve mali yönden bir bütün olarak geliştirilecek; bilinçlendirmenin ve kurumsal kapasitenin geliştirilmesine öncelik verilecektir. Geri dönüştürülen malzemelerin üretimde kullanılması özendirilecektir.

- Kentsel altyapı sistemlerinin oluşturulması ve hizmetlerinin sunumunda vatandaş memnuniyetini, kalite ve verimliliği artırmak amacıyla bilgi ve iletişim teknolojilerinin kullanımına önem verilecektir.

2.3.5 Mahalli İdareler

- Mahalli idarelerin daha etkin, hızlı ve nitelikli hizmet sunabilen, katılımcı, şeffaf, çevreye duyarlı, dezavantajlı kesimlerin ihtiyaçlarını gözeten ve mali sürdürülebilirliği sağlamış bir yapıya kavuşturulması temel amaçtır.

- Mahalli idarelerin temel hedefi, vatandaşlara sunulan hizmetlerden duyulan memnuniyeti en üst düzeye çıkarmaktır.

- Başta yeni kurulan büyükşehir belediyeleri olmak üzere mahalli idarelerde çalışan personelin uzmanlaşma düzeyi yükseltilecek, proje hazırlama, finansman, uygulama, izleme ve değerlendirme, mali yönetim, katılımcı yöntemler ve benzeri konularda kapasiteleri artırılacaktır.

- Mahalli idarelerin kaynaklarını, kamu mali yönetiminin temel ilke ve araçları çerçevesinde stratejik önceliklere göre tahsis etmeleri sağlanacak, temsil ve karar alma süreçlerine katılım mekanizmaları da gözetilerek hesap verebilirlik güçlendirilecektir.

- Mahalli idarelerin öz gelirleri kentsel taşınmazların değer artışlarını da kapsayacak şekilde artırılacaktır.

2.3.6 Kırsal Kalkınma

- Ekonomik ve sosyal gelişme sağlanırken, toplumun çevre duyarlılığı ve bilincinin artırılması, bugünün ve gelecek nesillerin kısıtlı doğal kaynaklardan faydalanmasını güvence altına alacak şekilde çevrenin korunması ve kalitesinin yükseltilmesi temel amaçtır.

2. Bursa Eskişehir Bilecik Bölge Planı (2014–2023)

1. Eskişehir Odunpazarı-Tepebaşı Alt Bölgesi

1.1 Ekonomik Gelişme

1.1.1 Sanayi altyapısının geliştirilmesi ve ürün katma değerinin artırılması

- Uluslararası fuar alanı yapılması amacıyla arazi tahsisi ve altyapı konusunda Eskişehir Sanayi Odası, Eskişehir Ticaret Odası ve ilgili belediyeler ile ortak çalışma yürütülmesi

1.1.2 Turizmde altyapının geliştirilmesi ve kurumsallaşmanın artırılması

- Kurumlar arası işbirliğinin sağlandığı Termal ve Sağlık Turizmi Tanıtma Birliği kurulması, uluslararası örgütlere üyeliğinin gerçekleştirilmesi
- Gelişmekte olan kongre turizmi altyapısına uygun tanıtım faaliyetlerine ağırlık verilmesi
- Kırsal bölgelerdeki turizm türlerine uygun konaklama ve hizmet altyapısının geliştirilmesi
- Kızılınler Termal Turizm Merkezi'nde konaklama ve hizmet altyapısı yatırımlarının artırılması

- Odunpazarı kentsel sit alanı ve Odunpazarı evlerinin kültür turizmi ve geliştirmekte olan film ve medya sektörü açısından tanıtımının artırılması

1.1.3 Tarımsal üretimde verimliliğin artırılması

- Organik tarım konusunda köylülerin bilinçlendirilmesi ve ürünlerin satışının yapılabileceği köy pazarlarının açılması
- Tohumculuk faaliyetinin (patates, buğday, çim tohumculuğu) gelişmesi amacıyla Ar-Ge desteklerine ulaşımın artırılması

1.2 Sosyal Gelişme

1.2.1 Sosyal eşitsizliklerin giderilmesine yönelik altyapının geliştirilmesi

- Mesleki yaygın eğitim altyapısının geliştirilmesi ve katılımın teşvik edilmesi
- Dezavantajlı kesimlere (engelliler, göçle gelenler, madde bağımlıları, yaşlılar, sosyal güvencesi olmayanlar, sığınmacılar, sokakta çalışan çocuklar) yönelik hayat boyu öğrenme ve rehabilitasyon programlarının geliştirilmesi
- Dezavantajlı gruplara yönelik sosyal hizmet altyapısının güçlendirilmesi
- Gelişmiş olan kültür sanat faaliyetlerinin tabana yayılması ve niteliğinin artırılması

1.3 Çevre ve Mekânsal Gelişme

1.3.1 Çevre ve mekânsal altyapının geliştirilmesi

- Afet riski olan alanlarda kentsel dönüşümün ortaya çıkardığı mülkiyet sorununu çözmek amacıyla konut sahipleri ve kurumları hedef alan bilinçlendirme faaliyetlerinin yürütülmesi
- Afet riski altındaki alanlarda yapı envanteri çıkarılması ve zemin etüdü çalışmalarının yenilenmesi

1.3.2 Bölgedeki ulaşım bağlantılarının güçlendirilmesi

- Mekânsal erişilebilirliğin iyileştirilmesi amacıyla yayalaştırma, bisiklet yolu ve kentsel merkez çevresinde otopark altyapısının geliştirilmesi

3. Odunpazarı Belediyesi Stratejik Planı (2015–2019)

Odunpazarı Belediyesi 2015–2019 Stratejik Planında yer alan temel ilke ve politikaları şu şekildedir;

(1) **Sürdürülebilir kalkınma;**

Kaynak yaratan, yenileyen ve kaynakları doğru kullanarak geleceğini karartmayan

(2) **Kontrol denetim;**

Kimsenin hesap sormaktan korkmadığı ve herkesin hesap vermeye hazır olduğu

(3) **Katılım;**

Toplumun her kesiminin eşit şekilde katılım gösterdiği

(4) **Kentli hakları;**

Çağdaş yönetim hizmetlerini esas alarak erişimde eşitliği hedefleyen

(5) **Korunma-koruma;**

İnsan onuruna saygı duyan, iş ve gelecek güvencesi sağlayan

(6) **Sonuç: kalite;**

Yönetimde ve yaşamda kaliteyi hedefleyen

III. FAALİYETLERE İLİŞKİN BİLGİ VE DEĞERLENDİRMELER

A. Mali Bilgiler

1. Bütçe Uygulama Sonuçları

2017 YILI BÜTÇE UYGULAMA SONUÇLARI TABLOSU

Hs. Kodu	Yardımcı I III IV	GİDERİM TÜRÜ	2015 Yılı		2016 Yılı		Cari Yılı (2017)		Hs. Kodu	Yardımcı I III IV	GELİRİN TÜRÜ	2015 Yılı		2016 Yılı		Cari Yılı (2017)	
			TL	Kr	TL	Kr	TL	Kr				TL	Kr	TL	Kr	TL	Kr
830	1 1 1	1 Temel Maaşlar	9.246.697	85	10.815.936	94	11.431.858	85	800	1 2 9 51	Bina Vergisi	24.455.838	84	27.543.315	61	28.212.773	21
830	1 1 2	1 Zamlar ve Tazminatlar	5.607.386	89	6.625.208	86	6.916.303	4	800	1 2 9 52	Araç Vergisi	7.476.180	54	7.792.581	97	7.312.397	73
830	1 1 4	1 Sosyal Haklar	435.642	12	472.763	13	499.123	21	800	1 2 9 53	Arazi Vergisi	306.620	65	251.252	99	35.435	98
830	1 1 5	1 Ek Çalışma Karşılıkları	462.731	70	373.725	90	377.697	14	800	1 2 9 54	Çevre Temizlik Vergisi	844.757	99	971.742	34	987.058	25
830	1 2 1	1 1657 S.K. 4/B Sözleşmeli Personel Ücretleri	225.061	35	0	0	0	0	800	1 3 2 51	Haşhaş Vergisi	219.280	10	216.582	95	177.227	48
830	1 2 2	1 Kadro Karşılığı Sözleşmeli Personel Ücretleri	1.381	20	394.010	5	498.760	11	800	1 3 2 52	Elektrik ve Hava gazı Tüketim Vergisi	8.361.141	55	7.676.573	91	6.660.126	54
830	1 2 2	2 Kadro Karşılığı Sözleşmeli Personel Zam ve Tazminatlar	0	0	113.921	7	199.202	72	800	1 3 9 51	Eğilme Vergisi	116.767	57	68.086	31	245.239	77
830	1 2 4	2 Kadro Karşılığı Sözleşmeli Personel Sosyal Haklar	0	0	92.277	86	153.377	65	800	1 3 9 53	ilan ve Reklam Vergisi	911.825	43	702.869	15	634.137	74
830	1 3 1	1 Sürekli İşçilerin Ücretleri	4.716.675	20	5.153.645	35	5.291.781	35	800	1 6 9 51	Bina İnşaat Harcı	1.270.261	75	1.857.852	71	1.871.805	81
830	1 3 1	1 Sürekli İşçilerin Sosyal Hakları	1.645.233	2	1.864.744	63	1.841.807	4	800	1 6 9 52	İşletme Harcı	834.185	23	1.044.124	95	1.037.517	20
830	1 3 4	1 Sürekli İşçilerin Fazla Mesalleri	52.694	70	33.789	75	33.001	40	800	1 6 9 55	Öçür ve Tartı Aletleri Müeyyene Harcı	198.297	6	215.186	44	190.289	20
830	1 3 5	1 Sürekli İşçilerin Odlu ve İkrarımları	1.330.397	60	1.481.095	80	1.538.805	85	800	1 6 9 57	Tatil Günlerinde Çalışma Ruhsatı Harcı	37.144	0	0	0	0	0
830	1 3 9	1 Sürekli İşçilerin Diğer Ödemeleri	8.600	50	8.480	95	4.087	33	800	1 6 9 60	Yapı Kullanım İznin Harcı	0	0	39.449	69	64.485	98
830	1 4 1	2 Aday Çıkar, Çıkar ve Stajyer Öğrencilerin Ücretleri	56.585	1	77.942	91	66.493	44	800	1 6 9 99	Diğer Harçlar	610.319	66	704.745	12	768.038	2
830	1 5 1	51 Belediye Bağkama Yapılan Ödemeler	189.481	8	150.392	12	164.674	65	800	3 1 1 1	Şarj, Basın, Evrak, Form Satış Gelirleri	16.684	4	26.410	28	28.484	67
830	1 5 1	52 Belediye Meclis Üyelerine Yapılan Ödemeler	221.640	52	245.663	0	270.763	18	800	3 1 1 4	Diğer Değerli Kağıt Bedelleri	0	0	106.574	0	191.386	0
830	2 1 6	1 Sosyal Güvenlik Primi Ödemeleri	1.545.859	66	1.844.908	35	1.957.897	4	800	3 1 2 3	Avukatlık Vekâlet Ücreti Gelirleri	0	0	4.838	45	5.020	31
830	2 1 6	2 Sosyal Güvenlik Primi Ödemeleri	577.972	98	703.230	9	754.931	36	800	3 1 2 99	Diğer Hizmet Gelirleri	795.577	45	1.024.172	28	905.646	97
830	2 1 6	3 Sosyal Güvenlik Primi Ödemeleri	36.114	30	96.784	55	132.353	55	800	3 4 5 56	Sağlık Hizmetlerine İlişkin Kurumlar Hasılatı	13.452	83	16.044	43	12.551	7
830	2 3 1	2 Sağlık Primi Ödemeleri	1.693.184	75	1.867.769	35	1.763.000	75	800	3 1 6 1	Lojman Kira Gelirleri	6.219	27	3.953	35	3.070	56
830	3 2 1	1 Kırsal Alımlar	287.692	8	116.522	11	344.729	13	800	3 1 6 2	Ecrimisil Gelirleri	279.330	44	403.706	53	109.958	89
830	3 2 1	2 Büro Maltemesi Alımları	14.396	61	31.808	20	0	0	800	3 1 6 99	Diğer Tasınmaz Kira Gelirleri	4.547.453	7	4.259.394	1	4.809.841	89
830	3 2 1	3 Periyodik Yayın Alımları	49.728	26	52.718	14	43.590	87	800	4 1 1	Kurumlardan Alınan Bağış ve Yardımlar	329.473	39	36.258	6	422.913	71
830	3 2 1	4 Diğer Yayın Alımları	72.867	52	150.992	98	135.435	0	800	4 1 2	Kurumlardan Alınan Bağış ve Yardımlar	40.000	0	0	0	0	0
830	3 2 1	5 Baskı ve Çilt Giderleri	980.871	85	854.898	90	2.021.091	8	800	4 1 5 2	Diğerlerinden Alınan Proje Yardımları	0	0	100.000	0	75.600	0
830	3 2 1	90 Diğer Kırtasiye ve Büro Maltemesi Alımları	201.426	92	194.252	4	222.514	12	800	5 1 1 8 1	Vergi, Resim ve Harç, Geçikme Faizleri	6.498	51	0	0	199	72
830	3 2 2	1 Su Alımları	27.961	18	69.177	92	37.572	74	800	5 1 1 9 1	Kişilerden Alınacak Faizleri	895	88	2.838	64	788	70
830	3 2 2	2 Temizlik Maltemesi Alımları	124.790	16	233.476	3	250.171	38	800	5 1 1 9 3	Mevduat Faizleri	0	0	0	0	1.925	28
830	3 2 3	2 Akaryakıt ve Yağ Alımları	527.180	38	515.435	50	534.183	36	800	5 1 1 9 9	Diğer Faizler	485	0	63.919	92	0	0
830	3 2 3	3 Akaryakıt ve Yağ Alımları	0	0	44.838	96	3.237.343	28	800	5 2 2 51	Merkezi İdare Vergi Gelirlerinden Alınan Paylar	64.172.021	16	70.449.247	32	84.696.430	2
830	3 2 3	3 Elektrik Alımları	806.046	95	802.228	38	850.697	81	800	5 2 2 52	Çevre Temizlik Vergisinden Alınan Paylar	2.357.212	18	3.076.481	44	2.740.001	68
830	3 2 4	1 Yiyecek Alımları (Bedelen İlaçe Dahil)	273.001	55	347.486	11	339.686	99	800	5 2 4 52	Su Testisleri Harcamalarına Katılma Payı	0	0	0	0	150	0
830	3 2 4	2 İçecek Alımları	0	0	3.221	10	0	0	800	5 2 4 53	Yol Harcamalarına Katılma Payı	4.776.934	42	6.155.243	15	3.211.174	46
830	3 2 4	3 Yem Alımları	0	0	68.853	0	0	0	800	5 2 4 51	Maden İşletmelerinden Alınan Paylar	55.479	74	67.760	23	107.718	50
830	3 2 5	1 Giyecek Alımları (Kişisel kışım ve donanım)	199.951	87	242.161	17	278.592	58	800	5 2 9 99	Diğer Paylar	1.209.698	2	1.016.728	90	1.339.848	86
830	3 2 5	2 Spor Maltemesi Alımları	94.638	90	148.814	94	113.207	54	800	5 3 2 99	Diğer İdari Para Cezaları	619.373	44	1.406.961	41	977.876	75
830	3 2 5	3 Tören Maltemesi Alımları	1.459	92	0	0	0	0	800	5 3 4 1	Vergi ve Diğer Anme Alacakları	95.214	63	2.913.571	47	2.175.218	62
830	3 2 5	4 Bando Maltemesi Alımları	1.180	2	3.366	50	0	0	800	5 3 4 2	Vergi Barışı, TEFE Tutan	438.659	58	106.290	44	20.411	26
830	3 2 6	2 Tıbbi Malteme ve İlaç Alımları	332.582	60	925.239	28	713.541	26	800	5 3 4 12	6736 sayılı Kanun Kapsamında TUF/JFE Tu	0	0	211.127	76	196.736	89
830	3 2 6	3 Zrari Malteme ve İlaç Alımları	698.344	66	15.147	75	56.034	0	800	5 3 4 13	6736 sayılı Kanun Kapsamında Katıyıcı Tut	0	0	46.512	82	136.530	13
830	3 2 6	4 Çarlı Hayvan Alım, Bakım ve Diğer Giderleri	2.299	33	63.571	41	103.480	9	800	5 3 4 15	7020 sayılı Kanun Kapsamında TUF/JFE Tut	0	0	0	0	49.164	27
830	3 2 6	90 Diğer Özel Malteme Alımları	71.995	87	70.640	77	44.666	88	800	5 3 4 16	7020 sayılı Kanun Kapsamında Katıyıcı Tutan	0	0	0	0	13.576	31
830	3 2 7	1 Güvenlik ve Savunmaya Yönelik Silah, Araç, G	339	84	0	0	0	0	800	5 3 4 99	Diğer Vergi Cezaları	1.889.316	66	810.618	2	554.591	1
830	3 2 9	1 Bahçe Maltemesi Alımları ile Yapım ve Bakım	52.864	0	61.042	88	47.878	50	800	5 3 9 2	Zamanında Ödenmeyen Ücret Gelirlerinden Alınan Paylar	2.274.328	34	0	0	0	0

2017 YILI BÜTÇE UYGULAMA SONUÇLARI TABLOSU

Hs. Kodu	Yardımcı I II III IV	GİDERİN TÜRÜ	2015 Yılı		2016 Yılı		Cari Yılı (2017)		Hs. Kodu	Yardımcı I II III IV	GELİRİN TÜRÜ		2015 Yılı		2016 Yılı		Cari Yılı (2017)	
			TL	Kr	TL	Kr	TL	Kr			TL	Kr	TL	Kr	TL	Kr	TL	Kr
830	3 2 9 90	Diğer Tüketim Mal ve Matzemesi Alımları	159.376	96	287.810	27	404.885	0	800	5 3 9 99	Yukarıda Tanımlanmayan Diğer Para Cezaları	3.113	4	39.759	95	3.326	40	
830	3 3 1 1	Yurtiçi Geçici Görev Yollukları	16.113	75	10.606	60	4.002	59	800	5 9 1 1	İrret Kaydedilecek Nakdi Teminatlar	46.194	95	69.585	0	65.470	34	
830	3 3 1 2	Yurtiçi Tedavi Yollukları	0	0	0	0	1.463	52	800	5 9 1 3	İrret Kaydedilecek Teminat Mektupları	7.000	0	48.580	0	2.268	0	
830	3 3 2 1	Yurtiçi Sürekli Görev Yollukları	7.388	30	11.438	66	11.570	69	800	5 9 1 6	Kişilerden Alacaklar	127.567	16	338.664	68	165.357	26	
830	3 3 3 1	Yurtiçi Geçici Görev Yollukları	21.606	98	1.209	92	0	0	800	5 9 1 99	Yukarıda Tanımlanmayan Diğer Çeşitli Gelirler	4.485.802	25	5.800.777	67	6.188.322	62	
830	3 4 2 3	Kurusuz Tazminatlar	13.217	23	0	0	0	0	800	6 1 3 1	Diğer Bina Satış Gelirleri	3.398.214	78	2.851.427	75	1.434.876	23	
830	3 4 2 4	Mahkeme Harç ve Giderleri	1.084.421	64	1.655.401	95	1.452.440	82	800	6 1 4 1	Arazi Satışı	26.550	0	134.356	0	375.666	67	
830	3 4 2 90	Diğer Yasal Giderler	351.419	56	124.508	8	246.525	69	800	6 1 5 1	Arazi Satışı	2.075.151	14	6.584.227	85	8.302.642	9	
830	3 4 3 2	İşletme Ruhsatı Ödemeleri ve Benzeri Giderler	0	0	0	0	12.673	61	800	6 2 9 99	Diğer Çeşitli Tapınmaz Satış Gelirleri	0	0	1.470	28	1.359	36	
830	3 4 3 90	Diğer Vergi, Resim ve Harçlar ve Benzeri Giderler	74.362	20	854.204	8	135.660	42	800	6 2 9 99	Diğer Çeşitli Tapınmaz Satış Gelirleri	29.228	85	3.553	20	11.077	22	
830	3 4 4 3	Kültür Varlıkları Alımı	8.000	0	1.800	0	63.915	0	BÜTÇE GELİRLERİ TOPLAMI			139.775.570	59	157.265.119	43	167.534.065	63	
830	3 4 4 4	Sergi Giderleri	0	0	18.376	0	58.544	66	810	1 2 9 151	Bina Vergisi	373.918	57	376.134	45	306.779	25	
830	3 4 9 90	Diğer Görev Giderleri	0	0	0	0	364.908	74	810	1 2 9 152	Arazi Vergisi	354.261	47	421.801	10	299.397	16	
830	3 5 1 1	Etüt-Proje Bilişimlikli Ekspertiz Giderleri	2.398	89	15.278	92	86.943	92	810	1 2 9 153	Arazi Vergisi	995	40	73.213	40	163.147	45	
830	3 5 1 3	Bilgiyaar Hizmeti Alımları (Yazılım ve Donanımlar)	117.606	10	187.915	0	190.245	10	810	1 2 9 154	Çevre Temizlik Vergisi	7.327	31	13.094	89	8.179	29	
830	3 5 1 4	Müteahhithlik Hizmetleri (Temizlik Hizmetleri)	26.359.161	74	31.476.573	46	39.783.057	10	810	1 3 2 152	Elektrik ve Hava Gazı Tüketim Vergisi	6.843	96	1.404.793	96	7.126	85	
830	3 5 1 6	Enformasyon ve Raporlama Giderleri	0	0	38.940	0	56.640	0	810	1 3 9 151	Eğlence Vergisi	1.993	9	6.636	24	0	0	
830	3 5 1 8	Temizlik Hizmeti Alım Giderleri	18.345.498	38	28.602.441	45	31.398.917	84	810	1 3 9 153	İlan ve Reklam Vergisi	4.307	39	6.180	26	5.087	10	
830	3 5 1 9	Özel Güvenlik Hizmeti Alım Giderleri	3.172.942	31	4.628.673	33	5.041.189	80	810	1 6 9 151	Bina İnşaat Harcı	2.657	25	13.464	0	15.664	19	
830	3 5 1 10	İş Sağlığı ve Güvenliği Hizmeti Alım Giderleri	0	0	58.010	65	64.285	4	810	1 6 9 153	İşgal Harcı	0	0	7.824	9	6.826	0	
830	3 5 1 11	Hizmet Alımı Suretiyle Çalıştırılan Personel ve Diğer Giderleri	0	0	779.966	70	952.336	6	810	1 6 9 154	İşyeri Açma İzni Harcı	36	0	0	0	90	0	
830	3 5 1 90	Diğer Müşavir Firma ve Kişilere Ödemeler	90.823	20	65.174	50	61.083	98	810	1 6 9 157	Tatil Günlerinde Çalışma Ruhsatı Harcı	12.448	0	0	0	0	0	
830	3 5 2 1	Posta ve Telgraf Giderleri	119.864	11	200.039	45	112.888	34	810	1 6 9 160	Yapı Kullanma İzni Harcı	0	0	273	54	315	27	
830	3 5 2 2	Telefon Abonelik ve Kullanım Ücretleri	302.520	31	209.858	88	188.537	6	810	1 6 9 99	Diğer Harçlar	1.343	88	5.046	57	4.361	45	
830	3 5 2 3	Bilgiye Abonelik ve İnternet Erişimi Giderleri	107.039	49	126.704	11	190.224	55	810	3 1 1 1	Jarımame, Basılı Evrak, Form Satış Gelirleri	0	0	622	80	0	0	
830	3 5 2 6	Hat Kira Giderleri	34.560	88	35.205	28	35.791	84	810	3 1 1 4	Diğer Değerli Kağıt Bedelleri	0	0	480	0	1.812	0	
830	3 5 2 90	Diğer Haberleşme Giderleri	0	0	15.292	80	34.408	80	810	3 1 2 99	Diğer hizmet gelirleri	10.426	21	11.013	93	18.679	5	
830	3 5 3 2	Yolcu Taşıma Giderleri	12.531	20	20.468	84	5.209	0	810	3 4 5 56	Sağlık Hizmetlerine İlişkin Kurumlar Hasılatı	0	0	480	85	0	0	
830	3 5 4 1	İlan Giderleri	1.317.623	10	1.607.006	55	3.649.496	59	810	3 6 1 2	Ecrimisil Gelirleri	0	0	65.741	0	0	0	
830	3 5 4 2	Sigorta Giderleri	140.677	14	170.697	28	184.398	26	810	3 6 1 99	Diğer Tapınmaz Kira Gelirleri	21.156	64	134.634	11	358.941	88	
830	3 5 4 3	Komisyon Giderleri	35.677	69	5.407	80	80.680	85	810	5 2 2 52	Çevre Temizlik Vergisinden Alınan Paylar	0	0	735.381	48	0	0	
830	3 5 4 90	Diğer Tarifeye Bağlı Ödemeler	32.443	93	23.842	11	60.174	90	810	5 2 4 53	Yol Harcamalarına Katılma Payı	26.781	43	9.733	26	1.759	78	
830	3 5 5 2	Taahhüt Kiralaması Giderleri	3.179.649	49	1.166.466	59	1.043.462	89	810	5 2 9 99	Diğer Paylar	2.263	20	999	84	12.100	90	
830	3 5 5 3	İş Makinası Kiralaması Giderleri	2.262.071	80	26.550	0	5.256	90	810	5 3 2 99	Diğer İdari Para Cezaları	22.252	46	3.536	97	659.711	94	
830	3 5 5 5	Hizmet Binası Kiralama Giderleri	806.498	95	730.874	37	757.055	84	810	5 3 4 1	Vergi ve Diğer Amme Alacakları Gecikme Zamları	2.952	88	63.480	77	49.553	13	
830	3 5 5 7	Arazi ve Arazi Kiralaması Giderleri	3.861	20	4.155	0	0	0	810	5 3 4 2	Vergi Barışı TEFE tutan	3.165	15	8.664	14	186	84	
830	3 5 5 8	Yüzey Taahhüt Kiralaması Giderleri	8.984	16	0	0	0	0	810	5 3 4 12	6736 sayılı Kanun Kapsamında TÜFE/ÜFE Tu	0	0	194	94	4.855	57	
830	3 5 5 90	Diğer Kiralaması Giderleri	28.438	0	24.498	24	1.215.318	55	810	5 3 4 13	6736 sayılı Kanun Kapsamında Katsayı Tut	0	0	282	17	3.444	60	
830	3 5 9 3	Kurslara Katılma ve Eğitim Giderleri	5.947	20	7.481	20	8.718	2	810	5 3 4 99	Diğer Vergi Cezaları	3.960	13	25.152	97	19.042	74	
830	3 5 9 10	Lojman İşletme Maliyetlerine Katılım Giderleri	0	0	970	0	100	0	810	5 3 9 2	Zamanında Ödenmeyen Ücret Gelirlerinden	16.796	30	0	0	0	0	
830	3 5 9 11	Diğer Binaların İşletme Maliyetlerine Katılım	49.515	61	29.447	32	7.064	50	810	5 9 1 99	Yukarıda Tanımlanmayan Diğer Çeşitli Gelirler	19.347	81	44.031	21	60.481	2	
830	3 5 9 90	Diğer Hizmet Alımları	567.218	63	608.591	20	969.963	98	810	6 1 3 1	Diğer Bina Satış Gelirleri	11.275	0	156.857	95	0	0	
830	3 6 1 1	Temsil, Ağırnama, Tören, Fuar, Organizasyon	1.347.446	98	1.578.888	52	2.018.050	4	810	6 1 5 1	Arazi Satışı	0	0	13.000	0	105.000	0	
830	3 6 2 1	Tanıtım, Ağırnama, Tören, Fuar, Organizasyon	908.860	53	712.675	83	968.221	42	IADE TOPLAMI			906.509	53	3.602.750	89	2.112.543	46	
830	3 7 1 1	Büro ve İşyeri Mal ve Malzeme Alımları	244.742	59	248.092	16	311.228	39	NET BÜTÇE GELİRİ			138.859.241	6	153.662.368	54	165.421.522	17	
830	3 7 1 2	Büro ve İşyeri Makine ve Teçhizat Alımları	24.398	0	79.257	91	394.838	14	BÜTÇE GELİR-GİDERERİ FARKI			12.128.240	92	13.936.905	9	32.997.176	16	
830	3 7 1 3	Avadanlık ve Yedek Parça Alımları	10.580	5	3.032	60	1.995	0										

2017 YILI BÜTÇE UYGULAMA SONUÇLARI TABLOSU

Hs. Kodu	Yardımcı				GİDERİM TÜRÜ	2015 Yılı		2016 Yılı		2015 Yılı		2016 Yılı		Cari Yıl (2017)					
	I	II	III	IV		TL	Kr	TL	Kr	TL	Kr	TL	Kr	TL	Kr				
																Yardımcı			
Hs. Kodu	I	II	III	IV					2015 Yılı		2016 Yılı		2015 Yılı		2016 Yılı		Cari Yıl (2017)		
830	3	7	1	4	Yangından Korunma Materyalleri Alımları	0	0	0	0	0	0	0	0	1.823	10				
830	3	7	1	90	Diğer Davanıklı Mal ve Malzeme Alımları	186.313	14	158.340	28	273.914	97								
830	3	7	2	1	Bilgisayar Yazılım Alımları ve Yapımları	0	0	6.420	1	0	0								
830	3	7	2	2	Fikri Hak Alımları	23.487	2	90.901	0	110.871	22								
830	3	7	2	90	Diğer Gayri Maddi Hak Alımları	0	0	0	0	9.124	10								
830	3	7	3	1	Tefrişat Bakım ve Onarım Giderleri	30	0	0	0	0	0								
830	3	7	3	2	Makine Teçhizat Bakım ve Onarım Giderleri	69.668	12	88.523	85	179.983	14								
830	3	7	3	3	Taahhüt ve Onarım Giderleri	354.109	12	899.124	13	772.031	91								
830	3	7	3	4	İş Makinası Onarım Giderleri	662.773	47	489.844	58	382.048	2								
830	3	7	3	90	Diğer Bakım ve Onarım Giderleri	456.616	5	323.661	85	125.819	23								
830	3	8	1	1	Büro Bakım ve Onarımı Giderleri	182.501	54	101.031	25	98.977	81								
830	3	8	1	2	Okul Bakım ve Onarımı Giderleri	0	0	1.340	72	0	0								
830	3	8	1	4	Atölye ve Tesis Binaları Bakım ve Onarımı Giderleri	25.274	42	0	0	0	0								
830	3	8	1	90	Diğer Hizmet Binası Bakım ve Onarım Giderleri	27.018	46	7.588	88	9.109	60								
830	3	8	2	1	Lojman Bakım ve Onarımı Giderleri	12.000	0	0	0	0	0								
830	3	8	9	1	Diğer Taahhüt ve Onarım Giderleri	86.030	58	103.470	78	65.537	20								
830	3	9	3	1	Cenaze Giderleri	97.200	35	138.133	0	130.269	20								
830	4	2	9	1	TL Cinsinden Diğer İş Borç Faiz Giderleri	5.587.998	71	5.089.913	93	5.966.627	57								
830	5	1	2	5	Sosyal Güvenlik Kurumu'na	0	0	375.400	0	423.400	0								
830	5	3	1	1	Dernek, Birlik, Kurum, Kuruluş, Sandık vb. Kurumlar İçin Diğer Giderler	987.285	78	2.831.186	50	3.611.002	88								
830	5	4	2	1	Eğitim Amaçlı Diğer Transferler	0	0	41.436	46	33.285	16								
830	5	4	3	1	Sağlık Amaçlı Transferler	3.573	8	0	0	0	0								
830	5	4	4	1	Yıvecek Amaçlı Transferler	966.775	32	1.035.865	41	1.405.749	27								
830	5	4	7	90	Diğer Sosyal Amaçlı Transferler	363.020	98	448.630	98	442.808	41								
830	5	4	9	1	Hane Halkına Yapılan Diğer Transferler	1.552	94	70.740	41	20.870	44								
830	5	8	2	1	Genel Bütçe Gelirlerinden Büyükşehir Belediye	214.223	0	221.734	27	193.943	97								
830	5	8	9	151	İLLER BANKASINA VERİLEN FAYLAR	1.281.089	52	1.410.921	95	1.693.928	62								
830	6	1	1	1	Büro Mevzuatı Alımları	83.235	59	15.977	34	28.656	3								
830	6	1	2	1	İşyeri Mevzuatı Alımları	0	0	0	0	2.376	0								
830	6	1	3	1	Okul Mevzuatı Alımları	22.681	79	4.538	50	0	0								
830	6	1	90	1	Diğer Mevzuat Alımları	12.854	25	3.542	83	0	0								
830	6	1	2	1	Büro Makinaları Alımları (Asgari Değerin Üzer	1.003.756	3	714.481	91	209.646	85								
830	6	1	2	2	Bilgisayar Alımları	291.261	76	147.500	0	832.197	38								
830	6	1	2	5	İşyeri Makine Teçhizat Alımları	27.961	28	44.707	84	16.102	89								
830	6	1	2	90	Diğer Makine Teçhizat Alımları	248.422	81	386.059	73	140.099	99								
830	6	1	3	1	Tamir Bakım Aletleri Alımları	0	0	877	92	0	0								
830	6	1	3	2	Atölye Gereçleri Alımları	185.373	70	153.932	12	50.230	1								
830	6	1	3	5	Zırat Gereç Alımları	0	0	51.948	40	0	0								
830	6	1	3	90	Diğer Avadanlık Alımları	203.409	22	103.200	44	92.628	20								
830	6	1	4	1	Kara Taahhüt Alımları	5.063.071	71	141.600	0	900.161	5								
830	6	1	4	40	Deniz ve Suyolu Taahhüt Alımları	0	0	295.000	0	0	0								
830	6	1	5	30	Hareketli İş Makinası Alımları	1.485.300	0	484.303	24	1.142.026	79								
830	6	1	6	1	Basılı Yayın Alımları ve Yapımları	34.246	12	0	0	0	0								
830	6	1	6	90	Diğer Yayın Alımları ve Yapımları	8.401	60	14.904	0	0	0								
830	6	1	7	2	Tablo-Heykel Yapım, Alım ve Onarımları	896	80	16.345	36	0	0								
830	6	1	7	90	Diğer Kültür Varlığı Yapım, Alım ve Korunması	491.158	87	0	0	0	0								
830	6	2	1	1	Proje Giderleri	0	0	0	0	18.290	0								

2017 YILI BÜTÇE UYGULAMA SONUÇLARI TABLOSU

Hs. Kodu	Yardımcı I III IV	GİDERİN TÜRÜ	2015 Yılı		2016 Yılı		2017 Yılı (2017)		GELİRİN TÜRÜ				2015 Yılı		2016 Yılı		2017 Yılı (2017)	
			TL	Kr	TL	Kr	TL	Kr	TL	Kr	TL	Kr	TL	Kr	TL	Kr	TL	Kr
			Yardımcı		Yardımcı		Yardımcı		Yardımcı		Yardımcı		Yardımcı		Yardımcı		Yardımcı	
830	6 2 5 1	Kareste ve Kareste Ürünleri Alımları	73.715	14	189.007	64	72.690	46										
830	6 2 8 1	Metal Ürün Alımları	59.372	88	90.091	10	13.555	84										
830	6 3 1 1	Bilgisayar Yazılımı Alımları	655.624	54	369.894	62	244.537	40										
830	6 3 2 1	Harita Alımları	14.750	0	54.870	0	50.447	32										
830	6 3 2 2	Plan Proje Alımları	613.134	9	2.288.279	64	1.143.841	36										
830	6 3 4 1	Patent Alımları	0	0	0	0	7.434	0										
830	6 4 1 7	Yol İçin Arazi Alım ve Kamulaştırma Giderleri	1.372.081	25	684.445	72	2.005.028	39										
830	6 4 1 90	Diğer Gayrimenkul Alım ve Kamulaştırma Gid	4.490.949	69	4.817.619	97	834.936	94										
830	6 4 2 1	Hizmet Binası İçin Arza Alım ve Kamulaştırma	195.958	66	0	0	0	0										
830	6 5 1 1	Proje Giderleri	0	0	0	0	82.493	80										
830	6 5 1 90	Diğer Giderler	0	0	27.140	0	0	0										
830	6 5 2 1	İnşaat Malzemesi Giderleri	47.377	85	0	0	20.384	50										
830	6 5 2 2	Elektrik Tesisatı Giderleri	139.227	66	0	0	137.873	18										
830	6 5 2 3	Sihhi Tesisat Giderleri	105.078	21	0	0	57.910	57										
830	6 5 4 2	Akaryakıt ve Yağ Alımları	2.717.511	77	2.396.565	37	0	0										
830	6 5 7 1	Hizmet Binası	383.571	40	458.763	14	23.387	60										
830	6 5 7 2	Hizmet Tesisleri	1.046.277	56	7.578.690	75	279.007	6										
830	6 5 7 7	Yol Yapım Giderleri	12.564.312	5	6.757.379	87	9.787.012	99										
830	6 5 7 90	Diğerler	6.298.258	73	8.160.414	98	20.842.804	81										
830	6 5 9 1	Diğer Giderler	250.204	51	828.320	87	281.074	52										
830	6 7 1 1	Proje Giderleri	4.720	0	94.318	58	6.785	0										
830	6 7 2 1	İnşaat Malzemesi Giderleri	1.571.867	46	406.059	58	410.064	95										
830	6 7 2 90	Diğer Giderler	2.342.462	94	763.007	44	5.914.344	43										
830	6 7 7 1	Hizmet Binası	87.514	70	0	0	394.125	31										
830	7 1 9 4	Kamu Ortaklıklarına	0	0	450.000	0	0	0										
830	8 1 9 90	Diğer	0	0	0	0	23.600	0										
BÜTÇE GİDERLERİ TOPLAMI			150.987.481		98		167.599.273		63		198.418.698		33					

Tablo 9 - Bütçe Uygulama Sonuçları (2017)

GELİRLERİN EKONOMİK SINIFLANDIRILMASI TABLOSU

Hs. Kodu	Ekonomik				GELİRİN TÜRÜ	2015 Yılı		2016 Yılı		Cari Yıl (2017)	
	I	II	III	IV		TL	Kr	TL	Kr	TL	Kr
600	1				Vergi Gelirleri	52.439.704	37	60.121.904	91	68.561.776	4
600	1	2			Mülkiyet Üzerinden Alınan Vergiler	37.404.111	37	46.776.348	69	56.634.126	28
600	1	2	9		Mülkiyet Üzerinden Alınan Diğer Vergiler	37.404.111	37	46.776.348	69	56.634.126	28
600	1	2	9	51	Bina Vergisi	27.493.141	83	34.563.177	3	32.374.096	33
600	1	2	9	52	Arsa Vergisi	8.303.875	13	10.252.549	73	22.583.137	30
600	1	2	9	53	Arazi Vergisi	377.799	30	220.461	64	78.924	95
600	1	2	9	54	Çevre Temizlik Vergisi	1.229.295	11	1.740.160	29	1.597.967	70
600	1	3			Dahilde Alınan Mal ve Hizmet Vergileri	11.867.852	13	9.245.473	97	7.856.836	23
600	1	3	2		Özel Tüketim Vergisi	10.233.911	13	7.981.753	63	6.858.035	90
600	1	3	2	51	Haberleşme Vergisi	219.280	10	216.582	95	193.626	9
600	1	3	2	52	Elektrik ve Havagazi Tüketim Vergisi	10.014.631	3	7.765.170	68	6.664.409	81
600	1	3	9		Dahilde Alınan Diğer Mal ve Hizmet Vergileri	1.633.941	0	1.263.720	34	998.800	33
600	1	3	9	51	Eğlence Vergisi	455.285	3	334.005	26	197.366	87
600	1	3	9	53	İlan ve Reklam Vergisi	1.178.655	97	929.715	8	801.433	46
600	1	6			Harçlar	3.167.740	87	4.100.082	25	4.070.813	53
600	1	6	9		Diğer Harçlar	3.167.740	87	4.100.082	25	4.070.813	53
600	1	6	9	51	Bina İnşaat Harcı	1.321.422	75	1.914.674	99	1.885.332	1
600	1	6	9	53	İşgal Harcı	986.318	66	1.207.559	27	1.147.150	96
600	1	6	9	54	İşyeri Açma İzni Harcı	198.303	6	215.186	44	191.666	80
600	1	6	9	56	Ölçü ve Tartı Aletleri Muayene Harcı	0	0	0	0	350	0
600	1	6	9	57	Tatil Günlerinde Çalışma Ruhsatı Harcı	26.464	0	0	0	0	0
600	1	6	9	60	Yapı Kullanma İzni Harcı	0	0	39.370	15	66.649	35
600	1	6	9	99	Diğer Harçlar	635.232	40	723.291	40	779.664	41
600	3				Teşebbüs ve Mülkiyet Gelirleri	5.769.920	18	32.849.471	32	11.855.110	18
600	3	1			Mal ve Hizmet Satış Gelirleri	821.756	85	1.261.986	96	1.059.771	90
600	3	1	1		Mal Satış Gelirleri	16.540	0	132.246	22	223.178	43
600	3	1	1	1	Şartname, Basılı Evrak, Form Satış Gelirleri	16.540	0	26.152	22	29.676	43
600	3	1	1	4	Diğer Değerli Kağıt Bedelleri	0	0	106.094	0	193.502	0
600	3	1	2		Hizmet Gelirleri	805.216	85	1.129.740	74	836.593	47
600	3	1	2	3	Avukatlık Vekalet Ücreti Gelirleri	0	0	4.838	45	5.020	31
600	3	1	2	99	Diğer hizmet gelirleri	805.216	85	1.124.902	29	831.573	16
600	3	4			Kurumlar Hasılatı	11.435	70	13.189	48	10.636	50
600	3	4	5		Mahalli İdareler Kurumlar Hasılatı	11.435	70	13.189	48	10.636	50
600	3	4	5	56	Sağlık Hizmetlerine İlişkin Kurumlar Hasılatı	11.435	70	13.189	48	10.636	50
600	3	6			Kira Gelirleri	4.936.727	63	31.574.294	88	10.784.701	78
600	3	6	1		Taşınmaz Kiraları	4.936.727	63	31.574.294	88	10.784.701	78
600	3	6	1	1	Lojman Kira Gelirleri	6.219	27	3.953	35	3.070	56
600	3	6	1	2	Ecrimisil Gelirleri	224.543	64	762.395	85	135.916	4
600	3	6	1	99	Diğer Taşınmaz Kira Gelirleri	4.705.964	72	30.807.945	68	10.645.715	18
600	4				Alınan Bağış ve Yardımlar ile Özel Gelirler	615.636	0	136.314	89	498.513	71
600	4	4			Kurumlardan ve Kişilerden Alınan Yardım ve Bağışlar	609.137	49	36.314	89	422.913	71
600	4	4	1		Cari	569.137	49	36.314	89	422.913	71
600	4	4	1	1	Kurumlardan alınan Bağış ve Yardımlar	568.737	49	36.314	89	422.913	71
600	4	4	1	2	Kişilerden alınan Bağış ve Yardımlar	400	0	0	0	0	0
600	4	4	2		Sermaye	40.000	0	0	0	0	0
600	4	4	2	1	Kurumlardan alınan Bağış ve Yardımlar	40.000	0	0	0	0	0
600	4	5			Proje Yardımları	6.498	51	100.000	0	75.600	0
600	4	5	1		Cari	0	0	100.000	0	75.600	0
600	4	5	1	9	Diğerlerinden Alınan Proje Yardımları	0	0	100.000	0	75.600	0
600	4	5	2		Sermaye	6.498	51	0	0	0	0
600	4	5	2	2	Özel Bütçeli İdarelerden Alınan Proje Yardımları	6.498	51	0	0	0	0
600	5				Diğer Gelirler	87.092.656	8	97.173.801	88	104.629.657	7
600	5	1			Faiz Gelirleri	2.271	19	66.825	77	165.992	47
600	5	1	8		Vergi, Resim ve Harç Gecikme Faizleri	0	0	0	0	199	72
600	5	1	8	1	Vergi, Resim ve Harç Gecikme Faizleri	0	0	0	0	199	72
600	5	1	9		Diğer Faizler	2.271	19	66.825	77	165.792	75
600	5	1	9	1	Kişilerden Alacaklar Faizleri	1.546	19	2.905	85	163.867	47
600	5	1	9	3	Mevduat Faizleri	0	0	0	0	1.925	28
600	5	1	9	99	Diğer Faizler	725	0	63.919	92	0	0

GELİRLERİN EKONOMİK SINIFLANDIRILMASI TABLOSU

Hs. Kodu	Ekonomik				GELİRİN TÜRÜ	2015 Yılı		2016 Yılı		Cari Yıl (2017)	
	I	II	III	IV		TL	Kr	TL	Kr	TL	Kr
600	5	2			Kişi ve Kurumlardan Alınan Paylar	75.920.477	96	82.455.773	23	92.788.098	93
600	5	2	2		Vergi ve Harç Gelirlerinden Alınan Paylar	66.529.233	34	73.000.728	76	87.436.431	70
600	5	2	2	51	Merkezi İdare Vergi Gelirlerinden Alınan Paylar	64.172.021	16	70.449.247	32	84.696.430	2
600	5	2	2	52	Çevre Temizlik Vergisinden Alınan Paylar	2.357.212	18	2.551.481	44	2.740.001	68
600	5	2	4		Kamu Harcamalarına Katılma Payları	8.118.150	23	8.226.043	81	3.864.937	70
600	5	2	4	52	Su Tesisleri Harcamalarına Katılma Payı	0	0	0	0	150	0
600	5	2	4	53	Yol Harcamalarına Katılma Payı	8.118.150	23	8.226.043	81	3.864.787	70
600	5	2	8		Mahalli İdarelere Ait Paylar	55.479	74	67.760	23	153.222	31
600	5	2	8	51	Maden İşletmelerinden Alınan Paylar	55.479	74	67.760	23	153.222	31
600	5	2	9		Diğer Paylar	1.217.614	65	1.161.240	43	1.333.507	22
600	5	2	9	99	Diğer Paylar	1.217.614	65	1.161.240	43	1.333.507	22
600	5	3			Para Cezaları	6.708.265	45	8.726.607	80	4.625.767	77
600	5	3	2		İdari Para Cezaları	1.799.410	0	1.869.715	33	1.257.622	81
600	5	3	2	99	Diğer İdari Para Cezaları	1.799.410	0	1.869.715	33	1.257.622	81
600	5	3	4		Vergi Cezaları	2.642.610	60	6.817.132	52	3.364.818	56
600	5	3	4	1	Vergi ve Diğer Amme Alacakları Gecikme Zamları	483.494	44	3.190.590	69	2.052.499	34
600	5	3	4	2	Vergi Barışı TEFE Tutan	3.082	61	36.462	50	9.011	35
600	5	3	4	12	6736 sayılı Kanun Kapsamında TÜFE/ÜFE Tutarı	0	0	1.216.982	94	21.524	47
600	5	3	4	13	6736 sayılı Kanun Kapsamında Katsayı Tutarı	0	0	939.619	49	23.855	51
600	5	3	4	15	7020 sayılı Kanun Kapsamında Yİ/ÜFE Tutarı	0	0	0	0	90.419	60
600	5	3	4	16	7020 sayılı Kanun Kapsamında Katsayı Tutarı	0	0	0	0	70.536	30
600	5	3	4	99	Diğer Vergi Cezaları	2.156.033	55	1.433.476	90	1.096.971	99
600	5	3	9		Diğer Para Cezaları	2.266.244	85	39.759	95	3.326	40
600	5	3	9	2	Zamanında Ödenmeyen Ücret Gelirlerinden Alınacak Gecikme Zamları	2.263.131	81	0	0	0	0
600	5	3	9	99	Yukarıda Tanımlanmayan Diğer Para Cezaları	3.113	4	39.759	95	3.326	40
600	5	9			Diğer Çeşitli Gelirler	4.461.641	48	5.924.595	8	7.049.797	90
600	5	9	1		Diğer Çeşitli Gelirler	4.461.641	48	5.924.595	8	7.049.797	90
600	5	9	1	1	İrat Kaydedilecek Nakdi Teminatlar	46.194	95	69.585	0	65.470	34
600	5	9	1	3	İrat Kaydedilecek Teminat Mektupları	7.000	0	48.580	0	2.268	0
600	5	9	1	6	Kişilerden Alacaklar	131.289	47	340.869	16	572.357	26
600	5	9	1	99	Yukarıda Tanımlanmayan Diğer Çeşitli Gelirler	4.277.157	6	5.465.560	92	6.409.702	30
600	11				Değer ve Miktar Değişimleri Gelirleri	0	0	0	0	7.012.293	42
600	11	8			Kur Değişikliği Dışındaki Değer ve Miktar Değişimlerinden Kaynaklanan Gelirler	0	0	0	0	7.012.293	42
600	11	8	1		Mali Varlıkların Değer ve Miktar Değişiminden Kaynaklanan Gelirler	0	0	0	0	7.012.293	42
600	11	8	1	1	Mali Varlıkların Değer Değişiminden Kaynaklananlar	0	0	0	0	7.012.293	42
GELİRLER TOPLAMI						175.519.627	78	211.928.261	88	192.557.350	42

Tablo 10 - Gelirlerin Ekonomik Sınıflandırılması (2017)

GİDERLERİN KURUMSAL SINIFLANDIRILMASI TABLOSU										
Kurumsal Kod				KURUM ADI	2015 Yılı		2016 Yılı		Cari Yıl (2017)	
I	II	III	IV		TL	Kr	TL	Kr	TL	Kr
46				Belediye ve Bağlı İdareler	149.936.455	35	218.284.633	63	232.500.398	7
46	26			Eskişehir İli	149.936.455	35	218.284.633	63	232.500.398	7
46	26	17		Odunpazarı	149.936.455	35	218.284.633	63	232.500.398	7
46	26	17	2	ÖZEL KALEM MÜDÜRLÜĞÜ	1.928.044	50	1.949.759	73	2.849.128	36
46	26	17	5	İNSAN KAYNAKLARI VE EĞİTİM MÜDÜRLÜĞÜ	335.125	41	12.728.711	81	17.329.679	6
46	26	17	7	BASIN YAYIN VE HALKLA İLİŞKİLER MÜDÜRLÜĞÜ	1.562.582	43	1.918.298	81	5.365.155	41
46	26	17	10	BİLGİ İŞLEM MÜDÜRLÜĞÜ	1.008.706	59	1.100.552	52	1.316.994	51
46	26	17	12	SPOR İŞLERİ MÜDÜRLÜĞÜ	436.494	92	483.047	82	530.727	83
46	26	17	13	KREŞ MÜDÜRLÜĞÜ	35.983	85	82.840	27	0	0
46	26	17	14	KADIN VE AİLE HİZMETLERİ MÜDÜRLÜĞÜ	44.465	85	100.149	50	129.948	86
46	26	17	15	KÜTÜPHANE MÜDÜRLÜĞÜ	341	0	10.613	44	0	0
46	26	17	20	ETÜD PROJE MÜDÜRLÜĞÜ	7.833	50	61.315	80	217.690	32
46	26	17	24	HUKUK İŞLERİ MÜDÜRLÜĞÜ	935.038	80	809.560	29	840.570	52
46	26	17	31	YAZI İŞLERİ MÜDÜRLÜĞÜ	977.920	23	1.143.578	92	1.068.959	96
46	26	17	32	MALİ HİZMETLER MÜDÜRLÜĞÜ	61.954.761	83	112.152.359	41	109.767.344	48
46	26	17	33	STRATEJİ GELİŞTİRME MÜDÜRLÜĞÜ	319.931	99	373.562	65	352.970	38
46	26	17	34	DESTEK HİZMETLERİ MÜDÜRLÜĞÜ	9.748.357	45	6.918.036	8	7.684.218	58
46	26	17	35	ZABITA MÜDÜRLÜĞÜ	3.771.254	92	4.437.806	99	4.807.361	91
46	26	17	36	TEMİZLİK İŞLERİ MÜDÜRLÜĞÜ	18.974.290	68	29.537.196	16	32.449.211	0
46	26	17	37	SAĞLIK İŞLERİ MÜDÜRLÜĞÜ	550.444	71	699.453	64	812.997	20
46	26	17	38	İMAR VE ŞEHİRCİLİK MÜDÜRLÜĞÜ	1.238.863	18	1.394.003	57	1.571.379	60
46	26	17	39	FEN İŞLERİ MÜDÜRLÜĞÜ	9.677.842	35	10.244.701	71	12.426.315	74
46	26	17	40	PARK VE BAHÇELER MÜDÜRLÜĞÜ	14.332.233	73	15.740.708	92	17.253.575	45
46	26	17	41	KÜLTÜR VE SOSYAL İŞLER MÜDÜRLÜĞÜ	7.526.953	20	2.754.681	39	2.931.739	30
46	26	17	42	TEFTİŞ KURULU MÜDÜRLÜĞÜ	201.243	9	198.728	6	220.860	71
46	26	17	43	SOSYAL YARDIM İŞLERİ MÜDÜRLÜĞÜ	3.313.685	22	1.843.293	30	1.943.471	85
46	26	17	44	YAPI KONTROL MÜDÜRLÜĞÜ	2.100.415	19	2.800.848	56	3.121.940	5
46	26	17	45	DIŞ İLİŞKİLER MÜDÜRLÜĞÜ	207.207	34	242.720	22	18.645	3
46	26	17	46	RUHSAT VE DENETİM MÜDÜRLÜĞÜ	366.742	72	503.401	92	544.990	96
46	26	17	47	EMLAK VE İSTİMLAK MÜDÜRLÜĞÜ	1.204.040	76	1.968.700	41	1.111.624	22
46	26	17	48	ÇEVRE KORUMA VE KONTROL MÜDÜRLÜĞÜ	480.926	72	367.286	73	20.898	44
46	26	17	49	ULAŞIM HİZMETLERİ MÜDÜRLÜĞÜ	6.027.495	37	4.377.714	2	3.987.751	43
46	26	17	50	KIRSAL HİZMETLER MÜDÜRLÜĞÜ	618.056	29	918.396	59	1.036.174	52
46	26	17	51	KENTSEL TASARIM MÜDÜRLÜĞÜ	49.171	53	77.502	21	76.573	86
46	26	17	52	TIYATRO MÜDÜRLÜĞÜ	0	0	345.102	18	639.928	99
46	26	17	53	İŞLETME VE İŞTİRAKLER MÜDÜRLÜĞÜ	0	0	0	0	71.569	54
GİDER TOPLAMI					149.936.455	35	218.284.633	63	232.500.398	7

Tablo 11 - Giderlerin Kurumsal Sınıflandırılması (2017)

GİDERLERİN EKONOMİK SINIFLANDIRILMASI TABLOSU

Hs. Kodu	Ekonomik Kod				GİDERİN TÜRÜ	2015 Yılı		2016 Yılı		Cari Yıl (2017)	
	I	II	III	IV		TL	Kr	TL	Kr	TL	Kr
630	1	1	1	1	Temel Maaşlar	9.245.601	40	10.815.936	94	11.431.858	85
630	1	1	2	1	Zamlar ve Tazminatlar	5.607.386	89	6.625.208	86	6.916.303	4
630	1	1	4	1	Sosyal Haklar	435.559	4	472.763	13	499.123	21
630	1	1	5	1	Ek Çalışma Karşılıkları	462.731	70	373.725	90	377.697	14
630	1	2	1	1	657 S.K. 4/B Sözleşmeli Personel Ücretleri	225.061	35	0	0	0	0
630	1	2	1	2	Kadro Karşılığı Sözleşmeli Personel Ücretleri	1.381	20	394.010	5	498.760	11
630	1	2	2	2	Kadro Karşılığı Sözleşmeli Personel Zam ve T	0	0	113.921	7	199.202	72
630	1	2	4	2	Kadro Karşılığı Sözleşmeli Personel Sosyal Ha	0	0	93.277	86	153.377	65
630	1	3	1	1	Sürekli İşçilerin Ücretleri	4.716.675	20	5.153.645	35	5.291.781	35
630	1	3	2	1	Sürekli İşçilerin İhbar ve Kıdem Tazminatları	0	0	1.188.651	94	0	0
630	1	3	3	1	Sürekli İşçilerin Sosyal Hakları	1.645.233	2	1.864.744	63	1.841.807	4
630	1	3	4	1	Sürekli İşçilerin Fazla Mesaieleri	52.694	70	33.789	75	33.001	40
630	1	3	5	1	Sürekli İşçilerin Ödül ve İkramiyeleri	1.330.397	60	1.481.095	80	1.538.805	85
630	1	3	9	1	Sürekli İşçilerin Diğer Ödemeleri	8.600	50	8.480	95	4.087	33
630	1	4	1	2	Aday Çırak, Çırak ve Stajyer Öğrencilerin Ücr	56.586	1	77.942	91	66.493	44
630	1	5	1	51	Belediye Başkanına Yapılan Ödemeler	189.481	8	150.392	12	164.674	65
630	1	5	1	52	Belediye Meclis Üyelerine Yapılan Ödemeler	221.640	52	245.663	0	270.763	18
630	1	5	1	90	Diğer Personele Yapılan Diğer Ödemeler	0	0	384.541	52	0	0
630	2	1	6	1	Sosyal Güvenlik Primi Ödemeleri	1.545.859	66	1.844.908	35	1.957.897	4
630	2	1	6	2	Sağlık Primi Ödemeleri	577.972	98	703.230	9	754.931	36
630	2	2	6	1	Sosyal Güvenlik Primi Ödemeleri	36.114	30	96.784	55	132.353	55
630	2	3	6	1	Sosyal Güvenlik Primi Ödemeleri	1.693.184	75	1.867.769	35	1.763.000	75
630	2	3	6	2	Sağlık Primi Ödemeleri	244.600	98	0	0	0	0
630	3	2	1	1	Kırtasiye Alımları	0	0	6.442	69	1.200	0
630	3	2	1	2	Büro Malzemesi Alımları	70	0	0	0	0	0
630	3	2	1	3	Periyodik Yayın Alımları	20.633	57	25.613	13	43.590	87
630	3	2	1	4	Diğer Yayın Alımları	690	0	15.840	0	0	0
630	3	2	1	5	Baskı ve Cilt Giderleri	41.315	64	7.133	74	396.992	10
630	3	2	1	90	Diğer Kırtasiye ve Büro Malzemesi Alımları	147.300	0	172.930	0	190.571	75
630	3	2	2	1	Su Alımları	27.559	98	69.177	92	37.572	74
630	3	2	3	1	Yakacak Alımları	507.527	2	491.829	1	492.434	32
630	3	2	3	2	Akaryakıt ve Yağ Alımları	66.593	85	250	5	0	0
630	3	2	3	3	Elektrik Alımları	795.648	8	786.868	81	841.487	97
630	3	2	4	1	Yiyecek Alımları	212.706	0	235.496	16	237.399	12
630	3	2	6	4	Canlı Hayvan Alım, Bakım ve Diğer Giderleri	2.299	33	63.571	41	44.080	9
630	3	2	6	90	Diğer Özel Malzeme Alımları	2.975	96	3.724	62	5.588	48
630	3	2	9	1	Bahçe Malzemesi Alımları ile Yapım ve Bakım	4.071	0	1.172	63	0	0
630	3	2	9	90	Diğer Tüketim Mal ve Malzemesi Alımları	3.270	40	5.559	44	6.851	71
630	3	3	1	1	Yurtiçi Geçici Görev Yollukları	16.113	75	10.606	60	4.002	59
630	3	3	1	2	Yurtiçi Tedavi Yollukları	0	0	0	0	1.463	52
630	3	3	2	1	Yurtiçi Sürekli Görev Yollukları	7.388	30	9.839	77	11.570	69
630	3	3	3	1	Yurtdışı Geçici Görev Yollukları	21.606	98	1.209	92	0	0
630	3	4	2	3	Kusursuz Tazminatlar	13.217	23	0	0	0	0
630	3	4	2	4	Mahkeme Harç ve Giderleri	689.524	55	448.461	96	453.938	93
630	3	4	2	90	Diğer Yasal Giderler	351.419	56	124.508	8	246.489	69
630	3	4	3	2	İşletme Ruhsatı Ödemeleri ve Benzeri Giderler	0	0	0	0	12.673	61
630	3	4	3	90	Diğer Vergi, Resim ve Harçlar ve Benzeri Giderler	32.308	80	854.204	8	135.660	42

Hs. Kodu	Ekonomik Kod				GİDERİN TÜRÜ	2015 Yılı		2016 Yılı		Cari Yıl (2017)	
	I	II	III	IV		TL	Kr	TL	Kr	TL	Kr
630	3	4	4	4	Sergi Giderleri	0	0	18.376	0	566	40
630	3	4	9	90	Diğer Görev Giderleri	0	0	0	0	364.908	74
630	3	5	1	1	Etüt-Proje Bilirkişi Ekspertiz Giderleri	2.048	89	10.204	92	86.943	92
630	3	5	1	3	Bilgisayar Hizmeti Alımları	106.200	10	177.000	0	190.245	10
630	3	5	1	4	Müteahhitlik Hizmetleri	26.349.421	82	31.534.584	11	39.783.057	10
630	3	5	1	6	Enformasyon ve Raporlama Giderleri	0	0	38.940	0	56.640	0
630	3	5	1	8	Temizlik Hizmet Alım Giderleri	18.345.498	38	28.602.441	45	31.398.917	84
630	3	5	1	9	Özel Güvenlik Hizmeti Alım Giderleri	3.172.942	31	4.628.673	33	5.041.189	80
630	3	5	1	10	İş Sağlığı ve Güvenliği Hizmeti Alım Giderleri	0	0	0	0	64.285	4
630	3	5	1	11	Hizmet Alımı Suretiyle Çalıştırılan Personele	0	0	1.866.294	69	1.827.567	61
630	3	5	1	90	Diğer Müşavir Firma ve Kişilere Ödemeler	90.823	20	53.374	50	60.775	85
630	3	5	2	1	Posta ve Telgraf Giderleri	119.864	11	200.039	45	112.888	34
630	3	5	2	2	Telefon Abonelik ve Kullanım Ücretleri	302.520	31	209.858	88	188.537	6
630	3	5	2	3	Bilgiye Abonelik ve İnternet Erişimi Giderleri	127.739	18	171.389	12	190.224	55
630	3	5	2	6	Hat Kira Giderleri	34.560	88	35.205	28	35.791	84
630	3	5	2	90	Diğer Haberleşme Giderleri	0	0	15.292	80	34.408	80
630	3	5	3	2	Yolcu Taşıma Giderleri	12.531	20	20.468	84	5.209	0
630	3	5	4	1	İlan Giderleri	1.317.479	10	1.600.306	4	3.649.496	59
630	3	5	4	2	Sigorta Giderleri	140.677	14	170.697	28	184.398	26
630	3	5	4	3	Komisyon Giderleri	35.677	69	5.407	80	80.680	85
630	3	5	4	90	Diğer Tarifeye Bağlı Ödemeler	32.443	93	23.842	11	60.174	90
630	3	5	5	2	Taşıt Kiralaması Giderleri	3.179.649	49	1.166.466	59	1.043.462	89
630	3	5	5	3	İş Makinası Kiralaması Giderleri	2.262.071	80	26.550	0	5.256	90
630	3	5	5	5	Hizmet Binası Kiralama Giderleri	806.498	95	730.874	37	757.055	84
630	3	5	5	7	Arsa ve Arazi Kiralaması Giderleri	0	0	4.155	0	0	0
630	3	5	5	8	Yüzer Taşıt Kiralaması Giderleri	8.984	16	0	0	0	0
630	3	5	5	90	Diğer Kiralama Giderleri	28.438	0	24.498	24	1.206.678	55
630	3	5	9	3	Kurslara Katılma ve Eğitim Giderleri	5.947	20	7.481	20	8.718	2
630	3	5	9	10	Lojman İşletme Maliyetlerine Katılım Giderleri	0	0	970	0	100	0
630	3	5	9	11	Diğer Binaların İşletme Maliyetlerine Katılım	49.515	61	29.447	32	7.064	50
630	3	5	9	90	Diğer Hizmet Alımları	519.788	64	598.191	68	928.225	80
630	3	6	1	1	Temsil, Ağırılama, Tören, Fuar, Organizasyon	1.275.712	89	1.295.055	28	1.768.172	11
630	3	6	2	1	Tanıtma, Ağırılama, Tören, Fuar, Organizasyon	735.089	57	592.323	13	607.853	68
630	3	7	1	1	Büro ve İşyeri Mal ve Malzeme Alımları	544	36	1.557	58	3.831	54
630	3	7	1	2	Büro ve İşyeri Makine ve Teçhizat Alımları	643	0	2.293	99	39.954	26
630	3	7	1	3	Avadanlık ve Yedek Parça Alımları	0	0	0	0	1.995	0
630	3	7	1	90	Diğer Dayanıklı Mal ve Malzeme Alımları	492	1	4.007	28	29.163	52
630	3	7	2	2	Fikri Hak Alımları	3.396	0	0	0	0	0
630	3	7	3	1	Tefrişat Bakım ve Onarım Giderleri	30	0	0	0	0	0
630	3	7	3	2	Makine Teçhizat Bakım ve Onarım Giderleri	38.405	13	71.956	52	137.845	31
630	3	7	3	3	Taşıt Bakım ve Onarım Giderleri	108.590	27	255.766	93	204.659	72
630	3	7	3	4	İş Makinası Onarım Giderleri	282.432	75	145.221	29	90.826	99
630	3	7	3	90	Diğer Bakım ve Onarım Giderleri	89.059	68	148.395	18	53.316	98
630	3	8	1	1	Büro Bakım ve Onarımı Giderleri	26.572	30	27.008	45	20.864	54
630	3	8	2	1	Lojman Bakım ve Onarımı Giderleri	12.000	0	0	0	0	0
630	3	8	9	1	Diğer Taşınmaz Yapım, Bakım ve Onarım Gid	14.176	17	27.380	60	18.526	0
630	4	2	9	1	YTL Cinsinden Diğer İç Borç Faiz Giderleri	1.487.287	63	6.867.810	54	15.807.217	86
630	5	1	2	5	Sosyal Güvenlik Kurumu'na	0	0	375.400	0	423.400	0
630	5	3	1	1	Dernek, Birlik, Kurum, Kuruluş, Sandık vb. Ku	984.817	63	2.831.186	50	3.602.188	28

Hs. Kodu	Ekonomik Kod				GİDERİN TÜRÜ	2015 Yılı		2016 Yılı		Cari Yıl (2017)	
	I	II	III	IV		TL	Kr	TL	Kr	TL	Kr
630	5	4	2	1	Eğitim Amaçlı Diğer Transferler	0	0	12.980	0	3.540	0
630	5	4	3	1	Sağlık Amaçlı Transferler	420	50	0	0	0	0
630	5	4	4	1	Yiyecek Amaçlı Transferler	56.700	0	13.161	53	35.261	93
630	5	4	7	90	Diğer Sosyal Amaçlı Transferler	238.908	2	311.154	84	254.549	60
630	5	4	9	1	Hane Halkına Yapılan Diğer Transferler	586	34	26.010	0	0	0
630	5	8	5	2	Genel Bütçe Gelirlerinden Büyükşehir Beledi	214.223	0	221.734	27	193.943	97
630	11	4			Maddi Duran Varlıkların Değerlemesinden O	5.313.351	4	277.340	47	107.013	56
630	11	8			Kur Değişikliği Dışındaki Değer ve Miktar Değ	0	0	7.037.926	28	0	0
630	11	99			Diğer Değer ve Miktar Değişimleri Giderleri	63.771	21	0	0	0	0
630	13	1	1		Yeraltı ve Yerüstü Düzenlerinin Amortisman	4.075.582	65	19.461.181	94	31.360.320	80
630	13	1	2		Binaların Amortisman Giderleri	606.677	49	1.463.210	76	2.962.129	51
630	13	1	3		Tesis, Makine Ve Cihazların Amortisman Gid	1.423.756	7	868.395	23	1.724.263	16
630	13	1	4		Taşıtların Amortisman Giderleri	725.401	2	736.014	67	997.749	89
630	13	1	5		Demirbaşların Amortisman Giderleri	1.049.793	43	1.132.699	31	2.973.501	67
630	13	2	1		Haklar Amortisman Giderleri	1.349.617	4	3.655.796	33	1.724.062	5
630	13	2	4		Özel Maliyet Amortisman Giderleri	825.964	42	227.672	28	63.276	32
630	14	1			Kırtasiye Malzemeleri	842.085	4	1.000.601	79	1.248.143	68
630	14	2			Beslenme, Gıda Amaçlı ve Mutfakta Kullanıla	98.754	62	90.421	55	121.504	17
630	14	3			Tıbbi ve Laboratuar Sarf Malzemeleri	258.119	56	376.455	3	340.120	2
630	14	4			Yakıtlar, Yakıt Katkıları ve Katkı Yağlar	2.702.606	54	2.209.853	27	3.307.210	4
630	14	5			Temizleme Ekipmanları	178.148	78	614.224	11	464.165	45
630	14	6			Giyecek, Mefruşat ve Tuhafiye Malzemeleri	449.019	73	505.098	97	651.515	76
630	14	7			Yiyecek	960.256	53	1.052.777	98	1.341.214	16
630	14	8			İçecek	56.655	80	109.136	57	120.939	91
630	14	9			Canlı Hayvanlar	8.750	0	8.280	0	24.650	9
630	14	10			Zirai Maddeler	799.468	64	1.174.814	45	1.455.314	24
630	14	11			Yem	34.714	10	32.619	94	62.774	21
630	14	12			Bakım Onarım ve Üretim Malzemeleri	2.542.365	62	4.164.336	29	3.872.142	48
630	14	13			Yedek Parçalar	674.054	97	1.828.758	5	1.437.584	54
630	14	14			Nakil Vasıtaları Lastikleri	239.181	0	280.122	56	41.199	23
630	14	15			Değişim, Bağış ve Satış Amaçlı Yayınlar	211.622	84	133.184	87	266.479	96
630	14	16			Spor Malzemeleri Grubu	37.204	33	52.204	52	35.069	4
630	14	17			Basınçlı Ekipmanlar	7.471	69	107.809	44	26.862	70
630	14	99			Diğer Tüketim Amaçlı Malzemeler	1.603.093	89	2.821.811	77	2.037.395	5
630	20	1	1		Vergi Gelirleri	6.311.364	53	11.870.540	55	17.275.637	64
630	20	1	3		Teşebbüs ve Mülkiyet Gelirleri	806.722	67	27.450.529	29	5.785.677	10
630	20	1	4		Alınan Bağışlar ve Yardımlar ile Özel Gelirler	0	0	56	83	0	0
630	20	1	5		Diğer Gelirler	3.483.061	44	4.869.763	29	2.863.199	0
630	20	2	2		Bütçe veya Diğer Mevzuat Hükümleri Gereği	102.536	78	0	0	0	0
630	20	2	9	99	Diğer Mevzuat Gereğince Silinenler	0	0	0	0	87	32
630	30	6	7	9	Diğer Giderler	114.651	60	108.232	0	51.713	50
630	99	99			Yukarıda Tanımlanmayan Diğer Giderler	18.098.218	6	36.404	19	27.412	18
GİDERLER TOPLAMI						149.936.455	35	218.284.633	63	232.500.398	7

Tablo 12 - Giderlerin Ekonomik Sınıflandırılması (2017)

BÜTÇE GELİRLERİNİN EKONOMİK SINIFLANDIRILMASI TABLOSU

Hesap Kodu	Ekonomik Kod				BÜTÇE GELİRİNİN TÜRÜ	N-2 Yılı		N-1 Yılı		Cari Yıl (2017)	
	I	II	III	IV		TL	Kr	TL	Kr	TL	Kr
800	1				Vergi Gelirleri	45.642.620	37	49.084.064	14	48.196.882	91
800	1	2			Mülkiyet Üzerinden Alınan Vergiler	33.083.398	2	36.558.892	91	36.547.665	17
800	1	2	9		Mülkiyet Üzerinden Alınan Diğer Vergiler	33.083.398	2	36.558.892	91	36.547.665	17
800	1	2	9	51	Bina Vergisi	24.455.838	84	27.543.315	61	28.212.773	21
800	1	2	9	52	Arsa Vergisi	7.476.180	54	7.792.581	97	7.312.397	73
800	1	2	9	53	Arazi Vergisi	306.620	65	251.252	99	35.435	98
800	1	2	9	54	Çevre Temizlik Vergisi	844.757	99	971.742	34	987.058	25
800	1	3			Dahilde Alınan Mal ve Hizmet Vergileri	9.609.014	65	8.663.812	32	7.716.731	53
800	1	3	2		Özel Tüketim Vergisi	8.580.421	65	7.893.156	86	6.837.354	2
800	1	3	2	51	Haberleşme Vergisi	219.280	10	216.582	95	177.227	48
800	1	3	2	52	Elektrik ve Havagazi Tüketim Vergisi	8.361.141	55	7.676.573	91	6.660.126	54
800	1	3	9		Dahilde Alınan Diğer Mal ve Hizmet Vergileri	1.028.593	0	770.655	46	879.377	51
800	1	3	9	51	Eğlence Vergisi	116.767	57	68.086	31	245.239	77
800	1	3	9	53	İlan ve Reklam Vergisi	911.825	43	702.569	15	634.137	74
800	1	6			Harçlar	2.950.207	70	3.861.358	91	3.932.486	21
800	1	6	9		Diğer Harçlar	2.950.207	70	3.861.358	91	3.932.486	21
800	1	6	9	51	Bina İnşaat Harcı	1.270.261	75	1.857.852	71	1.871.805	81
800	1	6	9	53	İşgal Harcı	834.185	23	1.044.124	95	1.037.517	20
800	1	6	9	54	İşyeri Açma İzni Harcı	198.297	6	215.186	44	190.289	20
800	1	6	9	56	Ölçü ve Tartı Aletleri Muayene Harcı	0	0	0	0	350	0
800	1	6	9	57	Tatil Günlerinde Çalışma Ruhsatı Harcı	37.144	0	0	0	0	0
800	1	6	9	60	Yapı Kullanma İzni Harcı	0	0	39.449	69	64.485	98
800	1	6	9	99	Diğer Harçlar	610.319	66	704.745	12	768.038	2
800	3				Teşebbüs ve Mülkiyet Gelirleri	5.658.717	10	5.845.093	33	6.065.960	36
800	3	1			Mal ve Hizmet Satış Gelirleri	812.261	49	1.161.995	1	1.130.537	95
800	3	1	1		Mal Satış Gelirleri	16.684	4	132.984	28	219.870	67
800	3	1	1	1	Şartname, Basılı Evrak, Form Satış Gelirleri	16.684	4	26.410	28	28.484	67
800	3	1	1	4	Diğer Değerli Kağıt Bedelleri	0	0	106.574	0	191.386	0
800	3	1	2		Hizmet Gelirleri	795.577	45	1.029.010	73	910.667	28
800	3	1	2	3	Avukatlık Vekalet Ücreti Gelirleri	0	0	4.838	45	5.020	31
800	3	1	2	99	Diğer hizmet gelirleri	795.577	45	1.024.172	28	905.646	97
800	3	4			Kurumlar Hasılatı	13.452	83	16.044	43	12.551	7
800	3	4	5		Mahalli İdareler Kurumlar Hasılatı	13.452	83	16.044	43	12.551	7
800	3	4	5	56	Sağlık Hizmetlerine İlişkin Kurumlar Hasılatı	13.452	83	16.044	43	12.551	7
800	3	6			Kira Gelirleri	4.833.002	78	4.667.053	89	4.922.871	34
800	3	6	1		Taşınmaz Kiraları	4.833.002	78	4.667.053	89	4.922.871	34
800	3	6	1	1	Lojman Kira Gelirleri	6.219	27	3.953	35	3.070	56
800	3	6	1	2	Ecrimisil Gelirleri	279.330	44	403.706	53	109.958	89
800	3	6	1	99	Diğer Taşınmaz Kira Gelirleri	4.547.453	7	4.259.394	1	4.809.841	89
800	4				Alınan Bağış ve Yardımlar ile Özel Gelirler	375.971	90	136.258	6	498.513	71
800	4	4			Kurumlardan ve Kişilerden Alınan Yardım ve	369.473	39	36.258	6	422.913	71
800	4	4	1		Cari	329.473	39	36.258	6	422.913	71
800	4	4	1	1	Kurumlardan alınan Bağış ve Yardımlar	329.473	39	36.258	6	422.913	71
800	4	4	2		Sermaye	40.000	0	0	0	0	0
800	4	4	2	1	Kurumlardan alınan Bağış ve Yardımlar	40.000	0	0	0	0	0
800	4	5			Proje Yardımları	6.498	51	100.000	0	75.600	0
800	4	5	1		Cari	0	0	100.000	0	75.600	0
800	4	5	1	9	Diğerlerinden Alınan Proje Yardımları	0	0	100.000	0	75.600	0
800	4	5	2		Sermaye	6.498	51	0	0	0	0
800	4	5	2	2	Özel Bütçeli İdarelerden Alınan Proje Yardım	6.498	51	0	0	0	0
800	5				Diğer Gelirler	82.559.296	45	92.624.668	82	102.647.087	8
800	5	1			Faiz Gelirleri	1.380	88	66.758	56	2.913	70
800	5	1	8		Vergi, Resim ve Harç Gecikme Faizleri	0	0	0	0	199	72
800	5	1	8	1	Vergi, Resim ve Harç Gecikme Faizleri	0	0	0	0	199	72
800	5	1	9		Diğer Faizler	1.380	88	66.758	56	2.713	98
800	5	1	9	1	Kişilerden Alacaklar Faizleri	895	88	2.838	64	788	70
800	5	1	9	3	Mevduat Faizleri	0	0	0	0	1.925	28
800	5	1	9	99	Diğer Faizler	485	0	63.919	92	0	0
800	5	2			Kişî ve Kurumlardan Alınan Paylar	72.571.345	52	80.765.461	4	92.095.323	52

BÜTÇE GELİRLERİNİN EKONOMİK SINIFLANDIRILMASI TABLOSU

Hesap Kodu	Ekonomik Kod				BÜTÇE GELİRİNİN TÜRÜ	N-2 Yılı		N-1 Yılı		Cari Yıl (2017)	
	I	II	III	IV		TL	Kr	TL	Kr	TL	Kr
800	5	2	2		Vergi ve Harç Gelirlerinden Alınan Paylar	66.529.233	34	73.525.728	76	87.436.431	70
800	5	2	2	51	Merkezi idare Vergi Gelirlerinden Alınan Pay	64.172.021	16	70.449.247	32	84.696.430	2
800	5	2	2	52	Çevre Temizlik Vergisinden Alınan Paylar	2.357.212	18	3.076.481	44	2.740.001	68
800	5	2	4		Kamu Harcamalarına Katılma Payları	4.776.934	42	6.155.243	15	3.211.324	46
800	5	2	4	52	Su Tesisleri Harcamalarına Katılma Payı	0	0	0	0	150	0
800	5	2	4	53	Yol Harcamalarına Katılma Payı	4.776.934	42	6.155.243	15	3.211.174	46
800	5	2	8		Mahalli İdarelere Ait Paylar	55.479	74	67.760	23	107.718	50
800	5	2	8	51	Maden İşletmelerinden Alınan Paylar	55.479	74	67.760	23	107.718	50
800	5	2	9		Diğer Paylar	1.209.698	2	1.016.728	90	1.339.848	86
800	5	2	9	99	Diğer Paylar	1.209.698	2	1.016.728	90	1.339.848	86
800	5	3			Para Cezaları	5.320.005	69	5.534.841	87	4.127.431	64
800	5	3	2		İdari Para Cezaları	619.373	44	1.406.961	41	977.876	75
800	5	3	2	99	Diğer İdari Para Cezaları	619.373	44	1.406.961	41	977.876	75
800	5	3	4		Vergi Cezaları	2.423.190	87	4.088.120	51	3.146.228	49
800	5	3	4	1	Vergi ve Diğer Amme Alacakları Gecikme Zar	95.214	63	2.913.571	47	2.175.218	62
800	5	3	4	2	Vergi Barışı TEFE Tutarı	438.659	58	106.290	44	20.411	26
800	5	3	4	12	6736 sayılı Kanun Kapsamında TÜFE/ÜFE Tu	0	0	211.127	76	196.736	89
800	5	3	4	13	6736 sayılı Kanun Kapsamında Katsayı Tut	0	0	46.512	82	136.530	13
800	5	3	4	15	7020 sayılı Kanun Kapsamında TÜFE/ÜFE Tu	0	0	0	0	49.164	27
800	5	3	4	16	7020 sayılı Kanun Kapsamında Katsayı Tutar	0	0	0	0	13.576	31
800	5	3	4	99	Diğer Vergi Cezaları	1.889.316	66	810.618	2	554.591	1
800	5	3	9		Diğer Para Cezaları	2.277.441	38	39.759	95	3.326	40
800	5	3	9	2	Zamanında Odenmeyen Ücret Gelirlerinden	2.274.328	34	0	0	0	0
800	5	3	9	99	Yukarıda Tanımlanmayan Diğer Para Cezalar	3.113	4	39.759	95	3.326	40
800	5	9			Diğer Çeşitli Gelirler	4.666.564	36	6.257.607	35	6.421.418	22
800	5	9	1		Diğer Çeşitli Gelirler	4.666.564	36	6.257.607	35	6.421.418	22
800	5	9	1	1	İrat Kaydedilecek Nakdi Teminatlar	46.194	95	69.585	0	65.470	34
800	5	9	1	3	İrat Kaydedilecek Teminat Mektupları	7.000	0	48.580	0	2.268	0
800	5	9	1	6	Kişilerden Alacaklar	127.567	16	338.664	68	165.357	26
800	5	9	1	99	Yukarıda Tanımlanmayan Diğer Çeşitli Gelirler	4.485.802	25	5.800.777	67	6.188.322	62
800	6				Sermaye Gelirleri	5.529.144	77	9.575.035	8	10.125.621	57
800	6	1			Taşınmaz Satış Gelirleri	5.499.915	92	9.571.481	88	10.114.544	35
800	6	1	3		Diğer Bina Satış Gelirleri	3.398.214	78	2.851.427	75	1.434.876	23
800	6	1	3	1	Diğer Bina Satış Gelirleri	3.398.214	78	2.851.427	75	1.434.876	23
800	6	1	4		Arazi Satışı	26.550	0	134.356	0	375.666	67
800	6	1	4	1	Arazi Satışı	26.550	0	134.356	0	375.666	67
800	6	1	5		Arsa Satışı	2.075.151	14	6.584.227	85	8.302.642	9
800	6	1	5	1	Arsa Satışı	2.075.151	14	6.584.227	85	8.302.642	9
800	6	1	9		Diğer Taşınmaz Satış Gelirleri	0	0	1.470	28	1.359	36
800	6	1	9	99	Diğer Çeşitli Taşınmaz Satış Gelirleri	0	0	1.470	28	1.359	36
800	6	2			Taşınır Satış Gelirleri	29.228	85	3.553	20	11.077	22
800	6	2	9		Diğer Taşınır Satış Gelirleri	29.228	85	3.553	20	11.077	22
800	6	2	9	99	Diğer Çeşitli Taşınır Satış Gelirleri	29.228	85	3.553	20	11.077	22
BÜTÇE GELİRLERİ TOPLAMI						139.765.750	59	157.265.119	43	167.534.065	63
Hesap Kodu	Yardımcı Hesap				GELİRİN TÜRÜ	2015 Yılı		2016 Yılı		Cari Yıl (2017)	
	Kod. 1	Kod. 2	Kod. 3	Kod. 4		TL	Kr	TL	Kr	TL	Kr
810	1				Vergi Gelirleri	766.132	32	2.328.462	50	816.974	1
810	1	2			Mülkiyet Üzerinden Alınan Vergiler	736.502	75	884.243	84	777.503	15
810	1	2	9		Mülkiyet Üzerinden Alınan Diğer Vergiler	736.502	75	884.243	84	777.503	15
810	1	2	9	51	Bina Vergisi	373.918	57	376.134	45	306.779	25
810	1	2	9	52	Arsa Vergisi	354.261	47	421.801	10	299.397	16
810	1	2	9	53	Arazi Vergisi	995	40	73.213	40	163.147	45
810	1	2	9	54	Çevre Temizlik Vergisi	7.327	31	13.094	89	8.179	29
810	1	3			Dahilde Alınan Mal ve Hizmet Vergileri	13.144	44	1.417.610	46	12.213	95
810	1	3	2		Özel Tüketim Vergisi	6.843	96	1.404.793	96	7.126	85
810	1	3	2	52	Elektrik ve Havagazi Tüketim Vergisi	6.843	96	1.404.793	96	7.126	85
810	1	3	9		Dahilde Alınan Diğer Mal ve Hizmet Vergileri	6.300	48	12.816	50	5.087	10
810	1	3	9	51	Eğlence Vergisi	1.993	9	6.636	24	0	0

BÜTÇE GELİRLERİNİN EKONOMİK SINIFLANDIRILMASI TABLOSU

Hesap Kodu	Ekonomik Kod				BÜTÇE GELİRİNİN TÜRÜ	N-2 Yılı		N-1 Yılı		Cari Yıl (2017)	
	I	II	III	IV		TL	Kr	TL	Kr	TL	Kr
810	1	3	9	53	İlan ve Reklam Vergisi	4.307	39	6.180	26	5.087	10
810	1	6			Harçlar	16.485	13	26.608	20	27.256	91
810	1	6	9		Diğer Harçlar	16.485	13	26.608	20	27.256	91
810	1	6	9	51	Bina İnşaat Harcı	2.657	25	13.464	0	15.664	19
810	1	6	9	53	İşgal Harcı	0	0	7.824	9	6.826	0
810	1	6	9	54	İşyeri Açma İzni Harcı	36	0	0	0	90	0
810	1	6	9	57	Tatil Günlerinde Çalışma Ruhsatı Harcı	12.448	0	0	0	0	0
810	1	6	9	60	Yapı Kullanma İzni Harcı	0	0	273	54	315	27
810	1	6	9	99	Diğer Harçlar	1.343	88	5.046	57	4.361	45
810	3				Teşebbüs ve Mülkiyet Gelirleri	31.582	85	212.972	69	379.432	93
810	3	1			Mal ve Hizmet Satış Gelirleri	10.426	21	12.116	73	20.491	5
810	3	1	1		Mal Satış Gelirleri	0	0	1.102	80	1.812	0
810	3	1	1	1	Şartname, Basılı Evrak, Form Satış Gelirleri	0	0	622	80	0	0
810	3	1	1	4	Diğer Değerli Kağıt Bedelleri	0	0	480	0	1.812	0
810	3	1	2		Hizmet Gelirleri	10.426	21	11.013	93	18.679	5
810	3	1	2	99	Diğer hizmet gelirleri	10.426	21	11.013	93	18.679	5
810	3	4			Kurumlar Hasılatı	0	0	480	85	0	0
810	3	4	5		Mahalli İdareler Kurumlar Hasılatı	0	0	480	85	0	0
810	3	4	5	56	Sağlık Hizmetlerine İlişkin Kurumlar Hasılatı	0	0	480	85	0	0
810	3	6			Kira Gelirleri	21.156	64	200.375	11	358.941	88
810	3	6	1		Taşınmaz Kiraları	21.156	64	200.375	11	358.941	88
810	3	6	1	2	Ecrimisil Gelirleri	0	0	65.741	0	0	0
810	3	6	1	99	Diğer Taşınmaz Kira Gelirleri	21.156	64	134.634	11	358.941	88
810	5				Diğer Gelirler	97.519	36	891.457	75	811.136	52
810	5	2			Kişi ve Kurumlardan Alınan Paylar	29.044	63	746.114	58	13.860	68
810	5	2	2		Vergi ve Harç Gelirlerinden Alınan Paylar	0	0	735.381	48	0	0
810	5	2	2	52	Çevre Temizlik Vergisinden Alınan Paylar	0	0	735.381	48	0	0
810	5	2	4		Kamu Harcamalarına Katılma Payları	26.781	43	9.733	26	1.759	78
810	5	2	4	53	Yol Harcamalarına Katılma Payı	26.781	43	9.733	26	1.759	78
810	5	2	9		Diğer Paylar	2.263	20	999	84	12.100	90
810	5	2	9	99	Diğer Paylar	2.263	20	999	84	12.100	90
810	5	3			Para Cezaları	49.126	92	101.311	96	736.794	82
810	5	3	2		İdari Para Cezaları	22.252	46	3.536	97	659.711	94
810	5	3	2	99	Diğer İdari Para Cezaları	22.252	46	3.536	97	659.711	94
810	5	3	4		Vergi Cezaları	10.078	16	97.774	99	77.082	88
810	5	3	4	1	Vergi ve Diğer Amme Alacakları Gecikme Za	2.952	88	63.480	77	49.553	13
810	5	3	4	2	Vergi Banısı TEFE Tutarı	3.165	15	8.664	14	186	84
810	5	3	4	12	6736 sayılı Kanun Kapsamında TÜFE/ÜFE Tu	0	0	194	94	4.855	57
810	5	3	4	13	6736 sayılı Kanun Kapsamında Katsayı Tut	0	0	282	17	3.444	60
810	5	3	4	99	Diğer Vergi Cezaları	3.960	13	25.152	97	19.042	74
810	5	3	9		Diğer Para Cezaları	16.796	30	0	0	0	0
810	5	3	9	2	Zamanında Ödenmeyen Ücret Gelirlerinden	16.796	30	0	0	0	0
810	5	9			Diğer Çeşitli Gelirler	19.347	81	44.031	21	60.481	2
810	5	9	1		Diğer Çeşitli Gelirler	19.347	81	44.031	21	60.481	2
810	5	9	1	99	Yukarıda Tanımlanmayan Diğer Çeşitli Gelir	19.347	81	44.031	21	60.481	2
810	6				Sermaye Gelirleri	11.275	0	169.857	95	105.000	0
810	6	1			Taşınmaz Satış Gelirleri	11.275	0	169.857	95	105.000	0
810	6	1	3		Diğer Bina Satış Gelirleri	11.275	0	156.857	95	0	0
810	6	1	3	1	Diğer Bina Satış Gelirleri	11.275	0	156.857	95	0	0
810	6	1	5		Arsa Satışı	0	0	13.000	0	105.000	0
810	6	1	5	1	Arsa Satışı	0	0	13.000	0	105.000	0
İADE TOPLAMI						906.509	53	3.602.750	89	2.112.543	46
NET BÜTÇE GELİRİ						138.859.241	6	153.662.368	54	165.421.522	17

Tablo 13 - Bütçe Gelirlerinin Ekonomik Sınıflandırılması (2017)

BÜTÇE GİDERLERİNİN KURUMSAL SINIFLANDIRILMASI TABLOSU

Kurumsal				KURUM ADI	2015 Yılı		2016 Yılı		Cari Yıl (2017)	
Kod 1	Kod 2	Kod 3	Kod 4		TL	Kr	TL	Kr	TL	Kr
46				Belediye ve Bağlı İdareler	150.987.481	98	167.599.273	63	198.418.698	33
46	26			Eskişehir İli	150.987.481	98	167.599.273	63	198.418.698	33
46	26	17		Odunpazarı	150.987.481	98	167.599.273	63	198.418.698	33
46	26	17	02	ÖZEL KALEM MÜDÜRLÜĞÜ	2.135.961	90	2.317.352	83	3.143.322	35
46	26	17	05	İNSAN KAYNAKLARI VE EĞİTİM MÜDÜRLÜĞÜ	387.811	07	12.774.440	51	17.659.156	84
46	26	17	07	BASIN YAYIN VE HALKLA İLİŞKİLER MÜDÜRLÜĞÜ	1.686.899	81	2.047.213	37	6.139.336	19
46	26	17	10	BİLGİ İŞLEM MÜDÜRLÜĞÜ	3.202.671	71	2.941.969	69	3.096.117	23
46	26	17	12	SPOR İŞLERİ MÜDÜRLÜĞÜ	566.774	79	675.095	54	702.427	90
46	26	17	13	KREŞ MÜDÜRLÜĞÜ	232.000	06	248.847	46	0	00
46	26	17	14	KADIN VE AİLE HİZMETLERİ MÜDÜRLÜĞÜ	56.437	18	152.155	59	336.178	75
46	26	17	15	KÜTÜPHANE MÜDÜRLÜĞÜ	124.017	59	118.387	06	0	00
46	26	17	20	ETÜD PROJE MÜDÜRLÜĞÜ	12.167	81	61.860	20	220.727	06
46	26	17	24	HUKUK İŞLERİ MÜDÜRLÜĞÜ	1.330.018	97	2.020.893	84	1.879.487	41
46	26	17	31	YAZI İŞLERİ MÜDÜRLÜĞÜ	978.309	63	1.145.789	47	1.074.859	96
46	26	17	32	MALİ HİZMETLER MÜDÜRLÜĞÜ	11.215.511	71	13.770.822	34	14.989.029	07
46	26	17	33	STRATEJİ GELİŞTİRME MÜDÜRLÜĞÜ	319.931	99	374.665	45	352.970	38
46	26	17	34	DESTEK HİZMETLERİ MÜDÜRLÜĞÜ	10.890.355	00	7.849.427	17	8.965.360	90
46	26	17	35	ZABITA MÜDÜRLÜĞÜ	3.795.308	70	4.485.979	65	4.871.432	67
46	26	17	36	TEMİZLİK İŞLERİ MÜDÜRLÜĞÜ	18.978.752	68	29.673.624	09	32.808.434	84
46	26	17	37	SAĞLIK İŞLERİ MÜDÜRLÜĞÜ	648.854	85	838.243	26	944.559	66
46	26	17	38	İMAR VE ŞEHİRCİLİK MÜDÜRLÜĞÜ	1.306.119	74	1.517.723	78	1.734.693	57
46	26	17	39	FEN İŞLERİ MÜDÜRLÜĞÜ	28.213.836	32	26.523.469	97	29.415.678	39
46	26	17	40	PARK VE BAHÇELER MÜDÜRLÜĞÜ	21.317.324	05	25.423.815	04	39.156.831	46

Kurumsal				KURUM ADI	2015 Yılı		2016 Yılı		Cari Yıl (2017)	
Kod 1	Kod 2	Kod 3	Kod 4		TL	Kr	TL	Kr	TL	Kr
46	26	17	41	KÜLTÜR VE SOSYAL İŞLER MÜDÜRLÜĞÜ	8.840.641	31	3.903.176	94	4.764.329	80
46	26	17	42	TEFTİŞ KURULU MÜDÜRLÜĞÜ	203.242	99	201.599	00	225.485	72
46	26	17	43	SOSYAL YARDIM İŞLERİ MÜDÜRLÜĞÜ	4.359.976	40	3.217.236	36	3.778.897	63
46	26	17	44	YAPI KONTROL MÜDÜRLÜĞÜ	3.191.450	79	5.052.946	57	4.155.817	76
46	26	17	45	DIŞ İLİŞKİLER MÜDÜRLÜĞÜ	207.207	34	242.720	22	18.645	03
46	26	17	46	RUHSAT VE DENETİM MÜDÜRLÜĞÜ	367.034	32	515.172	42	706.653	03
46	26	17	47	EMLAK VE İSTİMLAK MÜDÜRLÜĞÜ	7.308.944	96	7.406.887	61	3.951.589	55
46	26	17	48	ÇEVRE KORUMA VE KONTROL MÜDÜRLÜĞÜ	486.874	17	367.351	72	20.898	44
46	26	17	49	ULAŞIM HİZMETLERİ MÜDÜRLÜĞÜ	16.707.041	53	9.230.264	94	10.326.748	01
46	26	17	50	KIRSAL HİZMETLER MÜDÜRLÜĞÜ	1.866.831	08	2.036.574	79	2.028.422	89
46	26	17	51	KENTSEL TASARIM MÜDÜRLÜĞÜ	49.171	53	77.502	21	76.573	86
46	26	17	52	TİYATRO MÜDÜRLÜĞÜ	0	00	386.064	54	701.479	31
46	26	17	53	İŞLETME VE İŞTİRAKLER MÜDÜRLÜĞÜ	0	00	0	00	172.552	67
BÜTÇE GİDERLERİ TOPLAMI					150.987.481	98	167.599.273	63	198.418.698	33

Tablo 14 - Bütçe Giderlerinin Kurumsal Sınıflandırılması (2017)

BÜTÇE GİDERLERİNİN FONKSİYONEL SINIFLANDIRILMASI TABLOSU

Fonksiyonel		FONKSİYON ADI	2015 Yılı		2016 Yılı		Cari Yıl (2017)	
			TL	Kr	TL	Kr	TL	Kr
01		GENEL KAMU HİZMETLERİ	44.417.289	34	48.216.496	53	56.839.726	78
01	1	Yasama ve Yürütme Organları, Finansal ve Mali İşler, Dışişleri Hizmetleri	14.649.715	23	17.608.630	09	19.560.181	76
01	1	Yasama ve yürütme organları hizmetleri	3.114.271	53	3.463.142	30	4.218.182	31
01	1	Yasama ve yürütme organları hizmetleri	3.114.271	53	3.463.142	30	4.218.182	31
01	1	Finansal ve mali işler ve hizmetler	11.535.443	70	14.145.487	79	15.341.999	45
01	1	Finansal ve mali işler ve hizmetler	11.535.443	70	14.145.487	79	15.341.999	45
01	3	Genel Hizmetler	29.548.198	96	30.303.286	02	37.040.172	93
01	3	Genel personel hizmetleri	387.811	07	12.774.440	51	17.659.156	84
01	3	Genel personel hizmetleri	387.811	07	12.774.440	51	17.659.156	84
01	3	Diğer genel hizmetler	29.160.387	89	17.528.845	51	19.381.016	09
01	3	Diğer genel hizmetler	29.160.387	89	17.528.845	51	19.381.016	09
01	4	Temel Araştırma Hizmetleri	219.375	15	304.580	42	239.372	09
01	4	Sınıflandırmaya girmeyen temel araştırma hizmetleri	219.375	15	304.580	42	239.372	09
01	4	Sınıflandırmaya girmeyen temel araştırma hizmetleri	219.375	15	304.580	42	239.372	09
03		KAMU DÜZENİ VE GÜVENLİK HİZMETLERİ	7.335.285	33	9.716.461	20	10.690.268	88
03	1	Güvenlik Hizmetleri	3.172.942	31	4.715.309	13	5.112.183	18
03	1	Kurumsal güvenlik hizmetleri	3.172.942	31	4.715.309	13	5.112.183	18
03	1	Kurumsal güvenlik hizmetleri	3.172.942	31	4.715.309	13	5.112.183	18
03	9	Sınıflandırmaya Girmeyen Kamu Düzeni ve Güvenlik Hizmetleri	4.162.343	02	5.001.152	07	5.578.085	70
03	9	Sınıflandırmaya girmeyen kamu düzeni ve güvenlik hizmetleri	4.162.343	02	5.001.152	07	5.578.085	70
03	9	Sınıflandırmaya girmeyen kamu düzeni ve güvenlik hizmetleri	4.162.343	02	5.001.152	07	5.578.085	70
04		EKONOMİK İŞLER VE HİZMETLER	31.454.458	64	31.653.918	75	33.820.622	68
04	1	Genel Ekonomik İşler ve Hizmetler	0	00	0	00	172.552	67
04	1	Genel ekonomik ve ticari işler ve hizmetler	0	00	0	00	172.552	67
04	1	Genel ekonomik ve ticari işler ve hizmetler	0	00	0	00	172.552	67

Fonksiyonel		FONKSİYON ADI				2015 Yılı		2016 Yılı		Cari Yıl (2017)	
						TL	Kr	TL	Kr	TL	Kr
I	II	III	IV								
04	4			Madencilik, İmalat ve İnşaat Hizmetleri	3.191.450	79	5.052.946	57	4.155.817	76	
04	4	3		İnşaat işleri hizmetleri	3.191.450	79	5.052.946	57	4.155.817	76	
04	4	3	00	İnşaat işleri hizmetleri	3.191.450	79	5.052.946	57	4.155.817	76	
04	5			Ulaştırma Hizmetleri	28.213.836	32	26.523.469	97	29.415.678	39	
04	5	1		Karayolu inşaat işleri ve hizmetleri	28.213.836	32	26.523.469	97	29.415.678	39	
04	5	1	00	Karayolu inşaat işleri ve hizmetleri	28.213.836	32	26.523.469	97	29.415.678	39	
04	8			Ekonomik Faaliyetlere İlişkin Araştırma ve Geliştirme Hizmetleri	49.171	53	77.502	21	76.573	86	
04	8	4		Madencilik, imalat ve inşaat araştırma ve geliştirme hizmetleri	49.171	53	77.502	21	76.573	86	
04	8	4	00	Madencilik, imalat ve inşaat araştırma ve geliştirme hizmetleri	49.171	53	77.502	21	76.573	86	
05				ÇEVRE KORUMA HİZMETLERİ	19.465.626	85	30.040.975	81	32.829.333	28	
05	1			Atık Yönetimi Hizmetleri	19.465.626	85	30.040.975	81	32.829.333	28	
05	1	0		Atık yönetimi hizmetleri	19.465.626	85	30.040.975	81	32.829.333	28	
05	1	0	00	Atık yönetimi hizmetleri	19.465.626	85	30.040.975	81	32.829.333	28	
06				İSKAN VE TOPLUM REFAHI HİZMETLERİ	10.481.895	78	10.961.186	18	7.714.706	01	
06	1			İskan İşleri ve Hizmetleri	8.615.064	70	8.924.611	39	5.686.283	12	
06	1	0		İskan işleri ve hizmetleri	8.615.064	70	8.924.611	39	5.686.283	12	
06	1	0	00	İskan işleri ve hizmetleri	8.615.064	70	8.924.611	39	5.686.283	12	
06	2			Toplum Refahı Hizmetleri	1.866.831	08	2.036.574	79	2.028.422	89	
06	2	0		Toplum refahı hizmetleri	1.866.831	08	2.036.574	79	2.028.422	89	
06	2	0	00	Toplum refahı hizmetleri	1.866.831	08	2.036.574	79	2.028.422	89	
07				SAĞLIK HİZMETLERİ	648.854	85	838.243	26	944.559	66	
07	4			Halk sağlığı hizmetleri	648.854	85	838.243	26	944.559	66	
07	4	0		Halk sağlığı hizmetleri	648.854	85	838.243	26	944.559	66	
07	4	0	00	Halk sağlığı hizmetleri	648.854	85	838.243	26	944.559	66	
08				DİNLENME, KÜLTÜR VE DİN HİZMETLERİ	32.535.657	55	32.553.752	49	51.464.404	66	
08	1			Dinlenme ve Spor Hizmetleri	21.884.098	84	26.098.910	58	39.859.259	36	
08	1	0		Dinlenme ve spor hizmetleri	21.884.098	84	26.098.910	58	39.859.259	36	
08	1	0	00	Dinlenme ve spor hizmetleri	21.884.098	84	26.098.910	58	39.859.259	36	

Fonksiyonel		2015 Yılı		2016 Yılı		Cari Yıl (2017)	
I	II III IV	TL	Kr	TL	Kr	TL	Kr
08	2		8.964.658	90	4.407.628	54	5.465.809
		Kültür hizmetleri					
08	2	0	8.964.658	90	4.407.628	54	5.465.809
		Kültür hizmetleri					
08	2	0	8.964.658	90	4.407.628	54	5.465.809
		Kültür hizmetleri					
08	3		1.686.899	81	2.047.213	37	6.139.336
		Yayın ve yayım hizmetleri					
08	3	0	1.686.899	81	2.047.213	37	6.139.336
		Yayın ve yayım hizmetleri					
08	3	0	1.686.899	81	2.047.213	37	6.139.336
		Yayın ve yayım hizmetleri					
09			232.000	06	248.847	46	0
		EĞİTİM HİZMETLERİ					
09	1		232.000	06	248.847	46	0
		Okul Öncesi Eğitim ve İlköğretim Hizmetleri					
09	1	1	232.000	06	248.847	46	0
		Okul öncesi eğitim hizmetleri					
09	1	1	232.000	06	248.847	46	0
		Okul öncesi eğitim hizmetleri					
10			4.416.413	58	3.369.391	95	4.115.076
		SOSYAL GÜVENLİK VE SOSYAL YARDIM HİZMETLERİ					
10	7		4.359.976	40	3.217.236	36	3.778.897
		Sosyal Güvenliği Bulunmayanlara Sağlanan Hizmetler					
10	7	0	4.359.976	40	3.217.236	36	3.778.897
		Sosyal güvenliği bulunmayanlara sağlanan hizmetler					
10	7	0	4.359.976	40	3.217.236	36	3.778.897
		Sosyal güvenliği bulunmayanlara sağlanan hizmetler					
10	9		56.437	18	152.155	59	336.178
		Sınıflandırmaya Girmeyen Sosyal Güvenlik ve Sosyal Yardım Hizmetleri					
10	9	9	56.437	18	152.155	59	336.178
		Sınıflandırmaya girmeyen sosyal güvenlik ve sosyal yardım hizmetleri					
10	9	9	56.437	18	152.155	59	336.178
		Sınıflandırmaya girmeyen sosyal güvenlik ve sosyal yardım hizmetleri					
BÜTÇE GİDERLERİ TOPLAMI			150.987.481	98	167.599.273	63	198.418.698
							33

Tablo 15 - Bütçe Giderlerinin Fonksiyonel Sınıflandırılması (2017)

BÜTÇE GİDERLERİNİN FİNANSAL SINIFLANDIRILMASI TABLOSU

Finans Kodu	FİNANSAL AYRIM	2015 Yılı		2016 Yılı		Cari Yıl (2017)	
		TL	Kr	TL	Kr	TL	Kr
05	MAHALLİ İDARELER	150.987.481	98	167.599.273	63	198.418.698	33
BÜTÇE GİDERLERİ TOPLAMI		150.987.481	98	167.599.273	63	198.418.698	33

Tablo 16 - Bütçe Giderlerinin Finansal Sınıflandırılması (2017)

ODUNPAZARI BELEDİYESİ
BÜTÇE GİDERLERİNİN EKONOMİK SINIFLANDIRILMASI TABLOSU

Hs. Kodu	Ekonomik Kod				BÜTÇE GİDERİNİN TÜRÜ	2015 Yılı		2016 Yılı		Cari Yıl (2017)	
	I	II	III	IV		TL	Kr	TL	Kr	TL	Kr
830 01					Personel Giderleri	24.908.096	34	28.688.553	47	29.784.834	14
830 01	1				MEMURLAR	15.752.458	56	18.287.634	83	19.224.982	24
830 01	1	1			Temel Maaşlar	9.246.697	85	10.815.936	94	11.431.858	85
830 01	1	1	01		Temel Maaşlar	9.246.697	85	10.815.936	94	11.431.858	85
830 01	1	2			Zamlar ve Tazminatlar	5.607.386	89	6.625.208	86	6.916.303	04
830 01	1	2	01		Zamlar ve Tazminatlar	5.607.386	89	6.625.208	86	6.916.303	04
830 01	1	4			Sosyal Haklar	435.642	12	472.763	13	499.123	21
830 01	1	4	01		Sosyal Haklar	435.642	12	472.763	13	499.123	21
830 01	1	5			Ek Çalışma Karşılıkları	462.731	70	373.725	90	377.697	14
830 01	1	5	01		Ek Çalışma Karşılıkları	462.731	70	373.725	90	377.697	14
830 01	2				Sözleşmeli Personel	226.442	55	601.208	98	851.340	48
830 01	2	1			Ücretler	226.442	55	394.010	05	498.760	11
830 01	2	1	01		657 S.K. 4/B Sözleşmeli Personel Ücretleri	225.061	35	0	0	0	00
830 01	2	1	02		Kadro Karşılığı Sözleşmeli Personel Ücretleri	1.381	20	394.010	05	498.760	11
830 01	2	2			Zamlar ve Tazminatlar	0	00	113.921	07	199.202	72
830 01	2	2	02		Kadro Karşılığı Sözleşmeli Personel Zam ve Tazminatları	0	00	113.921	07	199.202	72
830 01	2	4			Sosyal Haklar	0	00	93.277	86	153.377	65
830 01	2	4	02		Kadro Karşılığı Sözleşmeli Personel Sosyal Hakları	0	00	93.277	86	153.377	65
830 01	3				İşçiler	8.461.487	62	9.325.711	63	9.206.580	15
830 01	3	1			Ücretler	4.716.675	20	5.153.645	35	5.291.781	35
830 01	3	1	01		Sürekli İşçilerin Ücretleri	4.716.675	20	5.153.645	35	5.291.781	35
830 01	3	2			İşçilerin İhbar ve Kıdem Tazminatları	707.886	60	783.955	15	497.097	18
830 01	3	2	01		Sürekli İşçilerin İhbar ve Kıdem Tazminatları	707.886	60	783.955	15	497.097	18
830 01	3	3			Sosyal Haklar	1.645.233	02	1.864.744	63	1.841.807	04
830 01	3	3	01		Sürekli İşçilerin Sosyal Hakları	1.645.233	02	1.864.744	63	1.841.807	04
830 01	3	4			İşçilerin Fazla Mesalleri	52.694	70	33.789	75	33.001	40
830 01	3	4	01		Sürekli İşçilerin Fazla Mesalleri	52.694	70	33.789	75	33.001	40
830 01	3	5			Ödül ve İkramiyeler	1.330.397	60	1.481.095	80	1.538.805	85

Hs. Kodu	Ekonomik Kod				BÜTÇE GİDERİNİN TÜRÜ	2015 Yılı		2016 Yılı		Cari Yıl (2017)	
	I	II	III	IV		TL	Kr	TL	Kr	TL	Kr
830 01 3 5 01					Sürekli İşçilerin Ödül ve İkramiyeleri	1.330.397	60	1.481.095	80	1.538.805	85
830 01 3 9					İşçilerin Diğer Ödemeleri	8.600	50	8.480	95	4.087	33
830 01 3 9 01					Sürekli İşçilerin Diğer Ödemeleri	8.600	50	8.480	95	4.087	33
830 01 4					Geçici Personel	56.586	01	77.942	91	66.493	44
830 01 4 1					Ücretler	56.586	01	77.942	91	66.493	44
830 01 4 1 02					Aday Çırak, Çırak ve Stajyer Öğrencilerin Ücretleri	56.586	01	77.942	91	66.493	44
830 01 5					Diğer Personel	411.121	60	396.055	12	435.437	83
830 01 5 1					Ücret ve Diğer Ödemeler	411.121	60	396.055	12	435.437	83
830 01 5 1 51					Belediye Başkanına Yapılan Ödemeler	189.481	08	150.392	12	164.674	65
830 01 5 1 52					Belediye Meclis Üyelerine Yapılan Ödemeler	221.640	52	245.663	00	270.763	18
830 02					Sosyal Güvenlik Kurumlarına Devlet Primi Giderleri	4.097.732	67	4.512.692	34	4.608.182	70
830 02 1					MEMURLAR	2.123.832	64	2.548.138	44	2.712.828	40
830 02 1 6					Sosyal Güvenlik Kurumuna	2.123.832	64	2.548.138	44	2.712.828	40
830 02 1 6 01					Sosyal Güvenlik Primi Ödemeleri	1.545.859	66	1.844.908	35	1.957.897	04
830 02 1 6 02					Sağlık Primi Ödemeleri	577.972	98	703.230	09	754.931	36
830 02 2					Sözleşmeli Personel	36.114	30	96.784	55	132.353	55
830 02 2 6					Sosyal Güvenlik Kurumuna	36.114	30	96.784	55	132.353	55
830 02 2 6 01					Sosyal Güvenlik Primi Ödemeleri	36.114	30	96.784	55	132.353	55
830 02 3					İşçiler	1.937.785	73	1.867.769	35	1.763.000	75
830 02 3 6					Sosyal Güvenlik Kurumuna	1.937.785	73	1.867.769	35	1.763.000	75
830 02 3 6 01					Sosyal Güvenlik Primi Ödemeleri	1.693.184	75	1.867.769	35	1.763.000	75
830 02 3 6 02					Sağlık Primi Ödemeleri	244.600	98	0	00	0	00
830 03					Mal Ve Hizmet Alım Giderleri	68.380.131	02	83.878.408	01	104.168.309	55
830 03 2					Tüketime Yönelik Mal Ve Malzeme Alımları	4.980.997	43	5.304.004	34	9.779.301	61
830 03 2 1					Kirtasiye ve Büro Malzemesi Alımları	1.606.983	24	1.401.192	37	2.767.360	20
830 03 2 1 01					Kirtasiye Alımları	287.692	08	116.522	11	344.729	13
830 03 2 1 02					Büro Malzemesi Alımları	14.396	61	31.808	20	0	00
830 03 2 1 03					Periyodik Yayın Alımları	49.728	26	52.718	14	43.590	87
830 03 2 1 04					Diğer Yayın Alımları	72.867	52	150.992	98	135.435	00
830 03 2 1 05					Baskı ve Cilt Giderleri	980.871	85	854.898	90	2.021.091	08

Hs. Kodu	Ekonomik Kod				BÜTÇE GİDERİNİN TÜRÜ	2015 Yılı		2016 Yılı		Cari Yıl (2017)	
	I	II	III	IV		TL	Kr	TL	Kr	TL	Kr
830	03	2	1	90	Diğer Kırtasiye ve Büro Malzemesi Alımları	201.426	92	194.252	04	222.514	12
830	03	2	2		Su ve Temizlik Malzemesi Alımları	152.751	34	302.653	95	287.744	12
830	03	2	2	01	Su Alımları	27.961	18	69.177	92	37.572	74
830	03	2	2	02	Temizlik Malzemesi Alımları	124.790	16	233.476	03	250.171	38
830	03	2	3		Enerji Alımları	1.333.227	33	1.362.502	84	4.622.224	45
830	03	2	3	01	Yakacak Alımları	527.180	38	515.435	50	534.183	36
830	03	2	3	02	Akaryakıt ve Yağ Alımları	0	00	44.838	96	3.237.343	28
830	03	2	3	03	Elektrik Alımları	806.046	95	802.228	38	850.697	81
830	03	2	4		Yiyecek, İçecek ve Yem Alımları	273.001	55	419.560	21	339.686	99
830	03	2	4	01	Yiyecek Alımları	273.001	55	347.486	11	339.686	99
830	03	2	4	02	İçecek Alımları	0	00	3.221	10	0	00
830	03	2	4	03	Yem Alımları	0	00	68.853	00	0	00
830	03	2	5		Giyim ve Kuşam Alımları	297.230	71	394.342	61	391.800	12
830	03	2	5	01	Giyecek Alımları	199.951	87	242.161	17	278.592	58
830	03	2	5	02	Spor Malzemeleri Alımları	94.638	90	148.814	94	113.207	54
830	03	2	5	03	Tören Malzemeleri Alımları	1.459	92	0	00	0	00
830	03	2	5	04	Bando Malzemeleri Alımları	1.180	02	3.366	50	0	00
830	03	2	6		Özel Malzeme Alımları	1.105.222	46	1.074.899	21	917.722	23
830	03	2	6	02	Tıbbi Malzeme ve İlaç Alımları	332.582	60	925.539	28	713.541	26
830	03	2	6	03	Zirai Malzeme ve İlaç Alımları	698.344	66	15.147	75	56.034	00
830	03	2	6	04	Canlı Hayvan Alım, Bakım ve Diğer Giderleri	2.299	33	63.571	41	103.480	09
830	03	2	6	90	Diğer Özel Malzeme Alımları	71.995	87	70.640	77	44.666	88
830	03	2	7		Güvenlik ve Savunmaya Yönelik Mal, Malzeme ve Hizmet Alımları, Yapımları ve Diğer Tüketim Mal ve Malzemesi Alımları	339	84	0	00	0	00
830	03	2	7	01	Güvenlik ve Savunmaya Yönelik Silah, Araç, Gereç ve Savaş Teçhizatı Alımları	339	84	0	00	0	00
830	03	2	9		Diğer Tüketim Mal ve Malzemesi Alımları	212.240	96	348.853	15	452.763	50
830	03	2	9	01	Bahçe Malzemesi Alımları ile Yapım ve Bakım Giderleri	52.864	00	61.042	88	47.878	50
830	03	2	9	90	Diğer Tüketim Mal ve Malzemesi Alımları	159.376	96	287.810	27	404.885	00
830	03	3			Yolluklar	45.109	03	23.255	18	17.036	80
830	03	3	1		Yurtiçi Geçici Görev Yollukları	16.113	75	10.606	60	5.466	11
830	03	3	1	01	Yurtiçi Geçici Görev Yollukları	16.113	75	10.606	60	4.002	59

Hs. Kodu	Ekonomik Kod				BÜTÇE GİDERİNİN TÜRÜ	2015 Yılı		2016 Yılı		Cari Yıl (2017)	
	I	II	III	IV		TL	Kr	TL	Kr	TL	Kr
830	03	3	1	02	Yurtiçi Tedavi Yollukları	0	00	0	00	1.463	52
830	03	3	2		Yurtiçi Sürekli Görev Yollukları	7.388	30	11.438	66	11.570	69
830	03	3	2	01	Yurtiçi Sürekli Görev Yollukları	7.388	30	11.438	66	11.570	69
830	03	3	3		Yurtdışı Geçici Görev Yollukları	21.606	98	1.209	92	0	00
830	03	3	3	01	Yurtdışı Geçici Görev Yollukları	21.606	98	1.209	92	0	00
830	03	4			Görev Giderleri	1.531.420	63	2.654.290	11	2.334.668	94
830	03	4	2		Yasal Giderler	1.449.058	43	1.779.910	03	1.698.966	51
830	03	4	2	03	Kusursuz Tazminatlar	13.217	23	0	00	0	00
830	03	4	2	04	Mahkeme Harç ve Giderleri	1.084.421	64	1.655.401	95	1.452.440	82
830	03	4	2	90	Diğer Yasal Giderler	351.419	56	124.508	08	246.525	69
830	03	4	3		Ödenecek Vergi, Resim, Harçlar ve Benzeri Giderler	74.362	20	854.204	08	148.334	03
830	03	4	3	02	İşletme Ruhsatı Ödemeleri ve Benzeri Giderler	0	00	0	00	12.673	61
830	03	4	3	90	Diğer Vergi, Resim ve Harçlar ve Benzeri Giderler	74.362	20	854.204	08	135.660	42
830	03	4	4		Kültür Varlıkları Alımı ve Korunması Giderleri	8.000	00	20.176	00	122.459	66
830	03	4	4	03	Kültür Varlıkları Alımı	8.000	00	1.800	00	63.915	00
830	03	4	4	04	Sergi Giderleri	0	00	18.376	00	58.544	66
830	03	4	4	9	Diğer Görev Giderleri	0	00	0	00	364.908	74
830	03	4	9	90	Diğer Görev Giderleri	0	00	0	00	364.908	74
830	03	5			Hizmet Alımları	57.103.553	51	70.866.531	03	86.183.449	71
830	03	5	1		Müşavir Firma ve Kişilere Ödemeler	48.088.430	62	65.852.974	01	77.634.698	84
830	03	5	1	01	Etüt-Proje Bilirkişi Ekspertiz Giderleri	2.398	89	15.278	92	86.943	92
830	03	5	1	03	Bilgisayar Hizmeti Alımları	117.606	10	187.915	00	190.245	10
830	03	5	1	04	Müteahhithlik Hizmetleri	26.359.161	74	31.476.573	46	39.783.057	10
830	03	5	1	06	Enformasyon ve Raporlama Giderleri	0	00	38.940	00	56.640	00
830	03	5	1	08	Temizlik Hizmeti Alım Giderleri	18.345.498	38	28.602.441	45	31.398.917	84
830	03	5	1	09	Özel Güvenlik Hizmeti Alım Giderleri	3.172.942	31	4.628.673	33	5.041.189	80
830	03	5	1	10	İş Sağlığı ve Güvenliği Hizmeti Alım Giderleri	0	00	58.010	65	64.285	04
830	03	5	1	11	Hizmet Alımı Suretiyle Çalıştırılan Personele Yapılacak Kıdem Tazminatı Ödemeleri	0	00	779.966	70	952.336	06
830	03	5	1	90	Diğer Müşavir Firma ve Kişilere Ödemeler	90.823	20	65.174	50	61.083	98
830	03	5	2		Haberleşme Giderleri	563.984	79	587.100	52	561.850	59

Hs. Kodu	Ekonomik Kod				BÜTÇE GİDERİNİN TÜRÜ	2015 Yılı		2016 Yılı		Cari Yıl (2017)	
	I	II	III	IV		TL	Kr	TL	Kr	TL	Kr
830	03	5	2	01	Posta ve Telgraf Giderleri	119.864	11	200.039	45	112.888	34
830	03	5	2	02	Telefon Abonelik ve Kullanım Ücretleri	302.520	31	209.858	88	188.537	06
830	03	5	2	03	Bilgiye Abonelik ve İnternet Erişimi Giderleri	107.039	49	126.704	11	190.224	55
830	03	5	2	06	Hat Kira Giderleri	34.560	88	35.205	28	35.791	84
830	03	5	2	90	Diğer Haberleşme Giderleri	0	00	15.292	80	34.408	80
830	03	5	3		Taşıma Giderleri	12.531	20	20.468	84	5.209	00
830	03	5	3	02	Yolcu Taşıma Giderleri	12.531	20	20.468	84	5.209	00
830	03	5	4		Tarifeye Bağlı Ödemeler	1.526.421	86	1.806.953	74	3.974.750	60
830	03	5	4	01	İlan Giderleri	1.317.623	10	1.607.006	55	3.649.496	59
830	03	5	4	02	Sığorta Giderleri	140.677	14	170.697	28	184.398	26
830	03	5	4	03	Komisyon Giderleri	35.677	69	5.407	80	80.680	85
830	03	5	4	90	Diğer Tarifeye Bağlı Ödemeler	32.443	93	23.842	11	60.174	90
830	03	5	5		Kiralar	6.289.503	60	1.952.544	20	3.021.094	18
830	03	5	5	02	Taşıt Kiralaması Giderleri	3.179.649	49	1.166.466	59	1.043.462	89
830	03	5	5	03	İş Makinası Kiralaması Giderleri	2.262.071	80	26.550	00	5.256	90
830	03	5	5	05	Hizmet Binası Kiralaması Giderleri	806.498	95	730.874	37	757.055	84
830	03	5	5	07	Arsa ve Arazi Kiralaması Giderleri	3.861	20	4.155	00	0	00
830	03	5	5	08	Yüzer Taşıt Kiralaması Giderleri	8.984	16	0	00	0	00
830	03	5	5	90	Diğer Kiralama Giderleri	28.438	00	24.498	24	1.215.318	55
830	03	5	9		Diğer Hizmet Alımları	622.681	44	646.489	72	985.846	50
830	03	5	9	03	Kurslara Katılma ve Eğitim Giderleri	5.947	20	7.481	20	8.718	02
830	03	5	9	10	Lojman İşletme Maliyetlerine Katılım Giderleri	0	00	970	00	100	00
830	03	5	9	11	Diğer Binaların İşletme Maliyetlerine Katılım Giderleri	49.515	61	29.447	32	7.064	50
830	03	5	9	90	Diğer Hizmet Alımları	567.218	63	608.591	20	969.963	98
830	03	6			Temsil Ve Tanıtma Giderleri	2.256.307	51	2.291.564	35	2.986.271	46
830	03	6	1		Temsil Giderleri	1.347.446	98	1.578.888	52	2.018.050	04
830	03	6	1	01	Temsil, Ağırılama, Tören, Fuar, Organizasyon Giderleri	1.347.446	98	1.578.888	52	2.018.050	04
830	03	6	2		Tanıtma Giderleri	908.860	53	712.675	83	968.221	42
830	03	6	2	01	Tanıtma, Ağırılama, Tören, Fuar, Organizasyon Giderleri	908.860	53	712.675	83	968.221	42
830	03	7			Menkul Mal, Gayrimaddi Hak Alım, Bakım Ve Onarım Giderleri	2.032.717	56	2.387.198	37	2.563.687	22

Hs. Kodu	Ekonomik Kod				BÜTÇE GİDERİNİN TÜRÜ	2015 Yılı		2016 Yılı		Cari Yıl (2017)	
	I	II	III	IV		TL	Kr	TL	Kr	TL	Kr
830	03	7	1		Menkul Mal Alım Giderleri	466.033	78	488.722	95	983.799	60
830	03	7	1	01	Büro ve İşyeri Mal ve Malzeme Alımları	244.742	59	248.092	16	311.228	39
830	03	7	1	02	Büro ve İşyeri Makine ve Teçhizat Alımları	24.398	00	79.257	91	394.838	14
830	03	7	1	03	Avadanlık ve Yedek Parça Alımları	10.580	05	3.032	60	1.995	00
830	03	7	1	04	Yangından Korunma Malzemeleri Alımları	0	00	0	00	1.823	10
830	03	7	1	90	Diğer Dayanıklı Mal ve Malzeme Alımları	186.313	14	158.340	28	273.914	97
830	03	7	2		Gayri Maddi Hak Alımları	23.487	02	97.321	01	119.995	32
830	03	7	2	01	Bilgisayar Yazılım Alımları ve Yapımları	0	00	6.420	01	0	00
830	03	7	2	02	Fikri Hak Alımları	23.487	02	90.901	00	110.871	22
830	03	7	2	90	Diğer Gayri Maddi Hak Alımları	0	00	0	00	9.124	10
830	03	7	3		Bakım ve Onarım Giderleri	1.543.196	76	1.801.154	41	1.459.892	30
830	03	7	3	01	Tefrişat Bakım ve Onarım Giderleri	30	00	0	00	0	00
830	03	7	3	02	Makine Teçhizat Bakım ve Onarım Giderleri	69.668	12	88.523	85	179.993	14
830	03	7	3	03	Taşıt Bakım ve Onarım Giderleri	354.109	12	899.124	13	772.031	91
830	03	7	3	04	İş Makinası Onarım Giderleri	662.773	47	489.844	58	382.048	02
830	03	7	3	90	Diğer Bakım ve Onarım Giderleri	456.616	05	323.661	85	125.819	23
830	03	8			Gayrimenkul Mal Bakım Ve Onarım Giderleri	332.825	00	213.431	63	173.624	61
830	03	8	1		Hizmet Binası Bakım ve Onarım Giderleri	234.794	42	109.960	85	108.087	41
830	03	8	1	01	Büro Bakım ve Onarımı Giderleri	182.501	54	101.031	25	98.977	81
830	03	8	1	02	Okul Bakım ve Onarımı Giderleri	0	00	1.340	72	0	00
830	03	8	1	04	Atölye ve Tesis Binaları Bakım ve Onarımı Giderleri	25.274	42	0	00	0	00
830	03	8	1	90	Diğer Hizmet Binası Bakım ve Onarım Giderleri	27.018	46	7.588	88	9.109	60
830	03	8	2		Lojman Bakım ve Onarımı Giderleri	12.000	00	0	00	0	00
830	03	8	2	01	Lojman Bakım ve Onarımı Giderleri	12.000	00	0	00	0	00
830	03	8	9		Diğer Taşınmaz Yapım, Bakım ve Onarım Giderleri	86.030	58	103.470	78	65.537	20
830	03	8	9	01	Diğer Taşınmaz Yapım, Bakım ve Onarım Giderleri	86.030	58	103.470	78	65.537	20
830	03	9			Tedavi Ve Cenaze Giderleri	97.200	35	138.133	00	130.269	20
830	03	9	3		Cenaze Giderleri	97.200	35	138.133	00	130.269	20
830	03	9	3	01	Cenaze Giderleri	97.200	35	138.133	00	130.269	20
830	04				Faiz Giderleri	5.587.998	71	5.089.913	93	5.966.627	57

Hs. Kodu	Ekonomik Kod				BÜTÇE GİDERİNİN TÜRÜ	2015 Yılı		2016 Yılı		Cari Yıl (2017)	
	I	II	III	IV		TL	Kr	TL	Kr	TL	Kr
830 04 2					Diğer İç Borç Faiz Giderleri	5.587.998	71	5.089.913	93	5.966.627	57
830 04 2 9					Diğer İç Borç Faiz Giderleri	5.587.998	71	5.089.913	93	5.966.627	57
830 04 2 9 01					YTL Cinsinden Diğer İç Borç Faiz Giderleri	5.587.998	71	5.089.913	93	5.966.627	57
830 05					Cari Transferler	3.817.520	62	6.435.915	98	7.824.988	75
830 05 1					GÖREV ZARARLARI	0	00	375.400	00	423.400	00
830 05 1 2					Sosyal Güvenlik Kurumlarına	0	00	375.400	00	423.400	00
830 05 1 2 05					Sosyal Güvenlik Kurumu'na	0	00	375.400	00	423.400	00
830 05 3					Kar Amacı Gütmeyen Kuruluşlara Yapılan Transferler	987.285	78	2.831.186	50	3.611.002	88
830 05 3 1					Kar Amacı Gütmeyen Kuruluşlara	987.285	78	2.831.186	50	3.611.002	88
830 05 3 1 01					Dernek, Birlik, Kurum, Kuruluş, Sandık vb. Kuruluşlara	987.285	78	2.831.186	50	3.611.002	88
830 05 4					Hane Halkına Yapılan Transferler	1.334.922	32	1.596.673	26	1.902.713	28
830 05 4 2					Eğitim Amaçlı Diğer Transferler	0	00	41.436	46	33.285	16
830 05 4 2 01					Eğitim Amaçlı Diğer Transferler	0	00	41.436	46	33.285	16
830 05 4 3					Sağlık Amaçlı Transferler	3.573	08	0	00	0	00
830 05 4 3 01					Sağlık Amaçlı Transferler	3.573	08	0	00	0	00
830 05 4 4					Yiyecek Amaçlı Transferler	966.775	32	1.035.865	41	1.405.749	27
830 05 4 4 01					Yiyecek Amaçlı Transferler	966.775	32	1.035.865	41	1.405.749	27
830 05 4 7					Sosyal Amaçlı Transferler	363.020	98	448.630	98	442.808	41
830 05 4 7 90					Diğer Sosyal Amaçlı Transferler	363.020	98	448.630	98	442.808	41
830 05 4 9					Hane Halkına Yapılan Diğer Transferler	1.552	94	70.740	41	20.870	44
830 05 4 9 01					Hane Halkına Yapılan Diğer Transferler	1.552	94	70.740	41	20.870	44
830 05 8					Gelirlerden Ayrılan Paylar	1.495.312	52	1.632.656	22	1.887.872	59
830 05 8 5					Mahalli İdarelere Verilen Paylar	214.223	00	221.734	27	193.943	97
830 05 8 5 02					Genel Bütçe Gelirlerinden Büyükşehir Belediyelere Ayrılan Paylar	214.223	00	221.734	27	193.943	97
830 05 8 9					Diğerlerine Verilen Paylar	1.281.089	52	1.410.921	95	1.693.928	62
830 05 8 9 51					İller Bankasına Verilen Paylar	1.281.089	52	1.410.921	95	1.693.928	62
830 06					Sermaye Giderleri	44.196.002	62	38.543.789	90	46.042.155	62
830 06 1					MAMUL MAL ALIMLARI	9.162.031	53	2.578.919	63	3.414.125	19
830 06 1 1					Büro ve İşyeri Mevzuatı Alımları	118.771	63	24.058	67	31.032	03
830 06 1 1 01					Büro Mevzuatı Alımları	83.235	59	15.977	34	28.656	03

Hs. Kodu	Ekonomik Kod				BÜTÇE GİDERİNİN TÜRÜ	2015 Yılı		2016 Yılı		Cari Yıl (2017)	
	I	II	III	IV		TL	Kr	TL	Kr	TL	Kr
	830 06 1 1 02						İşyeri Mefruşatı Alımları	0	00	0	00
830 06 1 1 03					Okul Mefruşatı Alımları	22.681	79	4.538	50	0	00
830 06 1 1 90					Diğer Mefruşat Alımları	12.854	25	3.542	83	0	00
830 06 1 2					Büro ve İşyeri Makine Teçhizat Alımları	1.571.401	88	1.292.749	48	1.198.047	11
830 06 1 2 01					Büro Makinaları Alımları	1.003.756	03	714.481	91	209.646	85
830 06 1 2 02					Bilgisayar Alımları	291.261	76	147.500	00	832.197	38
830 06 1 2 05					İşyeri Makine Teçhizat Alımları	27.961	28	44.707	84	16.102	89
830 06 1 2 90					Diğer Makine Teçhizat Alımları	248.422	81	386.059	73	140.099	99
830 06 1 3					Avadanlık Alımları	388.782	92	309.958	88	142.858	21
830 06 1 3 01					Tamir Bakım Aleti Alımları	0	00	877	92	0	00
830 06 1 3 02					Atölye Gereçleri Alımları	185.373	70	153.932	12	50.230	01
830 06 1 3 05					Zirai Gereç Alımları	0	00	51.948	40	0	00
830 06 1 3 90					Diğer Avadanlık Alımları	203.409	22	103.200	44	92.628	20
830 06 1 4					Taşıt Alımları	5.063.071	71	436.600	00	900.161	05
830 06 1 4 01					Kara Taşıtı Alımları	5.063.071	71	141.600	00	900.161	05
830 06 1 4 40					Deniz ve Suyolu Taşıtı Alımları	0	00	295.000	00	0	00
830 06 1 5					İş Makinası Alımları	1.485.300	00	484.303	24	1.142.026	79
830 06 1 5 30					Hareketli İş Makinası Alımları	1.485.300	00	484.303	24	1.142.026	79
830 06 1 6					Yayın Alımları ve Yapımları	42.647	72	14.904	00	0	00
830 06 1 6 01					Basılı Yayın Alımları ve Yapımları	34.246	12	0	00	0	00
830 06 1 6 90					Diğer Yayın Alımları ve Yapımları	8.401	60	14.904	00	0	00
830 06 1 7					Kültür Varlığı Yapımları, Alımları ve Korunması Giderleri	492.055	67	16.345	36	0	00
830 06 1 7 02					Tablo-Heykel Yapım, Alım ve Onarımları	896	80	16.345	36	0	00
830 06 1 7 90					Diğer Kültür Varlığı Yapım, Alım ve Korunması Giderleri	491.158	87	0	00	0	00
830 06 2					Menkul Sermaye Üretim Giderleri	133.088	02	279.098	74	104.536	30
830 06 2 1					Müşavir Firma ve Kişilere Ödemeler	0	00	0	00	18.290	00
830 06 2 1 01					Proje Giderleri	0	00	0	00	18.290	00
830 06 2 5					Kereste ve Kereste Ürünleri Alımları	73.715	14	189.007	64	72.690	46
830 06 2 5 01					Kereste ve Kereste Ürünleri Alımları	73.715	14	189.007	64	72.690	46
830 06 2 8					Metal Ürün Alımları	59.372	88	90.091	10	13.555	84

Hs. Kodu	Ekonomik Kod				BÜTÇE GİDERİNİN TÜRÜ	2015 Yılı		2016 Yılı		Cari Yıl (2017)	
	I	II	III	IV		TL	Kr	TL	Kr	TL	Kr
	830 06 2 8 01						59.372 88	10	90.091	10	13.555
830 06 3					1.283.508 63	26	2.713.044	26	1.446.260	08	
830 06 3 1					655.624 54	62	369.894	62	244.537	40	
830 06 3 1 01					655.624 54	62	369.894	62	244.537	40	
830 06 3 2					627.884 09	64	2.343.149	64	1.194.288	68	
830 06 3 2 01					14.750 00	00	54.870	00	50.447	32	
830 06 3 2 02					613.134 09	64	2.288.279	64	1.143.841	36	
830 06 3 4					0 00	00	0	00	7.434	00	
830 06 3 4 01					0 00	00	0	00	7.434	00	
830 06 4					6.058.989 60	69	5.502.066	69	2.839.965	33	
830 06 4 1					5.863.030 94	69	5.502.066	69	2.839.965	33	
830 06 4 1 07					1.372.081 25	72	684.446	72	2.005.028	39	
830 06 4 1 90					4.490.949 69	97	4.817.619	97	834.936	94	
830 06 4 2					195.958 66	00	0	00	0	00	
830 06 4 2 01					195.958 66	00	0	00	0	00	
830 06 5					23.551.819 74	98	26.207.274	98	31.511.949	03	
830 06 5 1					0 00	00	27.140	00	82.493	80	
830 06 5 1 01					0 00	00	0	00	82.493	80	
830 06 5 1 90					0 00	00	27.140	00	0	00	
830 06 5 2					291.683 72	00	0	00	216.168	25	
830 06 5 2 01					47.377 85	00	0	00	20.384	50	

Hs. Kodu	Ekonomik Kod				BÜTÇE GİDERİNİN TÜRÜ	2015 Yılı		2016 Yılı		Cari Yıl (2017)	
	I	II	III	IV		TL	Kr	TL	Kr	TL	Kr
	830 06 5 2 02						Elektrik Tesisatı Giderleri	139.227	66	0	00
830 06 5 2 03					Sıhhi Tesisat Giderleri	105.078	21	0	00	57.910	57
830 06 5 4					Enerji Giderleri	2.717.511	77	2.396.565	37		0
830 06 5 4 02					Akaryakıt ve Yağ Alımları	2.717.511	77	2.396.565	37		0
830 06 5 7					Müteahhitlik Giderleri	20.292.419	74	22.955.248	74	30.932.212	46
830 06 5 7 01					Hizmet Binası	383.571	40	458.763	14	23.387	60
830 06 5 7 02					Hizmet Tesisleri	1.046.277	56	7.578.690	75	279.007	06
830 06 5 7 07					Yol Yapım Giderleri	12.564.312	05	6.757.379	87	9.787.012	99
830 06 5 7 90					Diğerleri	6.298.258	73	8.160.414	98	20.842.804	81
830 06 5 9					Diğer Giderler	250.204	51	828.320	87	281.074	52
830 06 5 9 01					Diğer Giderler	250.204	51	828.320	87	281.074	52
830 06 7					Gayrimenkul Büyük Onarım Giderleri	4.006.565	10	1.263.385	60	6.725.319	69
830 06 7 1					Müşavir Firma ve Kişilere Ödemeler	4.720	00	94.318	58	6.785	00
830 06 7 1 01					Proje Giderleri	4.720	00	94.318	58	6.785	00
830 06 7 2					Malzeme Giderleri	3.914.330	40	1.169.067	02	6.324.409	38
830 06 7 2 01					İnşaat Malzemesi Giderleri	1.571.867	46	406.059	58	410.064	95
830 06 7 2 90					Diğer Giderler	2.342.462	94	763.007	44	5.914.344	43
830 06 7 7					Müteahhitlik Giderleri	87.514	70	0	00	394.125	31
830 06 7 7 01					Hizmet Binası	87.514	70	0	00	394.125	31
830 07					Sermaye Transferleri	0	00	450.000	00	0	00
830 07 1					YURTIÇİ SERMAYE TRANSFERLERİ	0	00	450.000	00	0	00
830 07 1 9					Diğer Sermaye Transferleri	0	00	450.000	00	0	00
830 07 1 9 04					Kamu Ortaklıklarına Borç Verme	0	00	450.000	00	0	00
830 08					YURTIÇİ BORÇ VERME	0	00	0	00	23.600	00
830 08 1					Diğer Yurtiçi Borç Verme	0	00	0	00	23.600	00
830 08 1 9 90					Diğer	0	00	0	00	23.600	00
BÜTÇE GİDERLERİ TOPLAMI						150.987.481	98	167.599.273	63	198.418.698	33

Tablo 17 - Bütçe Giderlerinin Ekonomik Sınıflandırılması (2017)

BÜTÇE GİDERLERİ VE ÖDENEKLER TABLOSU

Muhasebe Biriminin		Adı	ODUNPAZARI BELEDİYESİ		KURUMU						Yılı	
FONKSİYONEL		Kodu	46.26.17.32		ÖDEMELER						2017	
EKO.		Giderin Çeşidi	ÖDEME EMİRLERİ			Kalan			Mahsup Dönemi içindeki Ödemeler			TOPLAM
I	II		2017 Yılı İçinde Alınan Ödeme Emirleri	Yapılan Tenkisler	Yapılan Tenkisler	2017 Yılı İçindeki Ödemeler	Kalan	Mahsup Dönemi içindeki Ödemeler	TOPLAM			
III	I	II	TL	Kr	TL	Kr	TL	Kr	TL	Kr	TL	Kr
1	1	1	82.810.354	97	25.970.628	19	56.839.726	78	56.839.726	78	56.839.726	78
1	1	1	41.150.354	97	21.590.173	21	19.560.181	76	19.560.181	76	19.560.181	76
1	1	1	5.237.354	97	1.019.172	66	4.218.182	31	4.218.182	31	4.218.182	31
1	1	1	5.237.354	97	1.019.172	66	4.218.182	31	4.218.182	31	4.218.182	31
1	1	1	2.113.880	60	500.352	52	1.613.528	8	1.613.528	8	1.613.528	8
1	1	1	1.150.880	60	264.778	9	886.102	51	886.102	51	886.102	51
1	1	1	412.000	0	120.012	26	291.987	74	291.987	74	291.987	74
1	1	1	0	0	0	0	0	0	0	0	0	0
1	1	1	551.000	0	115.562	17	435.437	83	435.437	83	435.437	83
1	1	1	240.474	37	44.012	27	196.462	10	196.462	10	196.462	10
1	1	1	165.474	37	28.556	52	136.917	85	136.917	85	136.917	85
1	1	1	75.000	0	15.455	75	59.544	25	59.544	25	59.544	25
1	1	1	2.783.000	0	383.622	47	2.399.377	53	2.399.377	53	2.399.377	53
1	1	1	55.000	0	45.018	54	9.981	46	9.981	46	9.981	46
1	1	1	120.000	0	118.251	32	1.748	68	1.748	68	1.748	68
1	1	1	20.000	0	9.250	0	10.750	0	10.750	0	10.750	0
1	1	1	473.000	0	135.222	65	337.777	35	337.777	35	337.777	35
1	1	1	2.090.000	0	71.949	96	2.018.050	4	2.018.050	4	2.018.050	4
1	1	1	25.000	0	3.930	0	21.070	0	21.070	0	21.070	0
1	1	1	100.000	0	91.185	40	8.814	60	8.814	60	8.814	60
1	1	1	100.000	0	91.185	40	8.814	60	8.814	60	8.814	60
1	1	1	0	0	0	0	0	0	0	0	0	0
1	1	1	0	0	0	0	0	0	0	0	0	0
1	1	1	0	0	0	0	0	0	0	0	0	0
1	1	1	35.913.000	0	20.571.000	55	15.341.999	45	15.341.999	45	15.341.999	45
1	1	1	35.913.000	0	20.571.000	55	15.341.999	45	15.341.999	45	15.341.999	45
1	1	1	3.747.000	0	804.056	89	2.942.943	11	2.942.943	11	2.942.943	11
1	1	1	2.581.000	0	611.229	62	1.969.770	38	1.969.770	38	1.969.770	38
1	1	1	1.166.000	0	192.827	27	973.172	73	973.172	73	973.172	73
1	1	1	0	0	0	0	0	0	0	0	0	0
1	1	1	616.000	0	121.603	91	494.396	9	494.396	9	494.396	9
1	1	1	349.000	0	37.882	46	311.117	54	311.117	54	311.117	54
1	1	1	267.000	0	83.721	45	183.278	55	183.278	55	183.278	55

FONKSİYONEL	EKO.	Giderin Çeşidi	ÖDEME EMİRLERİ						ÖDEMELER						Ödenek Üstü Harcamalar					
			2017 Yılı İçinde Alınan Ödeme Emirleri		Yapılan Tenkisler		Kalan		2017 Yılı İçindeki Ödemeler		Mahsup Dönemi İçindeki Ödemeler		TOPLAM		TL	Kr				
			TL	Kr	TL	Kr	TL	Kr	TL	Kr	TL	Kr	TL	Kr						
1	1	1	1	1	1	1	257.000	0	67.428	19	189.571	81	189.571	81	0	189.571	81	0	0	
1	1	2	3	2	3	2	6.000	0	6.000	0	0	0	0	0	0	0	0	0	0	
1	1	2	5	3	3	3	10.000	0	8.499	75	1.500	25	1.500	25	0	1.500	25	0	0	
1	1	2	5	3	4	4	100.000	0	32.777	9	67.222	91	67.222	91	0	67.222	91	0	0	
1	1	2	5	3	5	5	125.000	0	5.018	95	119.981	5	119.981	5	0	119.981	5	0	0	
1	1	2	5	3	7	7	16.000	0	15.132	40	867	60	867	60	0	867	60	0	0	
1	1	2	5	4	4	4	6.015.000	0	48.372	43	5.966.627	57	5.966.627	57	0	5.966.627	57	0	0	
1	1	2	5	4	2	2	6.015.000	0	48.372	43	5.966.627	57	5.966.627	57	0	5.966.627	57	0	0	
1	1	2	5	5	5	5	5.775.000	0	26.539	13	5.748.460	87	5.748.460	87	0	5.748.460	87	0	0	
1	1	2	5	5	1	1	425.000	0	1.600	0	423.400	0	423.400	0	0	423.400	0	0	0	
1	1	2	5	5	3	3	3.450.000	0	12.811	72	3.437.188	28	3.437.188	28	0	3.437.188	28	0	0	
1	1	2	5	5	8	8	1.900.000	0	12.127	41	1.887.872	59	1.887.872	59	0	1.887.872	59	0	0	
1	1	2	5	6	6	6	3.000	0	3.000	0	0	0	0	0	0	0	0	0	0	
1	1	2	5	6	1	1	3.000	0	3.000	0	0	0	0	0	0	0	0	0	0	
1	1	2	5	7	7	7	500.000	0	500.000	0	0	0	0	0	0	0	0	0	0	
1	1	2	5	7	1	1	500.000	0	500.000	0	0	0	0	0	0	0	0	0	0	
1	1	2	5	9	9	9	19.000.000	0	19.000.000	0	0	0	0	0	0	0	0	0	0	
1	1	2	5	9	6	6	19.000.000	0	19.000.000	0	0	0	0	0	0	0	0	0	0	
1	1	3	1	3	1	1	41.085.000	0	4.044	827	7	37.040.172	93	37.040.172	93	0	37.040.172	93	0	0
1	1	3	1	3	1	1	18.582.000	0	922.843	16	17.659.156	84	17.659.156	84	0	17.659.156	84	0	0	
1	1	3	1	5	5	5	18.582.000	0	922.843	16	17.659.156	84	17.659.156	84	0	17.659.156	84	0	0	
1	1	3	1	5	1	1	697.000	0	268.763	91	428.236	9	428.236	9	0	428.236	9	0	0	
1	1	3	1	5	1	1	412.000	0	187.995	47	224.004	53	224.004	53	0	224.004	53	0	0	
1	1	3	1	5	1	3	165.000	0	27.261	88	137.738	12	137.738	12	0	137.738	12	0	0	
1	1	3	1	5	1	4	120.000	0	53.506	56	66.493	44	66.493	44	0	66.493	44	0	0	
1	1	3	1	5	2	2	63.000	0	5.610	95	57.389	5	57.389	5	0	57.389	5	0	0	
1	1	3	1	5	2	1	32.000	0	3.076	95	28.923	5	28.923	5	0	28.923	5	0	0	
1	1	3	1	5	2	3	31.000	0	2.534	0	28.466	0	28.466	0	0	28.466	0	0	0	
1	1	3	1	5	3	3	17.822.000	0	648.468	30	17.173.531	70	17.173.531	70	0	17.173.531	70	0	0	
1	1	3	1	5	3	2	428.000	0	136.343	8	291.656	92	291.656	92	0	291.656	92	0	0	
1	1	3	1	5	3	1	6.000	0	5.975	84	24	16	24	16	0	24	16	0	0	
1	1	3	1	5	3	4	5.000	0	4.877	0	123	0	123	0	0	123	0	0	0	
1	1	3	1	5	3	5	17.380.000	0	498.272	38	16.881.727	62	16.881.727	62	0	16.881.727	62	0	0	
1	1	3	1	5	3	7	3.000	0	3.000	0	0	0	0	0	0	0	0	0	0	
1	1	3	9	9	9	9	22.503.000	0	3.121.983	91	19.381.016	9	19.381.016	9	0	19.381.016	9	0	0	
1	1	3	9	5	5	5	22.503.000	0	3.121.983	91	19.381.016	9	19.381.016	9	0	19.381.016	9	0	0	
1	1	3	9	5	1	1	4.961.000	0	522.520	28	4.438.479	72	4.438.479	72	0	4.438.479	72	0	0	
1	1	3	9	5	1	1	2.430.000	0	204.078	24	2.225.921	76	2.225.921	76	0	2.225.921	76	0	0	

FONKSİYONEL	EKO.	Giderin Çeşidi	ÖDEME EMİRLERİ						ÖDEMELER						Ödenek Üstü Harcamalar				
			2017 Yılı İçinde Alınan Ödeme Emirleri			Yapılan Tenkisler			Kalan		2017 Yılı İçindeki Ödemeler		Mahsup Dönemi İçindeki Ödemeler		TOPLAM		TL	Kr	
			TL	Kr		TL	Kr		TL	Kr	TL	Kr	TL	Kr	TL	Kr			
1	3	9	5	1	2	SÖZLEŞMELİ PERSONEL	206.000	0	100.643	0	105.357	0	105.357	0	105.357	0	105.357	0	0
1	3	9	5	1	3	İŞÇİLER	2.325.000	0	217.799	4	2.107.200	96	2.107.200	96	2.107.200	96	2.107.200	96	0
1	3	9	5	1	4	GEÇİCİ PERSONEL	0	0	0	0	0	0	0	0	0	0	0	0	0
1	3	9	5	2		SOSYAL GÜVENLİK KURUMLA	930.000	0	168.784	81	761.215	19	761.215	19	761.215	19	761.215	19	0
1	3	9	5	2	1	MEMURLAR	362.000	0	29.981	6	332.018	94	332.018	94	332.018	94	332.018	94	0
1	3	9	5	2	2	SÖZLEŞMELİ PERSONEL	33.000	0	16.611	80	16.388	20	16.388	20	16.388	20	16.388	20	0
1	3	9	5	2	3	İŞÇİLER	535.000	0	122.191	95	412.808	5	412.808	5	412.808	5	412.808	5	0
1	3	9	5	3		MAL VE HİZMET ALIM GİDERİ	12.293.000	0	1.613.959	53	10.679.040	47	10.679.040	47	10.679.040	47	10.679.040	47	0
1	3	9	5	3	2	TÜKETİME YÖNELİK MAL VE	6.078.000	0	659.853	32	5.418.146	68	5.418.146	68	5.418.146	68	5.418.146	68	0
1	3	9	5	3	3	YOLLUKLAR	25.000	0	21.487	54	3.512	46	3.512	46	3.512	46	3.512	46	0
1	3	9	5	3	4	GÖREV GİDERLERİ	2.119.000	0	627.777	74	1.491.222	26	1.491.222	26	1.491.222	26	1.491.222	26	0
1	3	9	5	3	5	HİZMET ALIMLARI	1.838.000	0	167.369	38	1.670.630	62	1.670.630	62	1.670.630	62	1.670.630	62	0
1	3	9	5	3	7	MENKUL MAL,GAYRIMADDİ H	2.092.000	0	112.043	70	1.979.956	30	1.979.956	30	1.979.956	30	1.979.956	30	0
1	3	9	5	3	8	GAYRİMENKUL MAL BAKIM V	141.000	0	25.427	85	115.572	15	115.572	15	115.572	15	115.572	15	0
1	3	9	5	6		SERMAYE GİDERLERİ	4.319.000	0	816.719	29	3.502.280	71	3.502.280	71	3.502.280	71	3.502.280	71	0
1	3	9	5	6	1	MAMUL MAL ALIMLARI	3.455.000	0	196.506	69	3.258.493	31	3.258.493	31	3.258.493	31	3.258.493	31	0
1	3	9	5	6	3	GAYRİ MADDİ HAK ALIMLARI	804.000	0	560.212	60	243.787	40	243.787	40	243.787	40	243.787	40	0
1	3	9	5	6	5	GAYRİMENKUL SERMAYE ÜR	55.000	0	55.000	0	0	0	0	0	0	0	0	0	0
1	3	9	5	6	7	GAYRİMENKUL BUYUK ONAR	5.000	0	5.000	0	0	0	0	0	0	0	0	0	0
1	4					Temel Araştırma Hizmetleri	575.000	0	335.627	91	239.372	9	239.372	9	239.372	9	239.372	9	0
1	4	9				Sınıflandırmaya girmeyen temel	575.000	0	335.627	91	239.372	9	239.372	9	239.372	9	239.372	9	0
1	4	9	5			MAHALLİ İDARELER	575.000	0	335.627	91	239.372	9	239.372	9	239.372	9	239.372	9	0
1	4	9	5	1		PERSONEL GİDERLERİ	473.000	0	268.281	77	204.718	23	204.718	23	204.718	23	204.718	23	0
1	4	9	5	1	1	MEMURLAR	473.000	0	268.281	77	204.718	23	204.718	23	204.718	23	204.718	23	0
1	4	9	5	2		SOSYAL GÜVENLİK KURUMLA	69.000	0	38.407	72	30.592	28	30.592	28	30.592	28	30.592	28	0
1	4	9	5	2	1	MEMURLAR	69.000	0	38.407	72	30.592	28	30.592	28	30.592	28	30.592	28	0
1	4	9	5	3		MAL VE HİZMET ALIM GİDERİ	31.000	0	26.938	42	4.061	58	4.061	58	4.061	58	4.061	58	0
1	4	9	5	3	2	TÜKETİME YÖNELİK MAL VE	4.000	0	3.490	46	509	54	509	54	509	54	509	54	0
1	4	9	5	3	3	YOLLUKLAR	9.000	0	8.919	16	80	84	80	84	80	84	80	84	0
1	4	9	5	3	5	HİZMET ALIMLARI	14.000	0	13.056	0	944	0	944	0	944	0	944	0	0
1	4	9	5	3	7	MENKUL MAL,GAYRIMADDİ H	4.000	0	1.472	80	2.527	20	2.527	20	2.527	20	2.527	20	0
1	4	9	5	5		CARİ TRANSFERLER	2.000	0	2.000	0	0	0	0	0	0	0	0	0	0
1	4	9	5	5	6	YURTDIŞINA YAPILAN TRANS	11.574.400	0	884.131	12	10.690.268	88	10.690.268	88	10.690.268	88	10.690.268	88	0
3						Güvenlik Hizmetleri	5.351.000	0	238.816	82	5.112.183	18	5.112.183	18	5.112.183	18	5.112.183	18	0
3	1	4				Kurumsal güvenlik hizmetleri	5.351.000	0	238.816	82	5.112.183	18	5.112.183	18	5.112.183	18	5.112.183	18	0
3	1	4	5			MAHALLİ İDARELER	5.351.000	0	238.816	82	5.112.183	18	5.112.183	18	5.112.183	18	5.112.183	18	0
3	1	4	5	3		MAL VE HİZMET ALIM GİDERİ	5.351.000	0	238.816	82	5.112.183	18	5.112.183	18	5.112.183	18	5.112.183	18	0

FONKSİYONEL	TİPİ	EKO.	Giderin Çeşidi	ÖDEME EMİRLERİ						ÖDEMELER						Ödenek Üstü Harcamalar				
				2017 Yılı İçinde Alınan Ödeme Emirleri			Yapılan Tenkistler			Kalan		2017 Yılı İçindeki Ödemeler			Mahsup Dönemi İçindeki Ödemeler			TOPLAM		
				TL	Kr		TL	Kr		TL	Kr	TL	Kr	TL	Kr	TL	Kr	TL	Kr	
3	1	4	5	3	5	HİZMET ALIMLARI	5.351.000	0	238.816	82	5.112.183	18	5.112.183	18	0	5.112.183	18	0	0	
3	9					Sınıflandırmaya Girmeyen Kamı	6.223.400	0	645.314	30	5.578.085	70	5.578.085	70	0	5.578.085	70	0	0	
3	9	9				Sınıflandırmaya girmeyen kamu	6.223.400	0	645.314	30	5.578.085	70	5.578.085	70	0	5.578.085	70	0	0	
3	9	9	5			MAHALLİ İDARELER	6.223.400	0	645.314	30	5.578.085	70	5.578.085	70	0	5.578.085	70	0	0	
3	9	9	5	1		PERSONEL GİDERLERİ	5.287.000	0	492.303	55	4.794.696	45	4.794.696	45	0	4.794.696	45	0	0	
3	9	9	5	1		MEMURLAR	5.056.000	0	480.776	50	4.575.223	50	4.575.223	50	0	4.575.223	50	0	0	
3	9	9	5	1	3	İŞÇİLER	231.000	0	11.527	5	219.472	95	219.472	95	0	219.472	95	0	0	
3	9	9	5	1	4	GEÇİCİ PERSONEL	0	0	0	0	0	0	0	0	0	0	0	0	0	
3	9	9	5	2		SOSYAL GUVENLIK KURUMLA	756.000	0	101.699	29	654.300	71	654.300	71	0	654.300	71	0	0	
3	9	9	5	2	1	MEMURLAR	715.000	0	84.004	99	630.995	1	630.995	1	0	630.995	1	0	0	
3	9	9	5	2	3	İŞÇİLER	41.000	0	17.694	30	23.305	70	23.305	70	0	23.305	70	0	0	
3	9	9	5	3		MAL VE HİZMET ALIM GİDERİ	177.400	0	48.311	46	129.088	54	129.088	54	0	129.088	54	0	0	
3	9	9	5	3	2	TÜKETİME YÖNELİK MAL VE HİZMET	115.000	0	8.534	20	106.465	80	106.465	80	0	106.465	80	0	0	
3	9	9	5	3	3	YOLLUKLAR	15.000	0	13.606	50	1.393	50	1.393	50	0	1.393	50	0	0	
3	9	9	5	3	4	GÖREV GİDERLERİ	17.000	0	17.000	0	0	0	0	0	0	0	0	0	0	
3	9	9	5	3	5	HİZMET ALIMLARI	16.000	0	6.711	4	9.288	96	9.288	96	0	9.288	96	0	0	
3	9	9	5	3	7	MENKUL MAL, GAYRIMADDİ HİZMET	14.400	0	2.459	72	11.940	28	11.940	28	0	11.940	28	0	0	
3	9	9	5	6		SERMAYE GİDERLERİ	3.000	0	3.000	0	0	0	0	0	0	0	0	0	0	
3	9	9	5	6	1	MAMUL MAL ALIMLARI	3.000	0	3.000	0	0	0	0	0	0	0	0	0	0	
4						EKONOMİK İŞLER VE HİZMETLER	97.876.000	0	64.055.377	32	33.820.622	68	33.820.622	68	0	33.820.622	68	0	0	0
4	1					Genel Ekonomik İşler ve Hizmetler	868.000	0	695.447	33	172.552	67	172.552	67	0	172.552	67	0	0	0
4	1	1				Genel ekonomik ve ticari işlemler	868.000	0	695.447	33	172.552	67	172.552	67	0	172.552	67	0	0	0
4	1	1	5			MAHALLİ İDARELER	868.000	0	695.447	33	172.552	67	172.552	67	0	172.552	67	0	0	0
4	1	1	5	1		PERSONEL GİDERLERİ	129.000	0	98.006	33	30.993	67	30.993	67	0	30.993	67	0	0	
4	1	1	5	1	1	MEMURLAR	122.000	0	91.006	33	30.993	67	30.993	67	0	30.993	67	0	0	
4	1	1	5	1	2	SÖZLEŞMELİ PERSONEL	2.000	0	2.000	0	0	0	0	0	0	0	0	0	0	
4	1	1	5	1	3	İŞÇİLER	5.000	0	5.000	0	0	0	0	0	0	0	0	0	0	
4	1	1	5	2		SOSYAL GUVENLIK KURUMLARI	29.000	0	24.100	65	4.899	35	4.899	35	0	4.899	35	0	0	
4	1	1	5	2	1	MEMURLAR	24.000	0	19.100	65	4.899	35	4.899	35	0	4.899	35	0	0	
4	1	1	5	2	2	SÖZLEŞMELİ PERSONEL	2.000	0	2.000	0	0	0	0	0	0	0	0	0	0	
4	1	1	5	2	3	İŞÇİLER	3.000	0	3.000	0	0	0	0	0	0	0	0	0	0	
4	1	1	5	3		MAL VE HİZMET ALIM GİDERLERİ	183.000	0	69.940	35	113.059	65	113.059	65	0	113.059	65	0	0	
4	1	1	5	3	2	TÜKETİME YÖNELİK MAL VE HİZMET	9.000	0	1.820	74	7.179	26	7.179	26	0	7.179	26	0	0	
4	1	1	5	3	3	YOLLUKLAR	2.000	0	2.000	0	0	0	0	0	0	0	0	0	0	
4	1	1	5	3	4	GÖREV GİDERLERİ	7.000	0	3.612	47	3.387	53	3.387	53	0	3.387	53	0	0	
4	1	1	5	3	5	HİZMET ALIMLARI	43.000	0	10.097	12	32.902	88	32.902	88	0	32.902	88	0	0	
4	1	1	5	3	7	MENKUL MAL, GAYRIMADDİ HİZMET	120.000	0	50.410	2	69.589	98	69.589	98	0	69.589	98	0	0	
4	1	1	5	3	8	GAYRİMENKUL MAL BAKIM VE	2.000	0	2.000	0	0	0	0	0	0	0	0	0	0	

FONKSİYONEL	EKO.	Giderin Çeşidi	ÖDEME EMİRLERİ						ÖDEMELER						Ödenek Üstü Harcamalar			
			2017 Yılı İçinde Alınan Ödeme Emirleri			Yapılan Tenkisler			Kalan		2017 Yılı İçindeki Ödemeler		Mahsup Dönemi İçindeki Ödemeler				TOPLAM	
			TL	Kr	TL	Kr	TL	Kr	TL	Kr	TL	Kr	TL	Kr			TL	Kr
4	1	5	6	SERMAYE GİDERLERİ	26.000	0	26.000	0	0	0	0	0	0	0	0	0	0	0
4	1	5	6	MAMUL MAL ALIMLARI	20.000	0	20.000	0	0	0	0	0	0	0	0	0	0	0
4	1	5	6	MENKUL SERMAYE ÜRETİM C	1.000	0	1.000	0	0	0	0	0	0	0	0	0	0	0
4	1	5	6	GAYRİ MADDİ HAK ALIMLARI	1.000	0	1.000	0	0	0	0	0	0	0	0	0	0	0
4	1	5	6	GAYRİMENKUL SERMAYE ÜR	2.000	0	2.000	0	0	0	0	0	0	0	0	0	0	0
4	1	5	6	MENKUL MALLARIN BÜYÜK C	1.000	0	1.000	0	0	0	0	0	0	0	0	0	0	0
4	1	5	6	GAYRİMENKUL BÜYÜK ONAR	1.000	0	1.000	0	0	0	0	0	0	0	0	0	0	0
4	1	5	7	SERMAYE TRANSFERLERİ	1.000	0	1.000	0	0	0	0	0	0	0	0	0	0	0
4	1	5	7	YURTIÇI SERMAYE TRANSFE	1.000	0	1.000	0	0	0	0	0	0	0	0	0	0	0
4	1	5	8	Borç Verme	500.000	0	476.400	0	23.600	0	23.600	0	0	0	23.600	0	0	0
4	1	5	8	Yurtiçi Borç Verme	500.000	0	476.400	0	23.600	0	23.600	0	0	0	23.600	0	0	0
4	4			Madencilik, İmalat ve İnşaat H	8.197.000	0	4.041.182	24	4.155.817	76	4.155.817	76	0	0	4.155.817	76	0	0
4	4	3		İnşaat işleri hizmetleri	8.197.000	0	4.041.182	24	4.155.817	76	4.155.817	76	0	0	4.155.817	76	0	0
4	4	3	5	MAHALLI İDARELER	8.197.000	0	4.041.182	24	4.155.817	76	4.155.817	76	0	0	4.155.817	76	0	0
4	4	3	5	PERSONEL GİDERLERİ	2.915.000	0	2.16.177	13	2.698.822	87	2.698.822	87	0	0	2.698.822	87	0	0
4	4	3	5	1 MEMURLAR	2.022.000	0	153.205	18	1.868.794	82	1.868.794	82	0	0	1.868.794	82	0	0
4	4	3	5	1 2 SÖZLEŞMELİ PERSONEL	357.000	0	18.516	52	338.483	48	338.483	48	0	0	338.483	48	0	0
4	4	3	5	1 3 İŞÇİLER	536.000	0	44.455	43	491.544	57	491.544	57	0	0	491.544	57	0	0
4	4	3	5	1 4 GEÇİCİ PERSONEL	0	0	0	0	0	0	0	0	0	0	0	0	0	0
4	4	3	5	2 SOSYAL GÜVENLİK KURUMLA	454.000	0	55.480	32	398.519	68	398.519	68	0	0	398.519	68	0	0
4	4	3	5	2 1 MEMURLAR	285.000	0	39.806	17	245.193	83	245.193	83	0	0	245.193	83	0	0
4	4	3	5	2 2 SÖZLEŞMELİ PERSONEL	55.000	0	2.268	70	52.731	30	52.731	30	0	0	52.731	30	0	0
4	4	3	5	2 3 İŞÇİLER	114.000	0	13.405	45	100.594	55	100.594	55	0	0	100.594	55	0	0
4	4	3	5	3 MAL VE HİZMET ALIM GİDERLİ	77.000	0	52.142	90	24.857	10	24.857	10	0	0	24.857	10	0	0
4	4	3	5	3 2 TÜKETİME YONELİK MAL VE	4.000	0	4.000	0	0	0	0	0	0	0	0	0	0	0
4	4	3	5	3 3 YOLLUKLAR	5.000	0	4.731	50	268	50	268	50	0	0	268	50	0	0
4	4	3	5	3 5 HİZMET ALIMLARI	64.000	0	39.671	0	24.329	0	24.329	0	0	0	24.329	0	0	0
4	4	3	5	3 7 MENKUL MAL, GAYRİMADDİ H	4.000	0	3.740	40	259	60	259	60	0	0	259	60	0	0
4	4	3	5	6 SERMAYE GİDERLERİ	4.751.000	0	3.717.381	89	1.033.618	11	1.033.618	11	0	0	1.033.618	11	0	0
4	4	3	5	6 1 MAMUL MAL ALIMLARI	2.251.000	0	2.251.000	0	0	0	0	0	0	0	0	0	0	0
4	4	3	5	6 3 GAYRİ MADDİ HAK ALIMLARI	2.500.000	0	1.466.381	89	1.033.618	11	1.033.618	11	0	0	1.033.618	11	0	0
4	4	3	5	6 5 GAYRİMENKUL SERMAYE ÜR	0	0	0	0	0	0	0	0	0	0	0	0	0	0
4	4	5		Ulaştırma Hizmetleri	88.548.000	0	59.132.321	61	29.415.678	39	29.415.678	39	0	0	29.415.678	39	0	0
4	4	5	1	Karayolu inşaat işleri ve hizmet	88.548.000	0	59.132.321	61	29.415.678	39	29.415.678	39	0	0	29.415.678	39	0	0
4	4	5	1	MAHALLI İDARELER	88.548.000	0	59.132.321	61	29.415.678	39	29.415.678	39	0	0	29.415.678	39	0	0
4	4	5	1	PERSONEL GİDERLERİ	3.507.000	0	811.402	50	2.695.597	50	2.695.597	50	0	0	2.695.597	50	0	0
4	4	5	1	1 MEMURLAR	1.085.000	0	302.310	91	782.689	9	782.689	9	0	0	782.689	9	0	0
4	4	5	1	2 SÖZLEŞMELİ PERSONEL	153.000	0	12.518	92	140.481	8	140.481	8	0	0	140.481	8	0	0

FONKSİYONEL	TİNSANS		EKO.	Giderin Çeşidi	ÖDEME EMİRLERİ						ÖDEMELER						Ödenek Üstü Harcamalar				
	I	II			III	I	II	2017 Yılı İçinde Alınan Ödeme Emirleri		Yapılan Tenkisler		Kalan		2017 Yılı İçindeki Ödemeler		Mahsup Dönemi İçindeki Ödemeler		TOPLAM		TL	Kr
								TL	Kr	TL	Kr	TL	Kr	TL	Kr	TL	Kr	TL	Kr		
4	5	1	5	1	3	İŞÇİLER	2.269.000	0	496.572	67	1.772.427	33	1.772.427	33	0	0	1.772.427	33	0	0	0
4	5	1	5	2	SOSYAL GÜVENLİK KURUMLARI	738.000	0	250.698	97	487.301	3	487.301	3	0	0	0	487.301	3	0	0	0
4	5	1	5	2	1	MEMURLAR	152.000	0	45.471	67	106.528	33	106.528	33	0	0	106.528	33	0	0	0
4	5	1	5	2	2	SÖZLEŞMELİ PERSONEL	27.000	0	4.362	10	22.637	90	22.637	90	0	0	22.637	90	0	0	0
4	5	1	5	2	3	İŞÇİLER	559.000	0	200.865	20	358.134	80	358.134	80	0	0	358.134	80	0	0	0
4	5	1	5	3	MAL VE HİZMET ALIM GİDERLERİ	10.361.000	0	1.046.945	86	9.314.054	14	9.314.054	14	0	0	0	9.314.054	14	0	0	0
4	5	1	5	3	2	TÜKETİME YÖNELİK MAL VE HİZMETLER	76.000	0	38.033	42	37.966	58	37.966	58	0	0	37.966	58	0	0	0
4	5	1	5	3	3	YOLLUKLAR	5.000	0	2.355	54	2.644	46	2.644	46	0	0	2.644	46	0	0	0
4	5	1	5	3	4	GÖREV GİDERLERİ	652.000	0	44.840	20	607.159	80	607.159	80	0	0	607.159	80	0	0	0
4	5	1	5	3	5	HİZMET ALIMLARI	9.509.000	0	893.998	74	8.615.001	26	8.615.001	26	0	0	8.615.001	26	0	0	0
4	5	1	5	3	7	MENKUL MAL, GAYRIMADDİ HİZMETLER	64.000	0	12.717	96	51.282	4	51.282	4	0	0	51.282	4	0	0	0
4	5	1	5	3	8	GAYRİMENKUL MAL BAKIM VE YERLEŞİM GİDERLERİ	55.000	0	55.000	0	0	0	0	0	0	0	0	0	0	0	0
4	5	1	5	6	SERMAYE GİDERLERİ	73.942.000	0	57.023.274	28	16.918.725	72	16.918.725	72	0	0	0	16.918.725	72	0	0	0
4	5	1	5	6	1	MAMUL MAL ALIMLARI	104.000	0	751	62	103.248	38	103.248	38	0	0	103.248	38	0	0	0
4	5	1	5	6	3	GAYRİMADDİ HAK ALIMLARI	1.000	0	250	0	750	0	750	0	0	0	750	0	0	0	0
4	5	1	5	6	5	GAYRİMENKUL SERMAYE ÜRÜNLERİ	67.056.000	0	56.966.592	35	10.089.407	65	10.089.407	65	0	0	10.089.407	65	0	0	0
4	5	1	5	6	7	GAYRİMENKUL BÜYÜK ONARIM GİDERLERİ	6.781.000	0	55.680	31	6.725.319	69	6.725.319	69	0	0	6.725.319	69	0	0	0
4	8					Ekonomik Faaliyetlere İlişkin Giderler	263.000	0	186.426	14	76.573	86	76.573	86	0	0	76.573	86	0	0	0
4	8					Madencilik, imalat ve inşaat giderleri	263.000	0	186.426	14	76.573	86	76.573	86	0	0	76.573	86	0	0	0
4	8					MAHALLİ İDARELER	263.000	0	186.426	14	76.573	86	76.573	86	0	0	76.573	86	0	0	0
4	8					PERSONEL GİDERLERİ	150.000	0	86.630	74	63.369	26	63.369	26	0	0	63.369	26	0	0	0
4	8					MEMURLAR	150.000	0	86.630	74	63.369	26	63.369	26	0	0	63.369	26	0	0	0
4	8					SOSYAL GÜVENLİK KURUMLARI	21.000	0	7.795	40	13.204	60	13.204	60	0	0	13.204	60	0	0	0
4	8					MEMURLAR	21.000	0	7.795	40	13.204	60	13.204	60	0	0	13.204	60	0	0	0
4	8					MAL VE HİZMET ALIM GİDERLERİ	32.000	0	32.000	0	0	0	0	0	0	0	0	0	0	0	0
4	8					TÜKETİME YÖNELİK MAL VE HİZMETLER	7.000	0	7.000	0	0	0	0	0	0	0	0	0	0	0	0
4	8					YOLLUKLAR	5.000	0	5.000	0	0	0	0	0	0	0	0	0	0	0	0
4	8					GÖREV GİDERLERİ	5.000	0	5.000	0	0	0	0	0	0	0	0	0	0	0	0
4	8					HİZMET ALIMLARI	10.000	0	10.000	0	0	0	0	0	0	0	0	0	0	0	0
4	8					MENKUL MAL, GAYRIMADDİ HİZMETLER	3.000	0	3.000	0	0	0	0	0	0	0	0	0	0	0	0
4	8					GAYRİMENKUL MAL BAKIM VE YERLEŞİM GİDERLERİ	2.000	0	2.000	0	0	0	0	0	0	0	0	0	0	0	0
4	8					SERMAYE GİDERLERİ	60.000	0	60.000	0	0	0	0	0	0	0	0	0	0	0	0
4	8					MAMUL MAL ALIMLARI	40.000	0	40.000	0	0	0	0	0	0	0	0	0	0	0	0
4	8					GAYRİMADDİ HAK ALIMLARI	20.000	0	20.000	0	0	0	0	0	0	0	0	0	0	0	0
5						ÇEVRE KORUMA HİZMETLERİ	37.946.101	56	5.116.768	28	32.829.333	28	32.829.333	28	0	0	32.829.333	28	0	0	0
5	1					Atık Yönetimi Hizmetleri	37.946.101	56	5.116.768	28	32.829.333	28	32.829.333	28	0	0	32.829.333	28	0	0	0
5	1	0				Atık yönetimi hizmetleri	37.946.101	56	5.116.768	28	32.829.333	28	32.829.333	28	0	0	32.829.333	28	0	0	0
5	1	0	5			MAHALLİ İDARELER	37.946.101	56	5.116.768	28	32.829.333	28	32.829.333	28	0	0	32.829.333	28	0	0	0

FONKSİYONEL	EKÖ.			Giderin Çeşidi	ÖDEME EMİRLERİ						ÖDEMELER						Ödenek Üstü Harcamalar	
	FİNANS				2017 Yılı İçinde Alınan Ödeme Emirleri		Yapılan Tenkisler		Kalan		2017 Yılı İçindeki Ödemeler		Mahsup Dönemi İçindeki Ödemeler		TOPLAM		TL	Kr
	I	II	III		I	II	III	I	II	III	I	II	I	II	I	II		
5	1	0	5	1	PERSONEL GİDERLERİ	1.534.602	22	632.912	77	901.689	45	901.689	45	901.689	45	0	0	0
5	1	0	5	1	MEMURLAR	935.927	33	415.420	37	520.506	96	520.506	96	520.506	96	0	0	0
5	1	0	5	1	İŞÇİLER	598.674	89	217.492	40	381.182	49	381.182	49	381.182	49	0	0	0
5	1	0	5	2	SOSYAL GÜVENLİK KURUMLA	265.499	34	108.623	19	156.876	15	156.876	15	156.876	15	0	0	0
5	1	0	5	2	MEMURLAR	136.166	49	56.147	64	80.018	85	80.018	85	80.018	85	0	0	0
5	1	0	5	3	İŞÇİLER	129.332	85	52.475	55	76.857	30	76.857	30	76.857	30	0	0	0
5	1	0	5	3	MAL VE HİZMET ALIM GİDERİ	35.836.000	0	4.065.232	32	31.770.767	68	31.770.767	68	31.770.767	68	0	0	0
5	1	0	5	3	TÜKETİME YÖNELİK MAL VE	48.000	0	48.000	0	0	0	0	0	0	0	0	0	0
5	1	0	5	3	YOLLUKLAR	11.000	0	11.000	0	0	0	0	0	0	0	0	0	0
5	1	0	5	3	GÖREV GİDERLERİ	100.000	0	100.000	0	0	0	0	0	0	0	0	0	0
5	1	0	5	5	HİZMET ALIMLARI	35.576.000	0	3.816.914	32	31.759.085	68	31.759.085	68	31.759.085	68	0	0	0
5	1	0	5	6	TEMSİL VE TANITMA GİDERLİ	0	0	0	0	0	0	0	0	0	0	0	0	0
5	1	0	5	7	MENKUL MAL GAYRIMADDİ H	101.000	0	89.318	0	11.682	0	11.682	0	11.682	0	0	0	0
5	1	0	5	6	SERMAYE GİDERLERİ	310.000	0	310.000	0	0	0	0	0	0	0	0	0	0
5	1	0	5	6	MAMUL MAL ALIMLARI	310.000	0	310.000	0	0	0	0	0	0	0	0	0	0
6	1	0	5		İSKAN VE TOPLUM REFAHI H	30.049.000	0	22.334.293	99	7.714.706	1	7.714.706	1	7.714.706	1	0	0	0
6	1	0	5		İskan İşleri ve Hizmetleri	27.487.000	0	21.800.716	88	5.686.283	12	5.686.283	12	5.686.283	12	0	0	0
6	1	0	5		İskan İşleri ve Hizmetleri	27.487.000	0	21.800.716	88	5.686.283	12	5.686.283	12	5.686.283	12	0	0	0
6	1	0	5		MAHALLI İDARELER	2.028.000	0	2.028.000	0	0	0	0	0	0	0	0	0	0
6	1	0	5	1	PERSONEL GİDERLERİ	2.028.000	0	532.219	76	1.495.780	24	1.495.780	24	1.495.780	24	0	0	0
6	1	0	5	1	MEMURLAR	1.537.000	0	356.930	94	1.180.069	6	1.180.069	6	1.180.069	6	0	0	0
6	1	0	5	1	SÖZLEŞMELİ PERSONEL	411.000	0	169.758	23	241.241	77	241.241	77	241.241	77	0	0	0
6	1	0	5	1	İŞÇİLER	80.000	0	5.530	59	74.469	41	74.469	41	74.469	41	0	0	0
6	1	0	5	1	GEÇİCİ PERSONEL	0	0	0	0	0	0	0	0	0	0	0	0	0
6	1	0	5	2	SOSYAL GÜVENLİK KURUMLA	299.000	0	73.016	13	225.983	87	225.983	87	225.983	87	0	0	0
6	1	0	5	2	MEMURLAR	214.000	0	39.483	3	174.516	97	174.516	97	174.516	97	0	0	0
6	1	0	5	2	SÖZLEŞMELİ PERSONEL	66.000	0	28.756	10	37.243	90	37.243	90	37.243	90	0	0	0
6	1	0	5	2	İŞÇİLER	19.000	0	4.777	0	14.223	0	14.223	0	14.223	0	0	0	0
6	1	0	5	3	MAL VE HİZMET ALIM GİDERİ	2.244.000	0	1.280.116	89	963.883	11	963.883	11	963.883	11	0	0	0
6	1	0	5	3	TÜKETİME YÖNELİK MAL VE	16.000	0	16.000	0	0	0	0	0	0	0	0	0	0
6	1	0	5	3	YOLLUKLAR	11.000	0	10.811	19	188	81	188	81	188	81	0	0	0
6	1	0	5	3	GÖREV GİDERLERİ	1.011.000	0	967.906	22	43.093	78	43.093	78	43.093	78	0	0	0
6	1	0	5	3	HİZMET ALIMLARI	1.194.000	0	276.042	88	917.957	12	917.957	12	917.957	12	0	0	0
6	1	0	5	3	MENKUL MAL GAYRIMADDİ H	12.000	0	9.356	60	2.643	40	2.643	40	2.643	40	0	0	0
6	1	0	5	5	CARİ TRANSFERLER	10.000	0	10.000	0	0	0	0	0	0	0	0	0	0
6	1	0	5	4	HANE HALKINA YAPILAN TRA	10.000	0	10.000	0	0	0	0	0	0	0	0	0	0
6	1	0	5	6	SERMAYE GİDERLERİ	22.906.000	0	19.905.364	10	3.000.635	90	3.000.635	90	3.000.635	90	0	0	0
6	1	0	5	6	GAYRİ MADDİ HAK ALIMLARI	2.906.000	0	2.745.329	43	160.670	57	160.670	57	160.670	57	0	0	0

FONKSİYONEL	S	S	L	EKO.	Giderin Çeşidi	ÖDEME EMİRLERİ						ÖDEMELER						Ödenek Üstü Harcamalar						
						2017 Yılı İçinde Alınan Ödeme Emirleri			Yapılan Tenkisler			Kalan			2017 Yılı İçindeki Ödemeler			Mahsup Dönemi İçindeki Ödemeler			TOPLAM		TL	Kr
						TL	Kr		TL	Kr		TL	Kr		TL	Kr		TL	Kr		TL	Kr		
6	1	0	5	6	4	GAYRİMENKUL ALIMLARI VE	20.000.000	0	17.160.034	67	2.839.965	33	2.839.965	33	0	0	2.839.965	33	0	0	0	0		
6	2					Toplum Refahı Hizmetleri	2.562.000	0	533.577	11	2.028.422	89	2.028.422	89	0	0	2.028.422	89	0	0	2.028.422	89	0	
6	2	0				Toplum refahı hizmetleri	2.562.000	0	533.577	11	2.028.422	89	2.028.422	89	0	0	2.028.422	89	0	0	2.028.422	89	0	
6	2	0	5			MAHALLI İDARELER	2.562.000	0	533.577	11	2.028.422	89	2.028.422	89	0	0	2.028.422	89	0	0	2.028.422	89	0	
6	2	0	5	1		PERSONEL GİDERLERİ	715.000	0	86.171	81	628.828	19	628.828	19	0	0	628.828	19	0	0	628.828	19	0	
6	2	0	5	1	1	MEMURLAR	715.000	0	86.171	81	628.828	19	628.828	19	0	0	628.828	19	0	0	628.828	19	0	
6	2	0	5	2		SOSYAL GÜVENLİK KURUMLARI	99.000	0	22.094	15	76.905	85	76.905	85	0	0	76.905	85	0	0	76.905	85	0	
6	2	0	5	2	1	MEMURLAR	99.000	0	22.094	15	76.905	85	76.905	85	0	0	76.905	85	0	0	76.905	85	0	
6	2	0	5	3		MAL VE HİZMET ALIM GİDERLERİ	1.528.000	0	372.386	72	1.155.613	28	1.155.613	28	0	0	1.155.613	28	0	0	1.155.613	28	0	
6	2	0	5	3	2	TÜKETİME YONELİK MAL VE HİZMETLER	1.168.000	0	307.856	71	860.143	29	860.143	29	0	0	860.143	29	0	0	860.143	29	0	
6	2	0	5	3	3	YOLLUKLAR	5.000	0	4.623	8	376	92	376	92	0	0	376	92	0	0	376	92	0	
6	2	0	5	3	4	GÖREV GİDERLERİ	5.000	0	5.000	0	0	0	0	0	0	0	0	0	0	0	0	0	0	
6	2	0	5	3	5	HİZMET ALIMLARI	299.000	0	13.016	53	285.983	47	285.983	47	0	0	285.983	47	0	0	285.983	47	0	
6	2	0	5	3	7	MENKUL MAL, GAYRİMADDİ HİZMETLER	16.000	0	16.000	0	0	0	0	0	0	0	0	0	0	0	0	0	0	
6	2	0	5	3	8	GAYRİMENKUL MAL BAKIM VE YAKIT GİDERLERİ	35.000	0	25.890	40	9.109	60	9.109	60	0	0	9.109	60	0	0	9.109	60	0	
6	2	0	5	6		SERMAYE GİDERLERİ	220.000	0	52.924	43	167.075	57	167.075	57	0	0	167.075	57	0	0	167.075	57	0	
6	2	0	5	6	1	MAMUL MAL ALIMLARI	70.000	0	44.860	73	25.139	27	25.139	27	0	0	25.139	27	0	0	25.139	27	0	
6	2	0	5	6	3	GAYRİMADDİ HAK ALIMLARI	10.000	0	2.566	0	7.434	0	7.434	0	0	0	7.434	0	0	0	7.434	0	0	
6	2	0	5	6	5	GAYRİMENKUL SERMAYE ÜRÜNLERİ	140.000	0	5.497	70	134.502	30	134.502	30	0	0	134.502	30	0	0	134.502	30	0	
7						SAGLIK HİZMETLERİ	1.050.000	0	105.440	34	944.559	66	944.559	66	0	0	944.559	66	0	0	944.559	66	0	
7	4					Halk sağlığı hizmetleri	1.050.000	0	105.440	34	944.559	66	944.559	66	0	0	944.559	66	0	0	944.559	66	0	
7	4	0				Halk sağlığı hizmetleri	1.050.000	0	105.440	34	944.559	66	944.559	66	0	0	944.559	66	0	0	944.559	66	0	
7	4	0	5			MAHALLI İDARELER	1.050.000	0	105.440	34	944.559	66	944.559	66	0	0	944.559	66	0	0	944.559	66	0	
7	4	0	5	1		PERSONEL GİDERLERİ	710.000	0	18.456	64	691.543	36	691.543	36	0	0	691.543	36	0	0	691.543	36	0	
7	4	0	5	1	1	MEMURLAR	492.000	0	7.298	87	484.701	13	484.701	13	0	0	484.701	13	0	0	484.701	13	0	
7	4	0	5	1	2	SÖZLEŞMELİ PERSONEL	0	0	0	0	0	0	0	0	0	0	0	0	0	0	0	0	0	
7	4	0	5	1	3	İŞÇİLER	218.000	0	11.157	77	206.842	23	206.842	23	0	0	206.842	23	0	0	206.842	23	0	
7	4	0	5	2		SOSYAL GÜVENLİK KURUMLARI	128.000	0	15.311	64	112.688	36	112.688	36	0	0	112.688	36	0	0	112.688	36	0	
7	4	0	5	2	1	MEMURLAR	72.000	0	1.723	9	70.276	91	70.276	91	0	0	70.276	91	0	0	70.276	91	0	
7	4	0	5	2	2	SÖZLEŞMELİ PERSONEL	0	0	0	0	0	0	0	0	0	0	0	0	0	0	0	0	0	
7	4	0	5	2	3	İŞÇİLER	56.000	0	13.588	55	42.411	45	42.411	45	0	0	42.411	45	0	0	42.411	45	0	
7	4	0	5	3		MAL VE HİZMET ALIM GİDERLERİ	210.000	0	69.672	6	140.327	94	140.327	94	0	0	140.327	94	0	0	140.327	94	0	
7	4	0	5	3	2	TÜKETİME YONELİK MAL VE HİZMETLER	13.000	0	11.706	74	1.293	26	1.293	26	0	0	1.293	26	0	0	1.293	26	0	
7	4	0	5	3	3	YOLLUKLAR	4.000	0	4.000	0	0	0	0	0	0	0	0	0	0	0	0	0	0	
7	4	0	5	3	4	GÖREV GİDERLERİ	1.000	0	1.000	0	0	0	0	0	0	0	0	0	0	0	0	0	0	
7	4	0	5	3	5	HİZMET ALIMLARI	9.000	0	234	52	8.765	48	8.765	48	0	0	8.765	48	0	0	8.765	48	0	
7	4	0	5	3	7	MENKUL MAL, GAYRİMADDİ HİZMETLER	3.000	0	3.000	0	0	0	0	0	0	0	0	0	0	0	0	0	0	
7	4	0	5	3	9	TEDAVİ VE CENAZE GİDERLERİ	180.000	0	49.730	80	130.269	20	130.269	20	0	0	130.269	20	0	0	130.269	20	0	

FONKSİYONEL	SINIF	EKO.	Giderin Çeşidi	ÖDEME EMİRLERİ						ÖDEMELER						Ödenek Üstü Harcamalar			
				2017 Yılı İçinde Alınan Ödeme Emirleri		Yapılan Tenkisler		Kalan		2017 Yılı İçindeki Ödemeler		Mahsup Dönemi İçindeki Ödemeler		TOPLAM		TL	Kr		
				TL	Kr	TL	Kr	TL	Kr	TL	Kr	TL	Kr	TL	Kr				
7	4	0	5	6	SERMAYE GİDERLERİ	2.000	0	2.000	0	0	0	0	0	0	0	0	0	0	0
7	4	0	5	6	1 MAMUL MAL ALIMLARI	2.000	0	2.000	0	0	0	0	0	0	0	0	0	0	0
8					DİNLENME, KÜLTÜR VE DİN HİZMETLERİ	80.546.000	0	29.081.595	34	51.464.404	66	51.464.404	66	0	0	51.464.404	66	0	0
8	1				Dinlenme ve Spor Hizmetleri	64.921.000	0	25.061.740	64	39.859.259	36	39.859.259	36	0	0	39.859.259	36	0	0
8	1	0			Dinlenme ve spor hizmetleri	64.921.000	0	25.061.740	64	39.859.259	36	39.859.259	36	0	0	39.859.259	36	0	0
8	1	0	5		MAHALLI İDARELER	64.921.000	0	25.061.740	64	39.859.259	36	39.859.259	36	0	0	39.859.259	36	0	0
8	1	0	5	1	PERSONEL GİDERLERİ	3.540.000	0	635.515	58	2.904.484	42	2.904.484	42	0	0	2.904.484	42	0	0
8	1	0	5	1	MEMURLAR	1.317.000	0	271.493	87	1.045.506	13	1.045.506	13	0	0	1.045.506	13	0	0
8	1	0	5	1	2 SOZLEŞMELİ PERSONEL	69.000	0	69.000	0	0	0	0	0	0	0	0	0	0	0
8	1	0	5	1	3 İŞÇİLER	2.154.000	0	295.021	71	1.858.978	29	1.858.978	29	0	0	1.858.978	29	0	0
8	1	0	5	1	4 GEÇİCİ PERSONEL	0	0	0	0	0	0	0	0	0	0	0	0	0	0
8	1	0	5	2	SOSYAL GÜVENLİK KURUMLARI	680.000	0	211.814	39	468.185	61	468.185	61	0	0	468.185	61	0	0
8	1	0	5	2	1 MEMURLAR	182.000	0	47.553	94	134.446	6	134.446	6	0	0	134.446	6	0	0
8	1	0	5	2	2 SOZLEŞMELİ PERSONEL	11.000	0	11.000	0	0	0	0	0	0	0	0	0	0	0
8	1	0	5	2	3 İŞÇİLER	487.000	0	153.260	45	333.739	55	333.739	55	0	0	333.739	55	0	0
8	1	0	5	3	MAL VE HİZMET ALIM GİDERLERİ	19.464.000	0	4.559.854	28	14.904.145	72	14.904.145	72	0	0	14.904.145	72	0	0
8	1	0	5	3	2 TÜKETİME YÖNELİK MAL VE HİZMETLER	606.000	0	175.029	54	430.970	46	430.970	46	0	0	430.970	46	0	0
8	1	0	5	3	3 YOLLUKLAR	23.000	0	22.072	59	927	41	927	41	0	0	927	41	0	0
8	1	0	5	3	4 GÖREY GİDERLERİ	2.000	0	2.000	0	0	0	0	0	0	0	0	0	0	0
8	1	0	5	3	5 HİZMET ALIMLARI	18.513.000	0	4.154.291	8	14.358.708	92	14.358.708	92	0	0	14.358.708	92	0	0
8	1	0	5	3	6 TEMSİL VE TANITMA GİDERLERİ	0	0	0	0	0	0	0	0	0	0	0	0	0	0
8	1	0	5	3	7 MENKUL MAL GAYRİMADDİ HİZMETLER	240.000	0	168.217	73	71.782	27	71.782	27	0	0	71.782	27	0	0
8	1	0	5	3	8 GAYRİMENKUL MAL BAKIM VE YÖNETİM GİDERLERİ	80.000	0	38.243	34	41.756	66	41.756	66	0	0	41.756	66	0	0
8	1	0	5	5	CARİ TRANSFERLER	190.000	0	25.000	0	165.000	0	165.000	0	0	0	165.000	0	0	0
8	1	0	5	5	3 KAR AMACI GÜTMİYEN KURULUŞLARIN GİDERLERİ	190.000	0	25.000	0	165.000	0	165.000	0	0	0	165.000	0	0	0
8	1	0	5	6	SERMAYE GİDERLERİ	41.047.000	0	19.629.556	39	21.417.443	61	21.417.443	61	0	0	21.417.443	61	0	0
8	1	0	5	6	1 MAMUL MAL ALIMLARI	225.000	0	200.131	77	24.868	23	24.868	23	0	0	24.868	23	0	0
8	1	0	5	6	2 MENKUL SERMAYE ÜRETİM GİDERLERİ	421.000	0	316.463	70	104.536	30	104.536	30	0	0	104.536	30	0	0
8	1	0	5	6	5 GAYRİMENKUL SERMAYE ÜRETİM GİDERLERİ	40.351.000	0	19.062.960	92	21.288.039	8	21.288.039	8	0	0	21.288.039	8	0	0
8	1	0	5	6	7 GAYRİMENKUL BÜYÜK ONARIM GİDERLERİ	50.000	0	50.000	0	0	0	0	0	0	0	0	0	0	0
8	2				Kültür hizmetleri	8.696.000	0	3.230.190	89	5.465.809	11	5.465.809	11	0	0	5.465.809	11	0	0
8	2	0			Kültür hizmetleri	8.696.000	0	3.230.190	89	5.465.809	11	5.465.809	11	0	0	5.465.809	11	0	0
8	2	0	5		MAHALLI İDARELER	8.696.000	0	3.230.190	89	5.465.809	11	5.465.809	11	0	0	5.465.809	11	0	0
8	2	0	5	1	PERSONEL GİDERLERİ	2.449.000	0	661.405	73	1.787.594	27	1.787.594	27	0	0	1.787.594	27	0	0
8	2	0	5	1	1 MEMURLAR	2.035.000	0	574.834	47	1.460.165	53	1.460.165	53	0	0	1.460.165	53	0	0
8	2	0	5	1	3 İŞÇİLER	414.000	0	86.571	26	327.428	74	327.428	74	0	0	327.428	74	0	0
8	2	0	5	1	4 GEÇİCİ PERSONEL	0	0	0	0	0	0	0	0	0	0	0	0	0	0
8	2	0	5	2	SOSYAL GÜVENLİK KURUMLARI	363.000	0	112.737	57	250.262	43	250.262	43	0	0	250.262	43	0	0

FONKSİYONEL	SINIF	EKO.	Giderin Çeşidi			ÖDEME EMİRLERİ						ÖDEMELER						Ödenek Üstü Harcamalar	
						2017 Yılı İçinde Alınan Ödeme Emirleri		Yapılan Tenkisler		Kalan		2017 Yılı İçindeki Ödemeler		Mahsup Dönemi İçindeki Ödemeler		TOPLAM			
						TL	Kr	TL	Kr	TL	Kr	TL	Kr	TL	Kr	TL	Kr		
8	2	0	5	2	1	MEMURLAR	291.000	0	107.973	42	183.026	58	183.026	58	0	183.026	58	0	0
8	2	0	5	2	3	İŞÇİLER	72.000	0	4.764	15	67.235	85	67.235	85	0	67.235	85	0	0
8	2	0	5	3		MAL VE HİZMET ALIM GİDERLERİ	5.604.000	0	2.176.047	59	3.427.952	41	3.427.952	41	0	3.427.952	41	0	0
8	2	0	5	3	2	TÜKETİME YÖNELİK MAL VE HİZMET ALIM GİDERLERİ	1.726.000	0	233.941	83	1.492.058	17	1.492.058	17	0	1.492.058	17	0	0
8	2	0	5	3	3	YOLLUKLAR	42.000	0	40.697	65	1.302	35	1.302	35	0	1.302	35	0	0
8	2	0	5	3	4	GÖREV GİDERLERİ	165.000	0	53.290	34	111.709	66	111.709	66	0	111.709	66	0	0
8	2	0	5	3	5	HİZMET ALIMLARI	1.626.000	0	249.978	63	1.376.021	37	1.376.021	37	0	1.376.021	37	0	0
8	2	0	5	3	6	TEMSİL VE TANITMA GİDERLERİ	1.200.000	0	913.009	20	286.990	80	286.990	80	0	286.990	80	0	0
8	2	0	5	3	7	MENKUL MAL, GAYRIMADDİ HİZMETLER	685.000	0	532.316	14	152.683	86	152.683	86	0	152.683	86	0	0
8	2	0	5	3	8	GAYRİMENKUL MAL BAKIM VE YAKIT GİDERLERİ	160.000	0	152.813	80	7.186	20	7.186	20	0	7.186	20	0	0
8	2	0	5	6		SERMAYE GİDERLERİ	280.000	0	280.000	0	0	0	0	0	0	0	0	0	0
8	2	0	5	6	1	MAMUL MAL ALIMLARI	240.000	0	240.000	0	0	0	0	0	0	0	0	0	0
8	2	0	5	6	3	GAYRİ MADDİ HAK ALIMLARI	40.000	0	40.000	0	0	0	0	0	0	0	0	0	0
8	3					Yayın ve yayım hizmetleri	6.929.000	0	789.663	81	6.139.336	19	6.139.336	19	0	6.139.336	19	0	0
8	3	0				Yayın ve yayım hizmetleri	6.929.000	0	789.663	81	6.139.336	19	6.139.336	19	0	6.139.336	19	0	0
8	3	0	5			MAHALLİ İDARELER	6.929.000	0	789.663	81	6.139.336	19	6.139.336	19	0	6.139.336	19	0	0
8	3	0	5	1		PERSONEL GİDERLERİ	523.000	0	248.580	77	274.419	23	274.419	23	0	274.419	23	0	0
8	3	0	5	1	1	MEMURLAR	254.000	0	9.155	47	244.844	53	244.844	53	0	244.844	53	0	0
8	3	0	5	1	2	SÖZLEŞMELİ PERSONEL	206.000	0	180.222	85	25.777	15	25.777	15	0	25.777	15	0	0
8	3	0	5	1	3	İŞÇİLER	63.000	0	59.202	45	3.797	55	3.797	55	0	3.797	55	0	0
8	3	0	5	1	4	GEÇİCİ PERSONEL	0	0	0	0	0	0	0	0	0	0	0	0	0
8	3	0	5	2		SOSYAL GÜVENLİK KURUMLARI	85.000	0	48.498	29	36.501	71	36.501	71	0	36.501	71	0	0
8	3	0	5	2	1	MEMURLAR	34.000	0	1.657	34	32.342	66	32.342	66	0	32.342	66	0	0
8	3	0	5	2	2	SÖZLEŞMELİ PERSONEL	33.000	0	29.647	75	3.352	25	3.352	25	0	3.352	25	0	0
8	3	0	5	2	3	İŞÇİLER	18.000	0	17.193	20	806	80	806	80	0	806	80	0	0
8	3	0	5	3		MAL VE HİZMET ALIM GİDERLERİ	6.321.000	0	492.584	75	5.828.415	25	5.828.415	25	0	5.828.415	25	0	0
8	3	0	5	3	2	TÜKETİME YÖNELİK MAL VE HİZMET ALIM GİDERLERİ	900.000	0	14.063	28	885.936	72	885.936	72	0	885.936	72	0	0
8	3	0	5	3	3	YOLLUKLAR	8.000	0	6.536	48	1.463	52	1.463	52	0	1.463	52	0	0
8	3	0	5	3	5	HİZMET ALIMLARI	4.203.000	0	1.288	2	4.201.711	98	4.201.711	98	0	4.201.711	98	0	0
8	3	0	5	3	6	TEMSİL VE TANITMA GİDERLERİ	1.000.000	0	365.217	6	634.782	94	634.782	94	0	634.782	94	0	0
8	3	0	5	3	7	MENKUL MAL, GAYRIMADDİ HİZMETLER	210.000	0	105.479	91	104.520	9	104.520	9	0	104.520	9	0	0
9						EĞİTİM HİZMETLERİ	637.000	0	637.000	0	0	0	0	0	0	0	0	0	0
9	1					Okul Öncesi Eğitim ve ilköğretim	637.000	0	637.000	0	0	0	0	0	0	0	0	0	0
9	1	1				Okul öncesi eğitim hizmetleri	637.000	0	637.000	0	0	0	0	0	0	0	0	0	0
9	1	1	5			MAHALLİ İDARELER	637.000	0	637.000	0	0	0	0	0	0	0	0	0	0
9	1	1	5	1		PERSONEL GİDERLERİ	206.000	0	206.000	0	0	0	0	0	0	0	0	0	0
9	1	1	5	1	1	MEMURLAR	206.000	0	206.000	0	0	0	0	0	0	0	0	0	0
9	1	1	5	2		SOSYAL GÜVENLİK KURUMLARI	29.000	0	29.000	0	0	0	0	0	0	0	0	0	0

FONKSİYONEL	TANIM	EKO.	Giderin Çeşidi	ÖDEME EMİRLERİ						ÖDEMELER						Ödenek Üstü Harcamalar	
				2017 Yılı İçinde Alınan Ödeme Emirleri		Yapılan Tenkisler		Kalan		2017 Yılı İçindeki Ödemeler		Mahsup Dönemi İçindeki Ödemeler		TOPLAM		TL	Kr
				TL	Kr	TL	Kr	TL	Kr	TL	Kr	TL	Kr	TL	Kr		
9	1	1	MEMURLAR	29.000	0	29.000	0	0	0	0	0	0	0	0	0	0	0
9	1	1	MAL VE HİZMET ALIM GİDERİ	349.000	0	349.000	0	0	0	0	0	0	0	0	0	0	0
9	1	1	TÜKETİME YONELİK MAL VE HİZMETLER	278.000	0	278.000	0	0	0	0	0	0	0	0	0	0	0
9	1	1	YOLLUKLAR	6.000	0	6.000	0	0	0	0	0	0	0	0	0	0	0
9	1	1	GÖREY GİDERLERİ	3.000	0	3.000	0	0	0	0	0	0	0	0	0	0	0
9	1	1	HİZMET ALIMLARI	31.000	0	31.000	0	0	0	0	0	0	0	0	0	0	0
9	1	1	TEMSİL VE TANITMA GİDERLERİ	0	0	0	0	0	0	0	0	0	0	0	0	0	0
9	1	1	MENKUL MAL, GAYRİMADDİ HİZMETLER	19.000	0	19.000	0	0	0	0	0	0	0	0	0	0	0
9	1	1	GAYRİMENKUL MAL BAKIM VE İNŞAAT GİDERLERİ	12.000	0	12.000	0	0	0	0	0	0	0	0	0	0	0
9	1	1	SERMAYE GİDERLERİ	53.000	0	53.000	0	0	0	0	0	0	0	0	0	0	0
9	1	1	MAMUL MAL ALIMLARI	43.000	0	43.000	0	0	0	0	0	0	0	0	0	0	0
9	1	1	MENKUL SERMAYE ÜRETİM GİDERLERİ	0	0	0	0	0	0	0	0	0	0	0	0	0	0
9	1	1	GAYRİ MADDİ HAK ALIMLARI	0	0	0	0	0	0	0	0	0	0	0	0	0	0
9	1	1	GAYRİMENKUL SERMAYE ÜRETİM GİDERLERİ	0	0	0	0	0	0	0	0	0	0	0	0	0	0
9	1	1	MENKUL MALLARIN BÜYÜK ÇIKARILMASI	5.000	0	5.000	0	0	0	0	0	0	0	0	0	0	0
9	1	1	GAYRİMENKUL BÜYÜK ONARIM GİDERLERİ	5.000	0	5.000	0	0	0	0	0	0	0	0	0	0	0
10	7	0	SOSYAL GÜVENLİK VE SOSYAL GÜVENLİĞİ BULUNMAYANLAR	5.737.000	0	1.621.923	62	4.115.076	38	4.115.076	38	0	0	4.115.076	38	0	0
10	7	0	Sosyal Güvenliği Bulunmayanlar	4.470.000	0	691.102	37	3.778.897	63	3.778.897	63	0	0	3.778.897	63	0	0
10	7	0	Sosyal güvenliği bulunmayanlar	4.470.000	0	691.102	37	3.778.897	63	3.778.897	63	0	0	3.778.897	63	0	0
10	7	0	MAHALLI İDARELER	4.470.000	0	691.102	37	3.778.897	63	3.778.897	63	0	0	3.778.897	63	0	0
10	7	0	PERSONEL GİDERLERİ	1.389.000	0	297.439	97	1.091.560	3	1.091.560	3	0	0	1.091.560	3	0	0
10	7	0	MEMURLAR	916.000	0	184.777	1	731.222	99	731.222	99	0	0	731.222	99	0	0
10	7	0	İŞÇİLER	473.000	0	112.662	96	360.337	4	360.337	4	0	0	360.337	4	0	0
10	7	0	SOSYAL GÜVENLİK KURUMLARI	229.000	0	61.610	64	167.389	36	167.389	36	0	0	167.389	36	0	0
10	7	0	MEMURLAR	127.000	0	21.205	54	105.794	46	105.794	46	0	0	105.794	46	0	0
10	7	0	İŞÇİLER	102.000	0	40.405	10	61.594	90	61.594	90	0	0	61.594	90	0	0
10	7	0	MAL VE HİZMET ALIM GİDERLERİ	797.000	0	158.894	60	638.105	40	638.105	40	0	0	638.105	40	0	0

FONKSİYONEL	TANIS	EKO.	Giderin Çeşidi	ÖDEME EMİRLERİ						ÖDEMELER						Ödenek Üstü Harcamalar				
				2017 Yılı İçinde Alınan Ödeme Emirleri			Yapılan Tenkisler			Kalan		2017 Yılı İçindeki Ödemeler		Mahsup Dönemi İçindeki Ödemeler		TOPLAM		TL	Kr	
				TL	Kr		TL	Kr		TL	Kr	TL	Kr	TL	Kr	TL	Kr			
10	7	0	5	3	2	TÜKETİME YÖNELİK MAL VE	132.000	0	13.297	83	118.702	17	118.702	17	0	0	118.702	17	0	0
10	7	0	5	3	3	YOLLUKLAR	5.000	0	3.697	65	1.302	35	1.302	35	0	0	1.302	35	0	0
10	7	0	5	3	4	GÖREV GİDERLERİ	10.000	0	10.000	0	0	0	0	0	0	0	0	0	0	0
10	7	0	5	3	5	HİZMET ALIMLARI	525.000	0	68.433	12	456.566	88	456.566	88	0	0	456.566	88	0	0
10	7	0	5	3	7	MENKUL MAL,GAYRİMADDİ H	95.000	0	33.466	0	61.534	0	61.534	0	0	0	61.534	0	0	0
10	7	0	5	3	8	GAYRİMENKUL MAL BAKIM Vİ	30.000	0	30.000	0	0	0	0	0	0	0	0	0	0	0
10	7	0	5	5		CARI TRANSFERLER	2.055.000	0	173.157	16	1.881.842	84	1.881.842	84	0	0	1.881.842	84	0	0
10	7	0	5	4		HANE HALKINA YAPILAN TRA	2.055.000	0	173.157	16	1.881.842	84	1.881.842	84	0	0	1.881.842	84	0	0
10	9					Simfiandırımaaya Girmeyen Sosy	1.267.000	0	930.821	25	336.178	75	336.178	75	0	0	336.178	75	0	0
10	9	9				Simfiandırımaaya girmeyen sosya	1.267.000	0	930.821	25	336.178	75	336.178	75	0	0	336.178	75	0	0
10	9	9	5			MAHALLI İDARELER	1.267.000	0	930.821	25	336.178	75	336.178	75	0	0	336.178	75	0	0
10	9	9	5	1		PERSONEL GİDERLERİ	428.000	0	330.450	3	97.549	97	97.549	97	0	0	97.549	97	0	0
10	9	9	5	1		MEMURLAR	428.000	0	330.450	3	97.549	97	97.549	97	0	0	97.549	97	0	0
10	9	9	5	2		SOSYAL GÜVENLİK KURUMLA	60.000	0	44.890	72	15.109	28	15.109	28	0	0	15.109	28	0	0
10	9	9	5	2	1	MEMURLAR	60.000	0	44.890	72	15.109	28	15.109	28	0	0	15.109	28	0	0
10	9	9	5	3		MAL VE HİZMET ALIM GİDERİ	456.000	0	255.726	94	200.273	6	200.273	6	0	0	200.273	6	0	0
10	9	9	5	3	2	TÜKETİME YONELİK MAL VE	281.000	0	162.708	70	118.291	30	118.291	30	0	0	118.291	30	0	0
10	9	9	5	3	3	YOLLUKLAR	10.000	0	9.697	41	302	59	302	59	0	0	302	59	0	0
10	9	9	5	3	4	GÖREV GİDERLERİ	3.000	0	3.000	0	0	0	0	0	0	0	0	0	0	0
10	9	9	5	3	5	HİZMET ALIMLARI	59.000	0	45.117	11	13.882	89	13.882	89	0	0	13.882	89	0	0
10	9	9	5	3	6	TEMSİL VE TANITMA GİDERLİ	60.000	0	13.552	32	46.447	68	46.447	68	0	0	46.447	68	0	0
10	9	9	5	3	7	MENKUL MAL,GAYRİMADDİ H	31.000	0	9.651	40	21.348	60	21.348	60	0	0	21.348	60	0	0
10	9	9	5	3	8	GAYRİMENKUL MAL BAKIM Vİ	12.000	0	12.000	0	0	0	0	0	0	0	0	0	0	0
10	9	9	5	5		CARI TRANSFERLER	270.000	0	249.129	56	20.870	44	20.870	44	0	0	20.870	44	0	0
10	9	9	5	4		HANE HALKINA YAPILAN TRA	270.000	0	249.129	56	20.870	44	20.870	44	0	0	20.870	44	0	0
10	9	9	5	6		SERMAYE GİDERLERİ	53.000	0	50.624	0	2.376	0	2.376	0	0	0	2.376	0	0	0
10	9	9	5	6	1	MAMUL MAL ALIMLARI	43.000	0	40.624	0	2.376	0	2.376	0	0	0	2.376	0	0	0
10	9	9	5	6	6	MENKUL MALLARIN BÜYÜK C	5.000	0	5.000	0	0	0	0	0	0	0	0	0	0	0
10	9	9	5	6	7	GAYRİMENKUL BÜYÜK ONAR	5.000	0	5.000	0	0	0	0	0	0	0	0	0	0	0
GENEL TOPLAM							348.225.856	53	149.807.158	20	198.418.698	33	198.418.698	33	0	0	198.418.698	33	0	0

Kayıtlara Uygundur. 31/12/2017

Muhasebe Yetkilisi
Nuray SARICA
İmza Mühür

Tablo 18 - Bütçe Giderleri ve Ödenekler (2017)

2. Temel Mali Tablolara İlişkin Açıklamalar

2017 yılı ocak-aralık döneminde gerekli görülen durumlarda yasal mevzuatlar çerçevesinde ödenek aktarmaları gerçekleştirilmiştir.

2017 yılı bütçesinden ödenek aktarmalarında; 03/07/2005 tarihli ve 5393 sayılı *Belediye Kanununun* 18 inci maddesinin birinci fıkrasının (b) bendi ile 27/05/2016 tarihli ve 29724 (mükerrer) sayılı Resmi Gazetede yayımlanan *Mahalli İdareler Bütçe ve Muhasebe Yönetmeliğinin* 36 ncı maddesinin ikinci fıkrasına dayanarak belediye meclis kararıyla 5 adet ve toplam 2.732.456,53 TL tutarlı ödenek aktarılması gerçekleştirilmiştir.

03/07/2005 tarihli ve 5393 sayılı *Belediye Kanununun* 34 üncü maddesinin birinci fıkrasının (d) bendi ile 27/05/2016 tarihli ve 29724 (mükerrer) sayılı Resmi Gazetede yayımlanan *Mahalli İdareler Bütçe ve Muhasebe Yönetmeliğinin* 38 inci maddesinin birinci fıkrasına dayanılarak belediye encümeni kararıyla 17 adet ve toplam 13.477.000,00 TL tutarlı ödenek aktarması yapılmıştır.

03/07/2005 tarihli ve 5393 sayılı *Belediye Kanununun* 38 inci maddesinin birinci fıkrasının (i) bendi ile 27/05/2016 tarihli ve 29724 (mükerrer) sayılı Resmi Gazetede yayımlanan *Mahalli İdareler Bütçe ve Muhasebe Yönetmeliğinin* 36 ncı maddesinin ikinci fıkrası kapsamında üst yönetici oluru ile 33 adet 2.016.400,00 TL tutarında ödenek aktarması gerçekleştirilmiştir.

2017 yılı performans programında gelir bütçesinin gerçekleşme oranı 86 % olarak belirlenmiş, 2017 mali yılsonu gelir kesin hesap cetvelinde gelir bütçesinin gerçekleşme oranı 80,50 % olduğu görülmüştür. Gerçekleşme hedefinde bulunan 5,50 % oranında oluşan sapmanın nedeni; ülkenin içerisinde bulunduğu ekonomik durum, döviz fiyatlarının artması, enflasyon oranının Merkez Bankası tahminlerinin üzerinde gerçekleşmesinden kaynaklandığı değerlendirilmektedir.

2017 yılı gider bütçesi başlangıç ödenekleri ile yılsonu gerçekleşmesi arasında 131.500.000,00 TL sapma olduğu görülmüştür. 2017 yılı yatırım programında bulunan projeler için sermaye giderleri kapsamında İller Bankası A.Ş.'den kredi tahsisi talep edilmiş olup, talep edilen kredi tahsisinin bir kısmı İller Bankası A.Ş. tarafından karşılanmamıştır. Tahsisi talep edilen kredi tutarının tamamı başlangıç ödenekleri arasında yer alması gerektiğinden sene sonu gerçekleşme tutarı arasında sapma meydana gelmiştir.

ODUNPAZARI BELEDİYESİ 2017 YILI BİLANÇOSU									
AKTİF	N-2 Yılı		N-1 Yılı		Cari Yılı		PASİF		
	TL		TL		TL		N-2 Yılı	N-1 Yılı	Cari Yılı
	TL		TL		TL		TL	TL	TL
I DÖNEN VARLIKLAR	113.069.533,42	114.028.323,87	122.278.423,09		122.278.423,09	III KISA VADELİ YABANCI KAYNAKLAR	86.323.482,81	98.014.839,85	116.460.313,56
A HAZİR DEĞERLER	453.173,16	1.140.341,85	1.940.373,28		1.940.373,28	A KISA VADELİ İÇ MALİ BORÇLAR	11.129.782,34	11.720.281,62	15.382.193,65
1 Kasa Hesabı	0	0	0		0	1 Banka Kredileri Hesabı	11.129.782,34	11.720.281,62	15.382.193,65
2 Alman Çekler Hesabı	0	0	0		0	2 Kamu İdarelerine Mali Borçlar Hesabı	0	0	0
3 Banka Hesabı	269.897,13	1.124.605,69	996.678,08		996.678,08	3 Cari Yılıda Ödenecek Tahviller Hesabı	0	0	0
4 Verilen Çekler ve Gönderme Emirleri Hesa (-)	0	0	0		0	4 Kisa Vadeli Diğer İç Mali Borçlar Hesabı	0	0	0
5 Proje Özel Hesabı	0	0	0		0	B KISA VADELİ DIŞ MALİ BORÇLAR	0	0	0
6 Döviz Hesabı	0	0	0		0	1 Cari Yılıda Ödenecek Dış Mali Borçlar Hes	0	0	0
7 Döviz Gönderme Emirleri Hesabı (-)	0	0	0		0	C FAALİYET BORÇLARI	49.552.741,11	59.436.453,09	68.486.330,61
8 Diğer Hazır Değerler Hesabı	0	0	0		0	1 Bütçe Emanetleri Hesabı	49.552.741,11	59.436.453,09	68.486.330,61
9 Banka Kredi Kartlarından Alacaklar Hesab	183.276,03	15.736,16	943.695,20		943.695,20	2 Bütçeleştirilecek Borçlar Hesabı	0	0	0
B MENKUL KIYMET VE VARLIKLAR	6.450,00	0	0		0	D EMANET YABANCI KAYNAKLAR	5.166.721,18	6.184.477,48	8.200.637,34
3 ÖZEL KESİM TAHVİL SENET VE BONOLARI HESABI	0	0	0		0	1 Alman Depozito ve Teminatlar Hesabı	3.962.503,60	4.162.045,70	4.687.094,01
3 KAMU KESİMİ TAHVİL SENET VE BONOLARI HESABI	0	0	0		0	2 Emanetler Hesabı	1.204.217,58	2.022.431,78	3.513.543,33
1 Menkul Varlıklar Hesabı	0	0	0		0	E ALINAN AVANSLAR	0	0	0
2 Diğer Menkul Kıymet ve Varlıklar Hesabı	6.450,00	0	0		0	1 Alman Sipariş Avansları Hesabı	0	0	0
C FAALİYET ALACAKLARI	28.775.425,90	28.537.469,88	33.873.547,57		33.873.547,57	2 Alman Diğer Avansları Hesabı	0	0	0
1 Gelirlerden Alacaklar Hesabı / Alıcılar	3.566.632,02	2.422.261,46	2.454.051,79		2.454.051,79	G ÖDENECEK VERGİ VE DİĞER YÜKÜMLÜLÜKLER	7.496.767,63	5.887.118,24	6.493.768,33
2 Gelirlerden Takipli Alacaklar Hesabı	22.211.616,11	19.566.905,01	27.348.288,67		27.348.288,67	1 Ödenecek Vergi ve Fonlar Hesabı	919.752,55	802.014,49	1.032.723,78
3 Gelirlerden Tecilli ve Tehirli Alacaklar	2.976.278,38	6.502.534,69	3.971.297,43		3.971.297,43	2 Ödenecek Sosyal Güvenlik Kesintileri Hes	350.259,85	366.178,71	429.944,43
4 Verilen Depozito ve Teminatlar Hesabı	20.899,39	44.651,86	53.142,57		53.142,57	3 Fonlar veya Diğer Kamu İdareleri Adına Y	675.612,33	647.673,90	598.854,55
5 Diğer Faaliyet Alacakları Hesabı	0	1.116,86	46.767,11		46.767,11	4 Kamu İdareleri Payları Hesabı	0	0	0
D KURUM ALACAKLARI	0	0	0		0	5 Vadesi Geçmiş Ertelemiş veya Taksitlend	5.551.142,90	4.071.251,14	4.432.245,57
1 Kurumca Verilen Borçlardan Alacaklar Hes	0	0	0		0	H BORÇ VE GİDER KARŞILIKLAR	10.053.402,70	10.721.293,45	11.230.510,93
2 Takipteki Kurum Alacakları Hesabı	0	0	0		0	1 Kıdem tazminatı Karşılığı Hesabı	1.269.203,06	3.301.608,23	4.890.305,82
E DİĞER ALACAKLAR	2.669,92	3.927,63	570.644,45		570.644,45	2 Diğer Borç ve Gider Karşılıkları Hesabı	8.784.199,64	7.419.685,22	6.340.205,11
1 Kişilerden Alacaklar Hesabı	2.669,92	3.927,63	570.644,45		570.644,45	I GELECEK AYLARA AİT GELİRLER VE GİDER TAH	2.924.067,85	4.065.215,97	6.666.872,70
F STOKLAR	4.111.492,09	4.576.260,84	6.090.873,17		6.090.873,17	1 Gelecek Aylara Ait Gelirler Hesabı	0	0	0
1 İlk Madde ve Malzeme Hesabı	4.111.492,09	4.576.260,84	6.090.873,17		6.090.873,17	2 Gider Tahakkukları Hesabı	2.924.067,85	4.065.215,97	6.666.872,70
2 Ticari Mallar Hesabı	0	0	0		0	J DİĞER KISA VADELİ YABANCI KAYNAKLAR	0	0	0
3 Diğer Stoklar Hesabı	0	0	0		0	1 Hesaplanan Katma Değer Vergisi Hesabı	0	0	0
G ÖN ÖDEMELER	722.856,31	777.037,63	810.576,58		810.576,58	2 Sayım Fazlalıkları Hesabı	0	0	0
1 İş Avans ve Kredileri Hesabı	0	0	0		0	3 Diğer Çeşitli Kısa Vadeli Yabancı Kaynak	0	0	0
2 Personel Avansları Hesabı	0	0	0		0	IV UZUN VADELİ YABANCI KAYNAKLAR	29.747.531,68	30.766.224,32	55.600.225,25
3 Bütçe Dışı Avans ve Krediler Hesabı	722.856,31	777.037,63	810.576,58		810.576,58	A UZUN VADELİ İÇ MALİ BORÇLAR	22.201.197,75	22.205.859,36	38.819.394,68

AKTİF	N-2 Yılı		N-1 Yılı		Cari Yılı		PASİF		N-2 Yılı		N-1 Yılı		Cari Yılı	
	TL		TL		TL		TL		TL		TL		TL	
4 Akreditifler Hesabı														
5 Mahsup Dönemine Aktarılan Avans ve Kredi														
6 Proje Özel Hesabından Verilen Avans ve A														
7 Doğrudan Dış Proje Kredi Kullanımları Av														
H GELECEK AYLARA AİT GİDERLER VE GELİR TAH	17.700,00													
I GELECEK AYLARA AİT GİDERLER HESABI	17.700,00													
1 DİĞER DÖNEM VARLIKLAR	78.979.766,04	78.993.286,04	78.979.766,04	78.979.766,04	78.992.408,04	78.979.766,04								
1 Devreden Katma Değer Vergisi Hesabı														
2 İndirilecek Katma Değer Vergisi Hesabı														
2 Sayım Noksanları Hesabı														
3 DİĞER ÇEŞİTLİ DÖNEM VARLIKLAR HESABI			13.520,00		12.642,00									
II DURAN VARLIKLAR	395.901.438,40	415.731.022,15	385.062.193,87											
A Menkul Varlıklar														
1 Menkul Varlıklar Hesabı														
2 Diğer Menkul Kıymet ve Varlıklar Hesabı														
B FAALİYET ALACAKLARI	2.498.360,27	5.222.035,25	3.562.871,62											
1 Gelirlerden Alacaklar Hesabı/Aliciler He	2.011.778,71	1.775.970,69	1.703.917,99											
2 Gelirlerden Tecil ve Tehirli Alacaklar	485.412,72	3.446.064,56	1.854.919,80											
3 Diğer Faaliyet Alacakları Hesabı	1.168,84		4.033,83											
C KURUM ALACAKLARI														
1 Kurumca Verilen Borçlardan Alacaklar Hes														
D MALİ DURAN VARLIKLAR	3.191.151,40	5.052.073,35	6.746.001,97											
1 Mali Kuruluşlara Yatırılan Sermayeler He	3.141.151,40	4.552.073,35	6.246.001,97											
2 Mali ve Hizmet Üreten Kuruluşlara Yatırl	50.000,00	500.000,00	500.000,00											
3 SERMAYE TAAHHÜTLERİ (-)														
E MADDİ DURAN VARLIKLAR	390.211.926,73	405.451.390,33	374.662.012,09											
1 Arazi ve Arsalar Hesabı	119.662.893,19	132.873.734,64	131.557.403,94											
2 Yeraltı ve Yerüstü Düzenleri Hesabı	226.483.786,44	218.891.856,25	519.817.215,64											
3 Binalar Hesabı	45.865.352,84	77.660.942,23	30.393.405,44											
4 Tesis, Makine, Çihaz ve Aletler Hesabı	5.962.697,84	6.809.594,48	7.976.448,23											
5 Taşınır Hesabı	6.560.484,72	7.287.621,07	8.515.732,91											
6 Demirbaşlar Hesabı	5.552.162,67	6.559.675,12	8.569.200,72											
7 Diğer Maddi Duran Varlıklar Hesabı														
8 Birikmiş Amortismanlar Hesabı (-)	24.523.592,40	48.084.159,77	347.571.054,40											
9 Yapılmakta Olan Yatırımlar Hesabı	4.648.141,43	3.452.126,31	15.403.659,61											
0 Yatırım Avansları Hesabı														
F MADDİ OLMAYAN DURAN VARLIKLAR														
1 Haklar Hesabı	5.911.467,67	9.567.264,00	11.291.326,05											
2 Özel Maliyetler Hesabı	825.964,42	1.053.636,70	1.116.913,02											

AKTİF	N-2 Yılı		N-1 Yılı		Cari Yıl		PASİF		N-2 Yılı		N-1 Yılı		Cari Yıl	
	TL	TL	TL	TL	TL	TL	TL	TL	TL	TL	TL	TL	TL	TL
3 Birikmiş Amortismanlar Hesabı (-)	6.737.432,09	10.620.900,70	12.408.239,07											
G GELECEK YILLARA AİT GİDERLER VE GELİR TA	0	0	0											
1 Gelecek Yıllara Ait Giderler Hesabı	0	0	0											
H DİĞER DURAN VARLIKLAR	0	5.523,22	91.308,19											
1 Eiden Çıkarılacak Stoklar ve Maddi Duran	968.883,82	1.053.666,08	1.535.571,17											
2 Diğer Çeşitli Duran Varlıklar Hesabı	0	0	0											
3 Birikmiş Amortismanlar Hesabı (-)	968.883,82	1.048.142,86	1.444.262,98											
AKTİF TOPLAMI	508.970.971,82	529.759.346,02	507.340.616,96											
2 MAHSUP DÖNEMİNE AKTARILAN KULLANILACAK ÖDENEKLER HESABI	0	0	0											0
B NAKİT DİŐİ TEMİNAT VE KİŐİLERE AİT MENKUL KIYMET HESAPLARI	13.924.608,97	14.452.853,60	14.450.039,89											0
1 TEMİNAT MEKTUPLARI HESABI	13.924.608,97	13.980.126,65	13.977.312,94											14.450.039,89
2 KİŐİLERE AİT MENKUL KIYMETLER HESABI	0	0	0											13.977.312,94
1 VERİLEN TEMİNAT MEKTUPLARI HESABI	0	472.726,95	472.726,95											0
C TAAHHÜT HESAPLARI	90.728.469,81	158.104.525,33	106.511.482,57											472.726,95
1 GİDER TAAHHÜTLERİ HESABI	90.728.469,81	158.104.525,33	106.511.482,57											106.511.482,57
D Diğer Nazım Hesaplar	53.417.205,07	97.031.575,31	82.940.387,63											106.511.482,57
1 Kiraya Verilen Duran Varlıklar Hesabı	53.417.205,07	84.652.745,38	68.933.684,48											82.940.387,63
2 MADDİ DURAN VARLIKLARIN KİRA VE İRTİFAK HAKKI GELİRLERİ	0	12.378.829,93	14.006.703,15											82.940.387,63
GENEL TOPLAM	667.041.255,67	799.348.300,26	711.242.527,05											711.242.527,05

Tablo 19 - Bilanço (2017)

2017 YILI FAALİYET SONUÇLARI TABLOSU

Hesap Kodu	Yardımcı Hesap Kodu	GİDERİN TÜRÜ	2015 Yılı		2016 Yılı		Cari Yılı (2017)		GELİRİN TÜRÜ	2015 Yılı		2016 Yılı		Cari Yılı (2017)	
			TL	Kr	TL	Kr	TL	Kr		TL	Kr	TL	Kr	TL	Kr
630	1 1 1	Temel Maaşlar	9.245.601	40	10.815.936	94	11.431.858	85			27.493.141	83	34.563.177	3	32.374.096
630	1 1 2	Zamlar ve Tazminatlar	5.607.386	89	6.625.208	86	6.916.303	4			8.303.875	13	10.252.549	73	22.583.137
630	1 1 4	Sosyal Haklar	435.559	4	472.763	13	499.123	21			377.799	30	220.461	64	78.924
630	1 1 5	Ek Çalışma Karşılıkları	462.731	70	373.725	90	377.697	14			1.229.295	11	1.740.160	29	1.597.967
630	1 2 1	657 S.K. 4/B Sözleşmeli Personel	225.061	35	0	0	0	0			219.280	10	216.582	95	193.626
630	1 2 1	Kadro Karşılığı Sözleşmeli Personel	1.381	20	394.010	5	498.760	11			10.014.631	3	7.765.170	68	6.664.409
630	1 2 2	Kadro Karşılığı Sözleşmeli Personel	0	0	113.921	7	199.202	72			455.285	3	334.005	26	197.366
630	1 2 4	Kadro Karşılığı Sözleşmeli Personel	0	0	93.277	86	153.377	65			1.178.655	97	929.715	8	801.433
630	1 3 1	Sürekli İşçilerin Ücretleri	4.716.675	20	5.153.645	35	5.291.781	35			1.321.422	75	1.914.674	99	1.885.332
630	1 3 2	Sürekli İşçilerin İhbar ve Kıdem Tazminatları	0	0	1.188.651	94	0	0			986.318	66	1.207.559	27	1.147.150
630	1 3 3	Sürekli İşçilerin Sosyal Hakları	1.645.233	2	1.864.744	63	1.841.807	4			198.303	6	215.186	44	191.666
630	1 3 4	Sürekli İşçilerin Fazla Mesalleri	52.694	70	33.789	75	33.001	40			0	0	0	0	0
630	1 3 5	Sürekli İşçilerin Fazla Mesalleri	1.330.397	60	1.481.095	80	1.538.805	85			26.464	0	39.370	15	66.649
630	1 3 9	Sürekli İşçilerin Diğer Ödemeleri	8.600	50	8.480	95	4.087	33			635.232	40	723.291	40	779.664
630	1 4 1	Aday Çıkarık, Çıkarık ve Stajyer Öğretiler	56.586	1	77.942	91	66.493	44			0	0	0	0	0
630	1 5 1	Belediye Başkanına Yapılan Ödemeler	189.481	8	150.392	12	164.674	65			16.540	0	26.152	22	29.676
630	1 5 2	Belediye Meclis Üyelerine Yapılan Ödemeler	221.640	52	245.663	0	270.763	18			0	0	106.094	0	193.502
630	1 5 3	Diğer Personelle Yapılan Diğer Ödemeler	0	0	384.541	52	0	0			0	0	4.838	45	5.020
630	2 1 6	Sosyal Güvenlik Primi Ödemeleri	1.545.859	66	1.844.908	35	1.957.897	4			805.216	85	1.124.902	29	831.573
630	2 1 6	Sağlık Primi Ödemeleri	577.972	98	703.230	9	754.931	36			11.435	70	13.189	48	10.636
630	2 2 6	Sosyal Güvenlik Primi Ödemeleri	36.114	30	96.784	55	132.353	55			6.219	27	3.953	35	3.070
630	2 3 6	Sosyal Güvenlik Primi Ödemeleri	1.693.184	75	1.867.769	35	1.763.000	75			224.543	64	762.395	85	135.916
630	2 3 6	Sağlık Primi Ödemeleri	244.600	98	0	0	0	0			4.705.964	72	30.807.945	68	10.645.715
630	2 3 6	Sağlık Primi Ödemeleri	0	0	6.442	69	1.200	0			0	0	304.036	35	0
630	2 3 6	Büro Malzemesi Alımları	70	0	0	0	0	0			0	0	21.999	24	0
630	2 3 6	Periyodik Yayın Alımları	20.633	57	25.613	13	43.590	87			568.737	49	36.314	89	422.913
630	2 3 6	Diğer Yayın Alımları	690	0	15.840	0	0	0			400	0	0	0	0
630	2 3 6	Baskı ve Cilt Giderleri	41.315	64	7.133	74	396.992	10			40.000	0	0	0	0
630	2 3 6	Diğer Kırtasiye ve Büro Malzemesi Alımları	147.300	0	172.930	0	190.571	75			0	0	100.000	0	75.600
630	2 3 6	Su Alımları	27.559	98	69.177	92	37.572	74			6.498	51	0	0	0
630	2 3 6	Yakacak Alımları	507.527	2	491.829	1	492.434	32			0	0	0	0	199
630	2 3 6	Akaryakıt ve Yağ Alımları	66.593	85	250	5	0	0			1.546	19	2.905	85	163.867
630	2 3 6	Elektrik Alımları	795.648	8	786.868	81	841.487	97			0	0	0	0	1.925
630	2 3 6	Yiyecek Alımları	212.706	0	235.496	16	237.399	12			725	0	63.919	92	0
630	2 3 6	Canlı Hayvan Alım, Bakım ve Diğer Giderleri	2.299	33	63.571	41	44.080	9			64.172.021	16	70.449.247	32	84.696.430

Hesap Kodu	Yardımcı Hesap Kodu				GELİRİN TÜRÜ	2015 Yılı		2016 Yılı		2017 Yılı	
	I	II	III	IV		TL	Kr	TL	Kr	TL	Kr
600	5	2	2	52	Çevre Temizlik Vergisinden Alınan	2.357.212	18	2.551.481	44	2.740.001	68
600	5	2	4	52	Su Tesisleri Harcamalarına Katılır	0	0	0	0	150	0
600	5	2	4	53	Yol Harcamalarına Katılma Payı	8.118.150	23	8.226.043	81	3.864.787	70
600	5	2	8	51	Maden İşletmelerinden Alınan P	55.479	74	67.760	23	153.222	31
600	5	2	9	99	Diğer Paylar	1.217.614	65	1.161.240	43	1.333.507	22
600	5	3	2	99	Diğer İdari Para Cezaları	1.799.410	0	1.869.715	33	1.257.622	81
600	5	3	4	1	Vergi ve Diğer Amme Alacakları	483.494	44	3.190.590	69	2.052.499	34
600	5	3	4	2	Vergi Banışı TEFE Tutarı	3.082	61	36.462	50	9.011	35
600	5	3	4	12	6736 sayılı Kanun Kapsamında T	0	0	1.216.982	94	21.524	47
600	5	3	4	13	6736 sayılı Kanun Kapsamında K	0	0	939.619	49	23.855	51
600	5	3	4	15	7020 sayılı Kanun Kapsamında Y	0	0	0	0	90.419	60
600	5	3	4	16	7020 sayılı Kanun Kapsamında K	0	0	0	0	70.536	30
600	5	3	4	99	Diğer Vergi Cezaları	2.156.033	55	1.433.476	90	1.096.971	99
600	5	3	9	2	Zamanında Ödenmeyen Ücret G	2.263.131	81	0	0	0	0
600	5	3	9	99	Yukarıda Tanımlanmayan Diğer F	3.113	4	39.759	95	3.326	40
600	5	9	1	1	İrat Kaydedilecek Nakdi Teminat	46.194	95	69.585	0	65.470	34
600	5	9	1	3	İrat Kaydedilecek Teminat Mektu	7.000	0	48.580	0	2.268	0
600	5	9	1	6	Kişilerden Alacaklar	131.289	47	340.869	16	572.357	26
600	5	9	1	99	Yukarıda Tanımlanmayan Diğer C	4.277.157	6	5.465.560	92	6.409.702	30
600	11	4	1	1	Mali Olmayan Varlıkların Değer İ	29.601.711	15	21.320.733	29	0	0
600	11	8	1	1	Mali Varlıkların Değer Değişimin	0	0	0	0	7.012.293	42
GELİRLER TOPLAMI (B)						175.519.627	78	211.928.261	88	192.557.350	42
İNDİRİM, İADE VE İSKONTONUN TÜRÜ											
İNDİRİM, İADE VE İSKONTO TOPLAMI (C)						0	0	0	0	0	0
NET GELİR (D=B-C)						175.519.627	78	211.928.261	88	192.557.350	42
ENFLASYON DÜZELTMESİ (E)						0	0	0	0	0	0
FAALİYET SONUCU [A-(D+E)] (+/-)						25.583.172	43	-6.356.371	75	-39.943.047	65

Hesap Kodu	Yardımcı Hesap Kodu				GİDERİN TÜRÜ	2015 Yılı		2016 Yılı		2017 Yılı	
	I	II	III	IV		TL	Kr	TL	Kr	TL	Kr
630	3	2	6	90	Diğer Özel Malzeme Alımları	2.975	96	3.724	62	5.588	48
630	3	2	9	1	Bahçe Malzemesi Alımları ile Yap	4.071	0	1.172	63	0	0
630	3	2	9	90	Diğer Tüketim Mal ve Malzemesi	3.270	40	5.559	44	6.851	71
630	3	3	1	1	Yurtiçi Geçici Görev Yollukları	16.113	75	10.606	60	4.002	59
630	3	3	1	2	Yurtiçi Tedavi Yollukları	0	0	0	0	1.463	52
630	3	3	2	1	Yurtiçi Sürekli Görev Yollukları	7.388	30	9.839	77	11.570	69
630	3	3	3	1	Yurtiçi Geçici Görev Yollukları	21.606	98	1.209	92	0	0
630	3	4	2	3	Kursuzuz Tazminatlar	13.217	23	0	0	0	0
630	3	4	2	4	Mahkeme Harç ve Giderleri	689.524	55	448.461	96	453.938	93
630	3	4	2	90	Diğer Yasal Giderler	351.419	56	124.508	8	246.489	69
630	3	4	3	2	İşleme Ruhsatı Ödemeleri ve Be	0	0	0	0	12.673	61
630	3	4	3	90	Diğer Vergi, Resim ve Harçlar ve	32.308	80	854.204	8	135.660	42
630	3	4	4	4	Sergi Giderleri	0	0	18.376	0	566	40
630	3	4	9	90	Diğer Görev Giderleri	0	0	0	0	364.908	74
630	3	5	1	1	Etüt-Proje Birlikçi Ekspertiz Gide	2.048	89	10.204	92	86.943	92
630	3	5	1	3	Bilgisayar Hizmeti Alımları	106.200	10	177.000	0	190.245	10
630	3	5	1	4	Müteahhirlilik Hizmetleri	26.349.421	82	31.534.584	11	39.783.057	10
630	3	5	1	6	Enformasyon ve Raporlama Gide	0	0	38.940	0	56.640	0
630	3	5	1	8	Temizlik Hizmet Alım Giderleri	18.345.498	38	28.602.441	45	31.398.917	84
630	3	5	1	9	Özel Güvenlik Hizmeti Alım Gide	3.172.942	31	4.628.673	33	5.041.189	80
630	3	5	1	10	İş Sağlığı ve Güvenliği Hizmeti Al	0	0	0	0	64.285	4
630	3	5	1	11	Hizmet Alımı Suretiyle Çalıştırıl	0	0	1.866.294	69	1.827.567	61
630	3	5	1	90	Diğer Müşavir Firma ve Kişilere C	90.823	20	53.374	50	60.775	85
630	3	5	2	1	Posta ve Telgraf Giderleri	119.864	11	200.039	45	112.888	34
630	3	5	2	2	Telefon Abonelik ve Kullanım Üc	302.520	31	209.858	88	188.537	6
630	3	5	2	3	Bilgiye Abonelik ve İnternet Eriş	127.739	18	171.389	12	190.224	55
630	3	5	2	6	Hat Kira Giderleri	34.560	88	35.205	28	35.791	84
630	3	5	2	90	Diğer Haberleşme Giderleri	0	0	15.292	80	34.408	80
630	3	5	3	2	Yolcu Taşıma Giderleri	12.531	20	20.468	84	5.209	0
630	3	5	4	1	İlan Giderleri	1.317.479	10	1.600.306	4	3.649.496	59
630	3	5	4	2	Sigorta Giderleri	140.677	14	170.697	28	184.398	26
630	3	5	4	3	Komisyon Giderleri	35.677	69	5.407	80	80.680	85
630	3	5	4	90	Diğer Tarifeye Bağlı Ödemeler	32.443	93	23.842	11	60.174	90
630	3	5	5	2	Taahhüt Kiralaması Giderleri	3.179.649	49	1.166.466	59	1.043.462	89
630	3	5	5	3	İş Makinası Kiralaması Giderleri	2.262.071	80	26.550	0	5.256	90
630	3	5	5	5	Hizmet Binası Kiralama Giderleri	806.498	95	730.874	37	757.055	84
630	3	5	5	7	Arsa ve Arazi Kiralaması Giderler	0	0	4.155	0	0	0
630	3	5	5	8	Yüzer Taahhüt Kiralaması Giderleri	8.984	16	0	0	0	0

Hesap Kodu	Yardımcı Hesap Kodu	GİDERİN TÜRÜ	2015 Yılı		2016 Yılı		Carî Yılı (2017)	
			TL	Kr	TL	Kr	TL	Kr
			2015 Yılı		2016 Yılı		Carî Yılı (2017)	
Hesap Kodu	I	II	III	IV	GELİRİN TÜRÜ			
630	3 5 5 90	Diğer Kiralama Giderleri	28.438	0	24.498	24	1.206.678	55
630	3 5 9 3	Kurslara Katılma ve Eğitim Gider	5.947	20	7.481	20	8.718	2
630	3 5 9 10	Lojman İşletme Maliyetlerine Ka	0	0	970	0	100	0
630	3 5 9 11	Diğer Binaların İşletme Maliyetle	49.515	61	29.447	32	7.064	50
630	3 5 9 90	Diğer Hizmet Alımları	519.788	64	598.191	68	928.225	80
630	3 6 1 1	Temsil, Ağırılama, Tören, Fuar, Ö	1.275.712	89	1.295.055	28	1.768.172	11
630	3 6 2 1	Tanıtma, Ağırılama, Tören, Fuar,	735.089	57	592.323	13	607.853	68
630	3 7 1 1	Büro ve İşyeri Mal ve Malzeme A	544	36	1.557	58	3.831	54
630	3 7 1 2	Büro ve İşyeri Makine ve Teçhizat	643	0	2.293	99	39.954	26
630	3 7 1 3	Avadanlık ve Yedek Parça Alımla	0	0	0	0	1.995	0
630	3 7 1 90	Diğer Dayanıklı Mal ve Malzeme	492	1	4.007	28	29.163	52
630	3 7 2 2	Fikri Hak Alımları	3.396	0	0	0	0	0
630	3 7 3 1	Tefrişat Bakım ve Onarım Gideri	30	0	0	0	0	0
630	3 7 3 2	Makine Teçhizat Bakım ve Onarı	38.405	13	71.956	52	137.845	31
630	3 7 3 3	Taşıt Bakım ve Onarım Giderleri	108.590	27	255.766	93	204.659	72
630	3 7 3 4	İş Makinası Onarım Giderleri	282.432	75	145.221	29	90.826	99
630	3 7 3 90	Diğer Bakım ve Onarım Giderleri	89.059	68	148.395	18	53.316	98
630	3 8 1 1	Büro Bakım ve Onarımı Giderleri	26.572	30	27.008	45	20.864	54
630	3 8 2 1	Lojman Bakım ve Onarımı Gideri	12.000	0	0	0	0	0
630	3 8 9 1	Diğer Taşınmaz Yapım, Bakım ve	14.176	17	27.380	60	18.526	0
630	4 2 9 1	YTL Cinsinden Diğer İç Borç Faiz	1.487.287	63	6.867.810	54	15.807.217	86
630	5 1 2 5	Sosyal Güvenlik Kurumu'na	0	0	375.400	0	423.400	0
630	5 3 1 1	Dernek, Birlik, Kurum, Kuruluş, S	984.817	63	2.831.186	50	3.602.188	28
630	5 4 2 1	Eğitim Amaçlı Diğer Transferler	0	0	12.980	0	3.540	0
630	5 4 3 1	Sağlık Amaçlı Transferler	420	50	0	0	0	0
630	5 4 4 1	Yiyecek Amaçlı Transferler	56.700	0	13.161	53	35.261	93
630	5 4 7 90	Diğer Sosyal Amaçlı Transferler	238.908	2	311.154	84	254.549	60
630	5 4 9 1	Hane Halkına Yapılan Diğer Tran	586	34	26.010	0	0	0
630	5 8 5 2	Genel Bütçe Gelirlerinden Büyük	214.223	0	221.734	27	193.943	97
630	11 4	Maddi Duran Varlıkların Değerle	5.313.351	4	277.340	47	107.013	56
630	11 8	Kur Değişikliği Dışındaki Değer ve	0	0	7.037.926	28	0	0
630	11 99	Diğer Değer ve Miktar Değişimle	63.771	21	0	0	0	0
630	13 1 1	Yeraltı ve Yerüstü Düzenlerinin A	4.075.582	65	19.461.181	94	31.360.320	80
630	13 1 2	Binaların Amortisman Giderleri	606.677	49	1.463.210	76	2.962.129	51
630	13 1 3	Tesis, Makine Ve Cihazların Amc	1.423.756	7	868.395	23	1.724.263	16
630	13 1 4	Taşıtların Amortisman Giderleri	725.401	2	736.014	67	997.749	89
630	13 1 5	Demirbaşların Amortisman Gide	1.049.793	43	1.132.699	31	2.973.501	67
630	13 2 1	Haklar Amortisman Giderleri	1.349.617	4	3.655.796	33	1.724.062	5

Hesap Kodu	Yardımcı Hesap Kodu				GİDERİN TÜRÜ	2015 Yılı		2016 Yılı		2017 Yılı (2017)	
	I	II	III	IV		TL	Kr	TL	Kr	TL	Kr
630 13 2 4					Özel Maliyet Amortisman Gideri	825.964	42	227.672	28	63.276	32
630 14 1					Kirtasiye Malzemeleri	842.085	4	1.000.601	79	1.248.143	68
630 14 2					Beslenme, Gıda Amaçlı ve Mutfa	98.754	62	90.421	55	121.504	17
630 14 3					Tıbbi ve Laboratuvar Sarf Malzem	258.119	56	376.455	3	340.120	2
630 14 4					Yakıtlar, Yakıt Katkıları ve Katkı Y	2.702.606	54	2.209.853	27	3.307.210	4
630 14 5					Temizleme Ekipmanları	178.148	78	614.224	11	464.165	45
630 14 6					Giyecek, Mefruşat ve Tuhafiye M	449.019	73	505.098	97	651.515	76
630 14 7					Yiyecek	960.256	53	1.052.777	98	1.341.214	16
630 14 8					İçecek	56.655	80	109.136	57	120.939	91
630 14 9					Canlı Hayvanlar	8.750	0	8.280	0	24.650	9
630 14 10					Zirai Maddeler	799.468	64	1.174.814	45	1.455.314	24
630 14 11					Yem	34.714	10	32.619	94	62.774	21
630 14 12					Bakım Onarım ve Üretim Malzem	2.542.365	62	4.164.336	29	3.872.142	48
630 14 13					Yedek Parçalar	674.054	97	1.828.758	5	1.437.584	54
630 14 14					Nakil Vasıtaları Lastikleri	239.181	0	280.122	56	41.199	23
630 14 15					Değişim, Bağış ve Satış Amaçlı Ya	211.622	84	133.184	87	266.479	96
630 14 16					Spor Malzemeleri Grubu	37.204	33	52.204	52	35.069	4
630 14 17					Basınçlı Ekipmanlar	7.471	69	107.809	44	26.862	70
630 14 99					Diğer Tüketim Amaçlı Malzemeler	1.603.093	89	2.821.811	77	2.037.395	5
630 20 1 1					Vergi Gelirleri	6.311.364	53	11.870.540	55	17.275.637	64
630 20 1 3					Teşebbüs ve Mülkiyet Gelirleri	806.722	67	27.450.529	29	5.785.677	10
630 20 1 4					Alınan Bağışlar ve Yardımlar ile Ç	0	0	56	83	0	0
630 20 1 5					Diğer Gelirler	3.483.061	44	4.869.763	29	2.863.199	0
630 20 2 2					Bütçe veya Diğer Mevzuat Hükü	102.536	78	0	0	0	0
630 20 2 9 99					Diğer Mevzuat Gereğince Silinen	0	0	0	0	87	32
630 30 6 7 9					Diğer Giderler	114.651	60	108.232	0	51.713	50
630 99 99					Yukarıda Tanımlanmayan Diğer G	18.098.218	6	36.404	19	27.412	18
GİDERLER TOPLAMI (A)						149.936.455	35	218.284.633	63	232.500.398	7
GELİRİN TÜRÜ						2015 Yılı		2016 Yılı		2017 Yılı (2017)	
						TL	Kr	TL	Kr	TL	Kr
GELİRLER TOPLAMI (B)						175.519.627	78	211.928.261	88	192.557.350	42
İNDİRİM, İADE VE İSKONTONUN TÜRÜ											
İNDİRİM, İADE VE İSKONTO TOPLAMI (C)						0	0	0	0	0	0
NET GELİR (D=B-C)						175.519.627	78	211.928.261	88	192.557.350	42
ENFLASYON DÜZELTMESİ (E)						0	0	0	0	0	0
FAALİYET SONUCU [A-(D+E)] (+/-)						25.583.172	43	-6.356.371	75	-39.943.047	65

Tablo 20 - Faaliyet Sonuçları (2017)

3. Mali Denetim Sonuçları

10/12/2003 tarihli ve 5018 sayılı Kamu Mali Yönetimi ve Kontrol Kanununun “*Dış Denetim*” başlıklı 68 nci maddesinde; genel yönetim kapsamındaki kamu idarelerinin hesap verme sorumluluğu çerçevesinde, yönetimin mali faaliyet, karar ve işlemlerinin kanunlara, kurumsal amaç, hedef ve planlara uygunluk yönünden Sayıştay Başkanlığı tarafından incelenerek sonuçların Türkiye Büyük Millet Meclisine raporlanacağı ifade edilmektedir.

03/12/2010 tarihli ve 6085 sayılı *Sayıştay Kanununun* 2 nci maddesinde denetimin; düzenlilik ve performans denetimlerini kapsadığı belirtilmiştir. Aynı Kanunun 37 nci maddesinde; denetim sürecinin planlama, uygulama, sonuç ve tavsiyelerin raporlanması, raporların Türkiye Büyük Millet Meclisine sunulmasıyla ilgili kamu idarelerine gönderilmesiyle raporların izlenmesinden oluşacağı ifade edilmiştir.

Odunpazarı Belediyesi 2016 Yılı Sayıştay Denetimi Raporunda denetimin kapsamını; kamu idaresinin mali rapor ve tabloları ile gelir, gider ve mallarına ilişkin tüm mali faaliyet, karar ve işlemleri ve bunlara ilişkin kayıt, defter, bilgi, belge ve verileri ile mali yönetim ve iç kontrol sistemlerinin oluşturduğu ifade edilmektedir. 2016 yılında yapılan denetim sonucunda denetim görüşü oluşturmak üzere yeterli ve uygun denetim kanıtının elde edildiği raporda belirtilmiştir.

2016 yılı Sayıştay Denetim Raporunda performans denetimine ilişkin herhangi bir ifade yer almamaktadır.

Sayıştay Başkanlığı tarafından 2017 yılı denetimleri ile ilgili henüz rapor hazırlanmamıştır.

4. Diğer Hususlar

Odunpazarı İnşaat, Peyzaj, Turizm, Temizlik, Otomotiv, Ticaret ve Sanayi Anonim Şirketine ait 2017 yılı mali bilgileri aşağıdaki tablolarda gösterilmiştir.

ODUNPAZARI İNŞAAT SAĞLIK TURİZM VE TANITIM HİZMETLERİ TİC. VE SAN. A.Ş.
31.12.2017 TARİHLİ AYRINTILI BİLANÇOSU

AKTİF VARLIKLAR	31.12.2016	31.12.2017	PASİF VARLIKLAR	31.12.2016	31.12.2017
1 DÖNEM VARLIKLAR TOPLAMI	562.584,02	2.428.008,04	3 KISA VADELİ YABANCI KAYNAKLAR TOPLAMI	1.617.641,55	3.884.076,59
10 Hazır Değerler	42.500,41	107.777,10	30 Mali Borçlar	7.254,42	0,00
100 Kasa	6.003,84	51.208,28	300 Banka Kredileri	7.254,42	
101 Alınan çekler	15.774,00		301 Finansal Kiralama İşlemlerinden Borçlar		
102 Bankalar	20.722,57	28.661,58	302 Ertenilmiş Finansal Kiralama Borçlanma Maliyetleri (-)		
103 Verilen Çekler ve Ödeme Emirleri (-)			303 Uzun Vadeli Kredilerin Anapara Takasları ve Fazlası		
106 Diğer Hazır Değerler		27.817,26	304 Tahvil Anapara Borç, Takas ve Fazlası		
11 Menkul Kıymetler	0,00	0,00	305 Çıkarılmış Bonolar ve Senetler		
110 Hisse senetleri			306 Çıkarılmış Diğer Menkul Kıymetler		
111 Özel Kesim Tahvil, Senet ve Bonolar			308 Menkul Kıymetler İhraç Farkı (-)		
112 Kamu Kesim Tahvil, Senet ve Bonolar			309 Diğer Mali Borçlar		
116 Diğer Menkul Kıymetler			32 Ticari Borçlar	1.233.395,12	1.917.752,64
119 Menkul Kıymetler Değer Düşüklüğü Karşılığı (-)			320 Satıcılar	1.148.455,12	1.865.832,64
12 Ticari Alacaklar	305.802,13	460.460,01	321 Borç Senetleri	84.940,00	
120 Alıcılar	297.191,88	444.717,04	322 Borç Senetleri Reeskontu (-)		
121 Alacak Senetleri			326 Alınan Depozito ve Teminatlar		51.920,00
122 Alacak Senetleri Reeskontu(-)			329 Diğer Ticari Borçlar	272.780,91	52.329,39
126 Verilen Depozito ve Teminatlar	8.610,25	15.742,97	33 Diğer Borçlar	225.000,00	
127 Diğer Ticari Alacaklar			331 Ortaklıklar Borçlar		
128 Şüpheli Ticari Alacaklar			332 İstisnalar Borçlar		
129 Şüpheli Ticari Alacaklar Karşılığı (-)			333 Bağlı Ortaklıklara Borçlar		
13 Diğer Alacaklar	8.082,66	12.289,43	335 Personel Borçlar	47.780,91	52.329,39
131 Ortaklardan Alacaklar			336 Diğer Çeşitli Borçlar		
132 İştiraklerden Alacaklar			337 Diğer Borç Senetleri Reeskontu (-)		
133 Bağlı Ortaklıklardan Alacaklar			34 Alınan Avanslar	0,00	135.653,60
135 Personelden Alacaklar			340 Alınan Sipariş Avansları		135.653,60
136 Diğer Çeşitli Alacaklar	8.082,66	12.289,43	345 Alınan Diğer Avanslar		
137 Diğer Alacak Senetleri Reeskontu (-)			35 Yıllara Yaygın İnş. ve Onarım Hakedişleri	0,00	1.558.039,32
138 Şüpheli Diğer Alacaklar			350 Yıllara Yaygın İnş. ve Onarım Hakediş Bedelleri	0,00	1.558.039,32
139 Şüpheli Diğer Alacaklar Karşılığı (-)			355 Yıllara Yaygın İnşaat Enflasyon Düzeltme Hesabı		
15 Stoklar	82.198,00	35.252,39	36 Ödenecek Vergi ve Diğer Yükümlülükler	104.211,10	220.301,64
150 İlk Madde ve Malzeme			360 Ödenecek Vergi ve Fonlar	10.974,10	9.483,58
151 İvan Mamuller-Üretim			361 Ödenecek Sosyal Güvenlik kesintileri		126.577,10
152 Mamuller			365 Vadelei Geçmiş Ertenilmiş veya Takaslandırılmış Vergi ve Diğer	6.567,31	
153 Ticari Mallar	82.198,00	34.217,36	369 Ödenecek Diğer Yükümlülükler	86.669,69	85.240,86
157 Diğer Stoklar			37 Borç ve Gider Karşılıkları	0,00	0,00
158 Stok Değer Düşüklüğü Karşılığı (-)			370 Dönem Kanı Vergi ve Diğer Yasal Yükümlülükler Karşılığı		
159 Verilen Sipariş Avansları		1.035,03	371 Dönem Karının Peşin Ödenen Vergi ve Diğer Yükümlülükleri (-)		
17 Yıllara Yaygın İnş. ve Onarım Maliyetleri	0,00	1.537.461,32	372 Kıdem Tazminatı Karşılığı		
171 Yıllara Yaygın İnş. ve Onarım Maliyetleri		1.537.461,32	373 Maliyet Gösterim Karşılığı		
172 Yıllara Yaygın İnşaat Enflasyon Düzeltme Hesabı			375 Diğer Borç ve Gider Karşılıkları		
18 Gelecek Aylara Ait Gid. ve Gelir Tah.	0,00	0,00	38 Gelecek Aylara Ait Gelirler ve Gid. Tahakkuk	0,00	0,00
180 Gelecek Aylara Ait Giderler			380 Gelecek Aylara Ait Gelirler		
181 Gelir Tahakkukları			381 Gider Tahakkukları		
19 Diğer Dönen Varlıklar	124.000,82	274.767,79	39 Diğer Kısa Vadeli Yabancı Kaynaklar	0,00	0,00
190 Devreden KDV	116.279,67	134.727,59	391 Hesaplanan KDV		
191 İndirilecek KDV			392 Diğer KDV		
192 Diğer KDV			393 Merkez ve Şubeler Cari Hesabı		
193 Peşin Ödenen Vergiler ve Fonlar	4.206,77		397 Söylen ve Teslimin Fazlası		
195 İş Avansları		137.687,27	399 Diğer Çeşitli Yabancı Kaynaklar		
196 Personel Avansları	3.514,38	2.352,93	3 KISA VADELİ YABANCI KAYNAKLAR TOPLAMI	1.617.641,55	3.884.076,59
197 Sayım Tesellüm Noksanları					
198 Diğer Çeşitli Dönen Varlıklar					
199 Diğer Dönen Varlıklar Karşılığı (-)					
1 DÖNEM VARLIKLAR TOPLAMI	562.584,02	2.428.008,04	4 UZUN VADELİ YABANCI KAYNAKLAR TOPLAMI	0,00	0,00
2 DURAN VARLIKLAR TOPLAMI	452.073,98	413.232,97	40 Mali Borçlar	0,00	0,00
22 Ticari Alacaklar	71.259,61	71.259,61	400 Banka Kredileri	0,00	0,00
220 Alıcılar			401 Finansal Kiralama İşlemlerinden Borçlar		
221 Alacak Senetleri			402 Ertenilmiş Finansal Kiralama Borçlanma Maliyetleri (-)		
222 Alacak Senetleri Reeskontu (-)			405 Çıkarılmış Tahvilier		
226 Verilen Depozito ve Teminatlar	71.259,61	71.259,61	407 Çıkarılmış Diğer Menkul Kıymetler		
229 Şüpheli Alacaklar Karşılığı (-)			408 Menkul Kıymetler İhraç Farkı (-)		
23 Diğer Alacaklar	0,00	0,00	409 Diğer Mali Borçlar		
231 Ortaklardan Alacaklar			42 Ticari Borçlar	0,00	0,00
232 İştiraklerden Alacaklar			420 Satıcılar		
233 Bağlı Ortaklıklardan Alacaklar			421 Borç Senetleri		
235 Personelden Alacaklar			422 Borç Senetleri Reeskontu (-)		
236 Diğer Çeşitli Alacaklar			426 Alınan Depozito ve Teminatlar		
237 Diğer Alacak Senetleri Reeskontu (-)			429 Diğer Ticari Borçlar		
239 Şüpheli Diğer Alacaklar Karşılığı (-)			43 Diğer Borçlar	0,00	0,00
24 Mali Duran Varlıklar	0,00	0,00	431 Ortaklıklar Borçlar		
240 Bağlı Menkul Kıymetler			432 İstisnalar Borçlar		
241 Bağlı Menkul Kıymetler Değer Düşüklüğü Karş.(-)			433 Bağlı Ortaklıklara Borçlar		
242 İştirakler			436 Diğer Çeşitli Borçlar		
243 İştiraklere Sermaye Taahhütleri (-)			437 Diğer Borç Senetleri Reeskontu (-)		
244 İştiraklere Sermaye Payları Değer Düşüklüğü Karş.(-)			438 Kamuya Olan Ertenilmiş veya Takaslandırılmış Borçlar		
245 Bağlı Ortaklıklar			44 Alınan Avanslar	0,00	0,00
246 Bağlı Ortaklıklara Sermaye Taahh. (-)			440 Alınan Sipariş Avansları		
247 Bağlı Ortaklıklara Sermaye Payları Değer Düş. Karş.(-)			445 Alınan Diğer Avanslar		
248 Diğer Mali Duran Varlıklar			47 Borç ve Gider Karşılıkları	0,00	0,00
249 Diğer Mali Duran Varlıklar Karşılığı (-)			472 Kıdem Tazminatı Karşılığı		
25 Maddi Duran Varlıklar	305.715,83	261.433,34	479 Diğer Borç ve Gider Karşılıkları		
250 Arazi ve Anlatlar			48 Gelecek Yıllara Ait Gelir ve Gid. Karşılıkları	0,00	0,00
251 Yeraltı ve Yerüstü Düzeyleri			480 Gelecek Yıllara Ait Gelirler		
252 Binalar			481 Gider Tahakkukları		
253 Tesis, Makina ve Çihazlar	71.433,89	71.433,89	48 Diğer Uzun Vadeli Yabancı Kaynaklar	0,00	0,00
254 Teyitler	25.000,00	25.000,00	482 Gelecek Yıllara Ertenilmiş veya Tertan Edilecek KDV		
255 Demirbaşlar	245.167,05	267.663,66	483 Tesiste Kalma Payları		
256 Diğer Maddi Duran Varlıklar			489 Diğer Çeşitli Uzun Vadeli Yabancı Kaynaklar		
257 Bırakılmış Amortismanlar (-)	-35.905,11	-102.694,21	4 UZUN VADELİ YABANCI KAYNAKLAR TOPLAMI	0,00	0,00
258 Yapılmakta Olan Yatırımlar			5 ÖZKAYNAKLAR TOPLAMI	-602.983,55	-1.042.835,58
259 Verilen Avanslar			50 Ödenmiş Sermaye	500.000,00	500.000,00
26 Maddi Olmayan Duran Varlıklar	75.098,54	78.752,54	500 Sermaye	50.000,00	500.000,00
260 Haklar			501 Ödenmiş Sermaye (-)		
261 Şerhler			502 Ödenmiş Sermaye (-)		
262 Kuruluş ve Organizasyon Giderleri	2.235,67	2.235,67	502 Sermaye Düzeltmesi Ortumu Farkları		
263 Araştırma ve Geliştirme Giderleri			503 Sermaye Düzeltmesi Olumsuz Farkları		
264 Özel Maliyetler	73.757,01	77.411,01	52 Sermaye Yedekleri	0,00	0,00
267 Diğer Maddi Olmayan Duran Varlıklar			520 Hisse Senetleri İhraç Primi		
268 Bırakılmış Amortismanlar (-)	-894,34	-894,34	521 Hisse Senedi İptal Karları		
269 Verilen Avanslar			522 Maddi Duran Varlık Yeniden Değerleme Artışları		
27 Özel Tükenmeye Tabi Varlıklar	0,00	0,00	523 İştirakler Yeniden Değerleme Artışları		
271 Arama Giderleri			524 Maliyet Artış Bedeli Artış Fonu		
272 Hazırlık ve Geliştirme Giderleri			526 Bonusla Çılgın Değer Artışları		
277 Diğer Özel Tükenmeye Tabi Varlıklar			529 Diğer Sermaye Yedekleri		
278 Bırakılmış Tükenme Payları (-)			54 Kar Yedekleri	0,00	0,00
279 Verilen Avanslar			540 Yasal Yedekler		
28 Gelecek Yıllara Ait Gid. ve Gelir Tahakkukları	0,00	1.787,48	541 Statü Yedekleri		
280 Gelecek Yıllara Ait Giderler		1.787,48	542 Olağandışı Yedekler	0,00	0,00
281 Gelir Tahakkukları			545 Diğer Kar Yedekleri		
29 Diğer Duran Varlıklar	0,00	0,00	546 Diğer Fonlar		
291 Gelecek Yıllarda İndirilecek KDV			57 Geçmiş Yıllar Karları	34.433,54	34.433,54
292 Diğer KDV			570 Geçmiş Yıllar Karları	34.433,54	34.433,54
293 Gelecek Yıllar İhtiyacı Stoklar			58 Geçmiş Yıllar Zararları (-)	-28.968,18	-687.417,09
294 Elden Çıkartılacak Stoklar ve Maddi Duran Varlıklar			580 Geçmiş Yıllar Zararları (Enflasyon Düzeltmesi)	-28.968,18	-687.417,09
295 Peşin Ödenen Vergiler ve Fonlar			59 Dönem Net Karı (Zararı)	-658.448,91	-889.852,03
297 Diğer Çeşitli Duran Varlıklar			590 Dönem Net Karı		
298 Stok Değer Düşüklüğü Karşılığı (-)			591 Dönem Net Zararı (-)	-658.448,91	-889.852,03
299 Bırakılmış Amortismanlar (-)			5 ÖZKAYNAKLAR TOPLAMI	-602.983,55	-1.042.835,58
2 DURAN VARLIKLAR TOPLAMI	452.073,98	413.232,97	PASİF VARLIKLAR TOPLAMI	1.014.658,00	2.841.241,01
AKTİF VARLIKLAR TOPLAMI	1.014.658,00	2.841.241,01	KAN.KABL.EDLM.GİD. (S111 SAYILI KANUN GEREĞİ)	0,00	0,00
AKTİF VARLIKLAR TOPLAMI	1.014.658,00	2.841.241,01	PASİF VARLIKLAR TOPLAMI	1.014.658,00	2.841.241,01

Tablo 21 - Odunpazarı İnşaat Sağlık Turizm ve Tanıtım Hizmetleri San. Tic. A.Ş. Bilanço (2017)

**ODUNPAZARI İNŞAAT SAĞLIK TURİZM VE TANITIM HİZMETLERİ
SAN.TİC.AŞ.**

	ÖNCEKİ DÖNEM TL	CARİ DÖNEM TL
	31.12.2016	31.12.2017
A- BRÜT SATIŞLAR	1.598.750,18	2.213.557,76
1- Yurt içi satışlar	1.598.750,18	2.175.057,76
2- Yurt dışı satışlar		
3- Diğer gelirler		38.500,00
B- SATIŞ İNDİRİMLERİ (-)	0,00	0,00
1- Sabıtan indeler		
2- Sabıtan iskontolar		
3- Diğer indirimler		
C- NET SATIŞLAR	1.598.750,18	2.213.557,76
D- SATIŞLARIN MALİYETİ (-)	1.860.132,61	2.738.046,81
1- Sabıtan mamuller maliyeti		
2- Sabıtan ticari mallar maliyeti	464.198,52	
3- Sabıtan hizmet maliyeti	1.395.934,09	2.738.046,81
4- Diğer satışların maliyeti		
BRÜT SATIŞ KARI VEYA ZARARI	-261.382,43	-524.489,05
E- FAALİYET GİDERLERİ (-)	375.021,81	298.997,44
1- Araştırma ve geliştirme gideri		
2- Paz.satış dağıtım giderleri		
3- Genel yönetim giderleri	375.021,81	298.997,44
FAALİYET KARI VEYA ZARARI (-)	-636.404,24	-823.486,49
F- DİĞER FAAL. OLAĞAN GELİR VE KARLAR	0,00	0,00
1- İştiraklerden temettü gelirleri	0,00	0,00
2- Bağılı ortaklıklar temettü geliri		
3- Faiz gelirleri		
4- Menkul Kıymet Satış Karı		
5- Enflasyon düzeltmesi karları		
6- Faal.İlgili diğer gelir ve karlar		
G- DİĞER FAAL. OLAĞ. GİDER VE ZAR. (-)	0,00	0,00
1- Komisyon giderleri		
2- Karşılık giderleri		
3- Menkul kıymet satış zararları		
4- Kambiyo zararları		
5- Enflasyon düzeltmesi zararları		
6- Diğer olağan gider ve zararlar		
H- FİNANSMAN GİDERLERİ (-)	8.626,99	10.916,38
1- Kısa vadeli borçlanma giderleri	8.626,99	10.916,38
2- Uzun vadeli borçlanma giderleri		
OLAĞAN KAR VEYA ZARAR	-645.031,23	-834.402,87
I- OLAĞAN DIŞI GELİR VE KARLAR	6.759,31	3.852,95
1- Önceki dönem gelir ve karları		
2- Diğer olağan dışı gelir ve karlar	6.759,31	3.852,95
J- OLAĞANDIŞI GİDER VE ZARARLAR (-)	20.176,99	59.302,11
1- Çalışmayan kısım gider ve zararları	0,00	0,00
2- Önceki dönem gider ve zararları		
3- Diğer olağandışı gider ve zararlar	20.176,99	59.302,11
DÖNEM KARI VEYA ZARARI	-658.448,91	-889.852,03
K- DÖNEM KARI VERGİ. YAS. YÜKÜM.KARŞ.		
DÖNEM NET KARI VEYA ZARARI	-658.448,91	-889.852,03

Tablo 22 - Odunpazarı İnşaat Sağlık Turizm ve Tanıtım Hizmetleri San. Tic. A.Ş. Gelirleri (2017)

B. Performans Bilgileri

1. Faaliyet ve Proje Bilgileri

ÖZEL KALEM MÜDÜRLÜĞÜ

2017 yılında Özel Kalem Müdürlüğünce Belediye Başkanının belirlediği esaslar ile Başkanlık Makamının emir ve direktifleri doğrultusunda aşağıda belirtilen faaliyetler icra edilmiştir:

- Başkanlık Makamınca randevulu ve randevusuz olmak üzere 5.610 vatandaş ile görüşme yapılmış,
- 721 seminer, toplantı, açılış, düşün vb. etkinliğe katılım sağlanmış,
- İlçedeki mahalle muhtarların katılımıyla 3 koordinasyon toplantısı yapılmış, 27 ziyaret gerçekleştirilmiş,
- Basın mensuplarına belediye hizmetlerinin tanıtım ve duyurulması maksadıyla 4 basın açıklaması yapılmış, 19 televizyon programına katılım sağlanmış, 8 röportaj verilmiş,
- Odunpazarı Kent Konseyi ile 5 koordinasyon ve işbirliği toplantısı düzenlenmiş, 27 etkinliğine iştirak edilmiş,
- İlçede faaliyet gösteren 17 dernek ile bilgilendirme ve değerlendirme toplantısı yapılmıştır.

Yukarıda verilen bilgiler aşağıda detaylandırılmıştır;

Başkanlık Makamınca 2017 yılında; 3.938 randevulu, 1.672 randevusuz olmak üzere kişiler ve heyetlerle görüşme sağlanmıştır.

İLETİŞİM / AY	OCAK	SUBAT	MART	NİSAN	MAYIS	HAZİRAN	TEMMUZ	AĞUSTOS	EYLÜL	EKİM	KASIM	ARALIK	TOPLAM
RANDEVULU KİŞİ	107	220	178	170	152	400	207	177	106	194	277	418	2606
RANDEVUSUZ KİŞİ	125	199	128	96	165	119	164	78	159	119	104	115	1571
RANDEVULU HEYET	17	28	11	11	19	9	12	15	12	10	14	12	170
RANDEVULU HEYET KİŞİ	79	145	52	42	87	359	70	121	36	58	64	49	1162
RANDEVUSUZ HEYET	1	9	3	3	3	2	4	0	3	2	2	1	33
RANDEVUSUZ HEYET KİŞİ	1	28	5	4	6	7	7	0	4	2	3	1	68

Tablo 23 - Başkanlık Makamı İletişim Bilgileri (2017)

Belediye Başkanının 2017 yılında düzenlediği basın toplantıları;

- 01/02/2017 Küçük Sanayi Sitesi Kentsel Dönüşüm ve Gelişim Projesi tanıtım toplantısı
- 01/04/2017 1100 Günü Değerlendirme basın toplantısı
- 31/05/2017 Odunpazarı Belediyesine ait yeni açılacak olan Çocuk Kreşinin tanıtım toplantısı
- 14/07/2017 Şehr-i Derya Parkının Odunpazarı Belediyesinin kullanımından alınması hakkında basın açıklaması

Belediye Başkanının 2017 yılında katıldığı canlı yayın televizyon programları;

- 03/02/2017 Kanal 26 “Günlük” adlı program canlı yayın konuğu
- 08/02/2017 Es TV “Ekstra Gündem” adlı program canlı yayın konuğu
- 23/03/2017 Biber FM canlı yayın konuğu
- 11/04/2017 Es TV “Soruyoruz” adlı program canlı yayın konuğu
- 12/04/2017 Kanal 26 “Günlük” adlı program canlı yayın konuğu
- 13/04/2017 Bursa As TV canlı yayın konuğu
- 15/04/2017 Biber FM canlı yayın konuğu
- 15/04/2017 Mavi Radyo canlı yayın konuğu
- 17/04/2017 Kanal 26 “Günlük” adlı program canlı yayın konuğu
- 18/04/2017 Es TV “Soruyoruz” adlı program canlı yayın konuğu
- 17/05/2017 Habertürk “Kobilerle Güçlü ve Güvenilir Yarınlar” adlı program canlı yayın konuğu
- 05/07/2017 TRT Radyo telefon ile canlı yayın konuğu

- 17/07/2017 Kanal 26 “Günlük” adlı program canlı yayın konuğu
- 08/09/2017 Es TV “Eskişehir Gündemi” adlı program canlı yayın konuğu
- 05/10/2017 Es TV “Ahşap ve Cam Festivalleri” adlı program canlı yayın konuğu
- 18/10/2017 Kanal 26 “Günlük” adlı program canlı yayın konuğu
- 15/11/2017 Es Gazete canlı yayın konuğu
- 05/12/2017 Es TV “Soruyoruz” adlı program canlı yayın konuğu
- 27/12/2017 Kanal 26 “Günlük” adlı program canlı yayın konuğu

Belediye Başkanın 2017 yılında katıldığı röportajlar;

- 10/01/2017 Şaban Bağcı ile röportaj
- 19/04/2017 Fikir Gazetesi ile *Hamamyolu Projesi* hakkında röportaj
- 17/05/2017 ESGÜNDEM 26 ile röportaj
- 07/06/2017 Köşe yazarı Sedat Aydoğan Gündem Gazetesi röportaj
- 09/06/2017 Ekonomi Dergisi ile röportaj
- 17/07/2017 Sonhaber Gazetesi Meltem Karakaş ile röportaj
- 17/07/2017 Objektif Dergisi Orhan Demir ile röportaj
- 16/11/2017 Şükrü Oytan ile röportaj

İNSAN KAYNAKLARI ve EĞİTİM MÜDÜRLÜĞÜ

İnsan Kaynakları ve Eğitim Müdürlüğünde genel olarak ilgili mevzuatlar çerçevesinde;

- Tüm personelin gelen giden evraklarının takibi ve müdürlüğe ait evrakların takibi yapılmaktadır.
- İdare teşkilatında çalışmakta olan memur, sözleşmeli personel ve işçi personelin maaş bordroları, işçi personelin ikramiye ve sosyal ödemeleri ile tazminatlara ait bordroların hazırlanması ile taşeron işçilerin tazminat ödeme evraklarının hazırlanması işlemleri yürütülmektedir.
- 14/07/1965 tarihli ve 657 sayılı Kanununun 6111 sayılı Kanunla değiştirilen 109 uncu maddesi gereğince *Memur Özlük Dosyalarının* tutulma esasları ile özlük dosyalarında yer alacak belgelere ait işlemler yeniden düzenlenerek uygulanmaktadır.
- İnsan Kaynakları ve Eğitim Müdürlüğü tarafından 2017 yılı içerisinde tüm birimlere;
 - Arşiv ve Arşiv Düzenlenmesi Eğitimi
 - Kurum ve Kuruluşlarda Etik Kültürünü Yerleştirme ve Geliştirme Eğitimi
 - Temel İlk Yardım Eğitimi
 - İş Davalarında Zorunlu Arabuluculuk Eğitimi
 - Genel hizmet içi eğitim
 - 6331 sayılı İş Sağlığı ve Güvenliği Kanunu Eğitimi verilmiştir.

İnsan Kaynakları ve Eğitim Müdürlüğü tarafından 2017 yılında 3.692 adet giden evrak kaydı yapılmıştır.

2017 yılı içerisinde, 657 sayılı Kanuna tabi memurlara ait sicil raporları 6111 sayılı Kanun gereği kaldırıldığından işlem yapılmamıştır.

BASIN YAYIN ve HALKLA İLİŞKİLER MÜDÜRLÜĞÜ

Basın Yayın ve Halkla İlişkiler Müdürlüğü; basın yayın organlarında yayınlanmak üzere hazırlanan basın bülteni ve gazete ilanlarını ilgili kurumlara iletip takip etmek, grafik tasarımı ve kurumsal internet sitesinin düzenlenmesi, sosyal medya hesaplarının iş ve işlemlerinin takibi ile halkla ilişkilerin geliştirilmesi ve Resmi Gazetede çıkan (müdürlüğü ilgilendiren) kanun-tüzük yönetmelik ve genelgeleri arşivlenmesi kapsamında çalışmalarını yürütmüştür.

2017 yılı içinde; çeşitli iletişim kanallarında belediyenin hizmetleri ile ilgili 58.348 adet haber ve duyuru yayınlanmıştır. 2017 yılında ulusal gazetelerin basılı yayınlarında toplamda 153 Odunpazarı Belediyesi haberi yer almış; *milliyet.com.tr*, *hurriyet.com.tr*, *haberturk.com*, *haberler.com* gibi popüler haber portallarında 4.765 adet Odunpazarı Belediyesi ile ilgili haber çıkmıştır. TRT Haber, NTV, CNN Türk, Kanal D, ATV gibi ulusal televizyon kanallarında 72 haber bülteni ve programda; yerelde ise Kanal 26 ve Es TV kanallarında 745 haber ve programda Odunpazarı Belediyesi yer bulmuştur. WEB TV hizmeti devam etmiş, resmi Facebook sayfası üzerinden de meclis toplantıları, açılışlar ve bazı önemli etkinlikler canlı olarak yayınlanmıştır.


“Yaşanacak Bir Odunpazarı” isimli dergi 2017 yılı içerisinde Şubat ve Eylül aylarında yayınlanmıştır. Bu dergide belediyenin hizmetleri ve faaliyetleri hakkında bilgiler yer almış; vatandaşlara ve ilgili kurum ile kuruluşlara dağıtılmıştır. Aynı zamanda derginin sanal ortamda da okunabilmesi ve halka daha fazla ulaşması amacıyla e-dergi yazılımı hazırlanmış, kurumsal internet sitesi üzerinden e-dergi hizmeti de verilmiştir.

Derginin yanı sıra, tanıtım materyalleri, proje ve festival kitapları başta olmak üzere 20 adet yayın hazırlanmıştır. Billboard, CLP, afiş, fotoblok, kitapçık, broşür, el ilanı, giydirmeler ve sosyal medya görselleri başta olmak üzere 1.258 adet görsel tasarım hazırlanmış ve basımı takip edilmiştir. Odunpazarı Belediyesi resmi internet sitesi ile mobil uygulama her an güncel tutulmuş, vatandaşların belediye ile ilgili her türlü bilgiye kolayca ulaşımını sağlayacak şekilde, görsel ve fonksiyonel olarak yenilenmiştir. Kurumsal internet sitesinde (*www.odunpazarı.bel.tr*) haberler, belediye başkanının programı, ihale duyuruları, günlük duyurular, e-dergi, hava durumu, kültür ve sanat etkinlikleri, nöbetçi eczaneler, hizmet birimleri ve bilgi edinme sayfaları günlük olarak düzenlenmiştir.

Tüm sosyal medya kanalları üzerinden duyurular, haberler, etkinlikler anlık olarak vatandaşlara iletilmiş, ayrıca şikâyet takibi yapılmış ve çözümleri ile ilgili müdürlüklerle koordineli şekilde çalışılmıştır.

Halkla İlişkiler (PR) çalışmaları kapsamında projeler, festivaller, sergiler ve çeşitli etkinlikler için tanıtım filmleri, bayramlar ve özel günler için reklam kampanyaları hazırlanmıştır. Ayrıca 2 Temmuz Sivas Katliamı Anma Etkinlikleri öncesinde 3 ay süren bir çalışma sonucu belgesel film hazırlanmış ve açık hava etkinliğinde binlerce vatandaşa gösterimi yapılmıştır.





Sanatçılardan ve siyasilerden cumhuriyet mesajı - Biz Cumhuriyetiz

BİLGİ İŞLEM MÜDÜRLÜĞÜ

Kurumun mevcut donanımlarının bakım ve onarımı Bilgi İşlem Müdürlüğü tarafından gerçekleştirilmektedir. Tamiri mümkün olmayan üniteler ilgili teknik servislerde tamir edilmektedir.

2017 yılında İş Takip Otomasyon Sisteminde Bilgi İşlem Müdürlüğüne belirtilen istekler aşağıdaki tabloda verilmektedir.

Sorun Tipi	Adet
Bilgisayar ile ilgili sorunlar	40
Belsis ile ilgili sorun ve istekler	104
EBYS istekleri	46
İş Takip istekleri	13
Data kablosu çekimi	0
Network arızası	2
Subdomain yönlendirme	0
Donanım talebi	21
Yazıcı ile ilgili sorunlar	16
Telefon talebi	3
Faks ile ilgili sorunlar	0
Telefon kablosu çekimi	1
Yazılım talebi	8
Eğitim talebi	0
İdari faaliyetler	1
Kablosuz altyapısının oluşturulması	1
Mail adresi talebi	3
Sunucu kurulumu	4
Program lisansları	0
Program talebi	9
Şartname talebi	0
Sunucu yapılandırması	3
Şifre yenileme	2
Telefon rehberinin güncellenmesi	0
Toner ihtiyacı	37
Diğer sorunlar	185

Tablo 24 - Bilgi İşlem Talep ve Sorun Bilgileri (2017)

2017 yılında; Belsis, İş Takip Otomasyon Sistemi ve Elektronik Belge Yönetim sistemi aktif olarak kullanılmıştır. 2017 yılında Belsis ile ilgili olarak toplam 213 istek, firmanın servis portalı üzerinden firmaya iletilmiştir. Belsis programında;

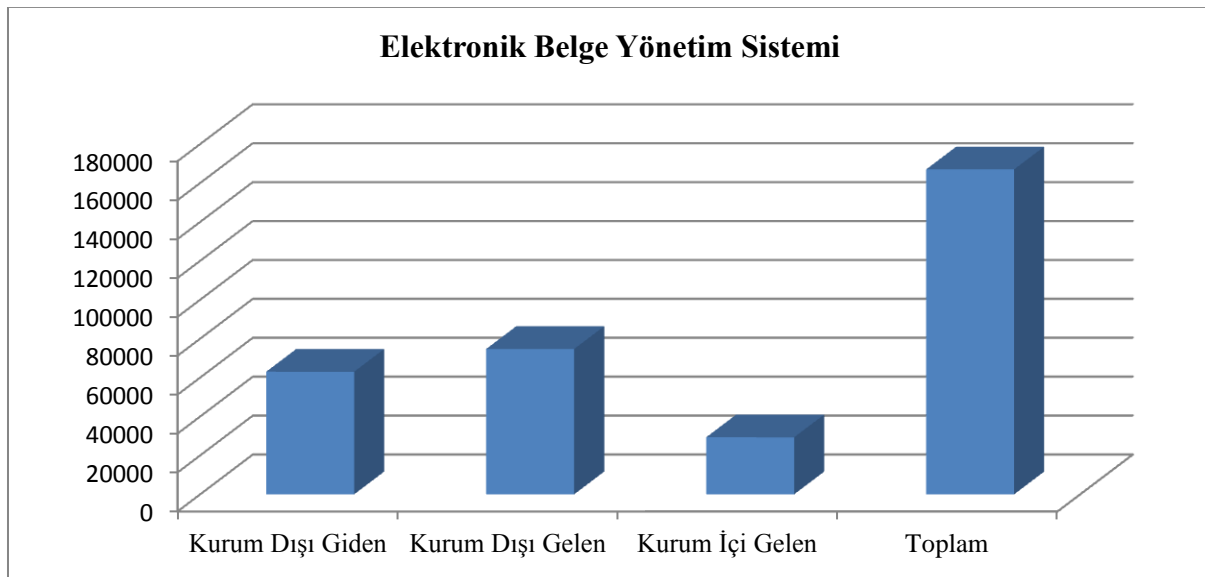
- Ödeme çağrı filtre ekranları,
- Taşınmaz sistemi modülleri,

- Emlak beyanları kopyalama işlemleri,
- Katılım listesi düzenleme,
- İstek doğrultusunda yeni amortisman defteri oluşturma,
- Personel Bilgi Formu,
- Evlenme Cüzdanı modülünde düzeltme gerçekleştirilmiştir.

İş Takip Otomasyon sistemi sayesinde müdürlüklerin kendi içinde ve müdürlükler arasında atanılan işlerin kolay bir şekilde kontrolünün yapılması sağlanmaktadır.

Elektronik Belge Yönetim Sistemi ile yazılar dijital olarak elektronik ortamda hazırlanmaktadır. Müdürlüklerdeki zimmet defteri kaldırılmıştır. Bir yazı elektronik olarak imzalandıktan sonra ilgili müdürlüğe elektronik ortamda gitmektedir. Bu sistem ile 2017 yılında toplam 166.981 adet evrak yazılmıştır. Bu evrakların türlerine göre dağılımı aşağıda gösterilmektedir:

- Kurum Dışı Giden Evrak Sayısı: 62.999
- Kurum Dışı Gelen Evrak Sayısı: 74.683
- Kurum İçi Gelen Evrak Sayısı: 29.299
- Toplam Evrak Sayısı: 166.981



Şekil 1 - EBYS Evrak Bilgileri (Adet, 2017)

2017 yılında Bilgi İşlem Müdürlüğü tarafından bilişim alanında gerçekleştirilen faaliyetler aşağıda sıralanmıştır:

- Arşiv Binası, Selami Vardar Halk Merkezi ve Güvercinköy birimlerine kablosuz bağlantı gerçekleştirilmiştir. Güvenlik duvarları, erişim noktaları ve network alt yapıları kurulmuştur.
- Odunpazarı Belediyesi halk merkezlerine kütüphane bilgisayarları için erişim noktaları alt yapısı sağlandı.
- 38 güvenlik duvarı için saldırı koruma ve içerik filtreleme lisansı 1 yıllık hizmet karşılığında alındı.
- 500 adet anti virüs programı için 3 yıllık lisans alındı ve bilgisayarlara kuruldu.
- Sistem odasındaki kesintisiz güç kaynağının bakımı yapılarak aküleri yenilendi.
- Blade (yaprak) sunucu için garanti paketi alındı.
- Fen İşleri Müdürlüğü İhale Bürosu için 4 adet kamera, 1 adet NVR, 1 adet anahtar, 1 adet güç kaynağı ve kablo alımı gerçekleştirilmiştir.

Bilgi İşlem Müdürlüğü tarafından 2017 yılı içerisinde satın alma yazılımında arayüz ile ilgili geliştirmeler yapılmıştır. Arşiv birimi için *Arşiv Otomasyon Sistemi* yazılımına başlanmıştır. Bu yazılım ile ilgili çalışmalar devam etmektedir.

SPOR İŞLERİ MÜDÜRLÜĞÜ

02/01/2017 Spor ve Dans Merkezi yeni dönem kayıtları; Yoğun ilginin olduğu kayıtlarda 500'ü aşkın başvuru alınmıştır. Ocak-Haziran ayları arasında 6 aylık periyotta Pilates, step-aerobik, zumba ve bale branşlarında alanında uzman eğitmenlerimiz tarafından dersler verilmiştir.



03/04/2017 Odunpazarı Belediyesi tanıtım günleri etkinliği; Odunpazarı Belediyesi Tanıtım Günlerinde Spor İşleri Müdürlüğü, bünyesindeki sporcuları ile görev almıştır. Bale ve jimnastik grubu öğrencileri küçük bir gösteri ile belediyenin tanıtımına katkı sağlamıştır.



12/05/2017 Spor ve Dans merkezleri yılsonu gösterisi; Spor İşleri Müdürlüğüne bağlı birimlerde pilates step–aerobik, zumba branşlarına kayıtlı sporcularımızın katılımı ile yılsonu gösterisi Hasan Polatkan Kültür Merkezinde gerçekleştirilmiştir.



16/05/2017 Spor ve Dans merkezleri kursiyerlerinin katılımı ile Anneler Günü Etkinliği; Hasan Doğan Futbol tesisinde kursiyerler arası futbol maçı organizasyonu düzenlenmiştir. Kursiyerlerimize çeşitli hediyeler verilmiş ve ikramlar sunulmuştur.



20/05/2017 Bale öğrencileri yılsonu gösterisi; Spor İşleri Müdürlüğü bale öğrencilerinin hazırladığı yılsonu gösterisi Yunus Emre Kültür ve Sanat Merkezinde gerçekleştirilmiştir.



23/05/2017 Spor ve Dans merkezleri kursiyerlerinin katılımı ile Anneler Günü etkinliği; Mehmet Terzi Spor Salonunda kursiyerler arası voleybol maçı organizasyonu düzenlenmiştir. Kursiyerlere çeşitli hediyeler verilmiş ve ikram yapılmıştır.

25/05/2017 Anaokulu öğrencilerine spor branşlarının tanıtımı; Gökmeydan Spor Kampüsünde; Halime Hatun Anaokulu, İbrahim Karaođlanođlu Anaokulu, Fadime Sarar İmam Hatip Anaokulu öğrencilerinin katılımıyla futbol, basketbol ve voleybol branşlarının oyun kuralları ve tanıtımı gerçekleştirilmiştir.



19/06/2017 Yaz Spor Okulları; Yaz Spor Okulları kayıtları başlamıştır. Futbol, basketbol, voleybol, badminton, tekvando, Jimnastik branşlarında 2003–2004, 2005–2006, 2007–2008, 2009–2010 doğumlu çocuklarımıza alanında uzman ve deneyimli antrenörler eşliğinde eğitimler verilmiştir.



Futbol antrenmanları; Abdurrahman Temel Sahası, Üniversite Evleri Sahası ve Hasan Doğan Futbol Sahasında gerçekleşmiştir. Voleybol, basketbol ve tekvando antrenmanları ise Mehmet Terzi ve Bademlik spor salonlarında gerçekleştirilmiştir.

Yaz spor okullarımızda eğitim gören kayıtlı sporcu sayısı aşağıda belirtilmiştir;

- Voleybol 92 kadın sporcu
- Basketbol 61 erkek sporcu
- Tekvando 56 (28 erkek sporcu, 28 kadın sporcu)
- Futbol 223 erkek sporcu

03/07/2017–25/08/2017 “Parklarda Spor Organizasyonu”; Osmangazi ve Gökmeydan (Kentpark) mahallelerinde belirlenen park alanlarında bayanlara yönelik step-aerobik faaliyetleri yapılmıştır.



Yenikent Mahallesi Seramik Park, Osmangazi Mahallesi Osmangazi Parkı ile Gökmeydan Mahallesi Kentpark olmak üzere haftanın 3 günü ve 8 hafta boyunca düzenlenen etkinliğe yaklaşık 1.200 kadın vatandaş katılım göstermiştir.

31/07/2017–16/08/2017 Mini Minikler Futbol Turnuvası; 35 futbol takımı ve 750 erkek sporcunun yer aldığı turnuva Ömür Mahallesinde bulunan ESKİ Spor Tesislerinde gerçekleştirilmiştir. Yaz okullarında aldıkları eğitimi bu etkinlikte uygulama imkânı bulan çocuklarımızın turnuva ve rekabet havasını tatmaları hedeflenmiştir.



14/08/2017 Spor ve Dans Merkezi yeni dönem kayıtları; Step–Aerobik ve Bale branşlarında alanında uzman eğitmenlerimiz tarafından dersler verilmiştir.



24/08/2017 “2017 Yaz Spor Okulları” Kapanış Programı; Ömür Mahallesi Regülâtör Park Piknik Alanında gerçekleşen programda yaz spor okulunu başarıyla tamamlayan sporcular, antrenörler ve aileleri ile birlikte kapanış pikniği gerçekleştirilmiştir. Program sonunda bütün sporculara katılım belgeleri ile birlikte çeşitli ikramlarda bulunulmuştur.



25/08/2017–26/08/2017 30 Ağustos Zafer Bayramı Etkinlikleri; Gökmeydan Spor Kampüsü'ndeki basketbol sahalarında iki gün süren *30 Ağustos (3x3) Streetball Turnuvasına* 32 takım katılmıştır. İlk 4'e giren takımlara kupa, madalya ve çeşitli hediyeler verilmiştir. Turnuvaya katılan tüm takımlara madalya, sertifika ve turnuvaya özel indirim kuponları verilirken, ilk 8'e giren sporculara *Under Armour* sırt çantası ve şapka, *Özdilek'ten* VR Sanal Gerçeklik Gözlüğü, Eskişehir Basket taraftar forması, basketbol topu, *Varuna Kantin'den* ücretsiz kahvaltı, *SPR, Social ve No.46'dan* ücretsiz burger menü ile *Little Ceasers'dan* ücretsiz pizza ödülleri dağıtılmıştır. Etkinliğe *Redbull Hummer* DJ eşlik etmiş ve enerji içeceği ikram edilmiştir. 32 takım, 128 sporcu, 10 hakem ve 8 gönüllünün yer aldığı turnuva keyifli görüntülere sahne olmuştur.



20/09/2017–05/10/ 2017 Güz Tenis Turnuvası; Gökmeydan Spor Kampüsünde 3 kategoride kadınlar, erkekler ve çiftler olmak üzere 45 yaş ve üstü sporculara yönelik olan turnuva *Eskişehir Central Court* ve Odunpazarı Belediyesi Spor İşleri Müdürlüğü ile birlikte düzenlediği Güz Tenis Turnuvasında dereceye giren sporculara kupa ve plaketeri ayrıca turnuvaya katılan bütün sporculara da hatıra madalyaları ve çeşitli ikramlar takdim edilmiştir.

10/11/2017 Kin-Ball Turnuvası; Spor İşleri Müdürlüğü, Türkiye’de hızla yaygınlaşmaya başlayan bir spor dalı olan “Kin-Ball” turnuvası düzenlemiştir. Odunpazarı Belediyesi Mehmet Terzi Spor Salonunda düzenlenen ve 1.22 metrelik dev topla oynanan “Kin-Ball” turnuvasına, 12 takım halinde 48 sporcu katılmıştır. Çekişmeli mücadelelerin yaşandığı turnuvada, dereceye giren sporculara çeşitli hediyeler verilmiştir.



KADIN ve AİLE HİZMETLERİ MÜDÜRLÜĞÜ

03.01.2017 tarihinde Kadın Sağlığı Eğitiminin 8. Grubunu tamamlayan 8 kadına katılımcı belgesi verildi.



04.01.2017 tarihinde Oyun Pazarı Gündüz Bakım Evi ve Kreşinde Yılbaşı partisi düzenlendi. 118 öğrenci katıldı.



05.01.2017 tarihinde Kadın Sağlığı Eğitiminin 9. Grubunu tamamlayan 11 kadına katılımcı belgesi verildi.

11.01.2017 tarihinde Kadın Sağlığı Eğitiminin 10. Grubunu tamamlayan 7 kadına katılımcı belgesi verildi.
17.01.2017 tarihinde Emek Kapalı Pazar Yerinde Emek Nar Tanem Oyun Evi açılışı yaklaşık 250 kişinin katılımıyla gerçekleşmiştir.
24.01.2017 tarihinde saat 17: 30' da pembe sınıf veli toplantısı yapıldı.16 veli katıldı.
08.02.2017 tarihinde Kadın Sağlığı Eğitiminin 11. Grubu 14 kadınla derse başlamıştır.
09.02.2017 tarihinde Kadın Sağlığı Eğitiminin 12. Grubu 12 kadınla derse başlamıştır.
11.02.2017 tarihinde Yenikent Mahallesinden 45 kadın Hasan Polatkan Kültür Merkezinde sahne alan Yedi Kocalı Hürmüz oyununa götürüldü.
16.02.2017 tarihinde Kadın Sağlığı Eğitiminin 13. Grubu 13 kadınla Kırmızıtoprak Halk Merkezinde derse başlamıştır.
17.02.2017 tarihinde Emek Mahallesinde İkinci Bahar Yaşlı Merkezimizin açılışı yapılmıştır.



17.02.2017 tarihinde Oyun Pazarı Gündüz Bakım ve Krişinde 5/ 6 yaş grubu 57 Çocuk Drama dersi almaya başladı.
25.02.2017 tarihinde Yenikent Mahallesinden 45 kadına Şehir İçi Kültür Gezisi düzenlenmiştir.
02.03.2017 tarihinde 16 öğrenci İkinci Bahar Bakımevini ziyaret etti.(6 yaş turuncu sınıf)



07.03.2017 tarihinde Büyükdere Gençlik Merkezinden 18 genç arkadaş sarı-turkuaz-mavi-pembe-turuncu sınıflara etkinlik yaptırıldılar.

08.03.2017 tarihinde H. Polatkan Kültür Merkezinde Kukla Rüyası adlı tiyatro oyununa 76 öğrenci götürüldü.

08.03.2017 tarihinde Dünya Emekçi Kadınlar Günü etkinlikleri kapsamında Eskişehir Büyükşehir Belediyesinin düzenlediği yemekli eğlenceye 90 kadın götürülmüştür.

09.03.2017 tarihinde Tiyatro Müdürlüğü ile ortaklaşa yapılan Kaderli-Kederli Kadınlar oyunu ilk gösterimi 400 kadınla yapılmıştır.

14.03.2017 tarihinde 19 yaşımızla Kurtuluş Müzesi gezisi yapıldı.

16.03.2017 tarihinde 25 yaşlıya unutkanlık farkındalığı eğitimi verildi.

21.03.2017 tarihinde Odunpazarı İlçesinde ikamet eden en yaşlı 104 yaşındaki Fatma GÜNŞEN'in ziyareti yapıldı.

22.03.2017 tarihinde Kent Konseyi Kadın ve Sağlık Grubu Yaşlı Merkezimize ziyaret gerçekleştirdi.

23.03.2017 tarihinde Ihlamurkent Oyun Pazarı yaşlılara saygı haftası 162 veli(anneanne-babaanne-dedeler) 90 öğrenci gösteri yaptı.

23.03.2017 tarihinde Yaşlılara Saygı Haftası dolayısıyla Ihlamurkent Kreş öğrencilerinin programına 16 yaşımız katıldı.

24.03.2017 tarihinde Yumurcak Anaokulu öğrencileri Yaşlı Merkezimizi ziyaret ettiler.

25.03.2017 tarihinde Zeytindalı Çocuk Merkezi cumartesi günleri kulüp çalışmalarına başlamıştır.

30.03.2017 tarihinde 35 yaşlıya yalnızlık ve yaşlılık farkındalığı eğitimi verildi

01.04.2017 tarihinde Odunpazarı Belediyesinin 1100'üncü gününe ESPARK alışveriş merkezinde Kreş Birimi olarak tüm personel katıldı.



03.04.2017 tarihinde ESPARK'a arı ve kuş kostümlü 6 öğrenciyle birlikte gidildi. Broşür dağıtıldı.

04.04.2017 tarihinde Avukatlar günü sebebiyle 4 yaşımızla birlikte Kazım KURT ziyaret edildi. Yaşlılarımız tarafından yapılan karakalem portre ve "İlkbahar" adlı karakalem çalışması takdim edildi.

04.04.2017 Sinema Saati Kültürel Etkinlikler kapsamında yaşlılarımızla birlikte VEDA Filmi izlendi.

05.04.2017 tarihinde "Hayat Günlüğü" projesi kapsamında Anadolu Üniversitesi Turizm Fakültesi öğrencileri Merkezimize gelerek yaşlılarımızla sohbet ettiler.

05.04.2017 Müzik Hocamız ile Koro Çalışmalarımız devam etti.

05.04.2017 tarihinde turuncu sınıf öğrencileri ile yüz boyama etkinliğine gidildi.

05.04.2017 tarihinde mavi sınıf öğrencileri yüz boyama etkinliğine gidildi.

07.04.2017 tarihinde Yaşlılarımızla birlikte Tiyatro (drama) çalışmaları kapsamında öykü (hikâye) oluşturma çalışması yapıldı.

07.04.2017 tarihinde ESPARK etkinliği kapanış programına personel olarak katılım sağlandı.

10.04.2017 tarihinde 21 yaşımızla birlikte Botanik Park gezisi yapılmıştır.(7 kadın-14 erkek)

11.04.2017 tarihinde Odunpazarı Belediyesi Kırmızıtoprak Halk Merkezindeki kursiyer kadınlar Yaşlı Merkezimizi ziyaret ettiler.

12.04.2017 tarihinde "Hayat Günlüğü" projesi kapsamında Anadolu Üniversitesi Turizm Fakültesi öğrencileri proje kapsamında yaşlılarımızla görüşmelere devam ettiler.

13.04.2017 tarihinde Psikologumuz 20 yaşımızla birlikte stres(psikodrama ısınma oyunları programı yapıldı.)

14.04.2017 tarihinde "Hayat Günlüğü" projesi kapsamında 1 öğrencimiz çalışmalarına devam etti. Tiyatro hocamız ile (hikâye oluşturma) etkinliğine devam ettiler.

17.04.2017 tarihinde 35 yaşımızla birlikte İnönü THK Eğitim Merkezine gidildi.(9 kadın, 26 erkek)

18.04.2017 tarihinde sađlık teknisyenimiz tarafından Sađlıklı yařlanma semineri verildi. (yařlılık sorunları ve özüm önerileri). (6 kadın-18 erkek)
23.04.2017 tarihinde Hasan Polatkan Kùltür Merkezinde Oyunpazarı öđrencileri 23 Nisan Ulusal Egemenlik ve ocuk Bayramı Kutlama programını yaptı.



24.04.2017 tarihinde Ihlamurkent Mahallesi Tilia Alıřveriř merkezi PTT Őubesi gezisine 61 öđrenci Bařkan ve Bařkan yardımcıları katıldı.



24.04.2017 tarihinde Mùdùrlùđümüz ve Yazı İřleri Mùdùrlùđü kùtùphane birimiyle ortaklařa yùrùtùlen Hacettepe Ùniversitesi destekli TOSYÖV'ün Kadın Giriřimciliđi ve Arabuluculuđu Eđitimi 20 kadın katılımcıya verildi.
24.04.2017 tarihinde Sađlıklı yařlanma semineri yapıldı. Alzheimer konusu iřlendi.(4 kadın-13 erkek)
25.04.2017 tarihinde Ihlamurkent Mahallesi Tilia Alıřveriř merkezi üst katındaki PTT Őubesi gezisine 40 öđrenci katıldı.



29.04.2017 tarihinde Alaattin Parkındaki etkinliğine 7 öğretmen tuval boyama ile katıldı.

30.04.2017 tarihinde 23 Nisan Ulusal Egemenlik ve Çocuk Bayramı şenliği Odunpazarı Meydanında yapılmıştır.

03.05.2017 Tarihinde Kreş birimimizden öğrenciler Çağdaş Sanatlar Galerisine gittiler. **(16 kız 14 erkek)Toplam:30**

3-4-11 Mayıs tarihlerinde Kadın Sağlığı Eğitim Programı 11-12-13. Gruplarından belge almaya hak kazanan **27** kadına belgeleri verildi.

08.05.2017 tarihinde Yaşlı Merkezimizde Özlem KARACA Tarafından Sağlıklı Yaşlanma Semineri (Yaşlılık Hastalıkları) düzenlendi. Katılım:15 kişi **(12 erkek-3kadın)**

11.05.2017 tarihinde Yaşlı Merkezimizde Anadolu Üniversitesi Turizm Fakültesinden 1 öğrenci “**Hayat Günlüğü**” projesi kapsamında görüşmelerine devam etti.

12.05.2017 tarihinde Yaşlı Merkezimiz Yunussemre Kültür Merkezindeki Engelliler Haftası Programına Katıldı.14 kişi **(10 erkek-4 kadın)**

12.05.2017 tarihinde Dünya Engelliler Haftası kapsamında Müdürlüğümüz 3 engelli okulundan **30** öğrenci **(10 erkek-20 kız)** ile Yunussemre Kültür Merkezinde etkinlik düzenlenmiş olup, **300 (200 kadın-100 erkek)** davetli katılmıştır.



13.05.2017 tarihinde Anneler Günü kapsamında Halk Merkezlerindeki etkinliklerimizde **3.100** kadına yelpaze hediye edilmiştir ve eğlence düzenlenmiştir.



13.05.2017 tarihinde Anneler Günü kapsamında Belediyemizde görev yapan **300** kadın çalışana yelpaze hediye edilmiştir.

13.05.2017 tarihinde Anneler Günü kapsamında Oyunpazarı Kreş Birimizde kutlama yapıldı. (**64 Çocuk-52 Anne**)

16.05.2017 tarihinde yaşlılarımız Hava Şehitleri Günü sebebiyle Hava Şehitliği ziyaret ettiler. Katılım:15 kişi (**13 erkek-2 Kadın**)

18.05.2017 tarihinde 71 Evler Mahallesi taramaları başladı. **37** yaşlımız telefonla aranarak, merkezimiz hakkında bilgi verdi ve davet edildi.

23.05.2017 tarihinde yaşlılarımızla “AHVAL” resim-heykel sergisine gidildi. Katılım:18 kişi (**3 kadın-15 erkek**)

25.05.2017 tarihinde Yaşlı Merkezimizde Psikolog Fatma ÜNLÜ tarafından Psikodrama-Isınma Oyunu programı yapıldı. 5 kişi (**4 erkek-1 kadın**)

26.05.2017 tarihinde “*Sigarayı bırak, Keyfine Bak*” projesi ile birlikte YEŞİLAY, Yaşlı Merkezimizde seminer düzenlemiştir. Katılım:23 kişi (**3 kadın-20 erkek**) Yaşlı Merkezimizden yaşlılarımız Tayfun Talipoğlu Daktilo Galerisini ziyaret ettiler. 25 kişi (**19 erkek-6 kadın**)

Yaşlı Merkezimizde Psikolog Fatma Ünlü tarafından Psikodrama-Isınma Oyunu programı yapıldı. 15 kişi (**4 kadın-11 erkek**) 4 yaşlımızın doğum günü kutlaması yapıldı. (**2 erkek-2 kadın**) Psikolog Fatma ÜNLÜ tarafından “Toplumsal Cinsiyet Eşitsizliği” semineri düzenlendi. Katılım:16 kişi (**13 erkek-3 kadın**)

01.06.2017 tarihinde Psikolog Fatma ÜNLÜ tarafından Koca Çınar Yaşam Merkezinde Psikodrama-Isınma Oyunları oynatıldı. **10** kişi (**10 erkek**)

02.06.2017 tarihinde Koca Çınar Yaşam Merkezinde Tiyatro Etkinliği **8** kişi (**7 erkek-1 kadın**)

03.06.2017 tarihinde Ihlamurkent Oyunpazarı Kreş birimi yıl sonu gösterisi ve sergisi yapıldı. Kız öğrenci sayısı: 57 erkek öğrenci sayısı:**51** Katılan veli sayısı:**241**



05.06.2017 tarihinde Koca Çınar Yaşam Merkezinde "Yaşlılığın Toplumdaki Yeri" semineri düzenlenmiştir. 7 kişi (7 erkek)

08.06.2017 tarihinde Koca Çınar Yaşam Merkezinde Psikolog Fatma ÜNLÜ programı Psikodrama-Isınma Oyunları 11 kişi (11erkek)

11.06.2017 tarihinde Emek Oyuncak Kütüphanesi ve Zeytinalı Çocuk Merkezi yıl sonu gösterisi ve sergisi yapıldı. Kız öğrenci sayısı: 12 Erkek öğrenci sayısı:78 Katılan veli sayısı:309

12.06.2017 tarihinde Koca Çınar Yaşam Merkezinde Sağlıklı Yaşlanma Semineri (Yürümenin Faydaları) **11 kişi (11erkek)**

16.06.2017 tarihinde Koca Çınar Yaşam Merkezinde Resim çalışması **1 kişi (1erkek)**

22.06.2017 tarihinde Koca Çınar Yaşam Merkezinde Psikodrama –Isınma oyunları (Psikolog Fatma ÜNLÜ) Programı **10 kişi (9 erkek–1 kadın)**

29.06.2017 tarihinde Koca Çınar Yaşam Merkezinde Psikolog Fatma ÜNLÜ ile Psikodrama-Isınma Oyunları **8 kişi (8 erkek)**

29.06.2017 tarihinde Koca Çınar Yaşam Merkezinde Psikolog Fatma Hanım **1** yaşlımızla bireysel görüşme gerçekleştirdi.(**1 erkek**)

Koca Çınar Yaşam Merkezi olarak Erenköy Mahallesinde 31 kişi telefonla aranarak merkezimiz hakkında bilgi verildi ve gelebilecek durumda olan yaşlılarımız merkezimize davet edildi.

Koca Çınar Yaşam Merkezi olarak Gündoğdu Mahallesinde **74** yaşlımızın taraması yapıldı.

05.07.2017 tarihinde Koca Çınar Yaşam Merkezindeki yaşlılarımız Şehr-i Derya Tekne Gezisine gittiler. Katılım:**16 kişi (12 Erkek–4 Kadın)**

17.07.2017 tarihinde Koca Çınar Yaşam Merkezindeki yaşlılarımıza Sağlık görevlisi Özlem KARACA tarafından “İletişim” semineri düzenlendi. Katılım:**11 kişi (8 erkek–3 kadın)**

20.07.2017 tarihinde Koca Çınar Yaşam Merkezindeki yaşlılarımıza Psikolog Fatma ÜNLÜ programı Katılım:**10 kişi (7 erkek–3 kadın)**

20.07.2017 tarihinde Koca Çınar Yaşam Merkezindeki yaşlılarımız Çağdaş Sanatlar Galerisi Sulu Boya Etkinliği Katılım:**10 kişi (6 erkek–4 kadın)**

Temmuz ayında Gündoğdu Mahallesinde **42** yaşlının taraması yapıldı.

03.08.2017 tarihinde Koca Çınar Yaşam Merkezindeki yaşlılarımıza Psikolog Fatma ÜNLÜ programı: Katılım **8** kişi (erkek)

08.08.2017 tarihinde Koca Çınar Yaşam Merkezindeki yaşlılarımıza AKUT tarafından merkezimizde “Deprem Bilinçlendirme” semineri verildi.



10.08.2017 tarihinde Emek Mahallesinden **120** çocuk **100** annenin katıldığı piknik Regülâtör piknik alanında yapıldı.



15.08.2017 tarihinde Koca Çınar Yaşam Merkezinde tiyatro çalışmalarına devam edildi. katılım:7 kişi (erkek)
17.08.2017 tarihinde Koca Çınar Yaşam Merkezinde ki yaşlılarımıza Psikolog Fatma ÜNLÜ programı: Katılım:8 kişi (erkek)
17.08.2017 tarihinde Emek Oyuncak Kütüphanesinden Seramik Çalıştayına 25 çocuk 25 veli götürüldü.
18.08.2017 tarihinde Koca Çınar Yaşam Merkezinde ki yaşlılarımız Seramik Pişirim Teknikleri Çalıştay alanı gezdirildi. katılım 9 kişi (8 erkek-1 kadın)
18.08.2017 tarihinde 9 kız 17 erkek çocuk Seramik Çalıştayına götürüldü.
22.08.2017 tarihinde Koca Çınar Yaşam Merkezinde Berber ve kuaför etkinliği:13 yaşlımızın saç kesimi, sakal traşı gibi kişisel bakımları yapılmıştır.(11 erkek-2 kadın)
24.08.2017 tarihinde Koca Çınar Yaşam Merkezinde Tiyatro çalışmalarına devam edildi. Katılım:14 kişi (11 erkek-3 kadın)
24.08.2017 tarihinde Ihlamurkent Oyunpazarından 19 çocuk 19 veli Binicilik Eskişehir Atlı Spor Kulübüne götürüldü.
12.09.2017 tarihinde Yazılıkaya gezisi katılım:23 kişi (7 kadın-16 erkek)
19.09.2017 tarihinde Sağlık görevlisi Özlem KARACA tarafından “Sağlıklı Yaşlanma” semineri düzenlendi. Katılım:15 kişi (14 erkek-1 kadın)
20.09.2017 tarihinde resim (karakalem) çalışmaları katılım:1 (erkek) kişi
25.09.2017 tarihinde Psikolog Fatma ÜNLÜ ile Psikodrama Isınma Oyunları Katılım:7 kişi (erkek)
29.09.2017 tarihinde Ritim grubu oluşturma çalışmaları: Katılım: 18 kişi (15 erkek-3kadın)
05.10.2017 tarihinde Odunpazarı Kent Konseyi Emek Mahalle Meclisi ve müdürlüğümüz işbirliğiyle Yrd. Doç. Ayten Düzkantar’ın konuşmacı olduğu Cinsel Gelişim ve Tacizden Korunma, Mahremiyet Eğitimi müdürlük binamızda 65 kadının katılımıyla gerçekleşmiştir.
05.10.2017 tarihinde Koca Çınar Yaşam Merkezindeki yaşlılarımız Ahşabın Sesi” etkinliği kapsamında gerçekleşen “Topaç Çevirme” etkinliğine katılmıştır. 18 kişi (15 erkek-3 kadın)
09.10.2017 tarihinde Koca Çınar Yaşam Merkezinde Psikolog Fatma Ünlü ile Psikodrama Isınma Oyunları Katılım: (9 erkek)
10.10.2017 tarihinde Koca Çınar Yaşam Merkezindeki yaşlılarımızı Büyükdere Mahalle Meclisi Üyeleri ve Büyükdere Halk Merkezi kursiyerleri ziyaret etmişlerdir.
11.10.2017 tarihinde Kadın Sağlığı Eğitimi 14. Grubu 14 kadınla eğitime başlamıştır.
12.10.2017 tarihinde Yunus Emre Kültür Merkezinde Türkiye Kütüphaneciler Derneği ve Ankara Barosu Gelinçik Projesi İşbirliğiyle Kadına Şiddetle Mücadele Paneli 350 Kadının katılımıyla gerçekleştirildi.



12.10.2017 tarihinde Koca Çınar Yaşam Merkezinde Koro çalışmaları: Katılım:11 kişi (9 erkek-2 kadın)
13.10.2017 tarihinde Koca Çınar Yaşam Merkezinde Seramik Çalışmaları Anadolu Üniversitesi Güzel Sanatlar Fakültesi Seramik Bölümü işbirliğiyle başlamıştır. Katılım:16 kişi (14 erkek-2 kadın)

18.10.2017 tarihinde Koca Çınar Yaşam Merkezindeki yaşlılarımız Balmumu Heykeller Müzesi Gezisi Katılım: **25** kişi (**10** kadın–**15** erkek)

19.10.2017 tarihinde Kadın Sağlığı Eğitimi 15. Grubu **19** kadınla eğitime başlamıştır.

20.10.2017 tarihinde Koca Çınar Yaşam Merkezindeki yaşlılarımızı Gültepe Mah. Meclisi ziyaret etti.

02.10.2017 tarihinde Oyunpazarı Kreş Merkezinden (**13** kız **7** erkek) toplam **20** çocuk Ahşap ve Cam Festivalini ziyaret etti.

03.10.2017 tarihinde Zeytindalı Çocuk Merkezinden (**4** kız **9** erkek) toplam **13** çocuk Ahşap ve Cam Festivali ziyaret etti.

04.10.2017 tarihinde Emek Oyuncak Kütüphanesinden **37** çocuk **30** anne toplam: **67** kişi Ahşap ve Cam Festivalini ziyaret etti.

05/10/2017 tarihinde Zeytindalı Çocuk Merkezinden (**13** kız **7** erkek) toplam **20** çocuk Ahşap ve Cam Festivali topaç şenliğine katıldı.

06.10.2017 tarihinde Emek Oyuncak Kütüphanesinden **35** çocuk **25** anne toplam: **60** kişi Ahşap ve Cam Festivalini ziyaret etti.

06.10.2017 tarihinde Oyunpazarı Kreş Merkezinden (**6** kız **12** erkek) toplam **18** çocuk Ahşap ve Cam Festivalini ziyaret etti.

29.10.2017 tarihinde Zeytindalı Çocuk Merkezinden (**20** kız **10** erkek) toplam **30** çocuk Odunpazarı Meydanı Cumhuriyet şenliklerine katıldı.

30.10.2017 tarihinde Hasan Polatkan Kültür Merkezinde Oyunpazarı Kreş - Zeytindalı Çocuk Merkezi- Emek Oyuncak Kütüphanesi öğrencilerinin katıldığı Cumhuriyet Bayramı etkinliği düzenlendi. Etkinlik yapan öğrenci sayısı: (**64** kız **67** erkek) toplam: 131 Katılımcı sayısı (**275** anne **175** baba) toplam: **450** kişi

02.11.2017 tarihinde Koca Çınar Yaşam Merkezinde koro çalışmalarına devam edildi. Katılım: **10** kişi (**8** erkek–**2** kadın)

03.11.2017 tarihinde Koca Çınar Yaşam Merkezinde seramik çalışmalarına devam edildi. Katılım: **14** kişi (**13** erkek–**1** kadın)

06.11.2017 tarihinde Koca Çınar Yaşam Merkezinde Sağlıklı Yaşlanma Semineri, Uyku Bozukluğu, Nedenleri, Yol Açtığı Sorunlar ve çözümleri katılım **10** kişi. (**2** kadın **8** erkek)

10.11.2017 tarihinde Oyunpazarı Kreş Merkezinden Belediye önünde yapılan Atatürk'ü anma programına (**17** kız **20** erkek) toplam **37** çocuk katılmıştır.



13.11.2017 tarihinde Koca Çınar Yaşam Merkezinde Fatma ÜNLÜ ile psikoterapi Katılım: **11** kişi (**11** erkek)

14.11.2017 tarihinde Koca Çınar Yaşam Merkezinde Drama çalışmaları Katılım: **9** kişi (**8** erkek–**1** kadın)

15.11.2017 tarihinde Büyükşehir Belediyesi Haller Gençlik Merkezinde sergilenen “Gel Beraber Oynayalım” adlı oyuna (**6** erkek **13** kız) toplam: **19** çocuk katılım sağlamıştır.

15.11.2017 tarihinde Yunus Emre Kültür Merkezinde Acıbadem Hastanesinden Doç. Dr Hasan ÜSTÜN, Psikolog Yelda ÖGE, Beslenme ve Diyet Uzmanı Mine Şenarsalan'ın konuşmacı olduğu “Kanseri Tanıyormuyuz?” konulu program, **120** kadın–**65** erkek toplam: **185** dinleyiciyle gerçekleştirilmiştir.

17.11.2017 tarihinde Kadın Sağlığı Eğitimi 16. grubu Büyükdere Halk Merkezinde **13** kadınla Derse başlamıştır.

17.11.2017 tarihinde Koca Çınar Yaşam Merkezinde Seramik Çalışmaları **15** kişi (**14** erkek–**1** kadın)

20.11.2017 tarihinde Gökmeydan Halk Merkezinde Toplumsal Cinsiyet Eşitliği ve Kadına Şiddet Farkındalık Eğitimi **30** kadına verilmiştir.

21.11.2017 tarihinde Koca Çınar Yaşam Merkezinde Drama çalışmaları katılım: **13** kişi (**12** erkek–**1** kadın)

21.11.2017 tarihinde Koca Çınar Yaşam Merkezindeki yaşlılarımız Gürbüz Doğan EKŞİOĞLU “Benim Kedi-lerim” adlı resim sergisine katıldı: **17** kişi (**14** erkek–**3** kadın)

22.11.2017 tarihinde Büyükdere Halk Merkezinde Toplumsal Cinsiyet Eşitliği ve Kadına Şiddet Farkındalık Eğitimi **33** kadın **4** erkeğe verilmiştir.
22.11.2017 tarihinde Karapınar Halk Merkezinde Toplumsal Cinsiyet Eşitliği ve Kadına Şiddet Farkındalık Eğitimi **10** kadına verilmiştir.
22.11.2017 tarihinde Koca Çınar Yaşam Merkezinde Koro çalışmaları: **10** kişi (**8** erkek–**2** kadın)
23.11.2017 tarihinde Koca Çınar Yaşam Merkezinde hafıza oyunu oynandı. Katılım: **14** kişi (**12** erkek–**2** kadın)
24.11.2017 tarihinde Erenköy Halk Merkezinde Toplumsal Cinsiyet Eşitliği ve Kadına Şiddet Farkındalık Eğitimi **14** kadına verilmiştir.
24.11.2017 tarihinde Orhangazi Halk Merkezinde Toplumsal Cinsiyet Eşitliği ve Kadına Şiddet Farkındalık Eğitimi **19** kadına verilmiştir.
24.11.2017 tarihinde Koca Çınar Yaşam Merkezinde Sağlıklı Yaşlanma Semineri: Katılım: **12** kişi (**4** kadın–**8** erkek)
27.11.2017 tarihinde Yunus Emre Kültür Merkezinde Av. Hülya GÜLBAHAR, Av. Pınar ÇELİK ARPACI ve Sosyolog Dr. Hatice YEŞİLDAL'IN katılımcı olduğu “Birleşeceğiz Şiddete Son Vereceğiz” adlı panel **53** kadın **8** erkek toplam: **61** dinleyiciyle gerçekleşmiştir.



30.11.2017 tarihinde Emek Halk Merkezinde Toplumsal Cinsiyet Eşitliği ve Kadına Şiddet Farkındalık Eğitimi **30** kadına verilmiştir.
30.11.2017 tarihinde İhlamurkent Halk Merkezinde Toplumsal Cinsiyet Eşitliği ve Kadına Şiddet Farkındalık Eğitimi **15** kadına verilmiştir.
04.12.2017 tarihinde Koca Çınar Yaşam Merkezinde drama çalışmaları. Katılım: **10** kişi (**10** erkek)
06.12.2017 tarihinde Koca Çınar Yaşam Merkezinde “Kuşaklar Buluşuyor” projesi: merkezimizdeki yaşlılarla Oyuncak Kütüphanesindeki çocuklarımızın bir araya gelmesi. Katılım **13** kişi (**12** erkek–**1** kadın)
06.12.2017 tarihinde Emek Oyuncak Kütüphanesi **20** çocukla Yaşlı Bakım Merkezini ziyaret etmiştir.
07.12.2017 tarihinde Koca Çınar Yaşam Merkezinde Koro çalışması katılım: **12** kişi (erkek)
08.12.2017 tarihinde Koca Çınar Yaşam Merkezinde Seramik çalışmaları katılım: **11** kişi (erkek)
11.12.2017 tarihinde müdürlük binamız çok amaçlı salonunda **21** kadına AKUT tarafından deprem öncesi ve sonrası yapılması gerekenlerle ilgili seminer verildi.



11.12.2017 tarihinde Koca Çınar Yaşam Merkezinde Psikolog Fatma ÜNLÜ ile psikoterapi (aile içi iletişim ve gevşeme egzersizleri) Katılım:9 kişi (8 erkek-1kadın)

12.12.2017 tarihinde Erenköy Halk Merkezinde psikologumuz tarafından bağımlılık semineri 12 kadına verilmiştir.

12.12.2017 tarihinde Oyunpazarı Kreşi olarak Hasan Polatkan Kültür Merkezinde sergilenen “Görevimiz Mutluluk” adlı tiyatro oyununa (66 Kız – 30 Erkek) toplam 96 çocuk katılmıştır.

13.12.2017 tarihinde Zeytindalı Çocuk Merkezine Yaşlı Bakım Merkezinden 17 kişi ziyarete gelmiştir.

13.12.2017 tarihinde Koca Çınar Yaşam Merkezindeki yaşlılarımızla birlikte Zeytindalı kreşinde gerçekleşen “Kuşaklar Buluşması” etkinliği. Katılım:14 kişi (12 erkek-2 kadın)



19.12.2017 tarihinde Koca Çınar Yaşam Merkezinde drama çalışmaları (hikâye oluşturma) Katılım:12 kişi (erkek)

19.12.2017 tarihinde Koca Çınar Yaşam Merkezinde koro çalışması katılım:8 kişi (erkek)

21.12.2017 Koca Çınar Yaşam Merkezinde koro çalışması katılım:15 kişi (13 erkek-2 kadın)

22.12.2017 tarihinde müdürlük binamız çok amaçlı salonunda 32 kadına AKUT tarafından ev kazaları ile ilgili seminer verildi.

22.12.2017 tarihinde Koca Çınar Yaşam Merkezini 75.Yıl Mahalle Meclisi ziyaret etti. Katılım:10 kişi (10 erkek)

26.12.2017 tarihinde Meşe Palamudu Kent Konseyi Çevre Grubu olarak Oyunpazarı Kreşi 7 kişi tarafından ziyaret edilmiştir. Toplam (37 kız-38 erkek)75 çocuk katılmıştır.

26.12.2017 tarihinde Emek Oyuncak Kütüphanesi olarak Hasan Polatkan Kültür Merkezinde sergilenen “Görevimiz Mutluluk” adlı tiyatro oyununa (80 çocuk-80anne) toplam 160 kişi katılmıştır.

26.12.2017 tarihinde Koca Çınar Yaşam Merkezinde drama çalışmaları katılım:19 kişi (16 erkek-3 kadın)

26.12.2017 tarihinde Koca Çınar Yaşam Merkezinde koro çalışması katılım:10 kişi (8 erkek-2 kadın)

27.12.2017 tarihinde Koca Çınar Yaşam Merkezinde yılsonu etkinliği katılım:27 kişi (20 erkek-7 kadın)

28.12.2017 tarihinde Koca Çınar Yaşam Merkezinde koro çalışması katılım:12 kişi (erkek)

29.12.2017 tarihinde Oyunpazarı Kreşte düzenlenen Yılbaşı Partisinde (54 kız-51 erkek) toplam 105 öğrenci bulunmaktadır.

29.12.2017 tarihinde Koca Çınar Yaşam Merkezinde seramik çalışmaları katılım:17 kişi (16 erkek-1 kadın)

2017 yılında SOBE (Sağlık Odunpazarı Belediyesi ile Evinizde) projesi kapsamında yapılan faaliyetler şu şekildedir;

- Sağlık ve ihtiyaç taraması; 463 kişi
- Temizlik yardımı; 291 kişi
- Sağlık taraması; 231 kişi
- Kişisel bakım; 103 kişi
- Moral ve motivasyon; 134 kişi
- Gıda yardımı; 212 kişi
- Eşya yardımı; 16 kişi
- Kıyafet yardımı; 12 kişi
- Boya-badana; 16 kişi
- Tadilat; 4 kişi
- Yakacak yardımı; 15 kişi
- Diğer; 35 kişi (hasta bezi, baston, ayak uzatma sehpası, yürüteç ve tekerlekli sandalye)

ETÜD PROJE MÜDÜRLÜĞÜ

Etüd Proje Müdürlüğü tarafından 2017 yılı içerisinde hazırlanan hibe projeleri ile sosyal ve kültürel içerikli projeler aşağıdaki gibidir.

Müdürlüğümüz tarafından 2017 yılı içerisinde hazırlanan şehir planlama çalışmaları, hibe projeleri ile sosyal ve kültürel içerikli projeler aşağıdaki gibidir.

Planlama Bürosu:

- 35 adet plan değişikliği başvurusu kabul edilerek, Belediye Meclisinde görüşülmek üzere hazırlanmıştır.
- 36 adet plan değişikliği dosyası Belediye Meclisimizce kabul edilerek Büyükşehir Belediye Meclisince veya Koruma Bölge Kurulunca onaylanmıştır.
- 6 adet plan değişikliği dosyası Belediye Meclisimizce ve Büyükşehir Belediye Meclisince ret edilmiştir.
- 6 adet plan değişikliği dosyası onaylanmak üzere Büyükşehir Belediye Başkanlığına;
- 2 adet plan değişikliği dosyası onaylanmak üzere Koruma Bölge Kurulu Müdürlüğüne gönderilmiştir.
- Onaylanan plan tadilatları 30 gün ilan edilmek üzere Zabıta Müdürlüğüne, Basın Yayın ve Halkla İlişkiler Müdürlüğüne; bilgi için de Çevre ve Şehircilik İl Müdürlüğüne, İller Bankası Genel Müdürlüğüne, ilgili vatandaşa ve ilgili muhtarlığa gönderilmiştir.
- Çeşitli kurum, kuruluş ve vatandaşlara ait 219 adet yazıya cevap verilmiştir.
- İmar planları hakkında çeşitli kurum, kuruluş ve mahkemelere ait 54 adet yazıya imar durumu bildirilmiştir.
- Planlama ile ilgili Mahkemeye intikal eden 69 adet konuya ait görüş ve belge istenen yazı cevaplandırılmıştır.
- 52 hektarlık Karapınar Gecekondu Önleme Bölgesi İlave alanlar ile ilgili çalışmalara devam edilmiştir.
- Küçük Sanayi Sitesi Kentsel Dönüşüm Alanına ilişkin çalışmalara devam edilmiştir.

Hibe Projeleri:

- Japonya Büyükelçiliği Yerel Projelere Hibe Programı kapsamında Odunpazarı Belediyesi Arıköy kovan sayısını artırma projesi ile başvuru yapılmıştır.
- Avrupa komisyonu H2020 programı kapsamında Kırsal Hizmetler Müdürlüğü tarafından kullanılan yazılım programı “Odunpazarı Municipality Cleaning Using The Power of Data and Mapping” projesine başvuru yapılmıştır.
- Sabancı Vakfı hibe programı kapsamında “Toplumsal Cinsiyet Eşitliği Farkındalığı” projesi ile başvuru yapılmıştır.
- Avrupa Komisyonu H2020 programı kapsamında Temizlik İşleri Müdürlüğü tarafından kullanılan yazılım programı “Odunpazarı Municipality Cleaning Service Using The Power of Data and Mapping” projesine başvuru yapılmıştır.
- Gelecek turizmde ye “Kadın Eli Çileğe Dokundu” projesi ile başvuruldu.
- TANAP’a Park ve Bahçeler Müdürlüğü ile ortak olarak aktif çocuk tema vakfı projesiyle başvuruldu.
- TANAP’a Kırsal Hizmetler Müdürlüğü ile ortak solucan gübresi üretim tesisi ile alakalı bir proje ile başvuruldu.

Sosyal ve kültürel içerikli projeler:

- Seramik ve çini kursu başlığı ile Seramik Park için proje teklifinde bulunulmuştur.
- KOSGEB’in aracı olduğu “Avrupa Girişimciliği Teşvik Ödülleri 2017” yarışmasına başvurulmuştur.
- Mahalli İdareler Araştırma ve Geliştirme Merkezi (MİARGEM) tarafından düzenlenen “Etkin Belediye” yarışmasına katılmıştır.
- Sağlıklı Kentler Birliğinin “Sağlıklı Şehirler En İyi Uygulama” yarışmasına katılmıştır.

- Otistik Çocuklar İçin Spor,
- Çöp Kutularından Müzik Aletlerine,
- Odunpazarı Belediyesi Edebiyat-Sanat Günleri,
- Ekmekler İçin 2. Şans,
- Hayalden Gerçeğe,
- Anne-Çocuk Festivali,
- Odunpazarı Görmeyen Çocuk Öğrenemez,
- Gülen Yüzler Mutlu Aileler,
- Mobil Girişim,
- Odunpazarı Konaklarının Tarihi Dokusu Korunarak Teknoloji İle Entegrasyonu Eskişehir İli Örneği,
- Kukla Dünyası gibi proje başlıklarıyla 15 adet proje teklifi yapılmıştır.

HUKUK İŞLERİ MÜDÜRLÜĞÜ

Adli Yargı Faaliyeti: Kamulaştırma bedelinin tespiti ve tescili, kamulaştırmaz el atma nedeni ile tazminat, tescil, tapu iptali ve tescil, iş hukukundan doğan davalar, müdahalenin men'i, ödeme emrini iptali, itirazın iptali, alacak, tapuda isim tashih-i, veraset davası, Türk Ceza Kanunundan doğan davalar, İcra ve İflas Kanunundan doğan davalar, menfi tespit davası, delil tespiti, ortaklığın giderilmesi ile 1608 sayılı Kanuna istinaden verilen cezalardan doğan davaların takip edilmesi faaliyetidir.

İdari Yargı Faaliyeti: İmar uygulamalarından doğan davalar, personel işlemlerinden kaynaklanan davalar, idari işlemin iptali istemli davalar, vergi davaları, belediye meclisi kararları ile belediye encümeni kararlarına ve plan tadilatlarına karşı açılan davalar, hizmet kusurundan dolayı açılan tazminat davalarının takibi faaliyetidir.

Hukuki Danışmanlık Faaliyeti: Müdürlüklerden talep edilmesi halinde mütalaa verilmesi faaliyetidir.

HUKUKİ İŞLEM BİLGİLERİ				
	Devam Eden	Temyiz	Kesin Karar	Toplam
Toplam	245	30	22	297
Asliye Hukuk Mahkemesi	28	2	-	30
Asliye Ceza Mahkemesi	30	3	2	35
Baro Başkanlığı	-	-	1	1
Sulh Ceza Mahkemesi	2	-	3	5
İş Mahkemesi	87	3	-	90
İcra Hukuk Mahkemesi	1	-	1	2
Asliye Ticaret Mahkemesi	1	-	-	1
İdare Mahkemesi	64	19	8	91
Vergi Mahkemesi	7	2	1	10
İcra	8	-	4	12
Savcılık	17	1	2	20

Tablo 25 - Hukuki İşlem Bilgileri (Adet, 2017)

YAZI İŞLERİ MÜDÜRLÜĞÜ

- **Gelen Evrak-Dilekçe Kayıt Faaliyetleri:** EBYS (Elektronik Belge Yönetim Sistemi) ile 01.01.2017- 31.12.2017 tarihleri arasında 47.457 adet gelen evrak ve dilekçe kayıt işlemi yapılmıştır.
- **Giden Evrak Kayıt Faaliyetleri:** EBYS (Elektronik Belge Yönetim Sistemi) ile 01.01.2017– 31.12.2017 tarihleri arasında 27.151 adet giden evrak kayıt işlemi yapılmıştır.
- **Kargo Gönderi Faaliyetleri:** 01.01.2017–31.12.2017 tarihleri arasında 12.152 adet kargo gönderilmiştir.
- **Posta ve Tebligat Gönderi Faaliyetleri:** 01.01.2017–31.12.2017 tarihleri arasında 17.575 adet posta ve tebligat gönderilmiştir.
- **Encümen Faaliyetleri:** 2017 yılında (01.01.2017–31.12.2017) tarihleri arasında (2.407) adet encümen kararı alınmıştır.
- **Meclis Faaliyetleri:** 2017 yılında (01.01.2017–31.12. 2017) tarihleri arasında (289) adet meclis kararı alınmıştır.
- Belediye meclis komisyonlarının yapısı;
 - Denetim Komisyonu (3 kişi)
 - İmar Komisyonu (5 kişi)
 - Plan ve Bütçe Komisyonu (5 kişi)
 - Hukuk Komisyonu (5 kişi)
 - Çevre, Sağlık ve Sosyal İşler Komisyonu (5 kişi)
 - Parklara İsim Verilmesi Komisyonu (5 kişi)
 - İçkili Yerler Tespit Komisyonu (5 kişi)
 - Kadın Erkek Fırsat Eşitliği Komisyonu (5 kişi)
- Ortak Komisyonların yapısı;
 - İmar-Hukuk Ortak Komisyonu
 - Plan ve Bütçe-Hukuk Ortak Komisyonu
 - İmar-Çevre, Sağlık ve Sosyal İşler Ortak Komisyonu
 - Çevre, Sağlık ve Sosyal İşler-Hukuk Ortak Komisyonu
- **Arşiv Faaliyetleri:** Kurumun faaliyetleri sonucu oluşan evrakların düzenli bir şekilde tasniflenerek, belgeleri korumak, aranan belgeye en kolay ve hızlı bir şekilde ulaşılmasını, belgenin kullanımını sağlamak ve yıllarca kullanılabilir ortamda muhafaza edebilmek için gerekli çalışmalar yapılmıştır. Odunpazarı Belediyesi, Elektronik Belge Yönetim ve Arşiv Sistemine (EBYS) geçmek için 2016 yılında başlattığı çalışmalarla toplam 10 milyon belgeyi tarayıp, sayısallaştırma yöntemiyle elektronik ortama taşımak için çalışmalara başladı. Kurum Arşiv modeline geçilmesiyle bir araya toplanan belgelerin düzenli şekilde saklanabilmesi için modern arşiv dolapları yapılarak, arşiv belgeleri, tasnifleri yapıp kayda alındıktan sonra dolaplara aktarıldı. Yeni sistem için düzenlenen Standart Dosya Planı çalışmaları ile kayda alınan evrakın tüm kurum tarafından tek bir çatı altında erişimi sağlandı. Pek çok kişi Odunpazarı Belediyesi'ni ziyaret ederek, sistemi ve yapılan çalışmaları yerinde inceleme imkânı buldu.
- **10 Milyon Evrakın Sayısallaştırılması Faaliyeti:** Kurum Arşiv modeline geçilmesiyle 2005/7 sayılı Başbakanlık genelgesiyle tebliğ edilen Standart Dosya Planı uygulama çalışmaları yapıldı. Bu çalışma sırasında eski yırtık ve farklı tiplerdeki dosyalar tasniflenerek tek tip dosyalara dönüştürüldü. Arşiv bürosunun en önemli çalışmalarından bir yenisi ise ülke genelinde de ilklerden olan “Sayısallaştırma” çalışmalarına başlanması oldu. Arşiv binasının teslim alındığı Nisan 2017 yılından bu yana, 70 bine yakın klasör ilgili müdürlükler için ayrılan arşiv dolaplarına yerleştirildi. İlk etapta tarama işlemlerine başlanan Yapı Kontrol Müdürlüğü için yaklaşık 17 bin proje taranarak toplamda 81.716 proje dijitalleştirildi. Halen Yapı Kontrol Müdürlüğüne ait proje, ruhsat ve iskânların taranmasına devam edilmektedir. Bu çalışmaların yanında İmar, Ruhsat, Zabıta ve Mali Hizmetler Müdürlükleri öncelikli olmak kaydıyla toplam 28 Müdürlük evrakının tasnif ve tarama çalışmaları büyük bir ciddiyetle sürdürülmektedir.



MALİ HİZMETLER MÜDÜRLÜĞÜ

2017 yılı gelir kesin hesabında vergi gelirleri toplam tahakkuk tutarı: 74.263.113,57 TL olmuştur. Net tahsilât ise; 47.379.908,90 TL olmuştur. Genel tahsilâtın toplam tahakkuk tutarı: 205.487.986,70 TL, net tahsilât; 165.421.522,17 TL olmuştur.

Açıklama	Toplam Tahakkuk	2017 Yılı Tahsilâtı	Tahsilâtın Ret ve İadeler	2017 Yılı Net Tahsilâtı	Gelecek Yıla Devreden Tahakkuk	Tahsil Oranı %
Genel Toplam	205.487.986,70	167.534.065,63	2.112.543,46	165.421.522,17	37.953.921,07	80,5
Vergi Gelirleri	74.263.113,57	48.196.882,91	816.974,01	47.379.908,90	26.066.230,66	63,8
Teşebbüs ve Mülkiyet Gelirleri	7.962.482,50	6.065.960,36	379.432,93	5.686.527,43	1.896.522,14	71,41
Alınan Bağış ve Yrd. İle Özel Gelirler	498.513,71	498.513,71		498.513,71		100
Diğer Gelirler	112.587.454,41	102.647.087,08	811.136,52	101.835.950,56	9.940.367,33	90,45
Sermaye Gelirleri	10.176.422,51	10.125.621,57	105.000,00	10.020.621,57	50.800,94	98,46

Tablo 26 - Gelir Bütçesi (2017)

STRATEJİ GELİŞTİRME MÜDÜRLÜĞÜ

2017 yılında Strateji Geliştirme Müdürlüğü; yasal mevzuatlar çerçevesinde alt birimleri aracılığıyla faaliyetlerini yürütmüştür.

a) İç Kontrol Alt Birimi Faaliyetleri

10/12/2003 tarihli ve 5018 sayılı Kamu Mali Yönetimi ve Kontrol Kanununun 55 inci maddesi ile Maliye Bakanlığı tarafından 04/02/2009 tarihli ve B.07.0.BMK.0.24-150/4005-1205 sayılı genelgesi ile duyurulan Kamu İç Kontrol Standartlarına Uyum Eylem Planı Rehberinde yer alan hükümler doğrultusunda İç Kontrol İzleme ve Yönlendirme Kurulunun yeniden oluşturulması ve görevlendirme değişiklikleri 04/12/2017 tarihli ve 19812029-612.99-E.12139 sayılı üst yönetici onayı ile gerçekleştirilmiştir.

Kamu iç kontrol standartları arasında yer alan “17-İç Kontrolün Değerlendirilmesi” kapsamında 2017 yılının iç kontrol sisteminin değerlendirilmesi amacıyla 03/01/2018 tarihli ve 19812029-612.01.02-E.62 sayılı genelge ile tüm harcama birimlerine iç kontrol soru formu gönderilmiş ve sonuçları konsolide edilerek İç Kontrol İzleme ve Yönlendirme Kuruluna sunulmuştur.

2016 yılı iç kontrol sisteminin değerlendirilmesine yönelik çalışmalar kapsamında ise iç kontrol soru formu yöntemiyle değerlendirme yapılarak çıkan sonuç İç Kontrol İzleme ve Yönlendirme Kuruluna sunulmuş, Kurulun 30/01/2017 tarihli toplantısında kabul edilen “2016 Yılı İç Kontrol Sistemi Değerlendirme Raporu”, 01/02/2017 tarihli ve 19812029-612.01.02-E.1373 sayılı yazı ile üst yöneticiye sunulmuştur. Söz konusu raporda; belediyenin misyon ve vizyonu, teşkilat yapısı, iç kontrol sistemi soru formu sonuçları, iç ve dış denetim sonuçları, ön mali kontrole ilişkin bilgiler, iç kontrol sisteminin gelişimi ile sonuç ve öneriler bölümleri yer almaktadır.

b) Stratejik Planlama Alt Birimi Faaliyetleri

Stratejik Planlama Alt Birimi tarafından 2017 yılında; performans programının takibi ve gelecek yılın performans ile yatırım programlarının hazırlanması çalışmaları ile birlikte idare faaliyet raporunun hazırlanması çalışmaları gerçekleştirilmiştir.

2017 yılında, 2016 yılı idare faaliyet raporu koordinasyon görevi kapsamında; birim faaliyet raporları konsolide edilerek idare faaliyet raporu hazırlanmıştır. İdare faaliyet raporunun, idareye ilişkin bilgiler kısmında yer alan verilerin güncellenmesi çalışmaları da ilgili müdürlüklerle koordine edilerek yapılmıştır. Ayrıca, hesap verme sorumluluğu çerçevesinde Strateji Geliştirme Müdürlüğünün

2016 yılı birim faaliyet raporu da hazırlanarak harcama yetkilisi iç kontrol güvence beyanı ile birlikte üst yöneticiye sunulmuştur.

2017 yılı Mart ayının sonunda nihai rapor haline getirilen 2016 Yılı İdare Faaliyet Raporu, Odunpazarı Belediye Meclisi tarafından nisan ayı meclis toplantılarında görüşülerek karara bağlanmıştır. Söz konusu faaliyet raporu; nisan ayının sonunda kurumsal internet sitesinde yayınlanmış, ayrıca mevzuat hükümleri gereği İçişleri Bakanlığı ile Sayıştay Başkanlığına gönderilmiştir.

2017 yılı performans programının izleme ve değerlendirilmesi çalışmaları kapsamında, üçer aylık dönemlerde performans veri girişlerinin otomasyon sistemi üzerinde takibi sağlanarak üst yöneticiyi bilgilendirecek raporlar hazırlanmıştır. Ayrıca, 2016 yılı idare faaliyet raporuna esas olmak üzere 2016 Yılı Performans Programı IV. Üç Aylık Gerçekleşme Raporu, 2017 yılı şubat ayında hazırlanarak üst yöneticiye sunulmuştur.

2017 yılı performans programının, yılsonunda stratejik amaçlar altında belirlenen performans göstergelerinin gerçekleşme oranları kümülatif olarak aşağıdaki tabloda gösterilmiştir.

STRATEJİK AMAÇ		DÖNEM GERÇ. ORANI (% - Kümülatif)			
		I	II	III	IV
1	Kaynaklarımızın Etkili Ekonomik ve Verimli Kullanılmasını Sağlamak	14	49	66	98
2	Sağlıklı ve Çevreci Bir Odunpazarı Oluşturmak	18	29	43	66
3	Sosyal, Kültür ve Turizm Alanında Örnek Bir Belediye Olmak	18	44	55	75
4	Odunpazarı'nda Sporun Bir Yaşam Kültürü Haline Getirmek	9	57	88	100
5	Gelişim Projeleriyle Kırsal Hayatın Yaşam Kalitesini Yükseltmek	2	19	23	33
6	Sürdürülebilir Kalkınma, Kentsel Dönüşüm ve Gelişimi Sağlamak	1	35	37	50

Tablo 27 - Stratejik Amaç Hedef Gerçekleşme Oranları (% , 2017)

2017 yılı performans programında belirlenen faaliyet maliyetlerinin stratejik amaçlara göre dağılmış bir şekilde 2017 yılının sonundaki harcama tutarlarına göre gerçekleşme oranları aşağıdaki tabloda gösterilmiştir.

STRATEJİK AMAÇ		DÖNEM GERÇ. ORANI (% - Kümülatif)			
		I	II	III	IV
1	Kaynaklarımızın Etkili Ekonomik ve Verimli Kullanılmasını Sağlamak	16	38	48	79
2	Sağlıklı ve Çevreci Bir Odunpazarı Oluşturmak	8	20	42	65
3	Sosyal, Kültür ve Turizm Alanında Örnek Bir Belediye Olmak	2	5	7	13
4	Odunpazarı'nda Sporun Bir Yaşam Kültürü Haline Getirmek	3	5	7	10
5	Gelişim Projeleriyle Kırsal Hayatın Yaşam Kalitesini Yükseltmek	0	0	7	9
6	Sürdürülebilir Kalkınma, Kentsel Dönüşüm ve Gelişimi Sağlamak	6	13	22	50

Tablo 28 - Stratejik Amaç Faaliyet Gerçekleşme Oranları (% , 2017)

2018 yılı yatırım programı hazırlıkları, 2017 yılı mayıs ayının sonunda duyurulan bir iç genelgeyle başlamıştır. İlgili harcama birimlerinin teklifleri ve stratejik plan ile performans programına uygun olarak hazırlanan yatırım programı eylül ayında belediye encümeni tarafından görüşülmüş, gerekli düzenlemeler yapıldıktan sonra ekim ayı belediye meclisi toplantılarında onaylanmıştır. 2018

Yılı Yatırım Programında 8 sektör altında **72.950.000,00 TL** maliyetli toplam 29 adet proje belirlenmiştir. Sektörlere göre yatırım projelerine ait bilgiler aşağıdaki tabloda gösterilmiştir.

Sektör Adı	Proje Sayısı	Öngörülen Maliyet (TL)	Yüzde Oranı
Bilişim Hizmetleri Faaliyeti	3	1.000.000,00	1,37
Şehir Planlama Hizmetleri Faaliyeti	5	8.620.000,00	11,82
İnşaat Hizmetleri Faaliyeti	8	5.600.000,00	7,68
Onarım Hizmetleri Faaliyeti	1	3.000.000,00	4,11
Makine-Teçhizat-Araç Alım Faaliyeti	2	2.250.000,00	3,08
Ulaşım Hizmetleri Faaliyeti	3	34.180.000,00	46,85
Kamulaştırma Hizmetleri Faaliyeti	4	2.600.000,00	3,56
Çevre Düzenleme Hizmetleri Faaliyeti	3	15.700.000,00	21,52
TOPLAM	29	72.950.000,00	100,00

Tablo 29 - Yatırım Programı Sektörleri (2018)

2018 Yılı Performans Programının hazırlık süreci, 2015–2019 Stratejik Planının dördüncü uygulama yılı olarak belirlenen hedef ve göstergeler ile faaliyet maliyetlerinin belirlenmesi amacıyla mayıs ayının sonunda bir iç genelgeyle harcama birimlerine duyurularak başlatılmıştır. 2018 Yılı Performans Programı, belediye encümeni ile belediye meclisi tarafından bütçeden önce görüşülerek kabul edilmiştir. Söz konusu performans programında 30 performans hedefi ve bu performans hedefleriyle ilgili belirlenen 52 adet faaliyet yer almaktadır. Performans programında yer alan faaliyetlerin maliyetlerine ilişkin bilgiler aşağıdaki tabloda gösterilmiştir.

Ekonomik Sınıflandırma (I. Düzey)	Faaliyet Bütçesi (TL)	Genel Yönetim Giderleri (TL)	Genel Toplam (TL)
Personel Giderleri	0,00	37.482.000,00	37.482.000,00
SGK Devlet Primi Giderleri	0,00	5.926.000,00	5.926.000,00
Mal ve Hizmet Alım Gid.	69.940.000,00	57.925.000,00	127.235.000,00
Faiz Giderleri	0,00	6.000.000,00	6.000.000,00
Cari Transferler	2.235.000,00	8.135.000,00	10.370.000,00
Sermaye Giderleri	72.950.000,00	4.018.000,00	76.968.000,00
Sermaye Transferleri	0,00	501.000,00	501.000,00
Borç Verme	0,00	2.968.000,00	2.968.000,00
Yedek Ödenekler	0,00	12.550.000,00	12.550.000,00
TOPLAM	142.125.000,00	137.885.000,00	280.000.000,00

Tablo 30 - Performans Programı Kaynak İhtiyacı (2018)

c) Eşitlik Alt Birimi Faaliyetleri

2015–2019 Stratejik Planında; “Belediye olarak yapılan tüm hizmetlerde toplumsal cinsiyet eşitliğini esas almak” stratejik hedef olarak belirlenmiştir. Bu stratejik hedefin gerçekleştirilebilmesi amacıyla da Strateji Geliştirme Müdürlüğü bünyesinde “Eşitlik Alt Birimi” kurulmuş ve 21/01/2015 tarihli ve 19812029–010.04–13 sayılı iç genelgeyle de birim faaliyetlerinin yönergesi duyurulmuştur.

2017 yılında, toplumsal cinsiyete duyarlı bütçeleme çalışmaları kapsamında Bütçe Uygulama Eşitlik Raporu hazırlanmasına yönelik olarak harcama birimleriyle bilgi akışı sağlanmış ve veriler konsolide edilmiştir. Harcama birimlerine üçer aylık dönemlerin sonunda, harcamalarına yönelik katılımcı sayıları talep edilmiş ve çeyrek dönemlik raporlar oluşturulmuştur.

2017 Yılı Bütçe Uygulama Eşitlik Raporunda, ekonomik sınıflandırmanın birinci düzeyine göre cinsiyete duyarlı bütçeleme sonuçları aşağıdaki tabloda gösterilmiştir.

Ekonomik Sınıflandırma (I. Düzey)	Yararlanıcı Oranları		TCDB Kapsamında Toplam Harcama (TL)	Toplam Bütçe Harcama (TL)
	Kadın	Erkek		
Personel Giderleri	21 %	79 %	29.784.834,14	29.784.834,14
SGK Devlet Primi Giderleri	20 %	80 %	4.608.182,70	4.608.182,70
Mal ve Hizmet Alım Gid.	55 %	45 %	44.923.146,94	104.168.309,55
Faiz Giderleri			0,00	5.966.627,57
Cari Transferler	67 %	33 %	1.337.869,05	7.824.988,75
Sermaye Giderleri	53 %	47 %	3.036.165,22	46.042.155,62
Sermaye Transferleri			0,00	0,00
Borç Verme			0,00	23.600,00
Yedek Ödenekler			0,00	0,00
TOPLAM			83.690.198,05	198.418.698,33

Tablo 31 - TCDB Bütçe Uygulama Sonuçları (2017)

Toplumsal cinsiyete duyarlı bütçeleme çalışmaları kapsamında 2017 yılı uygulama sonuçları değerlendirildiğinde toplam 198.418.698,33 TL bütçe gideri harcamasının 83.690.198,05 TL tutarlık bölümü (42 %) cinsiyete duyarlılık açısından incelenmiştir.

Personel Giderleri ile Sosyal Güvenlik Kurumlarına Devlet Primi Giderleri ekonomik sınıflandırmasında; kurumda çalışan memur, sözleşmeli personel, sürekli işçi, stajyer öğrenci, belediye başkanı ile belediye meclis üyelerine yapılan mali ve sosyal haklar ile sosyal güvenlik giderleri cinsiyete duyarlılık açısından incelenmiştir.

Mal ve Hizmet Alım Giderleri ekonomik sınıflandırmasında; harcama birimlerinin yaptıkları faaliyetler karşılığında kullandıkları tüketim malzemeleri, yolluk ödemeleri, organizasyon ve tanıtım giderleri, hizmet alım giderleri ve görev giderleri bulunmaktadır. Bu giderler arasında; festival giderleri, kreş giderleri, personel hizmet alım giderleri, SOBE ve yaşlı bakım merkezi giderleri, Halk ve Gençlik merkezleri giderleri, güvenlik hizmeti alım giderleri, aşevi giderleri, tiyatro giderleri, hizmet noktaları bakım-onarım giderleri, bilgi iletişim malzemeleri bakım-onarım giderleri ve kıdem tazminatı giderleri bulunmaktadır.

Cari Transferler ekonomik sınıflandırmasında; sosyal yardımlar, aşevi, SOBE, Halk Market ve yaşlı bakım merkezi ihtiyaçları için kaynak kullanılmıştır.

d) Diğer Faaliyetler

13/07/1988 tarihli ve 19871 sayılı Resmi Gazetede yayımlanan İl Planlama ve Koordinasyon Müdürlükleri Kuruluş, Görev ve Çalışma Yönetmeliğinin 21 inci maddesi gereğince Odunpazarı Belediyesi Brifing Dosyası ocak ve temmuz aylarında olmak üzere iki kez ilgili müdürlüklerle koordinasyon sağlanarak oluşturulmuş ve Odunpazarı Kaymakamlığına gönderilmiştir.

31/07/2009 tarihli ve 27305 sayılı Resmi Gazetede yayımlanan Kamu Hizmetlerinin Sunumunda Uyulacak Usul ve Esaslara İlişkin Yönetmeliğin 6 ncı maddesi gereğince, harcama birimlerine ait kamu hizmet standartlarının güncellenmesi gerçekleştirilmiştir. Kamuoyuna duyurulması amacıyla da kurumsal internet sitesinde yayınlanmıştır.

10/12/2003 tarihli ve 5018 sayılı Kamu Mali Yönetimi ve Kontrol Kanununun 30 uncu maddesi gereğince temmuz ayı içerisinde; 2017 yılının ilk altı aylık bütçe uygulama sonuçları, ikinci altı aya ilişkin beklentiler ve hedefler ile faaliyetlerin yer aldığı kurumsal mali durum ve beklentiler raporu, harcama birimleri ve Mali Hizmetler Müdürlüğü ile birlikte konsolide edilerek oluşturulmuş ve kamuoyuna duyurulmak üzere kurumsal internet sitesinde yayınlanmıştır.

DESTEK HİZMETLERİ MÜDÜRLÜĞÜ

- **Aydınlatma ve Isıtma:** Belediyemiz tüm hizmet birimlerine ait 76 adet elektrik aboneliği ile 55 adet doğalgaz aboneliği mevcut olup, bu hizmet binaları ile ilgili sözleşme ve bunlara gelen faturaların ödemeleri Müdürlüğümüzce yapılmıştır. Müdürlüğümüz bünyesinde görev yapan teknik elemanlar tarafından tüm hizmet binalarımızda tesisatla ilgili meydana gelen arızalara zamanında müdahale edilmekte ve periyodik takipleri yapılmaktadır.
- **Su:** Belediyemiz tüm hizmet birimlerine ait 62 adet su aboneliği mevcut olup bunlarla ilgili sözleşmeler ile her ay gelen faturaların takibi ve ödenmesi Müdürlüğümüzce yapılmıştır.
- **İdari Büro Bölümü:** Müdürlüğümüze 2017 yılında 3.868 adet gelen evrak ve 1.812 adet giden evrakın tanzimi, faturaların hazırlanması, kontrolünün yapılması, Müdürlük bütçesinin hazırlanması, hakediş düzenlemeleri ve dış yazışmalar 1 Müdür 3 büro personeli tarafından yapılmıştır.
- **Bakım Atölyesi Bölümü:** Belediyemiz tüm hizmet binalarında meydana gelen elektrikle ilgili arızaların giderilmesi ve binalarda mevcut klimalar, jeneratörler, yangın tertibatı bakım ve onarımları Müdürlüğümüz bünyesinde görev yapan teknik elemanlarımızca yerine getirilmiştir. Büro mobilya, malzeme ve mefruşat tamir/tadilat işleri gerçekleştirilmiştir.
- **Nikâh İşlemleri Faaliyeti:** Evlenmek için Belediyemize müracaat eden vatandaşlarımızın evlenme (nikâh) işlemlerinin yürütülmesi faaliyetidir. 2017 yılı döneminde 2.217 müracaat işlemi alınmış ve 2.201 nikâh akdi gerçekleştirilmiştir. 342 adet evlenme izin belgesi düzenlenmiştir. 16 adet nikâh iptal edilmiştir. 82 adet yabancı çiftin nikâh akdi düzenlenmiştir.
- **Sivil Savunma Faaliyeti:** Olağanüstü hal ve afet programına uyumlu olarak yürütülen sivil savunma hizmetlerinin koordinasyon faaliyetidir. İl Afet ve Acil Durum Müdürlüğü ile ilgili yazışmalar periyodik olarak Valilik kanalı ile yapılmaktadır.
 - Sivil Savunma Planı Sivil Savunma Amiri tarafından muhafaza edilmekte, Sivil Savunma Plan durum güncellemeleri yapılmaktadır.
 - Yangın söndürme cihazları kurumun bütün birimlerinde mevcut olup; bakımları ve dolumları müdürlüğümüzce yaptırılmaktadır.
- **Güvenlik Hizmeti Faaliyeti:** 2017 yılında belediye bünyesinde 16 noktada 88 güvenlik personeli ile güvenlik hizmeti verilmiştir.
- **Temizlik Hizmeti Faaliyeti:** Destek Hizmetleri Müdürlüğüne bağlı olarak çalışan temizlik elemanları, tüm birimlerde temizlik işleri hizmetlerini yerine getirmektedir.

ZABITA MÜDÜRLÜĞÜ

Sıra	TANZİM EDİLEN EVRAKLAR	Adet
1	5326 Sayılı Kabahatler Kanunu	182
2	1608 ve 5957 Sayılı İdari Yaptırım Tutanağı	911
3	Takipli İhtar	670
4	Tespit Tutanağı	1.061
5	İşyeri Kapatma	62
6	İşyeri Açma	60
7	Tahliye Edilen İşyeri	72
8	Encümen Karar Tebliği	984
9	Diğer Tebligatlar	441
10	Halk Masası Başvuruları	378
11	Dilekçe Başvuruları	571
12	Kurumlar arası Yazışmalar	570
13	Kurum İçi Yazışmalar	447
14	Esnaf Kontrolü denetim	10.316
15	Şikâyet değerlendirme (Telefon-Bireysel)	8.944
16	Pazarcı Esnaf Kontrolü	98.760
17	Sezonluk verilen İşgaliye	183
18	Pazaryeri Devri	251
19	Pazar yeri tahsisi	109
20	Hükümlü işe bedeli araştırması (2548 sayılı Kanun)	2.583
Sıra	HÂSILATLAR	TL
1	Cezalar (1608, 5957 ve 5326 sayılı Kanunlar)	127.997,41
2	İşgaliye Tutarı	456.911,00
3	Pazar Yeri Devri Tutarı	21.597,00
4	Pazar Yeri Tahsisi Tutarı	-
TOPLAM		606.505,41

Tablo 32 - Zabita İşlemleri (2017)

Eğitim Faaliyetleri: Zabıtayı ilgilendiren kanun, tüzük, yönerge ve yönetmeliklerle ilgili mevzuat hakkında ve güncel olaylar ile ilgili Zabita Müdürlüğü personelinin bilgilendirilmesine yönelik eğitici programlar ve toplantılar düzenlenmektedir.



İşyeri Denetim Faaliyetleri: Zabıta Müdürlüğü bünyesinde oluşturulan mobil ve yaya ekipler marifetiyle sorumluluk bölgemizde bulunan bütün sıhhi ve gayri sıhhi işyerlerinin denetim ve kontrolleri yapılmaktadır.



Seyyar Satıcı Denetimi: Belediyemize yapılan şikâyetler ve mutat kontrollerde seyyar satıcıların önlenmesine yönelik faaliyetler yürütülmektedir.



Ruhsat Kontrolü ve Denetimi: Bölgemizdeki işyerlerinin işyeri açma ve çalışma ruhsatları periyodik olarak kontrol edilmektedir.



Dilencilerle Mücadele Faaliyeti: Bölgemizde yapılan genel kontrollerde ve vatandaşlarımızın şikâyetleri üzerine Zabıta Müdürlüğü personelinin de katıldığı Eskişehir Büyükşehir Belediyesi bünyesinde kurulan sivil olarak çalışan ekiplerce dilencilikle mücadele edilmektedir. Dilencilerin topladığı kâğıt ve bozuk paralar tutanakla kayıt altına alınmakta, gerekli yasal işlemler yapılmaktadır.



Pazar Yerleri Denetimi: Sorumluluk bölgemizde kurulan semt ve kapalı Pazar yerleri oluşturulan ekipler tarafından denetim ve kontrolü yapılmaktadır. Bu yöndeki şikâyetler anında pazaryerlerinde görevli Zabıta Müdürlüğü personeli tarafından giderilmekte ve gerekli işlemler yapılmaktadır.





Zabıta Müdürlüğü'nün sorumluluğunda bulunan pazaryerleri;

- **Pazartesi;**
 - Orhangazi Pazaryeri
 - Yıldıztepe Pazaryeri
 - Gündoğdu Pazaryeri
- **Salı;**
 - Emek Pazaryeri
 - Yenidoğan Pazaryeri
- **Çarşamba;**
 - Akarbaşı Pazaryeri
 - Ihlamurkent Pazaryeri
- **Perşembe;**
 - Odunpazarı Pazaryeri
 - Erenköy Pazaryeri
- **Cuma;**
 - Kırmızıtoprak Pazaryeri
 - Gökmeşdan Pazaryeri
- **Cumartesi;**
 - Yenikent Pazaryeri
 - 75. Yıl Pazaryeri
- **Pazar;**
 - Çankaya pazaryeri

Geri Dönüşüm Ekibi Faaliyetleri: Oluşturulan mobil geri dönüşüm ekiplerimiz Temizlik İşleri Müdürlüğü ile koordineli olarak mutat kontrollerini sürdürmekte ve bu konuda gelen şikâyetleri değerlendirmektedir.

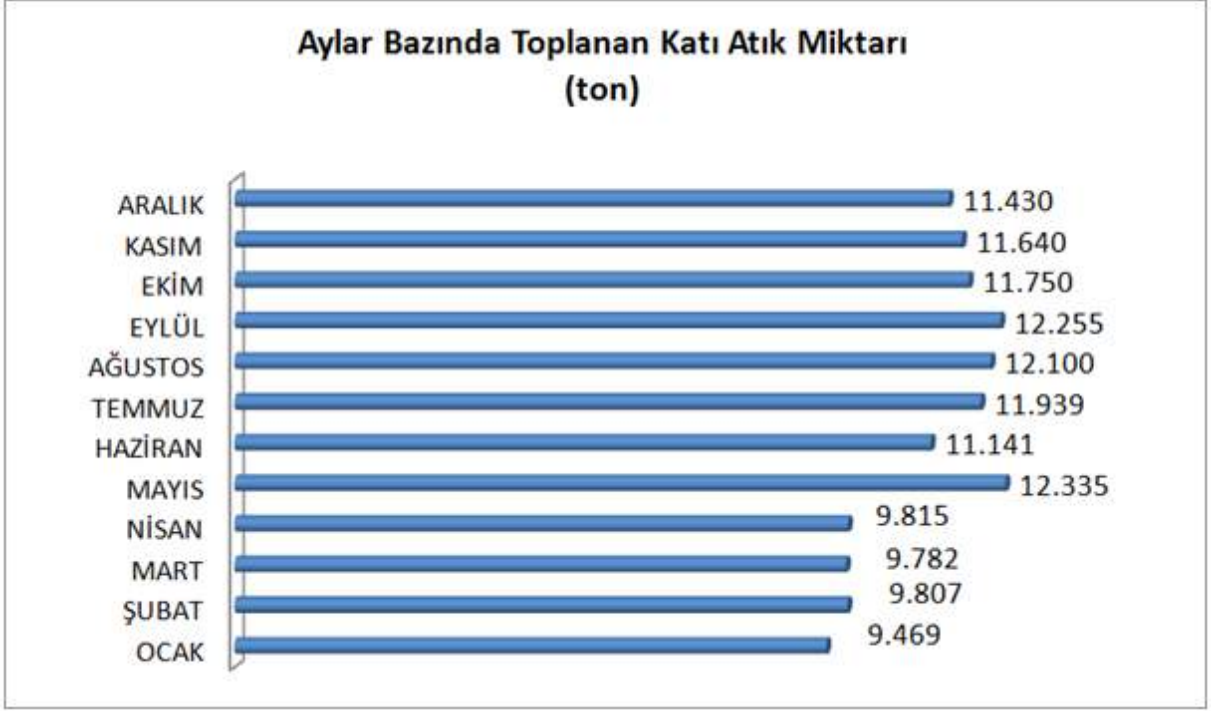


İnşaat Kontrol Ekibi Faaliyetleri: Belediyemiz Yapı Kontrol Müdürlüğü ekipleri ile birlikte işgaliye ile ilgili gerekli kontrol ve denetimler sürdürülmektedir.



TEMİZLİK İŞLERİ MÜDÜRLÜĞÜ

Evsel Atıkların (Çöp) Toplanması Faaliyeti: Modern bir kent temiz bir çevre ile mümkün olur ilkesinden hareketle, hemşehrilerimize daha temiz, daha sağlıklı ve daha kaliteli bir çevre sunabilmek adına çalışmalarımız tüm hızıyla devam etmektedir. Odunpazarı bölgesinde çöp toplama ve çevre temizliği hizmetlerinin en etkili ve verimli şekilde yerine getirilmesi hususu büyük önem kazanmaktadır. Temizlik İşleri Müdürlüğü olarak faaliyetlerimizi bu önem doğrultusunda yürütmekteyiz. 43 adet merkez mahalle ve 42 adet kırsal mahalle genelindeki tüm cadde ve sokaklardan günlük olarak çöp alımı yapılmış olup, bu sayede çöplerin birikmesi önlenerek, çevre ve görüntü kirliliğinin önüne geçilmiştir. Aynı zamanda çöp atıklarından türeyen ve insan sağlığını tehdit eden bakterilerin yayılması önlenerek hemşehrilerimizin sağlığı güvence altına alınmıştır. Ayrıca çarşı bölgesinde araçlarımız 24 saat kesintisiz olarak çöp toplama hizmeti vermiştir. Çöpler, hidrolik sıkıştırılmalı çöp kamyonları kullanılarak bazı mahallelerde poşet sistemiyle bazı mahallelerde ise konteynir sistemiyle periyodik olarak toplanmaktadır. Belediye sınırlarımız içindeki 29 mahallemizde her gece, 7 mahallede her gün gündüz, 10 mahallede gün aşırı ve 39 kırsal mahallede ise haftada bir gün çöp toplama çalışmaları yapılmaktadır. Her gece çöp toplanan mahallelerde çöp çıkarma saati 19:00–21:00 saatleri arası, her gün gündüz çöp toplanan mahallelerde ise 07:00–09:00 saatleri arasındır. 2017 yılı içerisinde bölgemiz dâhilinde toplam 133.463 ton evsel atık toplanmıştır.

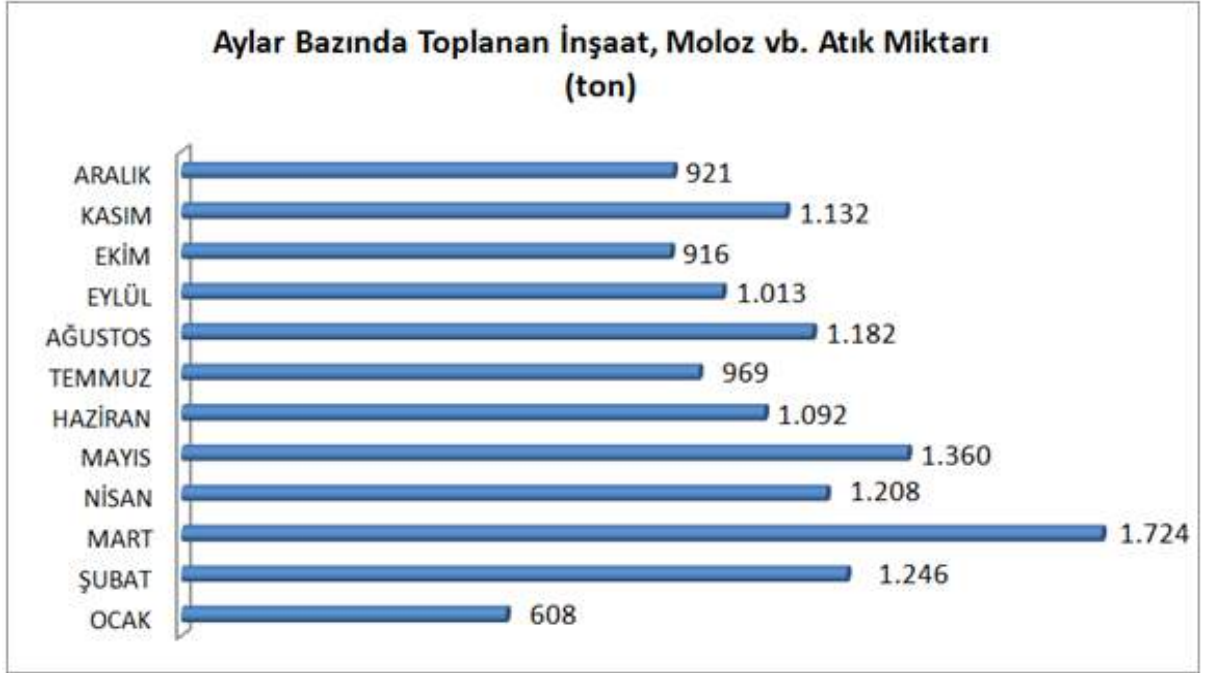


Şekil 2 - Toplanan Katı Atık Miktarı (Ton, 2017)



İnşaat, Moloz vb. Atıkların Toplanması ve Nakli Faaliyeti: İnşaat tadilatlarından çıkan moloz atıkları, hanelerden çıkarılan atık eşyalar (koltuk, halı vb.) işyerlerinden çıkan üretimden kaynaklı atıklar (tekstil, mobilya vb. atıkları) rutin çöp toplama programından farklı olarak açık/damperli araçlarımızla

toplanarak Eskişehir Büyükşehir Belediyesine ait Katı Atık Düzenli Depolama Alanına nakledilmiştir. 2017 yılı boyunca ilçe genelinde 13.371 ton atık toplanmıştır.



Şekil 3 - Toplanan İnşaat, Moloz vb. Atık Miktarı (Ton, 2017)



Cadde ve Sokak Süpürme Faaliyeti: Hemşehrilerimizin temiz ve sağlıklı bir ortamda yaşayabilmesi için cadde ve sokak süpürme çalışmaları büyük önem taşımaktadır. Gün içerisinde çeşitli faktörlere bağlı olarak kirlenen cadde ve sokaklar elle süpürme personeli ve süpürme araçlarımız ile önceden hazırlanan süpürme programı doğrultusunda düzenli olarak temizlenmiştir. Süpürme çalışmalarımız program dâhilinde 43 adet merkez mahalle ve 42 adet kırsal mahallede yapılmıştır. Süpürme çalışma-

ları 127 süpürgeci personel, yüklenici firmalara ait 4 adet süpürme aracı, 8 adet elektrikli mini süpürme makinesi ve 2 adet vakumlu mini yaprak toplama makinesi ile gerçekleştirilmiştir. 2017 yılında ilçe genelinde; 5 çöp ev, 843 boş arsa, 17.210 sokak ve 2.274 cadde temizliği yapılmıştır.



Yıkama Faaliyeti: Meydan, cadde, sokak, kaldırım, yaya alanları ile pazar kullanım alanları dâhil tüm alanların süpürülmesi, yıkanması ve devamlı olarak temiz tutulması sağlanmıştır.

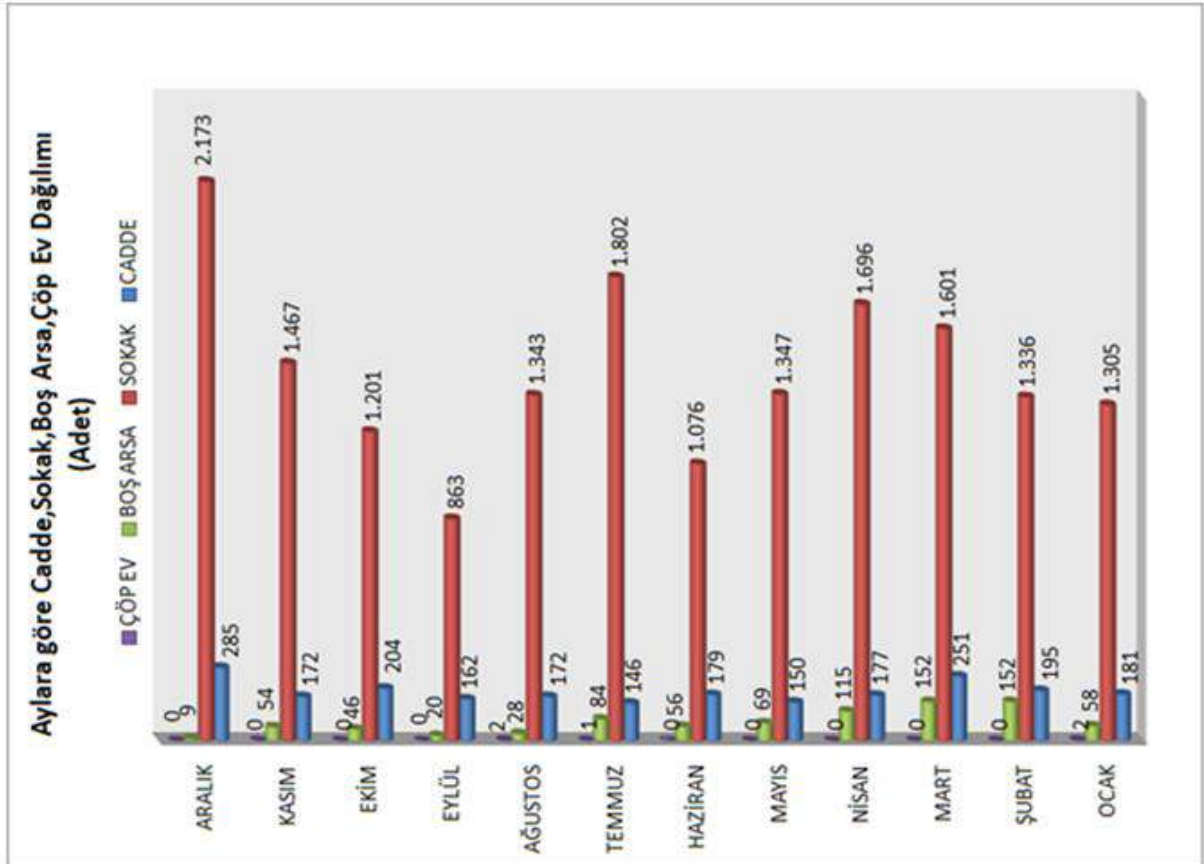


Mahalle Ekibi ve Acil Ekip Faaliyeti: Odunpazarı ilçe sınırları içerisinde bulunan tüm cadde ve sokaklar düzenli olarak elle süpürme araçları ile süpürülmüş olup, bu süpürme çalışmalarına ek olarak mahalle ekipleri ve acil temizlik durumunda acil ekipler ile yapılan detaylı temizlik çalışmaları

hemşehrilerimizin memnuniyet seviyesini önemli miktarda artırmış ve hemşehrilerimizden olumlu geri dönüşler alınmıştır.



Çalışma yapılan bölgenin tamamında; tüm cadde-sokaklar süpürülmüş, otların kesimi yapılmış, boş arsaların temizliği yapılmış, tören alanı bölgesinin temizliği yapılmış, karla mücadele çalışmaları yapılmış, yıkama çalışmaları yapılmış ve o bölgenin ince temizliği de yapılmıştır.



Şekil 4 - Temizlenen Cadde, Sokak, Boş Arsa, Çöp Ev (Adet, 2017)

Pazar Yeri Temizliği Faaliyeti: 15 mahalle genelinde kurulan semt pazar yerlerinin temizliği ve yıkaması 15 kişiden oluşan temizlik ekibi, 1 adet çöp toplama aracı, 1 adet bobcat, 1 adet kepçe ve 1 adet damperli araç ile gerçekleştirilmiştir.

Toplanan pazar atıkları belediyemiz solucan gübresi üretim tesislerine nakledilerek atıkların geri dönüşümü sağlanmaktadır.

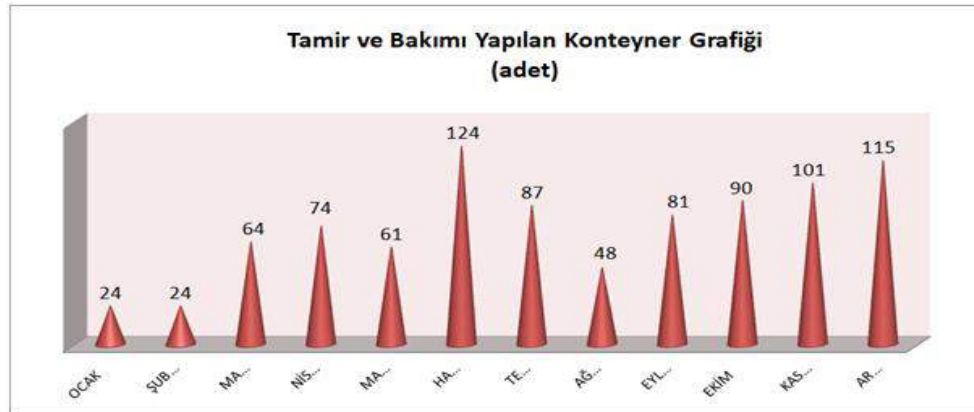
Pazar Yeri ve Günleri						
Pazartesi	Salı	Çarşamba	Perşembe	Cuma	Cumartesi	Pazar
Orhangazi	Emek	Vişnelik	Odunpazarı	Kırmızıtoprak	Yenikent	Çankaya
Yıldıztepe	Yenidoğan	Kurtuluş	Erenköy	Gökmeydan	75. Yıl	Kurtuluş
Gündoğdu	Kurtuluş	Ihlamurkent	Kurtuluş	Kurtuluş	Kurtuluş	
Kurtuluş						

Tablo 33 - Pazar Yerleri ve Günleri (2017)

Konteyner Tamir ve Bakım, Yıkama ve Dezenfekte ile Konteynır Tank Dağıtım Faaliyeti: Bölge denetim ekiplerimizin yapmış olduğu tespitler ve hemşehrilerimizden gelen talepler doğrultusunda programa alınan konteynırların bakım ve onarımları gerek yerinde gerekse de şantiyede yapılmıştır. Zamanla yıpranan eski ve kötü bir görünüm kazanarak çevre ve görüntü kirliliğine sebebiyet veren çöp konteynırları, yapılan tamir ve bakım işlemleri ile birlikte şehir estetiğine uygun bir görünüme kavuşturulmuştur. 893 konteynırın tamir ve bakımı yapılmıştır.

Konteynır yıkama ve dezenfekte aracı ile Odunpazarı bölgesinde tüm konteynırların periyodik olarak yıkama ve dezenfekte işlemi yapılmıştır. Bu sayede konteynırların kötü koku ve kirli görünümünden kurtulmuş olmaları sağlanırken çöp atıklardan kaynaklı bakteri oluşumu engellenerek halkımızın sağlığı güvence altına alınmıştır.

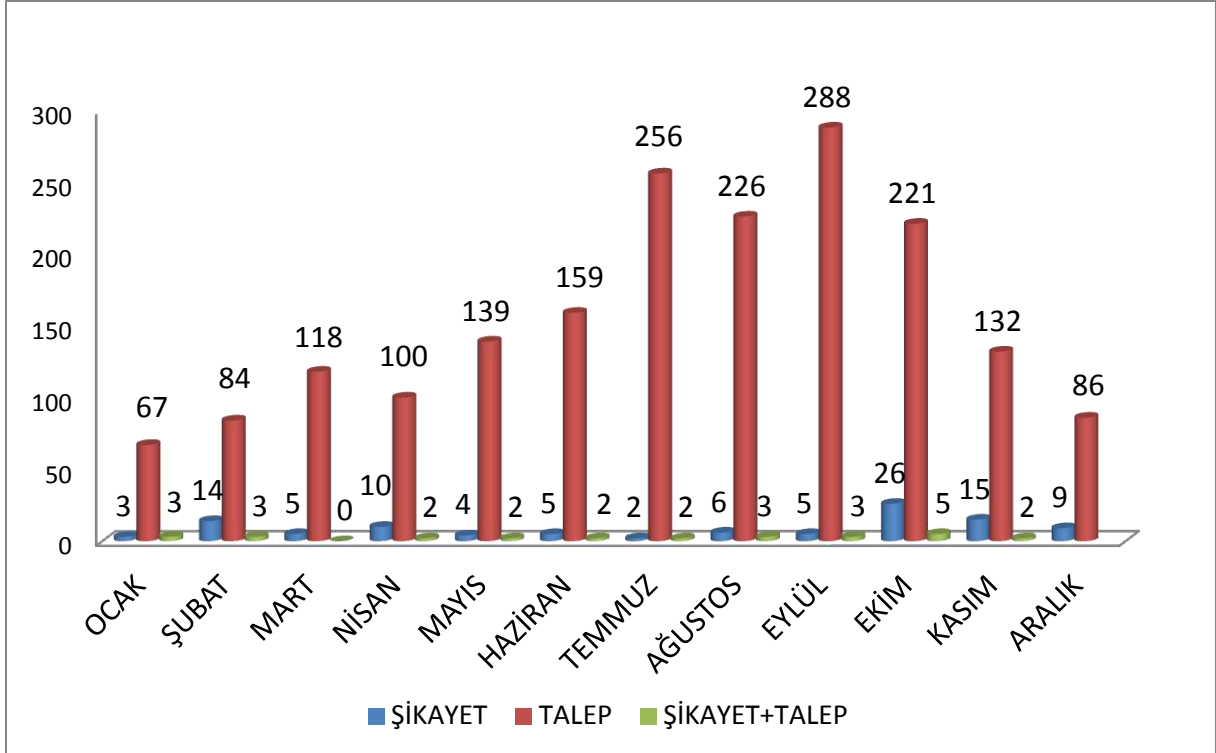
2017 yılı boyunca toplam 9.498 adet çöp konteynırının yıkama ve dezenfekte işlemi gerçekleştirilmiştir. 2017 yılında 450 adet 770 litre plastik, 333 adet 800 litre demir, 38 adet 3.750 litre yerüstü ve 15 adet de 4.750 litre yeraltı çöp konteynırını bölgemizde hemşehrilerimizin kullanımına sunulmuştur.



Şekil 5 - Tamir ve Bakımı Yapılan Konteynır (Adet, 2017)

Talep ve Şikâyetlerin Değerlendirilmesi Faaliyeti: Temizlik İşleri Müdürlüğüne gerek doğrudan gerekse de Belsis-Net otomasyon sistemi üzerinden gelen şikâyet ve talepler büro ekibi tarafından alındıktan hemen sonra, ilgili bölge ekibine iletilmiştir. Bölge ekibi tarafından alınan bu şikâyet ve talepler çoğunlukla aynı gün içerisinde çözüme kavuşturulmuş ve büro ekibine geri dönüşleri yapılmıştır. Büro ekibi hemşehrilerimize geri dönerek gereken bilgilendirmeyi yaparak, şikâyet ve taleplerinin çözüme kavuşup kavuşmadığının teyidini gerçekleştirilmiştir.

2017 yılına ait şikâyet ve taleplerin mahallelere ve konularına göre dağılımları aşağıda belirtilmiştir. Grafiğe göre 2017 yılında; 104 adet şikâyet, 1.876 adet talep ve 27 adet talep-şikâyet olarak başvuru yapılmıştır.



Şekil 6 - Şikâyet/Talep (Adet, 2017)

Eğitim ve Bilinçlendirme Faaliyeti: Çöp toplama işleminin günlük olarak yapılmasının yanı sıra hemşehrilerimizin bilinçlendirilmesine yönelik çalışmalar da yapılmıştır. Ekiplerimiz tarafından, zamansız ve uygunsuz şekilde çöp çıkarılan bölgelerin tespiti yapıldıktan sonra o bölgedeki hemşehriler bire bir görüşülmüş, zamansız çöp çıkardığı tespit edilen hemşehrilerimize çöp toplama saatleri belirtilmiş, çöplerin zamanında usule uygun çıkarılması yönünde bilgilendirici sticker yapıştırma, anons yapılması ve birebir görüşmeler yapılmıştır.

Değerli Mahalle Sakinleri
Çevre temizleyerek değil kirletmeyerek korunur.

Çöplerinizi akşam 19:00-21:00 saatleri arasında çıkarınız.

- Apartmanlarda oturan vatandaşların çöplerini toplu olarak ziyah çöp poşetleri içinde ağız kapalı halde çıkarmaları gerekmektedir.
- Çöplerinizin suyunu süzerek, ağız bağlı bir şekilde kendi binanızın önüne koyunuz.
- Araçlarınızdan dışarı çöp atmayınız.
- Çöplerinizi boş arsalarla atmayınız.
- Çöp çıkarma saatlerine uymayan ve uygunsuz biçimde çöp çıkarılanlar hakkında cezai işlem uygulanacaktır.

250 43 46

arka kapak

ALO ÇÖP 250 43 46

ÇÖPLER ZAMANINDA TEMİZLİK ANINDA!

ön kapak

ALO ÇÖP 250 43 46

ÇÖPLER ZAMANINDA TEMİZLİK ANINDA!

ÇÖP ÇIKARMA SAATLERİ
07:00-09:00 ARASI OLAN BÖLGELERİMİZ

ÇANKAYA MAH.
IHLAMURKENT MAH.
VADİŞEHİR MAH.
GÜNDOĞDU MAH.
ORHANGAZİ MAH.
75. YIL MAH.
ve
KÖYLER

DİĞER BÖLGELERİMİZİN ÇÖP ÇIKARMA SAATI 19:00-21:00'DİR.

Çevrenin korunması ve çevre bilinci oluşturmak amacıyla her seviyede, özellikle ilkököl, ortaokul, anaokulu seviyesinde ve kamu kurumlarında eğitim ve bilgilendirme çalışmaları yapılmaktadır. 2017 yılında 2.930 kişiye, 50 seans evsel katı atıklar, ambalaj atıkları, atık piller, bitkisel atık yağlar, atık elektronik eşyalar ve tekstil atıkları hakkında eğitim seminerleri gerçekleştirilmiştir.

5 Haziran Dünya Çevre Günü kapsamında Sazova Parkında Odunpazarı Belediyesi, Eskişehir Büyükşehir Belediyesi ve Tepebaşı Belediyesi ile ortak etkinlik programı hazırlanmıştır. Etkinlik il ve ilçe belediyelerdeki okulları kapsayacak şekilde organize edilmiştir. Atık pil ödül töreni düzenlenmiş, geri dönüşüm atıkları kullanılarak yapılan çalışmalar sergilenmiştir.

Ambalaj Atıklarının Toplanması Faaliyeti: “Ambalaj Atıklarının Kontrolü Yönetmeliği” gereği yürütülen Odunpazarı Geri Kazanım Sistemi mahallelerde, bölgemizdeki tüm okullarda, kamu kurumlarında ve marketlerde, aynı zamanda Organize Sanayi Bölgesindeki fabrikalarda ve diğer sanayi sitelerinde uygulanmaya devam etmektedir.

Ambalaj atıklarının biriktirilmesi için 4 daire ve üzeri daireye sahip olan binalara geri dönüşüm aparatı, okul, kamu kurumu, sağlık kurumları ve işyerlerine ise geri dönüşüm kutusu verilmektedir. 2017 yılında mevcut geri dönüşüm ve aparatlarına ilave olarak 534 geri dönüşüm kutusu ve 52 geri dönüşüm aparatı kullanıma sunulmuştur.

Ana cadde, çarşı bölgesi ve sanayi sitelerinden ambalaj atıkları her gün, konutlardan kaynaklı ambalaj atıkları ise mahallelerden haftanın 2 günü toplanmaktadır. Toplama programımız aşağıdaki tabloda sunulmuştur. Toplama işleminde toplam 8 adet araç görev yapmaktadır.

GERİ KAZANIM SİSTEMİ TOPLAMA PROGRAMI					
Pazartesi	Salı	Çarşamba	Perşembe	Cuma	Cumartesi
Deliklitaş	İstiklal	Akarbaşı	Deliklitaş	İstiklal	Akarbaşı
Arifiye	Vişnelik	Sümer	Arifiye	Vişnelik	Sümer
Kırmızıtoprak	Büyükdere	Kurtuluş	Kırmızıtoprak	Büyükdere	Kurtuluş
Osmangazi	Yenikent	Gökmeydan	Osmangazi	Yenikent	Gökmeydan
Çankaya	Ihlamurkent		Çankaya	Ihlamurkent	
75. Yıl	Emek		75. Yıl	Emek	
Vadişehir	Gültepe		Vadişehir	Gültepe	
Yenidoğan			Yenidoğan		
Alanönü			Alanönü		
Yıldıztepe			Yıldıztepe		
Göztepe			Göztepe		

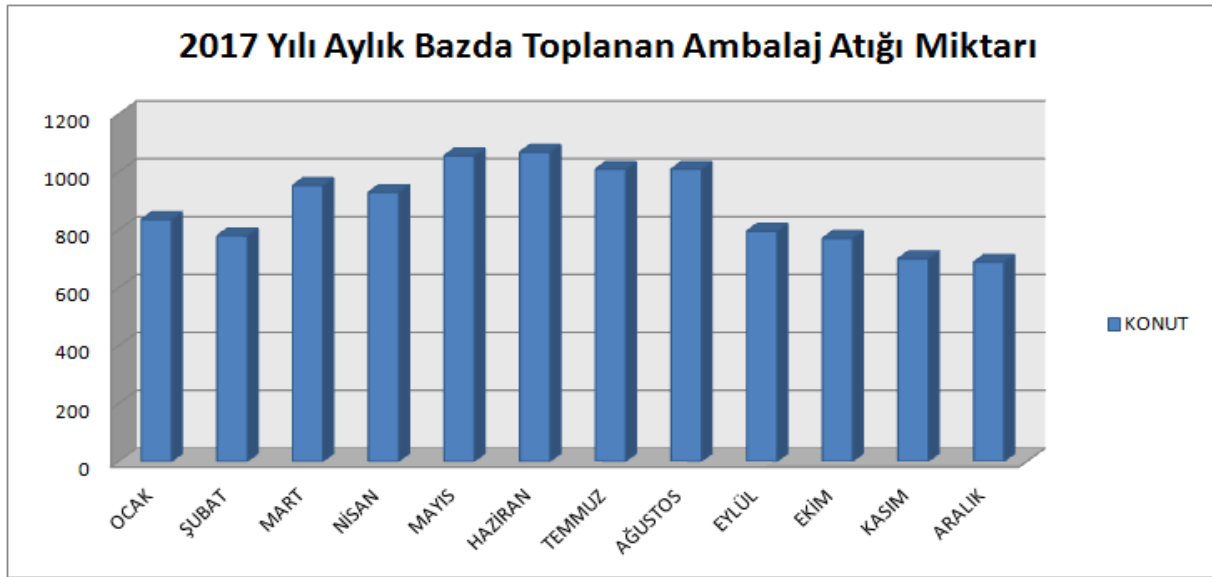
Tablo 34 - Geri Kazanım Sistemi Toplama Programı (Mahalle, 2017)

2017 yılında konutlardan toplanan ambalaj atığı miktarı 10.590 tondur. 2007 yılından itibaren Odunpazarı Geri Kazanım Sistemi kapsamında 78.981 ton ambalaj atığı kaynağında ayrı toplanmıştır.

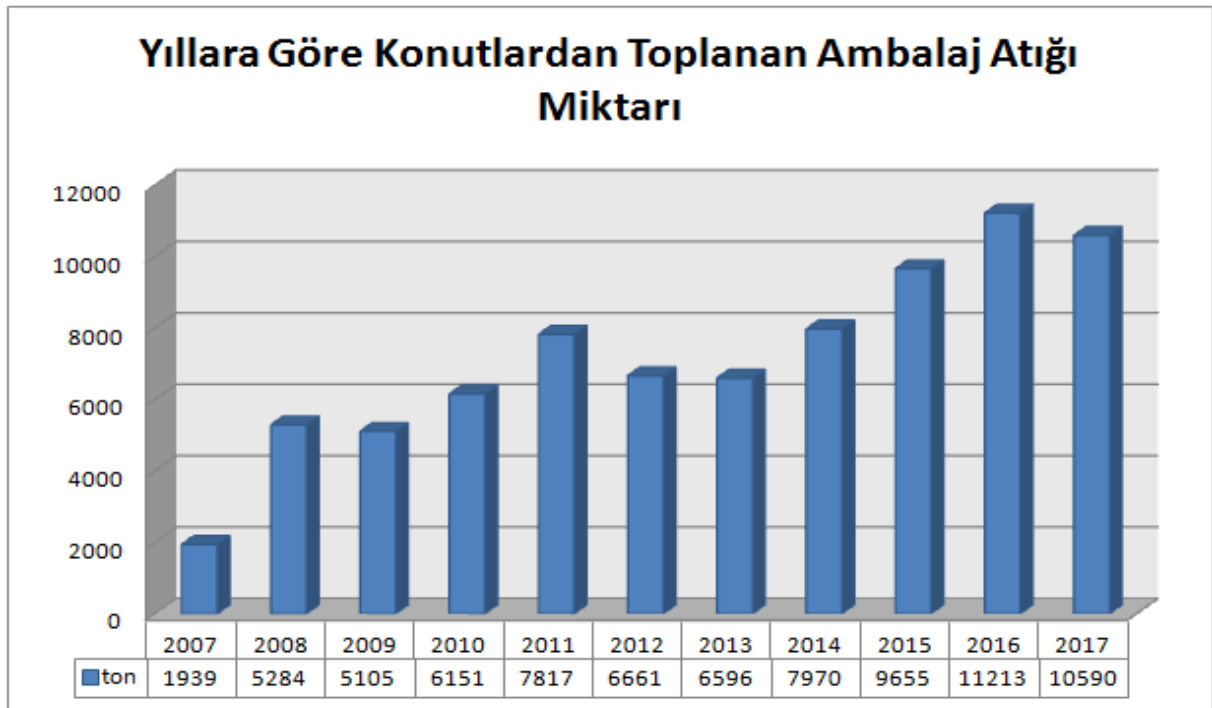
Aylar	Konutlardan Toplanan Ambalaj Atığı Miktarı (Ton)
Ocak	835
Şubat	779
Mart	953
Nisan	929
Mayıs	1.055
Haziran	1.068
Temmuz	1.009

Ağustos	1.009
Eylül	795
Ekim	770
Kasım	700
Aralık	688
Toplam	10.590

Tablo 35 - Toplanan Ambalaj Atığı Miktarı (Ton, 2017)

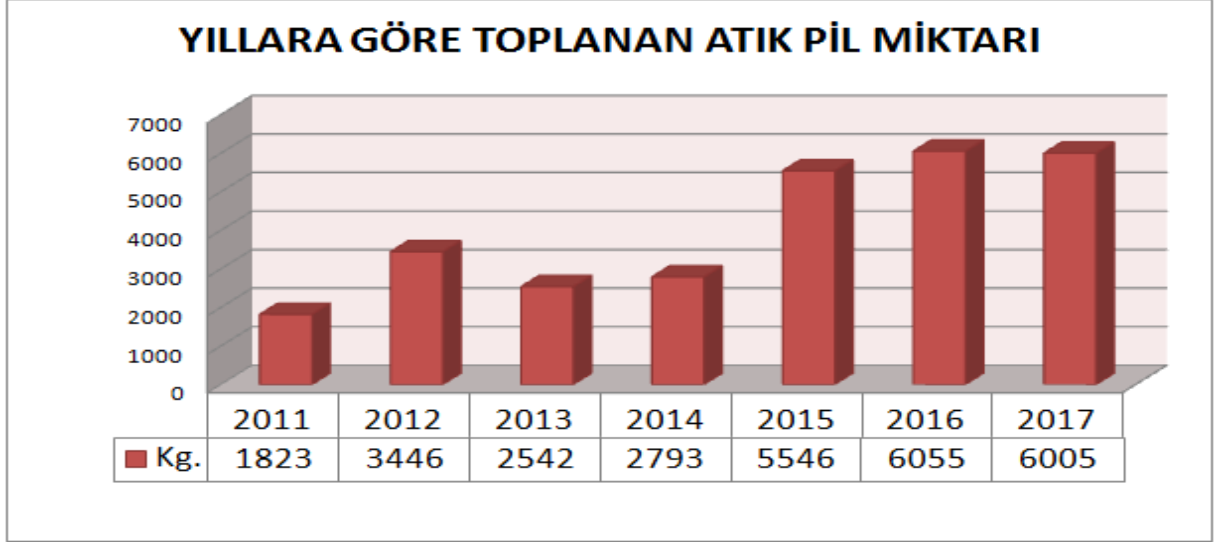


Şekil 7 - Toplanan Ambalaj Atığı Miktarı (Ton, 2017)



Şekil 8 - Toplanan Ambalaj Atığı Miktarı (Ton, 2007–2017)

Atık Pil ve Bataryaların Toplanması Faaliyeti: Atık pil ve batarya toplama çalışmalarımız TAP Derneği (Taşınabilir Pil Üreticileri Derneği) ile birlikte yürütülmeye devam etmektedir. Okullar, hastaneler, resmi kurumlar, muhtarlıklar ve belediyemizin hizmet binalarında oluşturulan toplama noktalarına atık pil ve bataryalar bırakılabilmektedir. Bu noktalardan ekipler tarafından toplanan atık pil ve bataryaların TAP Derneğine teslim edilerek çevreye zarar vermeyecek şekilde bertarafı sağlanmaktadır. **2017 yılında 6.005 kg atık pil ve batarya toplamıştır.**



Şekil 9 - Toplanan Atık Pil Miktarı (Kg, 2011–2017)

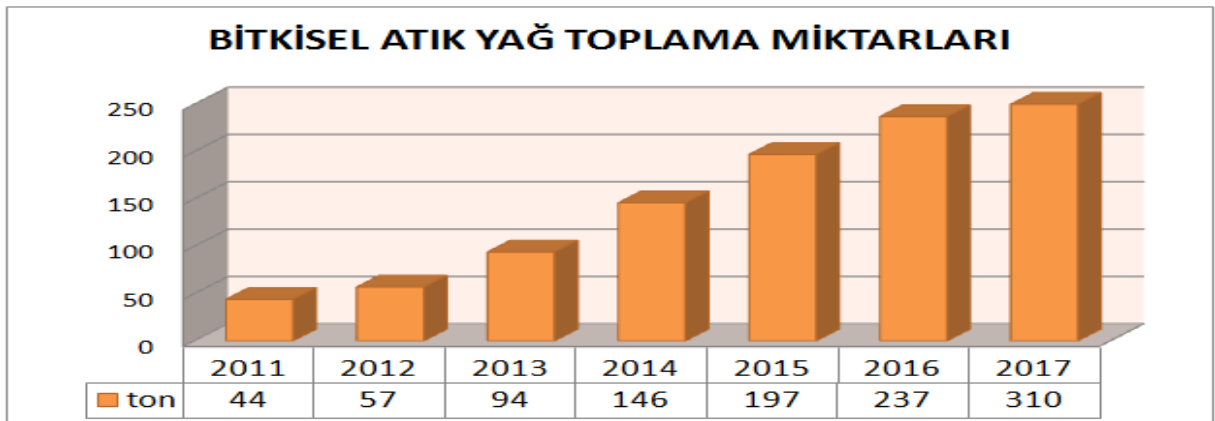
2017 yılında okullar arasında “Atık pil Toplama” yarışması düzenlenmiştir. En çok pil toplanan ilk üç okula hediyeleri teslim edilmiştir. Dereceye giren okullar ve ödülleri;

1. Adalet İlkokulu (fotokopi ve faks makinesi)
2. Öğretmen Esra Akkaya Anaokulu (spor seti)
3. Meserret İnel İlkokulu (satranç takımı)

Bitkisel Atık Yağların Toplanması Faaliyeti: Belediyemiz 2010 yılında başlamış olduğu bitkisel atık yağların konut ve işyerlerinden toplanması çalışmalarına devam etmektedir. İlgili yönetmelik çerçevesinde çevre lisanslı firma Deha Bitkisel Yağ Toplama Geri Kazanım Biodizel Üretimi San. ve Tic. A.Ş. ile çalışmalar yürütülmektedir.

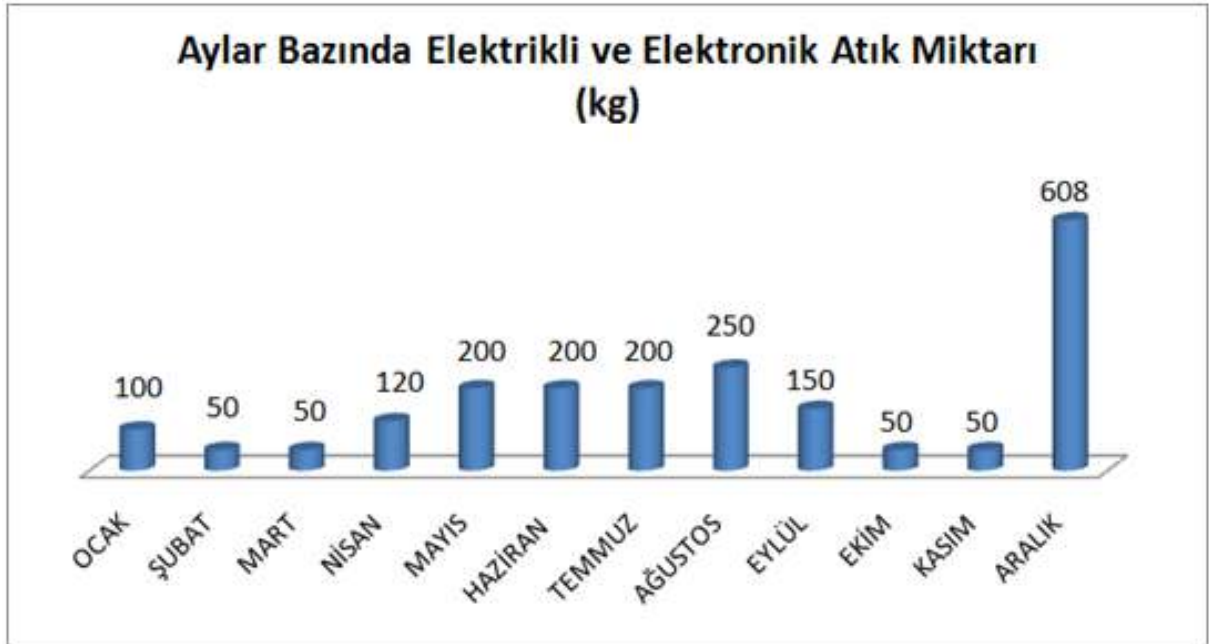
Vatandaşlar evlerinde bir kaptaki biriktirdikleri atık yağları kaplarıyla birlikte mahalle muhtarlıklarında, okullarda ve camilerde bulunan atık yağ bidonlarına bırakabilmektedir. Atık yağ bidonları dolduğu zaman toplama ekibimiz tarafından boşaltılmaktadır.

Vatandaşlarımız evlerinde en az 5 litre atık yağ biriktirdiklerinde 0 (222) 250 43 46 numaralı telefonumuzu aramaları veya 0 (552) 250 43 46 whatsapp hattımızdan iletişime geçmeleri doğrultusunda atık yağları evlerinden alınmaktadır. 2017 yılında **310 ton** bitkisel atık yağ toplanmıştır.



Şekil 10 - Toplanan Bitkisel Atık Yağ Miktarı (Ton, 2011–2017)

Atık Elektrikli ve Elektronik Eşyaların Toplanması Faaliyeti: Odunpazarı Belediyesi Temizlik İşleri Müdürlüğü olarak 2016 yılında başlanan Atık Elektrikli ve Elektronik Eşya(AEEE) toplama çalışmalarımız devam etmektedir. 2017 yılında AEEE'lerin daha etkili toplanması amacıyla Çevre ve Şehircilik Bakanlığı tarafından yetkilendirilmiş kuruluş olan ELDAY (Elektrik ve Elektronik Geri Dönüşüm ve Atık Yönetimi Derneği İktisadi İşletmesi) ve AGİD (Aydınlatma Gereçleri İmalatçıları Derneği Ticari İşletmesi) ile protokol imzalanmıştır. AEEE toplama kutuları yetkilendirilmiş kuruluşlar tarafından temin edilmektedir. Ayrıca 0 (222) 250 43 46 numaralı Alo Atık hattı arandığında vatandaşlarımızın evlerinden bu atıklar alınmaktadır.



Şekil 11 - Toplanan Elektrikli ve Elektronik Atık Miktarı (Kg, 2017)

Atık Yönetimi Faaliyeti: Belediyemiz şantiyeleri faaliyetleri esnasında ortaya çıkan atık motor yağları, ömrünü tamamlamış lastikler ve kontamine ambalaj atıkları Temizlik İşleri Müdürlüğü tarafından yönetilmektedir. Tüm atıklar çevre lisanslı firmalara verilerek bertarafı veya geri kazanımı gerçekleştirilmektedir.

Atık Cinsi	Miktar
Motor, şanzıman ve yağlama yağları	1.150 litre
Tehlikeli maddelerle kontamine olmuş ambalajlar	1.220 kg
Ömrünü Tamamlamış Otomobil Lastikleri	3.200 kg

Tablo 36 - Atık Yönetimi (2017)

2017 yılında 75. Yıl Mahallesi Selami Vardar Bulvarı belediyemiz arşiv binası yanına Eskişehir'in ilk ve tek Atık Getirme Merkezi kurulmuştur. Atık Getirme Merkezine vatandaşlarımız, 14 grup atığı (kâğıt-kartonlar, plastikler, metaller, camlar, ahşaplar, tekstil-giysiler, kurşunlu piller, diğer piller, flüoresan lambalar, atık elektrikli elektronik eşyalar, ilaçlar, yağlar, hacimli atıklar, eski ev eşyaları, ömrünü tamamlamış lastikler, evlerden çıkan tehlikeli atıklar) kendi imkânlarıyla getirmekte ya da 0 (222) 250 43 46 numaralı hattımızı aradıklarında adreslerinden alınmaktadır. Atık Getirme Merkezinde depolanan atıklar geri dönüşüme veya bertaraf edilmek üzere çevre lisanslı tesislere gönderilecektir. Bu sayede daha önce büyük oranda evsel çöp ile birlikte Eskişehir Büyükşehir Belediyesi çöp alanına atılan veya boş arsalarla bırakılan bu atıkların çevreye zarar vermesi engellenecektir.



Jilet Atıklarının Toplanması Faaliyeti: Bölgede yer alan berber ve kuaför salonlarında ortaya çıkan ve çöpe atılan jilet atıkları sokak hayvanları için büyük tehlikeye neden olmaktadır. Bu tehlikenin bertaraf edilmesi adına berber ve kuaför salonlarına jilet toplama aparatları dağıtılarak çöpe atılması engellenmiştir. 2017 yılı boyunca 60 kg jilet toplanmıştır.



Tekstil Atıklarının Toplanması Faaliyeti: Belediyemiz, tekstil atıklarının toplanması konusunda Teamtex Tekstil Sanayi ve Ticaret Anonim Şirketi ile protokol imzalamıştır. Bu kapsamda muhtarlıklar ve çeşitli noktalara yerleştirilen tekstil atığı toplama kumbaraları sayesinde 2017 yılında yaklaşık 138 ton tekstil atığı toplanmıştır.

SAĞLIK İŞLERİ MÜDÜRLÜĞÜ

Cenaze Defin Ruhsatı Faaliyeti: Sağlık İşleri Müdürlüğü 2015–2017 dönemine ait Ölüm İzni Belgesi” bilgileri aşağıdaki tabloda gösterilmiştir.

Cenaze Defin Ruhsatı Hizmet Tablosu			
İşlem Adı	2015	2016	2017
Cenaze Defin Ruhsat Sayısı	963	812	873

Tablo 37 - Cenaze Defin Ruhsatı (Adet, 2015–2017)

Ayrıca Sağlık İşleri Müdürlüğü bünyesinde çalışan cenaze taziye ekibi bölgemizde vefat eden cenazelerin evlerine randevu sistemi ile ziyaretler yapmakta cenaze için gerekli olan dini işlemleri gerçekleştirmektedir. 2017 yılı içerisinde 1.099 adet taziye ziyareti gerçekleştirilmiştir.

Hasta Personel Muayene Faaliyeti: Belediyemiz çalışanlarının teşhis ve tedavi uygulamaları kurum tabipliğimiz bünyesinde gerçekleştirilmektedir. Ayrıca İş Sağlığı ve Güvenliği Kanunu çerçevesinde kurumumuz iş ve işçi sağlığı çalışmaları yapılmış, çalışanları ağır ve tehlikeli rapor ve periyodik muayene kontrolleri yapılmıştır. 2017 yılı ile birlikte kurumda e-reçete uygulamasına geçilmiştir.

Hasta Muayene Tablosu			
Muayene Sayısı	2015	2016	2017
Toplam (İşçi+Memur)	768	786	600

Tablo 38 - Hasta Personel Muayene Sayısı (Adet, 2015–2017)

Su Sızıntıları Kontrol Faaliyeti: Konutlardaki su arızalarından dolayı oluşan şikâyet doğrultusunda yerinde incelemeler yapılarak yapılan kontrol tablosu aşağıda gösterilmiştir.

Su Sızıntısı ve Kontrol Tablosu			
İşlem Türü	2015	2016	2017
Su Sızıntı Kontrol Sayısı	260	325	313

Tablo 39 - Su Sızıntı ve Kontrol Sayısı (Adet, 2015–2017)

Gıda Kontrol Faaliyeti: Müdürlüğümüzün katılımı ile zaman zaman bölgemizdeki fırınlar, kaçak çalışan imalathaneler ve semt pazarları gibi çeşitli gıda ve gıda satışı ile ilgili işyerlerine denetimler Zabıta Müdürlüğü ve Ruhsat Denetim Müdürlüğü ile beraber gerçekleştirilmektedir. 2017 yılı içerisinde 63 adet denetim gerçekleştirilmiştir.

İMAR VE ŞEHİRCİLİK MÜDÜRLÜĞÜ

İmar Çapı Servisi: 2017 yılı içerisinde 1.369 adet imar çapı düzenlenmiştir. 50 adet resmi kurum ve vatandaş yazışmasına cevap verilmiştir. 13 adet teknik komisyon kararı yazılmıştır.

Kadastro Servisi: İfraz, tevhit, yola terk ve ihdas işlemleri için 490 Adet dosya hazırlanmıştır.

İmar Bilgi Formu Servisi: 1.333 adet resmi kurum ve vatandaş yazışmasına cevap verilmiştir.

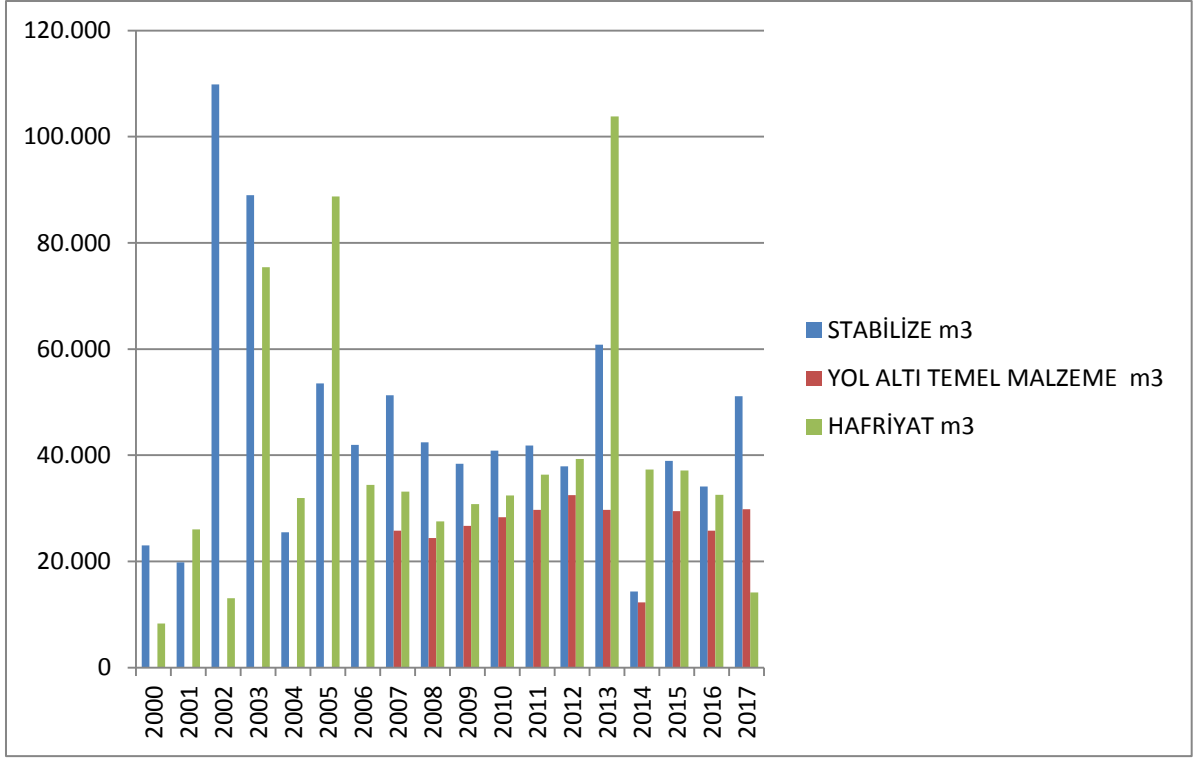
Harita Servisi: Tamamlanan 18 inci madde uygulaması 2.908.865,22 metrekare; devam eden 18 inci madde uygulaması ise 623.860,55 metrekaredir. 10/c hata düzeltme işlemleri 45.886.00 metrekaredir. Çeşitli kamu kurum ve vatandaş yazışmaları 2.266 adettir. İlişik kesme için düzenlenen evrak 1.089 adettir.

FEN İŞLERİ MÜDÜRLÜĞÜ

Ham Yol Açma Faaliyeti: 2017 yılı içerisinde 51.091 m³ stabilize, 14.147,50 m³ hafriyat ve 29.836 m³ yol altı temel malzemesi malzeme ocağından çıkarılıp araçlarımızla taşınarak ham yol açma çalışmalarımızda kullanılmıştır. Çalışmalarımız sonucunda 2017 yılı içerisinde 18.765 m² ham yol açılmıştır. Çalışmalarımız; Orhangazi Mahallesi Ersoylu Sokak, Cunudiye Mahallesi Beldere Sokak, Çankaya Mahallesi Acaralp ve Suşehri Sokak, Ilhamurkent Mahallesi Site, Kadim, Gülper ve Nehirbaşı Sokak, Büyükdere Mahallesi Dügünçiceği Sokak, Yenikent Mahallesi Karadeniz Sokak, Vadişehir Mahallesi Pamukkale Sokak ve Orhangazi Mahallesi Kuzfındık olmak üzere toplamda 12 adet sokağı trafiğe açma çalışmaları yapılmıştır.

Yıllar	Stabilize	Yol Altı Temel Malzeme	Hafriyat
	Metreküp	Metreküp	Metreküp
2000	23.048		8.310
2001	19.820		26.064
2002	109.850		13.054
2003	89.009		75.385
2004	25.506		31.920
2005	53.522		88.744
2006	41.953		34.408
2007	51.303	25.794	33.164
2008	42.451	24.400	27.550
2009	38.400	26.700	30.800
2010	40.861	28.300	32.400
2011	41.861	29.700	36.350
2012	37.897	32.500	39.300
2013	60.817	29.736	103.800
2014	14.355	12.288	37.300
2015	38.939	29.451	37.126
2016	34.130	27.575	38.186
2017	51.091	29.836	14.147
TOPLAM	814.813	296.280	708.008

Tablo 40 - Ham Yol Açma Faaliyeti (2000–2017)



Şekil 12 - Ham Yol Açma Faaliyeti (2000–2017)

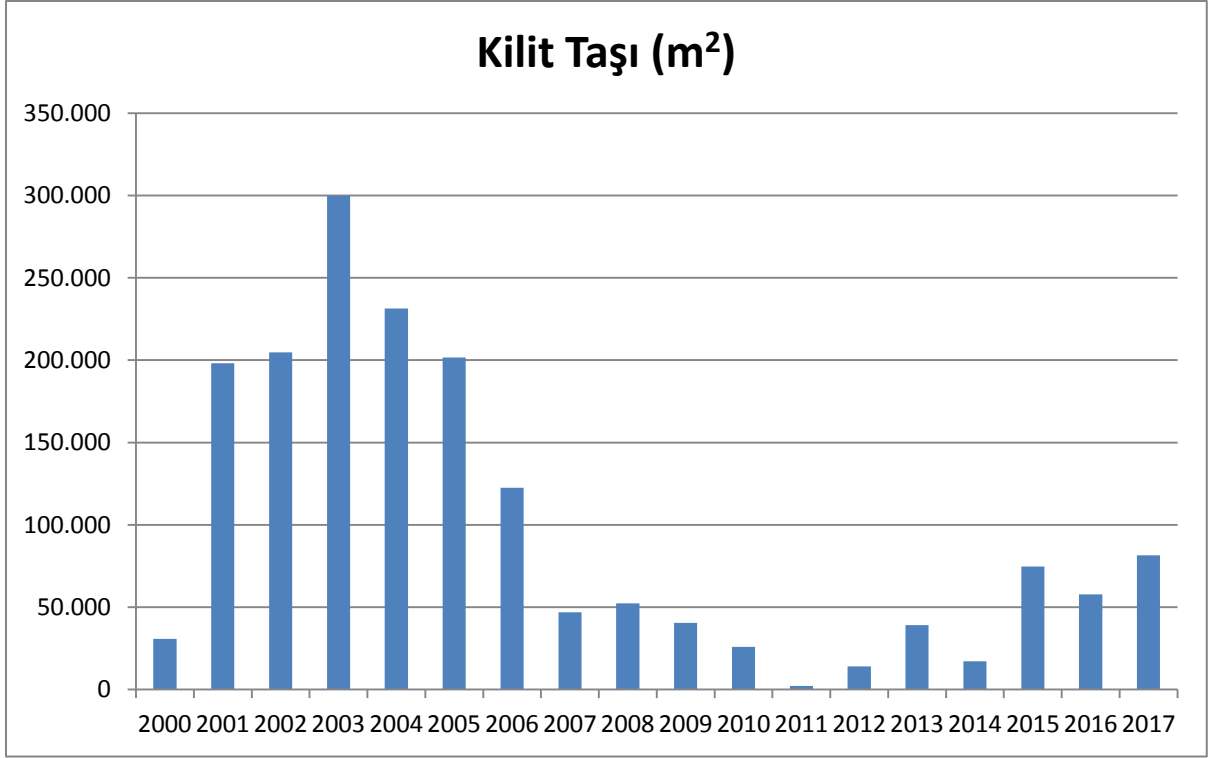




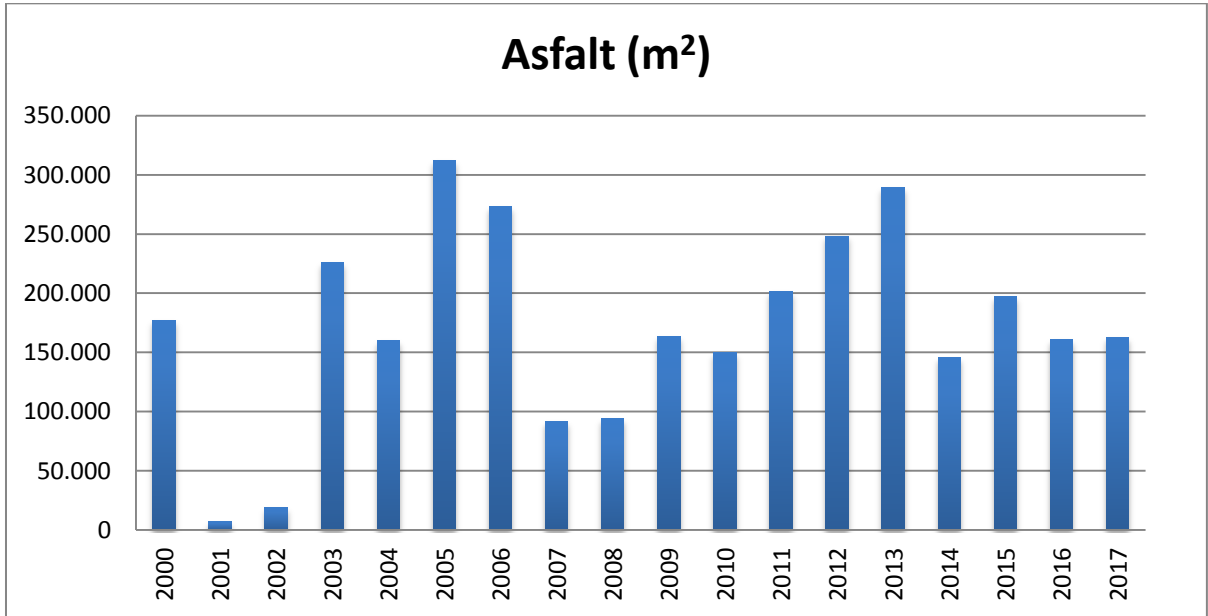
Yol Kaplama Faaliyeti: 2017 yılı içerisinde yol kaplama çalışmalarımız asfalt ve kilit taşı olmak üzere 2 ana kaleme gerçekleşmiştir. 2017 yılı içerisinde yerleşimi ve altyapısı tamamlanmış, kaplama ihtiyacı duyulan mahalle ve sokaklarda çalışmalar yapılmıştır.

Yıllar	Kilit Taşı	Asfalt
	Metrekare	Metrekare
2000	30.875	176.687
2001	198.118	7.218
2002	204.660	19.081
2003	299.697	225.881
2004	231.422	159.794
2005	201.663	312.385
2006	122.554	272.878
2007	46.857	91.543
2008	52.269	94.355
2009	40.425	163.213
2010	25.883	149.565
2011	2.139	201.432
2012	14.154	248.293
2013	39.066	288.941
2014	17.088	145.895
2015	74.700	197.476
2016	63.915	161.234
2017	81.511	162.943
TOPLAM	1.746.996	3.078.814

Tablo 41 - Yol Kaplama Faaliyeti (2000–2017)



Şekil 13 - Yol Kaplama Faaliyeti (Kilit Taşı, 2000–2017)



Şekil 14 - Yol Kaplama Faaliyeti (Asfalt, 2000–2017)





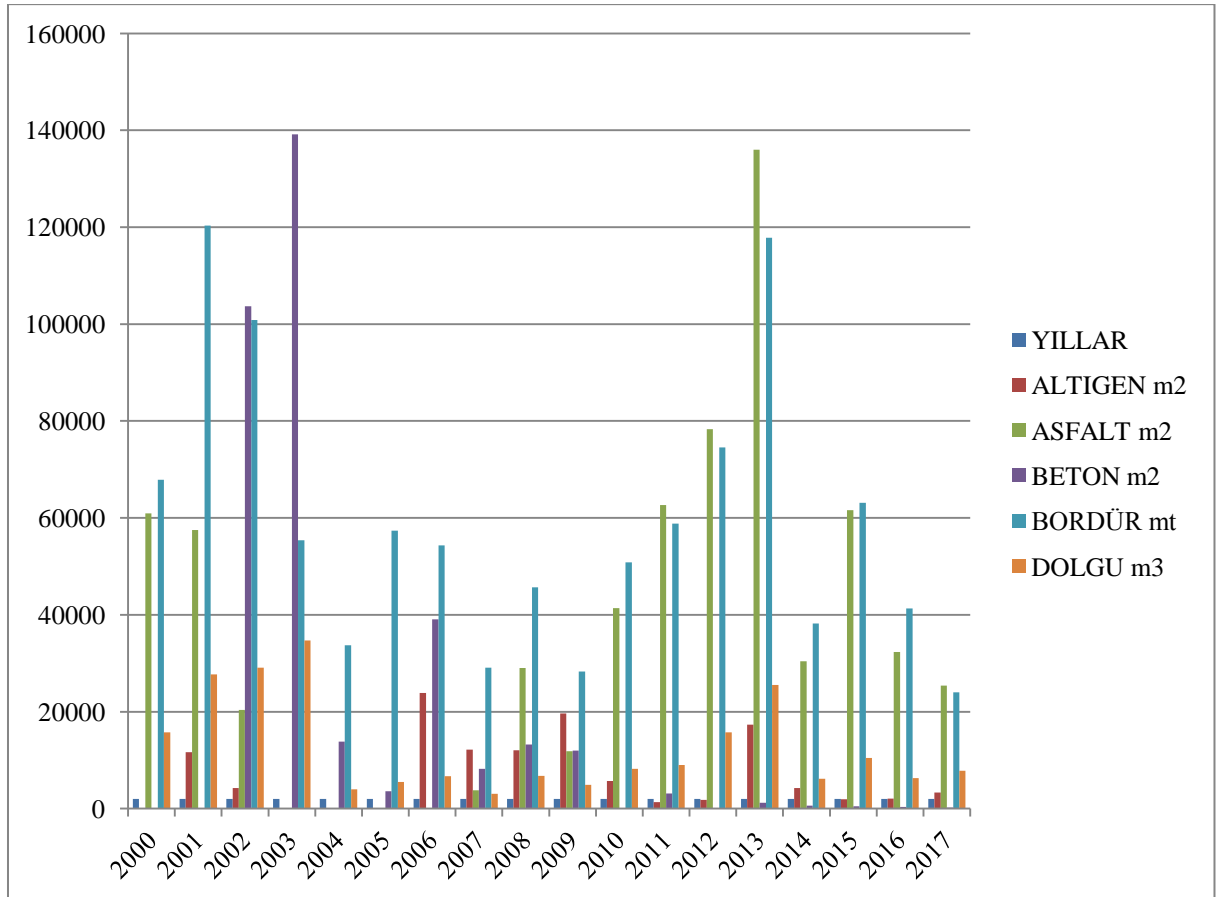




Tretuvar Kaplama Faaliyeti: 2017 yılında tretuvar kaplama faaliyetleri ağırlıklı olarak Emek, 71 Evler, Gündoğdu, 75. Yıl, Yürükkaracaören ve Kayapınar mahallelerinde gerçekleşmiştir. Toplam miktarlar aşağıdaki tabloda gösterilmiştir.

Yıllar	Altıgen	Asfalt	Beton	Bordür	Dolgu
	Metrekare	Metrekare	Metrekare	Metre	Metreküp
2000	0	60.935	0	67.897	15.717
2001	11.652	57.488	0	120.361	27.724
2002	4.270	20.397	103.671	100.813	29.118
2003	0	0	139.138	55.397	34.729
2004	0	0	13.793	33.700	3.966
2005	0	0	3.581	57.367	5.488
2006	23.878	0	39.086	54.313	6.668
2007	12.146	3.777	8.230	29.106	3.080
2008	12.069	29.031	13.262	45.671	6.762
2009	19.607	11.871	11.989	28.262	4.895
2010	5.692	41.345		50.820	8.213
2011	1.326	62.652	3.100	58.850	9.023
2012	1.779	78.322		74.528	15.751
2013	17.310	136.018	1.225	117.817	25.486
2014	4.224	30.417	600	38.205	6.160
2015	1.921	61.582	482	63.092	10.453
2016	2.032	40.771	360	41.341	7.902
2017	3.296	25.414	200	23.997	7.800
TOPLAM	121.202	660.020	338.717	1.061.537	228.935

Tablo 42 - Tretuvar Kaplama Faaliyeti (2000–2017)



Şekil 15 - Tretuvar Kaplama Faaliyeti (2000–2017)

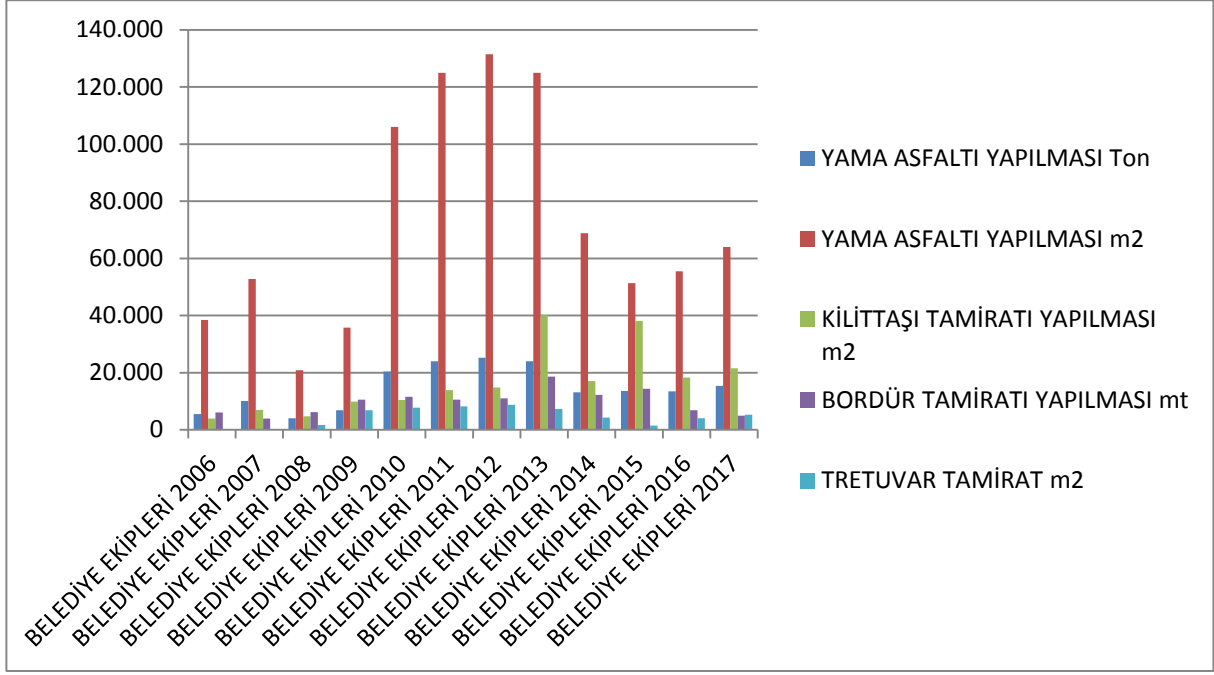




Yol ve Tretuar Tamir Faaliyeti: Şantiye birimi ekipleri tarafından 2017 yılı içerisinde asfalt, kilittaş ve tretuar tamiri faaliyeti gerçekleştirilmiştir.

YILLAR BAZINDA YAPILAN TAMİRAT ÇALIŞMALARI					
Yıl	Yama Asfaltı		Kilittaş Tamiri	Bordür Tamiri	Tretuar Tamiri
	Ton	Metrekare	Metrekare	Metre	Metrekare
2006	5.530	38.406	3.963	6.074	
2007	10.137	52.794	6.970	3.901	
2008	4.000	20.833	4.728	6.183	1.670
2009	6.862	35.739	9.900	10.500	6.850
2010	20.359	106.036	10.400	11.500	7.750
2011	23.997	124.985	13.900	10.600	8.200
2012	25.231	131.411	14.830	10.950	8.740
2013	23.981	124.901	40.110	18.597	7.331
2014	13.068	68.775	17.088	12.235	4.224
2015	13.537	51.278	38.148	14.370	1.487
2016	13.430	69.948	18.240	7.270	4.034
2017	15.349	63.954	21.530	4.952	5.263
Toplam	175.481	889.060	199.807	117.132	55.549

Tablo 43 - Yol-Tretuar Tamir Faaliyeti (2006–2017)



Şekil 16 - Yol ve Tretuar Tamir Faaliyeti (2006–2017)





Yapım Faaliyeti:

1. Belediyemize bağlı Türkmentokat, Kalkanlı, Gülpınar, Harmandalı, İmişehir, Yahnikapan, Kanlıpınar, Karaçay, Karahüyük, Karatepe, Kıravdan, Sultandere Mahallelerinde tretuar ve beton parke döşeme işi yapılmıştır.
 - 20.916,90 metre beton bordür döşenmiştir.
 - 4.549,41 metreküp mekanik malzeme serilmiştir.
 - 74.047,34 metrekare kilitli beton parke taşı döşenmiştir.
 - 1.218,58 metrekare altıgen beton parke taşı döşenmiştir.
 - 120 metreküp hazır beton ile tretuar yapılmıştır.
 - 100 metre beton yağmur oluğu döşenmiştir.
2. Osmangazi Mahallesinde Raif Özgür Parkı içerisinde kafeterya binası yapımı tamamlanmış olup hizmete açılmıştır.
3. Fen İşleri Müdürlüğü şantiye alanına lastik deposu binası yapımı tamamlanmıştır.
4. Vişnelik Mahallesi Atatürk Bulvarı üzerinde 1.397 metrekare alana sahip Hasan Polatkan Kültür Merkezi Nikâh ve Sergi Salonu çatısına aromatik esaslı polyurea su izolasyonu işlemi yapılmıştır.
5. 71 Evler, Sultandere, Gökmeydan, Alanönü, Gündoğdu, Vadişehir ve Ihlamurkent mahallelerinde yollara 31.285,80 ton asfalt serilmiş ve 3.351,05 ton tretuar yapılmıştır.
6. Muhtelif mahallelere 15.349,06 ton kırılmış ve elenmiş ocak taşından aşınma asfaltı serilmiştir.
7. Ihlamurkent Mahallesinde, Vadişehir Mahallesinde, Çankaya Mahallesinde ve 75.Yıl Mahallesinde Fen İşleri Müdürlüğünce toplam 7 adet büfenin kesin kabulleri yapılmış olup o bölgede yaşayan vatandaşlarımıza hizmet vermektedir.

• Vadişehir Mahallesi	1 Büfe
• Ihlamurkent Mahallesi	2 Büfe
• Çankaya Mahallesi	2 Büfe
• 75. Yıl Mahallesi	2 Büfe
8. 75. Yıl Mahallesinde 1 adet halk merkezi yapılarak hizmete açılmıştır.

9. Vişnelik Mahallesi Hasan Polatkan Bulvarı Üzerinde 1.397 m² alana sahip Hasan Polatkan Kültür Merkezi Nikâh ve Sergi Salonu yapımı tamamlanarak kesin kabulü yapılmış, hizmete açılmıştır.
10. Odunpazarı Belediyesi Yukarı Çağlan Mahallesinde 200 m² kapalı – 162 m² açık alana sahip Solucan Çiftliği Yapım İşi tamamlanarak kesin kabulü yapılmıştır.
11. 75.Yıl Mahallesinde 1.816 m² alana sahip Arşiv Binası Yapım işi tamamlanarak kesin kabulü yapılmıştır.
12. Emek Mahallesinde Zümrüt Parkı içerisine 203 m² lik alana sahip Yaşlı Bakım Evi Binası Yapımı tamamlanarak kesin kabulü yapılmıştır.
13. 75. Yıl Mahallesinde geri dönüşümü sağlayacak atıkların toplanması amacıyla 1.039 m² alana sahip Katı Atık Toplama Alanı tamamlanarak kesin kabulü yapılmıştır.
14. 75. Yıl Mahallesinde 218 m² idari bina, 24 m² den 34 tane kulübe, 9 m² de güvenlik binası olmak üzere Güvercin Köy Yapım İşi tamamlanarak kesin kabulü yapılmıştır.
15. Emek Kapalı Pazar Yeri içinde Çocuk Gündüz Bakım Evi Yapım işi tamamlanarak kesin kabulü yapılmıştır.
16. 32 adet metruk binanın yıkımı gerçekleştirilmiştir.
17. Belediyemize bağlı diğer müdürlüklerden talep edilen çeşitli tadilat ve tamir işleri tamamlanmıştır.

Tadilat Faaliyeti:

- Vadişehir Mahallesinde bulunan pazaryerinin üst kısmında perde beton, demir kalıp montaj işleri gerçekleştirildi.
- Gültepe Mahallesinde bulunan Gültepe cami kullanılmayacak durumda olan kömürlükleri yıkıldı , caminin üst kısmında bulunan mevcuttaki tuvalet ve abdesthane ile oturma yerinin bulunduğu kısmın tadilat ve tamiraty yapıldı.
- Fen işleri Müdürlüğünün bulunduğu şantiye idari binasının duvarlarında meydana gelen kabbarmalardan kaynaklı alçı ve boya tamiraty yapıldı.
- Park ve Bahçeler Müdürlüğünün bulunduğu adreste yeni yapılacak malzeme stok alanı için temel, kalıp demir montajı ve beton dökülmesi işleri gerçekleştirildi.
- Atlıhan Elsanatları Çarşısında bulunan işyerlerinin dış cephelerinde boya badana tamirat işleri ve çatı örtüsü altına yalıtım malzemesi konularak onarımı gerçekleştirildi.
- Gündoğdu Mahallesinde bulunan pazar yerinin yağmur olukları tamiraty ve tesisat onarımı yapılmıştır.
- Mehmet Terzi Spor Salonunun çatısından yağmur sularının sızıntı yapması sebebiyle çatının bakım ve onarımı yapılarak yağmur sularının sızıntı yapması engellendi, binanın tıkalı olan yağmur olukları açıldı.
- Uğur Mumcu Parkı içerisinde bulunan kafeterya çatısının tamir bakım işleri yapıldı.
- Erenköy Halk merkezi çatısının tamir bakım işleri yapıldı.
- Yunus Emre Kültür ve Sanat Merkezinin çatısının tamir bakım işleri yapılmıştır.
- Hasan Doğan spor tesisinde boya badana ve tamirat işleri gerçekleştirildi.
- Öğretmenler Parkında bulunan kanalın demir kalıp montajı ve beton dökülmesi gerçekleştirildi.
- Osmangazi Mahallesi Dumlu Sokakta asfalt çalışmaları esnasında zarar gören bahçe duvarının tamiraty gerçekleştirildi.
- Yenikent Mahallesinde bulunan Vali Münir Raif Güney İlkokulu duvarlarının boya işi gerçekleştirildi.
- Dalyancı Konağı Ön kısmında bulunan metruk binanın ilgili kurum ve kuruluşların izni dâhilinde yıkımı gerçekleştirilmiştir.
- Güvercinköy elektrik odası yapılmıştır.
- Emek pazar yeri teras çatı yalıtımı ve su tahliyeleri için ızgara yapılmıştır.
- Büyükdere Halk Merkezi Spor Salonu Genel Tadilatı (alçıpan bölme duvar, sıva, boya vs...) yapılmıştır.
- Kırmızıtoprak Mahallesi Tandoğan Sokak kablo tadilatı yapılmıştır.
- Gündoğdu Ertan Cami genel tadilatı yapılmıştır.

- Şarkıye Mah. Arifbey Çıkmazı aydınlatma onarımı yapılmıştır.
- Yenikent OMEK Binası genel tadilatı yapılmıştır.
- 75. Yıl Mahallesi Kapalı Pazar Yeri çatı tamirati yapılmıştır.
- Yenikent Pazaryeri Duvar Boyası ve Sac Çatı Onarımı yapılmıştır.
- Halil Akkurt İlkokulu Duvar Yapımı yapılmıştır.
- Fen işleri müdürlüğü şantiyesine Ek Bina Yapımı yapılmıştır.
- Büyükdere Mahallesi Kılıçarslan İlkokulunun duvarı yapılmıştır.
- Alaaddin Park Genel Tadilatı yapılmıştır.
- Orhangazi Halk Merkezi İç Cephe Tadilatları yapılmıştır.
- Karatepe Mahallesi Muhtarlığı Genel Tadilatı yapılmıştır.
- Ağapınar Mahallesi Muhtarlığı Genel Tadilatı yapılmıştır.
- Vadişehir Mahallesi Beton Direklerin Düzeltimiştir.
- Yürükkaracaören Mahallesi Muhtarlık Genel Tadilatı yapılmıştır.
- Oyunpazarı Kreş Genel Tadilatı yapılmıştır.
- Belediye Ana Bina Başkanlık Odası Tadilatı yapılmıştır.
- Alanönü Mah. Şensoy Sok. Trafo Binası Boya işleri yapılmıştır.
- Karapınar Bağlar Cami Genel Tadilatı yapılmıştır.
- Ağapınar Mahallesi Muhtarlık binası tadilat ve boya badana yapılmıştır.
- Gündoğdu Mahallesi Muhtarlık binası dış cephe sıva tamiri ve badana yapılmıştır.
- Yenikent Mahallesi Ömer Faruk Canbek'e ait olan yaşlının evine boya badana yapılmıştır. (SOBE kapsamında)
- Türkmentokat Mahallesi No:376 Muharrem Elvan'a ait olan yaşlının evine boya badana yapılmıştır. (SOBE kapsamında)
- Büyükdere Mahallesi Mehmet Osman Caddesi trafo boyası yapılmıştır.
- Aşevi güvenlik kulübesi yapılmıştır.
- Akarbaşı Mahallesi Muhtarlık binasına çatı yapılmıştır.
- Büyükdere Mahallesi Muhtarlık binası iç, dış boya badana yapılmıştır.
- Akarbaşı Mahallesi İbrahim Kurşungöz Rehberlik ve Araştırma Merkezine çit yapılmıştır.
- Sultandere Selami Vardar Halk Merkezi çatı tadilatı yapılmıştır.
- Belediye Merkez Binası odaları (ofis) boya badana işleri yapılmıştır.

Proje Keşif Faaliyeti: 2017 yılı içerisinde 6 adet mal alımı ile 4 adet yapım ihalesi gerçekleştirilmiştir. Yıl içerisinde ve ilerleyen yıllar için yapılması planlanan; asfalt kaplama, kili taşı ve tretuar kaplama ile Osmangazi Mahallesi pazaryeri projelerinin keşif ve malzeme maliyet analizi yapılmıştır.

Proje Uygulama ve Kontrollük Faaliyeti: Bu faaliyet kapsamında;

- Belediye sınırları içerisinde 21.530 m² kilit taş kaplama döşenmiştir.
- Belediye sınırları içerisinde 81.511 m² kilit taş kaplama tamiri yapılmıştır.
- Belediye sınırları içerisinde 28.950 m bordür döşenmiştir.
- Belediye sınırları içerisinde 3.296 m² altıgen beton parke kaplama yapılmıştır.
- Belediye sınırları içerisinde 1.288 m² andezit taş kaplama tamiri yapılmıştır.
- Belediye sınırları içerisinde 1.320 m² granit taş kaplama tamiri yapılmıştır.
- Belediye sınırları içerisinde 480 m yağmur oluğu döşenmiştir.
- Belediye sınırları içerisinde 650 m beton büz döşenmiştir.
- Belediye sınırları içerisinde 1.891 m² karo döşenmiştir.
- Belediye sınırları içerisinde 1.210 m² beton dökme taş kaplama döşenmiştir.
- Belediye sınırları içerisinde 50 ton karla mücadele için tuz dökülmüştür.
- Belediye sınırları içerisinde 18.765 m² ham yol açılmıştır.
- Belediye sınırları içerisinde 29.836 m³ alt temel malzemesi serilmiştir.
- Belediye sınırları içerisinde 15.349 m² asfalt yama ve tamirati yapılmıştır.
- Belediye sınırları içerisinde 3.351 ton desenli tretuar asfaltı ile tretuar yapılmıştır.
- Belediye sınırları içerisinde 31.285 ton asfalt ile yol yapılmıştır.

- Beton parke taşı döşenmesi yapım işi ihale dosyası hazırlanmış, ihalesi ve sözleşmesi yapılmış olup toplamda 20.916,90 metre bordür, 74.047,34 m² kilit taşı, 1.218,58 m² altıgen petek taş, 120 m³ hazır beton ile tretuar, 4.549,41 m³ mekanik malzeme serilmiş ve 100 metre oluk döşenmiştir.





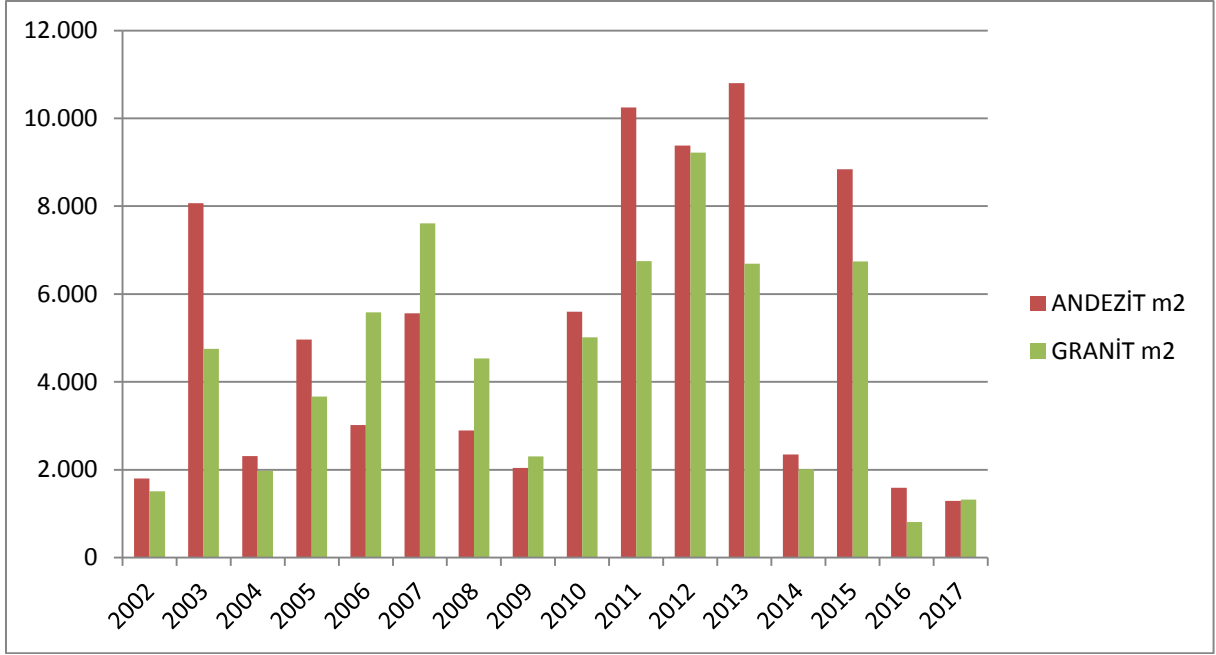
Hakediş Faaliyeti: Uygulanan projelerin gerçekleşme oranına göre toplam 20 adet hakediş hazırlandı ve yükleniciye gerekli ödemelerin yapılması için ilgili birime evraklar gönderildi.

Karla Mücadele ve Tuzlama Faaliyeti: 2017 yılında meydana gelen kar yağışları sonucunda kapanan cadde ve sokakların açılması ve karla kapanmaması için 24 saat (3 vardiya sistemiyle) karla mücadele hizmet verildi. Vatandaşlarımızın mağdur olmaması için 2 greyder, 6 beko, 2 yükleyici, 2 tuz savurucu 5 bobcat, 10 kamyon, 3 adet Turkar ve 45 personel ile karla mücadele hizmetine hız verildi. 2017 yılı içerisinde 50 ton tuz yollarda buzlanmayı önlemek amacıyla kullanılmıştır.

Cadde ve Sokak Düzenleme Faaliyeti: 2017 yılı içinde Deliklitaş, İstiklal ve Paşa mahallelerinde granit küp taş döşenmiştir.

Yıllar	Andezit	Granit	Toplam
	Metrekare	Metrekare	Metrekare
2002	1.800	1.510	3.310
2003	8.066	4.752	12.818
2004	2.309	1.977	4.286
2005	4.966	3.666	8.632
2006	3.019	5.586	8.605
2007	5.558	7.606	13.164
2008	2.897	4.532	7.429
2009	2.042	2.305	4.347
2010	5.598	5.014	10.612
2011	10.247	6.748	16.995
2012	9.381	9.222	18.603
2013	10.798	6.691	17.489
2014	2.350	2.009	4.359
2015	8.841	6.742	15.583
2016	1.590	810	2.400
2017	1.288	1320	2.608
TOPLAM	80.750	70.490	151.240

Tablo 44 - Cadde ve Sokak Düzenleme Faaliyeti (2002–2017)



Şekil 17 - Cadde ve Sokak Düzenleme Faaliyeti (2002–2017)



Su Baskını Önleme Faaliyeti: Aşırı yağışlarda, meydana gelen su baskınlarına karşı şantiye birimi ekipleri 24 saat hizmet vererek su baskını yaşanan konut ve işyerlerine ivedilikle müdahale edip suyu tahliye ederek maddi hasarı en aza indirmeye çalışmıştır.

Bina Yıkım Faaliyeti: 2017 yılı içerisinde Yapı Kontrol Müdürlüğünce tespiti yapılan ve yıkımı için Fen İşleri Müdürlüğüne bildirilen 32 adet karkas ile yığma kaçak ve tehlike arz eden binanın yıkımı şantiye ekiplerince teknik ve ekipman yardımıyla bulunulmuştur.



Evrak Kayıt-Arşiv Faaliyeti: Evrak kayıt birimince Fen İşleri Müdürlüğüne gelen 4.895 evrak kabul edilmiş, diğer kurum ve müdürlüklere ise 6.678 evrak gönderme işlemleri yapılmıştır. Bu evraklardan; 6.397 adet evrak Fen İşleri Müdürlüğünden kurum dışına giden, 4.207 adet evrak kurum dışından Fen İşleri Müdürlüğüne gelmiş, 802 adet evrak diğer müdürlüklere giden, 1.406 adet evrak ise diğer müdürlüklerden gelen evrakta oluşmaktadır.

Kırım Ruhsat Faaliyeti: Kırım ruhsat birimi tarafından, halka 1.892 adet yer altı kazıları için kazı ruhsatı verilmiştir. Kurum tarafından bölgede kazı ruhsatı verilen ilgili kurumların kazı miktarları tablosu aşağıda gösterilmiştir.

KURUM	ASFALT	KİLİTTAŞI	SATHİ	STABİLİZE
	Metrekare	Metrekare	Metrekare	Metrekare
ESKİ	1.865,50	296,80	-	-
ESGAZ	112,06	-	-	-
TEDAŞ	2.363,40	482,74	-	-
TELEKOM	-	-	-	-
TOPLAM	4.340,46	779,54	-	-

Tablo 45 - Kırım Ruhsat Faaliyeti (2017)

PARK ve BAHÇELER MÜDÜRLÜĞÜ

Yeni Park ve Yeşil Alan Oluşturma ve Islah Etme Faaliyeti: 2017 yılında belediye sınırları içerisinde imar planında yeşil alan olarak ayrılmış toplam 205.100 m² alanda yeşil alan üretilmiş ve ıslah edilmiştir. 2017 yılında gerçekleştirilen yeni yeşil alan ve park ıslah çalışmalarına ait bilgiler aşağıdaki tablolarda gösterilmiştir.

YEŞİL ALAN ÇALIŞMALARINI BİLGİSİ	
Yeni Yapılan Yeşil Alan ve Islah Edilen Yeşil Alan	
2016 (m²)	2017 (m²)
204.465	205.100

Tablo 46 - Yeni Park ve Yeşil Alan Oluşturulan ve Islah Edilen Alan (metrekare, 2016–2017)

Yeni Yeşil Alan Çalışmaları			
Sıra	Mahalle	Parkın Adı – Yeri	Alan (M²)
1	75.Yıl	Selami Vardar Halk Merkezi ve Parkı - S.Vardar Bulvarı	14.700
2	75.Yıl	Güvercin Köy - Zonguldak Sok.	15.265
3	75.Yıl	Adalet Ormanı - Kayseri Sok.	33.400
4	75.Yıl	Kıravdan Yolu Üzeri Ağaçlandırma	66.928
5	75.Yıl	Arşiv Binası Önü Yeşil Alan Düzenlemesi	5.750
6	75.Yıl	Toprak Huzurevi Bahçesi Düzenleme	900
7	Akçakaya	Park Alanı	1.045
8	Büyükdere	Millet Caddesi	7.800
9	Emek	Albayrak Caddesi	3.770
10	Emek	Aziz Mahmut Hüdai İmam Hatip Ortaokulu Önü	185
11	Ihlamurkent	Halk Merkezi	400
12	Ihlamurkent	Altınözü Sok.	3.200
13	Türkmentokat	Cafer Sayılır Parkı	2.110
14	Yenikent	Uluçam Sok	810
Toplam			156.263

Tablo 47 - Yeni Oluşturulan Yeşil Alan (metrekare, 2017)

Park Islah Çalışmaları			
Sıra	Mahalle	Parkın Adı - Yeri	Alan (M ²)
1	Alanönü	Şehit Pilot Üsteğmen Fedai Aydın Parkı- Batur Sok.	1.500
2	71 Evler	Şehit Resul Çiftçi Parkı	700
3	75.Yıl	Mehmet Kaplan Parkı	200
4	75.Yıl	EMKO Cami Karşısı-8.Cadde	1.000
5	Akarbaşı	İğdelik Sok.	125
6	Büyükdere	Meşe Parkı-Meşe ağacı Sok.	1.000
7	Çankaya	Muhtarlık Yanı	270
8	Deliklitaş	Hamamyolu Cad. Sebahattin Günday Parkı	10.072
9	Emek	Zümrüt Parkı - Sağcan Sok.	665
10	Emek	Ayhatun Spor Alanı - Ayhatun Sok.	300
11	Emek	Şehit Doğan Kökbudak Parkı - Ruhi Kaymaz Cad.	1.900
12	Emek	Fen İşleri Müdürlüğü Şantiyesi	250
13	Emek	Memişdede Parkı - Dilek Cad.	300
14	Emek	Baştürk Parkı - Baştürk Sok.	200
15	Gökmeydan	Gökhan ÖZBEK Parkı - Şenli Sok.	900
16	Gültepe	Şehit Suat Çelik Parkı - Baharlar Sok.	4.155
17	Orhangazi	Botanik Park	3.500
18	Osmangazi	Şehit Raif Özgür Parkı - Subaşı Sok.	900
19	Paşa	Aksu Binası	650
20	Sümer	Şenöz Parkı - Şenöz Sok.	125
21	Türkmentokat	Yol Ağaçlandırması	10.000
22	Vadişehir	Halk Merkezi	130
23	Vişnelik	Leylak Sok. - Sarmaşık Sok.	170
24	Yenikent	Öğretmenler Parkı - Sinan Alağaç Cad.	9.825
2017 YILI TOPLAM			48.837

Tablo 48 - Islah Edilen Park Alanı (metrekare, 2017)

2017 yılında “The Voice Of The Wood- Ahşabın Sesi” sloganı ile düzenlenen 3. Uluslararası Ahşap Heykel Festivali kapsamında 75. Yıl Mahallesi TEKSAN Sanayi Sitesi Kayseri Sokakta bulunan 33.400 m² alanda Adalet Ormanı oluşturulmuştur.



2017 yılında Hamamyolu Caddesinde bulunan Sebahattin Günday Parkı, hazırlanan yeni proje sonrasında yenilenmiştir. Eskişehir’de yaşayan vatandaşlarımıza ve şehri ziyarete gelen yerli ve yabancı turistlere hizmet veren parkımızda oturma alanları, kafeteryalar, müze alanı, havuzlar ve çeşmelerin yanı sıra interaktif çocuk oyun alanları ve trampolin ile farklı yaş gruplarına hitap eden alanlar oluşturulmuştur. Çeşitli peyzaj ve zemin düzenlemeleriyle çalışma sonrasında Hamamyolu Caddesinin ve Sebahattin Günday Parkının bütünlüğü sağlanmıştır. Ayrıca Hamamyolu Caddesinde yer alan anıt ağaç, özel projelendirme çalışması yapılarak korunmuştur.





2017 yılında Yenikent Mahallesi Sinan Alağaç Caddesinde 9.825 m² alana sahip parkta ıslah çalışması yapılarak park yenilenmiştir. Parka çocuk oyun alanı, basketbol-voleybol sahası, fitness alanı, amfi alanı, serbest kürsü, açık hava kütüphanesi, satranç masaları, oturma birimleri, yürüyüş yolları ve kamelyalar yapılmıştır. Çocuk oyun alanı içerisine 1 takım çocuk oyun grubu, ipli dönence ve zıp zıp konularak zemini kauçuk malzeme ile kaplanmıştır. Alan içerisine ayrıca kum havuzu yapılmıştır. Parka, cam sanatçısı Ekrem Özen tarafından tasarlanarak hayata geçirilen mozaik ve cam objelerden oluşan süs havuzu ve aynı sanatçıya ait Öğretmenler Gününe özel olarak tasarlanmış bir heykel yapılmıştır.





Gültepe Mahallesi Meşe ağacı Sokakta bulunan 1.000 m² alana sahip Meşe Parkında ıslah çalışması yapılarak park yenilenmiştir. Parka çocuk oyun alanı, fitness alanı ve oturma birimleri yapılmıştır.



Emek Mahallesi Ruhi Kaymaz Caddesinde bulunan 1.900 m² alana sahip Şehit Doğan Kökbudak Parkının çocuk oyun alanı, oturma birimleri, yürüyüş yolları, fitness alanı ve çim alanı yenilenmiştir.



2017 yılında 75.Yıl Mahallesi Selami Vardar Bulvarı üzerinde belediyemiz tarafından yapılan Halk Merkezi yanındaki 14.700 m² alana; çocuk oyun alanı, fitness alanı, sentetik çim futbol sahası, basketbol sahası, bacaball, step alanı, doğal süs havuzu, yürüyüş yolları ve otopark alanı yapılmıştır.



Yeni Çocuk Oyun Alanları

Sıra	Mahalle	Parkın Adı – Yeri
1	75.Yıl	Selami Vardar Halk Merkezi Ve Parkı - Selami Vardar Bulvarı
2	Avdan	Çocuk Oyun Alanı
3	Ayvacic	Çocuk Oyun Alanı
4	Akçakaya	Çocuk Oyun Alanı
5	Emek	Ş. Kd. Başçavuş Hüseyin Uluçeşme Parkı - Müge Sok.
6	Erenköy	Sancar Sok.
7	Türkmentokat	Türkmentokat İlkokulu- Çocuk Oyun Alanı
8	Yenikent	Şehit Jn. Asb. Üstçavuş Turgay Topsakaloğlu Spor Parkı Kartopu Cad. Üzeri
9	Yenikent	Vali Münir Raif Güney İlkokulu
10	Türkmentokat	Cafer Sayılır Parkı

Yenilenen Çocuk Oyun Alanları		
Sıra	Mahalle	Yeri
1	Emek	Şehit Doğan Kökbudak Parkı - Ruhi Kaymaz Cad.
2	Erenköy	Ş.Ali İhsan Karabulut Parkı - Yamantürk Sok.
3	Gültepe	Meşe Park - Meşe ağacı Sok.
4	Yenikent	Öğretmenler Parkı - Sinan Alağaç Cad.
5	Deliklitaş	Hamamyolu Cad. - Sebahattin Günday Parkı

Tablo 49 - Yeni ve Yenilenen Çocuk Oyun Alanları (2017)



Ayrıca çocuk oyun alanlarına ilave olarak Şehit Jn. Asb. Üstçavuş Turgay Topsakaloğlu Spor Parkına interaktif oyun parkuru, burgulu ipli tırmanma alanı ve satranç alanı ve Sebahattin Günday Parkına da interaktif çocuk oyun alanları ve trampolin yapılmıştır.

Kırsal Mahallelere Park ve Spor Alanları Yapım Faaliyeti: Kırsal mahallelerimizde 1 adet fitness alanı, 2 adet park ve toplamda 5 adet çocuk oyun alanı yapılarak mahallelerimizin gelişimine katkıda bulunulmuştur.

Kırsal Mahallelere Yapılan Park ve Spor Alanı Sayısı		
Sıra	Mahalle	Yapılan Çalışma
1	Avdan	Çocuk Oyun Alanı
2	Akçakaya	Park-Çocuk Oyun Alanı-Fitness
3	Ayvacak	Çocuk Oyun Alanı
4	Türkmentokat	Cafer Sayılır Parkı - Çocuk Oyun Alanı
5	Türkmentokat	Türkmentokat İlkokulu - Çocuk Oyun Alanı

Tablo 50 - Kırsal Mahallelerde Yapılan Park ve Spor Alanı (2017)

2017 yılında köyden mahalleye dönüşen Türkmentokat Mahallesiinde bulunan 2.110 m² alana yeni park yapılmıştır. Parka; çocuk oyun alanı, oturma birimleri, yürüyüş yolları, kamelyalar ve fitness alanı yapılmıştır. Parka; Türkiye Büyük Millet Meclisi IV. Dönemi için yapılan seçimlerde Atatürk'ün teklifi ile Eskişehir Milletvekili olarak seçilen Cafer Sayılır'ın ismi verilmiştir.



Akçakaya Mahallesine çocuk oyun alanı, oturma birimleri, yürüyüş yolları ve fitness alanı yapılmıştır.



2017 yılı içerisinde 10 adet yeni fitness alanı, 3 adet basketbol sahası, 1 adet futbol sahası, 2 adet voleybol sahası, mini futbol sahası ve step alanı oluşturulmuş, 8 adet mevcut fitness alanı yenilenmiştir. Bölgemizde gerçekleştirilen spor alanları listesi aşağıda belirtilmiştir.

Yeni Spor Alanları			
Sıra	Mahalle	Parkın Adı – Yeri	Çalışma
1	75.Yıl	Selami Vardar Halk Merkezi ve Parkı Selami Vardar Bulvarı	Fitness-basketbol- futbol-step-bacabol
2	71 Evler	Ş.Murat Tuncel Parkı - Serengül Sok.	Fitness
3	Akçakaya	Park Alanı	Fitness
4	Çankaya	Plevne Özgürlük Parkı - Şht. Serdar Bahar Sok.	Fitness
5	Gültepe	Ş.İsmail İşikelekoğlu Parkı Üniversite Evleri 1sı merkezi yanı - Akyurt Sok.	Fitness
6	Gökmeydan	Gökhan Özbek Parkı - Şenli Sok.	Fitness
7	Yenikent	Öğretmenler Parkı- Sinan Alaagaç Cad.	Basketbol-voleybol- fitness
8	Yenikent	Şehit Jn. Asb. Üstçavuş Turgay Topsakaloğlu Spor P. Kartopu Cad. Üzeri	Yetişkin Fitness 1 adet- Çocuk Fitness 1 adet- Basketbol-voleybol- tenis-mini golf-bacabol
9	Türkmentokat	Cafer Sayılı Parkı	Fitness
Yenilenen Spor Alanları			
Sıra	Mahalle	Parkın Adı – Yeri	Çalışma
1	Alanönü	Şehit Pilot Üsteğmen Fedai Aydın Parkı - Batur Sok.	Fitness
2	Büyükdere	Sucattin Veli Parkı - Bartın Sok.	Fitness
3	Büyükdere	Meşe Parkı - Meşe ağacı Sok.	Fitness
4	Sümer	Cem Şentürk Parkı - Muhsin Ertuğrul Sok.	Fitness
5	Erenköy	Ş.Ali İhsan Karabulut Parkı - Yamantürk Sok.	Fitness
6	Emek	Şehit Doğan Kökbudak Parkı - Ruhi Kaymaz Cad.	Fitness
7	Yenidoğan	Yunuskent Parkı – 1.Dökümcüler Sok.	Fitness
8	Gültepe	Ş.Suat Çelik Parkı - Baharlar Sok.	Fitness

Tablo 51 - Yeni Yapılan ve Yenilenen Spor Alanları (2017)



2017 yılında bölgemizdeki mevcut parklarda ve 105 adet sokakta bulunan ağaçların sağlıklı ve uygun formlarda gelişimleri için mevsimsel olarak bakım ve budama çalışmaları yapılmıştır.

Bölgemizdeki parklarda bulunan çiçek parterlerine ve çiçek saksılarına peyzaj çalışmaları yapılmıştır.



Fidan Üretim Alanı II. Etap Kurulması Faaliyeti: 2016 yılında Çavlum Mahallesi I.Etabı yapılan fidan üretim alanında hazır çim ve fidan üretimine devam edilerek 2017 yılında tesisat işleri, alanın temizliği ve düzenleme çalışmaları yapılmıştır.



Park ve Bahçeler Müdürlüğü atölyelerinde bank, piknik masası, çöp kutusu ve kamelya gibi kent mobilyalarının yanı sıra, hizmet binaları için büro mobilyaları ve belediye hizmetlerinde ihtiyaç duyulan tiyatro sahne dekorları, kütüphane rafları ve heykellerin üretimi yapılmıştır. Çalışmalar kapsamında 108 adet park ve mekâna üretilen kent mobilyaları ile birlikte serada üretilen mevsimlik çiçekler de bölgemizde bulunan parklarda kullanılmıştır.



KÜLTÜR VE SOSYAL İŞLER MÜDÜRLÜĞÜ

Gösteri ve Sahne Sanatları Merkezi Hazırlık Kursları: Odunpazarı Belediyesi Gösteri ve Sahne Sanatları Merkezi çalışmalarını ile müzik ve sanat toplulukları oluşturmak, Gösteri ve Sahne Sanatları Eğitim programını şekillendirip yürütmek. Konservatuar yapısında; geleneksel ve çağdaş müzik toplulukları, sahne sanatları, musiki toplulukları, ses ve estetik eğitimi, sahne ve oyunculuk eğitimi, diksiyon, yaratıcı drama, çocuk ve gençlik koroları, kukla tiyatrosu, meddah, âşık geleneği, mehter takımı, bando, orkestra, ritim toplulukları, halk dansları, folklor ve gölge oyunu gibi çok geniş bir yelpaze de eğitim vermektedir. Bölüm, topluluk, ana sanat dalı, araştırma enstitüsü vb. programları kurmak, geliştirmek, sahnelemek, temsil gerçekleştirmek, kamuoyuna yansıtmak ve bu çalışmalarını ilgili kurum, kuruluşlar ve sivil toplum kuruluşları ile paylaşarak müşterek çalışmalar yürütmek amaçlanmıştır.

Korolara dâhil olan kursiyer sayısı 333, enstrüman kursu kursiyer sayıları 1.252 ve dans kursları kursiyer sayıları 735 olmak üzere, 2017 yılı içerisinde müzik bölümü toplam kursiyer sayısı 2.320'dir.

Konser Faaliyetleri; Açık havada ve kültür merkezlerinde olmak üzere toplamda 76 adet konser düzenlenmiş olup, bu konserlere 41.676 kişi dinleyici olarak katılmıştır.

Sinema Faaliyetleri; 2017 yılı içinde 23 farklı filmin toplamda 67 gösterimi yapılmış olup, bu filmleri 13.103 kişi izlemiştir.

Söyleşi/Panel/Konferans Faaliyetleri; Kültür ve Sanat Merkezlerimizde toplam 12 adet söyleşi/panel/konferans düzenlenmiş olup toplamda 5.370 kişi katılmıştır.

Sergi Faaliyetleri; Kültür ve Sosyal İşler Müdürlüğü bünyesinde 2017 yılında 15 sergi açılmış olup, bu sergileri toplamda 27.787 kişi ziyaret etmiştir.

Festivaller; 2017 yılında toplam 5 adet festival gerçekleştirilmiş olup, bu festivalleri 29.453 kişi ziyaret etmiştir.

Tiyatro Faaliyeti; 2017 yılında toplam 177 oyun sergilenmiş olup, 29.733 izleyiciye ulaşılmıştır.

Kütüphanelerimiz: 15 adet kapalı alan ve 4 adet parklarda olmak üzere toplamda (19) adet kütüphane ve bu kütüphanelerde 85.213 adet kitap bulunmaktadır.

15/01/2017; Odunpazarı Belediye sinemasında "Babamın Kanatları" filminin 14.45 seansına filmin yönetmeni Kıvanç Sezer de katılmıştır. Filmin gösteriminin ardından yönetmen Kıvanç Sezer ile söyleşi gerçekleştirilmiştir.



20/01/2017; Anadolu'nun Abdalları (Bozlaklar) konseri yapılmıştır. KONSERE, Kırşehir mahalli sanatçıları Tahir Uçar, Burhan Ertaş, Vedat Öz, Kenan Çulha, Bayram Doğan ve Musa Çekiç katılmıştır.



17/02/2017; Türk Halk Müziği koro konseri yapılmıştır. Konseri Kenan Pekgöz hazırlamış ve sunmuştur.



24–25–26/02/2017; Bağımsız Filmler Festivali “If² İstanbul Film Festivali” düzenlenmiştir. festivalde; Tanna, Dev, Camdan Kanatlar, Bir Günde Hindistan ve Koca Dünya filmlerinin gösterimi yapılmıştır. Ayrıca “Dondurmam Gaymak” ve “İftarlık Gazoz” filmlerinin yönetmeni Yüksel Aksu, öteki sinemanın yayın yönetmeni, film eleştirmeni ve yazar Murat Tolga Şen ile Sözcü gazetesinin sinema yazarı Burak Göral’ın katıldığı söyleşi de yapılmıştır.



04/03/2017; Sanat galerisi açılışı ile birlikte Salvador Dali sergisi de açılmıştır. Sergi 58 gün açık kalmış ve 22 adet eserin sergisine 10.099 kişi ziyarette bulunmuştur.



10/03/2017; Vocal Chords çok sesli korusu; Şef Figen Bayraktar yönetiminde konser gerçekleştirmiştir.



17/03/2017; Çanakkale Zaferi Programı gerçekleştirilmiştir. “Kışladan Mektup Var” adlı anma programı Yunus Emre Kültür ve Sanat Merkezinde gerçekleşmiştir. Drama-müzik dalında gerçekleşen anma programını Elçin Karaahmet ve Ergün Elibaş hazırlamıştır.



12/04/2017; Genco Erkal’ın “İnsanlarım” adlı tek kişilik gösterisini 850 kişi izlemiştir.



28/04/2017; Türk Halk Müziği konseri Kenan Pekgöz tarafından hazırlanmış ve yönetilmiştir. Konserde; Vardım Kırklar Kapısına, Ötme Bülbül Ötme, Edremit'in Gelini, Yaylalardan Ovalardan, Dost Bağında Açılıp Gül, Yandım Yâre, Ben Gidiyorum Yoluma, Tutam Yar Elinden, İnsan Olmaya Geldim, Nayino ve Atabarı gibi farklı yörelerden türkü ve deyişler seslendirilmiştir.



08/05/2017; Yunus Emre Haftası konseri yapılmıştır. “*Dertli Dolap*” adı verilen etkinlik gerçekleştirilmiştir. Serpil Vurucu ve Orhan Eryılmaz tarafından hazırlanan gecede, Yunus Emre ilahileri Yunus Emre Kültür ve Sanat Merkezi Müzik Topluluğu tarafından enstrümantal olarak icra edilmiştir.



12/05/2017; Hanefi Yeter “Ahval” resim-heykel sergisi açılmıştır. Sergiyi 2.064 kişi ziyaret etmiştir. 50 gün boyunca açık kalan sergide 40 adet eser sergilenmiştir.



19/05/2017; Yılsonu konseri yapılmıştır. İbrahim Turhan’ın hazırlayıp yönettiği programda gitar eğitmeni Çavgın Çingit, ney eğitmeni Murat Kayış ve bağlama eğitmeni İbrahim Turhan’dan eğitim alan öğrenciler performans sergilemişlerdir.



19/05/2017; Türk Sanat Müziği yılsonu konseri yapılmıştır. Şefliğini tamburi Meriç Düzbaş'ın yaptığı konserde 58 korist yer almıştır. Konserde, koristlere; ud, kanun, keman, çello, ney ve ritim sazları eşlik etmiştir.



20/05/2017; Çocuk Korosu yılsonu konseri yapılmıştır. Şefliğini Ergün Elibaş'ın yaptığı çocuk korusu ince saz eşliğinde konser gerçekleştirmiştir.



25/05/2017; Halk Dansları Topluluğu yılsonu gösterisi yapılmıştır. Etkinlik, eğitimci Oktay Şahin ve Ceren Seda tarafından gerçekleştirilmiştir.



10/06/2017; Osman Yaşar Tanaçan Fotoğraf Galerisi açılmıştır. Osman Yaşar Tanaçan Fotoğraf Galerisinde; fotoğraf sanatçısı Osman Yaşar Tanaçan tarafından Odunpazarı Belediyesine bağışlanan fotoğraf makineleri, fotoğraflar, fotoğrafçılıkta kullanılan çeşitli aletler, kitap ve dergilerden oluşan koleksiyon yer almaktadır.



08–19/07/2017; “Sokağa Çıkın Sinema Geliyooor!” sloganıyla sinema etkinliği gerçekleştirilmiştir. Sinema gösterimleri 11 farklı mahallede gerçekleştirilmiştir. “Sokağa Çıkın Sinema Geliyor” etkinlik programı;

- 8 Temmuz Cumartesi;
İstiklal Mahallesi Atatürk Caddesi girişi Adalar; Babam ve Oğlum
- 10 Temmuz Pazartesi;
Ihlamurkent Mahallesi Açık Pazar Yeri: Babam ve Oğlum,
Yenikent Mahallesi Seramik Park: Züğürt Ağa
- 12 Temmuz Çarşamba;
75.Yıl Mahallesi Kapalı Pazar Yeri: Züğürt Ağa,
Orhangazi Mahallesi Muhtarlık Yanı: Babam ve Oğlum
- 14 Temmuz Cuma;
Huzur Mahallesi M. Ali Yasin İlkokulu Bahçesi: Arabesk isimli film gösterimi yapıldı,
71 Evler Hacı Nazire Sarıkamış Ortaokulu Bahçesi: Züğürt Ağa
- 17 Temmuz Pazartesi;
Emek Mahallesi Kapalı Pazar Yeri: Arabesk isimli film gösterimi yapıldı,
Erenköy Mahallesi Açık Pazar Yeri: Babam ve Oğlum
- 19 Temmuz Çarşamba;
Gündoğdu Mahallesi Kapalı Pazar Yeri: Züğürt Ağa,
Büyükdere Mahallesi Cem evi yanı toprak saha: Arabesk isimli film gösterimi yapıldı.



14/07/2017–18/08/2017; Çağdaş Sanatlar Galerisinde suluboya eserler “Suluboya Günleri” yapılmıştır. 20/07/2017 tarihinde Celal Günaydın, 27/07/2017 tarihinde Mustafa Bencan ve 04/08/2017 tarihinde ise Atanur Doğan workshop çalışmaları ile katılmışlardır. Suluboya günleri 36 gün sürmüş ve 26 eser sergilenmiştir. Suluboya günlerine 2.064 kişi ziyarette bulunmuştur.



17–20/08/2017; Üçüncüsü düzenlenen Uluslararası Eskişehir Odunpazarı Seramik Pişirim Teknikleri Çalıştayı (Şehrin Ateşi) düzenlenmiştir. 20/08/2017 tarihinde katılımcıların yaptığı eserler, Çağdaş Sanatlar Galerisinde sergilenmiştir. Çalıştay kapsamında 19/08/2017 tarihi akşamında Selçuk Balcı konseri gerçekleştirilmiştir.



30/09/2017; On Muharrem/Yas-ı Matem programı yapılmıştır. Şefliğini Kenan Pekköz'ün yaptığı koristliğini ise Gonca Çiçek, Burçin Gül, Gönül Gündüz, Meliha Üçer, Burcu Karataş, Tuğçe Yorgun, Gözde Barış, Mehmet Koçak, Murat Can Ulu, Ali Baran Akbaba, Murat Akar, Hüseyin Şen, Mustafa Dutlu, Cem İmrek ve Murat Duran'ın yaptığı koro; Bugün Matem Günü Geldi, Ateş-i Aşkına, Başım Açık Yalı Ayak Yürüttün, Kербela, Gelin Canlar Bir Olalım adlı deyiş, mersiye ve semahları seslendirmiştir. Koronun söylediği semahlara Genç Canlar Semah Ekibi eşlik etmiştir.



2-9 Ekim 2017 Ahşap Heykel Festivali (Ahşabın Sesi) 4-8 Ekim 2017 Cam Festivali (Camın Büyüsü) düzenlendi. Festivale; 3'ü uluslararası alanda tanınan yabancı sanatçı, 26'sı da yerli cam sanatçısı olmak üzere toplam 29 sanatçı katıldı. Odunpazarı Meydanında gerçekleşen Festivaller kapsamında her gün halk konserleri düzenlendi. 4 Ekim 2017 saat 18:00 Ferhan Dağlar / Faruk Uğur; 5 Ekim 2017 saat 12:00 Bülent Uçaner Yılmaz; 5 Ekim 2017 saat 18:00 Shuffle; 6 Ekim 2017 saat 18:00 Cankılıç / Cankarabulut; 7 Ekim 2017 saat 20:00 Mehmet Erdem konserleri yapıldı. 5'inci Odunpazarı Uluslararası Cam Festivalinde sanatçıların festival boyunca yaptıkları birbirinden eşsiz ve güzel eserler, 8 Ekim 2017 Pazar günü Çağdaş Sanatlar Galerisinde sergilendi. Ahşap Heykeli'nde yapılan ahşap heykeller, 9 Ekim Pazartesi Günü Ahşap Eserler Galerisinde sergilendi.





21/10/2017; Çağdaş Sanatlar Galerisinde Gürbüz Doğan Ekşioğlu “Benim Kedilerim” sergisi açılmıştır.



25/10/2017; Osman Yaşar Tanaçan Fotoğraf Galerisinde “Dış Basında Cumhuriyetin 21. Yılı ve Avrupa” isimli fotoğraf sergisi açılmıştır.



28/10/2017; Cumhuriyet Konseri düzenlenmiştir. Meriç Düzbaş ve Kenan Pekgöz tarafından hazırlanmıştır.



28/10/2017; 14 halk merkezinde Cumhuriyet Bayramı kutlaması gerçekleştirilmiştir.



23/11/2017; Öğretmenler Günü Özel Konseri yapılmıştır. Konserde; Eskişehir'in ünlü sanatçılarında Ali Rıza Saltık konuk sanatçı olarak sahne almıştır.



02/12/2017; Uğur Çalışkan “Kaos ve Metamorfoz” isimli sergisi açılmıştır. Sergi 20 gün açık kalmış ve 53 eser sergilenmiştir. Sergiye 958 kişi ziyarette bulunmuştur.



04/12/2017; Dünya Madencilik Günü konseri yapılmıştır. Başta Zonguldak, Ermenek ve Soma olmak üzere maden kazalarında yaşamını kaybeden madenciler, gerçekleştirilen Maden Türküleri Konseri ile anılmıştır.



15/12/2017; Mevlana Haftası Konseri yapılmıştır. Program öncesinde katılımcılara Mevlana şekerleri dağıtılırken, Mesnevi’de yer alan “Sağırın Hasta Komşusunu Ziyareti”, “İhtiyar Çalgıcı”, “Misafir”, “Tacir ile Papağan”, “Karanlıktaki Fil”, “Azrail’den Kaçan Adam”, “Hayvanların Dilini Öğrenmek İsteyen Adam”, “Sultan Mahmud ve Hırsızlar”, “Kuşun Üç Öğüdü” hikâyeleri Serpil Vurucu tarafından seslendirilmiştir. Konser programında ise; “Dostluk”, “On Sekiz”, “Sultanîyegâh Medhal”, “Ferah-Feza Son Perşev Son Yürük”, “Hüseyini İlahi-Nişangâh”, “Kervan”, “Rast Son Perşev, Son Yürük”, “Rast Nakış Beste”, “Amed Nesimi Subh-u Dem”, “Rast Murassa Peşrev” yer almıştır.



TEFTİŞ KURULU MÜDÜRLÜĞÜ

2017 yılında Teftiş Kurulu Müdürlüğü tarafından yapılan faaliyetler;

- Belediye Başkanlığı makamının talimatı ile teftiş, soruşturma ve inceleme yapılarak, sonuçları Belediye Başkanlığı makamına rapor halinde sunulmuştur.
- Etik davranış ilkelerinin personele tanıtılması ve benimsetilmesine yönelik olarak 25/05/2017 tarihinde Etik Gününde hizmet içi eğitim programı düzenlenmiş ve belirlenen personele etik eğitimi verilmiştir.

Teftiş, İnceleme ve Soruşturma Bilgileri	
Yapılan Teftiş	8
İnceleme Soruşturma ve Araştırma Raporu	7

Tablo 52 - Teftiş, İnceleme, Soruşturma (2017)

2017 yılında teftiş edilen müdürlükler;

- Bilgi İşlem Müdürlüğü
- Sağlık İşleri Müdürlüğü
- Belediye Tiyatro Müdürlüğü
- Yapı Kontrol Müdürlüğü
- Basın Yayın ve Halkla İlişkiler Müdürlüğü
- Temizlik İşleri Müdürlüğü
- Kültür ve Sosyal İşler Müdürlüğü
- Sosyal Yardım İşleri Müdürlüğü

SOSYAL YARDIM İŞLERİ MÜDÜRLÜĞÜ

Sosyal Yardım Faaliyeti: Bölgede ikamet eden ihtiyaç sahibi vatandaşların ihtiyaçlarına göre yardım yapan belediyemiz bu çalışmalarını ile bölgemizdeki sosyal dengeyi korumaya çalışmaktadır. İhtiyaç sahibi vatandaşlarımızın hayatlarını kolaylaştırmak ve hayırsever vatandaşlarımızın gerçek ihtiyaç sahiplerine daha rahat ulaşmalarını sağlamaktayız.

Halk Market Faaliyeti: Halk Marketten 2017 yılında 700 aile faydalanmıştır. Ocak, Şubat ve Mart aylarında 170; Nisan, Mayıs ve Haziran aylarında 175; Temmuz, Ağustos ve Eylül aylarında 175; Ekim, Kasım ve Aralık aylarında ise 180 aile yararlanmıştır.



Aşevi Faaliyeti: Aşevi biriminde 2017 yılında 270.000 kişiye yemek dağıtımı yapılmıştır.





OMEK Faaliyeti: Odunpazarı Meslek ve Sanat Edindirme Kursları merkezlerinde 70 adet kurs branşı açılmıştır. Açılan kurs branşlarından bazıları; İngilizce Seviye (A1-A2), İşaret Dili, Resim, Taş Boyama, Keçe Yapımı, Sulu Keçe, Giyim-Dikiş, Örgü, Dekoratif Örgü, İğne Oyası, Kırkyama, Takı Tasarımı, Müzik, Makine Nakışı, Ahşap Boyama, Deri El Sanatları, 3 Boyutlu Şekillendirme, Satranç, Doll Art, Ebru, Temel Bilgisayar, Çini Boyama, Cam Süs Eşya Yapımı, Keman, Tel Kırma, Suzeni, Eski El İşlerini Değerlendirme, Hüsn-i Hat, Muhasebe, Kadın Giysileri Dikimi, Moda Tasarımı, Genel İngilizce, Örgü, Oya Yapımı, Örtü Dikimi, Süs Kabağı, Lületaşı, Etkin Sosyal Medya ve Ağ Kullanımı, Fotoğrafçılık, Mental Aritmetik, İngilizce İle Tanışıyorum, El Sanatları, Yaz Atölyesi, Eski Çeyiz Ürünleri Değerlendirme, Taş Boyama ve Nikâh Şekeri Yapma kurslarıdır.









OKEP Faaliyeti: Odunpazarı Kadın El Sanatları Pazarında (OKEP) 2017 yılında 400 kadın el sanatları ürünlerini satma imkânı bulmuştur. 40 adet OKEP çadırı, Odunpazarı evleri mevkiinde kurulmuş olup bu çadırlarda kadınlar el sanatlarını sergilemişlerdir.





Halk Merkezi ve Gençlik Merkezi Faaliyeti:

- Çocuk sinemasına gidilmiştir.
- Ara Ki Bulasın adlı tiyatroya gidilmiştir.
- Huzurevi ziyaretleri yapılmıştır.
- AKUT tarafından Deprem Bilinçlendirme Semineri yapılmıştır.
- Kursiyerlere kahvaltı etkinlikleri yapılmıştır.
- Üniversiteli Kadınlar Derneği tarafından “Erkeklerle Yaşamdan Dakikalar” adlı söyleşi yapılmıştır.
- 7 Kocalı Hürmüz adlı tiyatro oyununa gidilmiştir.
- Yılbaşı eğlencesi yapılmıştır.
- Aerobik- pilates gruplarınca doğa yürüyüşü yapılmıştır.
- Çocuk kursiyerlere, çevre eğitimi verilmiştir.
- Kadınlar Günü etkinliğine katılım sağlanmıştır.
- Belli yaş grubu çocuklara mental aritmetik kursu verilmiştir.
- Yoga, aerobik, pilates, takı, şiş örücülüğü ve dekoratif örtüler kursları da verilmiştir.
- Yetişkinlere özel İngilizce kursu verilmiştir.

- Merkezlerde film gösterimleri yapılmıştır.
- Rumuz Goncağül oyununa gidilmiştir.
- İlk yardım eğitimi verilmiştir.
- Kursiyerlere Kentparkta spor ve yemek etkinliği yapılmıştır.
- İF kare Film Festivaline katılım sağlanmıştır.
- 38 kişilik çocuk kursiyerle Müzeler gezisi yapılmıştır.
- 46 Kişilik gruba Çocuk-anne el işi etkinliği düzenlenmiştir.
- Kukla Rüyası Adlı Tiyatro oyununa gidilmiştir.
- Doğru ilaç kullanımı ve kene ısırması semineri verilmiştir.
- Matematik Kursiyerlerimizle Hayvanat bahçesi gezisi yapılmıştır.
- “Tencereni al gel” iftar etkinliği yapılmıştır.
- Anneler Günü-babalar Günü etkinlikleri yapılmıştır.
- Bayram ziyaretlerine katılım sağlanmıştır.
- Kursiyerlerimizin ürettikleri ile Yıl Sonu Sergileri açılmıştır.
- Hanımlar Tandırda etkinliği yapılmıştır.
- Hayvan Hakları ve Hayvanlarla Yaşam semineri verilmiştir.
- Hayvan Barınağı ziyareti yapılmıştır.
- Cam ve Ahşap Festivallerine ziyaretler yapılmıştır.
- 70 Aileye HOŞGELDİN BEBEK paketi dağıtılmıştır.
- Başarımı Karılarıma Borçluyum Tiyatro Oyununa Katılım sağlanmıştır.
- Kadınlara Aile Konferansı yapılmıştır.
- Kadın Sağlığı Eğitimi verilmiştir.
- Acıbadem Hastanesi ile ortak Kanser Semineri düzenlendi.
- Aile içi şiddet semineri verilmiştir.









YAPI KONTROL MÜDÜRLÜĞÜ

Yapı Ruhsat Faaliyeti: 2017 yılı içinde belediyeye başvuru yapılan ruhsat sayısı 1.780 adet olmuştur.

Yapı Ruhsat Faaliyeti Bilgileri	
Ruhsat Türü	2017
Toplam	1.780
Değişiklik Ruhsatı	213
Kat İlavesi	8
Restorasyon	2
Yeniden Ruhsat	13
Tadilat Ruhsatı	215
Ek Bina Ruhsatı	4
Güçlendirme Ruhsatı	2
Yeni Yapı Ruhsatı	1.323
Diğer	-

Tablo 53 - Yapı Ruhsat Faaliyeti (Adet, 2017)

- **Yapı Denetim Hakediş Kontrol Faaliyeti:** 2017 yılı içinde yapı denetim firmaları tarafından hazırlanan 4.982 adet hakediş incelenmiş ve 15.286.175,43 TL ödenmiştir.
- **Zemin Etüd Kontrol Faaliyeti:** 2017 yılı içinde 983 adet parsel bazında *Zemin Etüt Raporu* kontrol edilip onaylanmıştır.

İskân Faaliyeti: İskân süreci yeniden düzenlenmiş, iskân heyetinin 3 iş günü içinde yerinde kontrole gitmesi sağlanmıştır. 2017 yılı içinde belediyeye iskân başvurusu yapılan yapıların kontrolleri sonucunda 1.320 adet *Yapı Kullanma İzin Belgesi* düzenlenmiştir.

- **Elektrik Kontrol Faaliyeti:** 2017 yılı içinde 608 adet yeni Asansör Ruhsatı düzenlenmiştir.
- **Mekanik Kontrol Faaliyeti:** Isı yalıtımı yapılan yapı sayısı 23 adet olmuştur.

İnşaat Kontrol Faaliyeti: İmar Kanununun 42 nci maddesinde yapılan değişiklik nedeniyle süreç Kanuna uygun olarak yeniden düzenlenmiştir. İşe başlama kontrollerinin aynı gün içinde sonuçlandırılması sağlanmıştır.

- 61 adet iş deneyim belgesi raporu düzenlenmiştir.

İskân ve İnşaat Kontrol Faaliyeti	
	2017
Kaçak İnşaat Zaptı	20
Temel Vize – Hafriyat Vize	873
Yazışma	1.771
İnşaat İşgaliyesi	605
Yıkım Ruhsatı	1.067
Tamirat – Tadilat Duvar İzni	116

Tablo 54 - İskân ve İnşaat Kontrol Faaliyeti (Adet, 2017)

Odunpazarı Evleri Koordinatörlüğü Faaliyeti: 2017 yılı içinde;

- Pazaroğlu Sokak Sağlıklaştırması yapım işinin kesin kabulü yapılmıştır.
- Dalyancı Konağı 941 ada 27 parselde bulunan yapının restorasyonuna başlanmıştır. Konağın kalem işi projeleri doğrudan temin usulü ile hazırlanarak EKVKBK tarafından onaylanmıştır.
- Taşbaşı Caddesi ve Yandaş Sokağa ilişkin hazırlanan, EKVKBK tarafından onaylanan sağlıklaştırma projeleri halktan muvafakat alınmadığı için uygulanamamıştır.
- Işıklar ve Camcı sokaklarına ait sağlıklaştırma projeleri hazırlanmış ve EKVKBK tarafından onaylanmıştır.
- Hacı Çakır Sokak Sağlıklaştırma projeleri hazırlanmış ve EKVKBK tarafından onaylanmıştır.
- Tarihi Kentler Birliğinden hibe desteği alınarak; Dedelek, Mumcular, Hatipler ve Poyraz sokakların projeleri doğrudan temin yöntemiyle hazırlatılmış ve EKVKBK tarafından onaylanmıştır.
- Türkmenhoca Sokak Sağlıklaştırma projesi çalışmalarına başlanmış ancak Eskişehir Büyükşehir Belediyesi kamulaştırmaları sebebiyle iptal edilmiştir.

RUHSAT ve DENETİM MÜDÜRLÜĞÜ

Ruhsat İşlemleri Bilgileri	
	2017
Umuma Açık İst. ve Eğlence Verilen İşyeri Açma ve Çalışma Ruhsatı	57
Sıhhi İşyerlerine İşyeri Açma ve Çalışma Verilen Ruhsatı	803
Umuma Açık İstirahat ve Eğlence İşyerleri ile Sıhhi İşyerlerine Verilen Hafta Tatili Ruhsatı	0
Gayri Sıhhi İşyerlerine Verilen İşyeri Açma ve Çalışma Ruhsatı	209
Gayri Sıhhi İşyerlerine Verilen Hafta Tatili Ruhsatı	0

Tablo 55 - Ruhsat Faaliyeti (Adet, 2017)



EMLAK ve İSTİMLÂK MÜDÜRLÜĞÜ

2017 yılında Mamuca Mahallesi 9691 ada 1 parsel pazaryeri kamulaştırması işlerine devam edilmiştir. 2017 yılında 680,00 m² belediye hizmet alanı, 5.073,00 m² yol alanı, 495,00 m² park alanı ve 298,00 m² pazaryeri alanı kamulaştırması yapılmıştır.

2017 yılında 54 adet hisse satışı yapılmıştır. 2017 yılında 10 adet arsa, 7 adet tarla ve 6 adet daire ihale ile satılmıştır.

2017 yılında; 99 adet tarla, 3 adet ATM, 4 adet çay ocağı, 2 adet kafeterya, 2 adet baz istasyonu, 3 adet büfe, 5 adet dükkân ve işyeri, 1 adet halı saha ve 1 adet veteriner kliniği kiraya verilmiştir.

2017 yılında 4 adet 10/c uygulaması sonucu oluşan tapu, 2 adet tahsis karşılığı tapu ve 5 adet kıymet takdir işlemi yapılmıştır.

ULAŞIM HİZMETLERİ MÜDÜRLÜĞÜ

2017 yılı içerisinde otobüs tahsis hizmetlerinde uygun bir fiyat ile ihalelerin sonuçlandırılması ve hizmetlerin daha çok belediye araçları ile sağlanması sonucunda hizmet artışına rağmen bütçe kaynaklarında önemli ölçüde tasarruf sağlanmıştır.

Yıl boyunca toplam 33.183 kişiye otobüs ve minibüs tahsis işlemi gerçekleştirilmiştir.



2017 yılında araçların işletilmesi için 679.000 litre motorin ve 21.468 litre benzin alımı gerçekleştirilmiştir.

2017 yılı içerisinde Ulaşım Hizmetleri Müdürlüğü bünyesinde bulunan atölyede 2.262 adet periyodik bakım ve onarım işlemi yapılmış ve piyasa fiyatlarına göre önemli ölçüde bütçe tasarrufu sağlanmıştır. Bu çalışmalar için toplam 6.000 litre muhtelif yağ, 500 litre antifriz ve 1.764 adet yedek parça alımı gerçekleştirilmiştir.

2017 yılı içerisinde atölyenin kaynak ve boya bölümünde 300 adet duba yapımı ile 302 adet çeşitli işler gerçekleştirilmiştir.

2017 yılı aralık ayı sonu itibariyle Ulaşım Hizmetleri Müdürlüğü bünyesinde bulunan atölye deposunda 43.246 adet yedek parça bulunmaktadır.

Ulaşım Hizmetleri Müdürlüğüne ait tüm taşıtlar 7 gün 24 saat araç takip sistemi ile izlenmektedir. Bu sayede 2017 yılında;

- Akaryakıt ve kaynak israfının önüne geçilmiş,
- Yetkisiz kişilerin araçları kullanmasının önüne geçilmiş,
- Sürücülerin trafikte hız kurallarına uyup uymadıkları kontrol edilmiş,
- Araç Takip Sistemi ve Ulaşım.Net (Araç Bakım ve Onarım Takip Sistemi) programları birlikte kullanılarak araçların periyodik bakımları tam ve zamanında yapılmış,
- Trafik cezası ve şikâyetlerde araçların ve sürücülerinin geriye dönük tüm hareket dökümlerine ulaşılarak gerekli tedbirler alınmıştır.

Tüm araç sürücülerinin Karayolları Trafik Yönetmeliği hükümlerine göre; olması gerekli belgelere sahip olup olmadığı kontrol edilerek Başkanlık Makamı onayı ile birlikte araç kullanma yetkisi verilmektedir.

2017 yılı sosyal faaliyetler kapsamında toplam 33.183 kişiye ücretsiz otobüs ve minibüs, cenaze hizmetleri çerçevesinde ise hayatını kaybeden 1.825 vatandaşımız için ücretsiz cenaze nakil aracı tahsisi gerçekleştirilmiştir.

• Cenaze Aracı	844 kadın	981 erkek
• Otobüs (Cenaze + Sosyal Etkinlikler)	2.604 kadın	27.913 erkek
• Pazar Servisi	2.532 kadın	134 erkek



2017 yılına kadar Makine Kimya Endüstrisinden (MKE) kiralık olarak tahsis edilen vagon, 2017 yılı içinde satın alınarak belediye envanterine katılmıştır.



2017 yılı içinde Ulaşım Hizmetleri Müdürlüğü bütçesinden; 1 adet çekici kamyon, 1 adet yükleyici iş makinesi, 1 adet asfalt silindiri ve 1 adet servis tipi otobüs olmak üzere 4 adet yeni araç alımı gerçekleştirilmiştir.



2017 yılı içerisinde Ulaşım Hizmetleri Müdürlüğü bünyesinde bulunan atölye hizmetlerinde kullanılmak üzere 1 adet yeni torna makinesi alınmış, 1 adet kayar vinç (araç çekicisi) araç komple revize edilmiş ve kayar vinç takılmıştır.



Ulaşım Hizmetleri Müdürlüğü bünyesinde bulunan araçlar atölyede komple revizyondan geçmiş olup, yenileme çalışmaları yapılmıştır.



2016 yılında şantiye içerisinde inşaatına başlanan lastik deposu, 2017 yılında tamamlanmış ve faaliyete geçmiştir.



KIRSAL HİZMETLER MÜDÜRLÜĞÜ

Çevre Sağlığı İlaçlama Faaliyeti: Uçkun Mücadelesi kapsamında; 01/05/2017–30/10/2017 tarihleri arasında 43 merkez ve 42 kırsal olmak üzere toplamda 85 mahallede ilaçlama çalışmaları 5 ilaçlama aracı ve 11 personel ile gündüz ve gece olmak üzere yapılmıştır.



Kışlak mücadelesi kapsamında; 01/11/2017–30/04/2018 tarihleri arasında tespit edilen rögarların ilaçlama çalışmaları 43 merkez mahallede 4 ilaçlama aracı ve 11 personel ile gündüz ve gece olmak üzere periyodik olarak yapılmaktadır.



Kapalı alan ve resmi kurumların ilaçlama ve dezenfekte çalışmaları; 2017 yılı içerisinde resmi kurumlardan gelen dilekçeler doğrultusunda Odunpazarı ilçe sınırlarında bulunan 45 adet okul ve kamu kuruluşu, 115 adet camii ve 1 adet Cemevinin ilaçlaması ücretsiz olarak yapılmıştır. Ayrıca 50 kırsal mahallede bulunan okul, cami, cemevi, köy konakları ve muhtarlıkların ilaçlama ve dezenfeksiyonu ile yıl içerisinde halkın yapmış olduğu toplam 128 başvuru neticesinde 35.170 m² kapalı alan ilaçlaması yapılmıştır.



Sahipsiz ve Başboş Sokak Hayvanlarının Toplanması ve Veterinerlik Faaliyeti: Kırsal Hizmetler Müdürlüğü bünyesinde hizmet veren Hayvan Sağlık Merkezi 2017 yılı içerisinde, sahipsiz ve başboş sokak hayvanlarının toplanması, kısırlaştırılması, küpelenmesi, muayene ve bakım işlemlerinin yapılması, sahiplendirilmesi çalışmalarını 5199 sayılı Kanun çerçevesinde yürütmüştür.

Ayrıca; 23/06/2016 tarihinde Eskişehir Büyükşehir Belediyesi ile Odunpazarı Belediyesi arasında “Sokak Köpekleri Rehabilitasyonu İşbirliği Protokolü” imzalanmıştır. Protokol gereği Eskişehir’in Odunpazarı ilçesi dâhil olmak üzere diğer 12 ilçesi ile merkez ve mahallelerinde Eskişehir Büyükşehir Belediyesi yetki alanlarında yer alan sahipsiz sokak köpeklerinin kısırlaştırılması, rehabilitasyonu ve kayıt altına alınmasına yönelik çalışmalar yapılmıştır.

Kırsal Hizmetler Müdürlüğü tarafından Odunpazarı Belediyesi ile protokol gereği talepte bulunan 8 İlçe Belediyesi (Han, Mahmudiye, Sivrihisar, Mihaliççık, İnönü, Seyitgazi, Sarıcakaya, Alpu) ile protokol imzalanmış ve bu ilçelerde çalışmalar yapılmış ve yapılmaktadır.

Talep ve Şikâyetlerin Cevaplandırılması Faaliyeti: Kırsal Hizmetler Müdürlüğüne, BİMER ve Halk Masası yoluyla gelen şikâyetler ilgili birimlerce değerlendirilerek ivedi ve yerinde müdahale edilmiştir.

Hayvan Sağlık Merkezi Faaliyeti: 2017 yılında Hayvan Sağlık Merkezi tarafından gerçekleştirilen faaliyetler;

- Toplam ziyaretçi sayısı: **2.647 kişi**
- Kısırlaştırılan hayvan sayısı: **1.504,**
- Kuduz aşısı yapılan hayvan sayısı: **1.693,**
- Karma aşı yapılan hayvan sayısı: **497,**
- İşaretlenen hayvan sayısı: **1504,**
- Sahiplendirilen hayvan sayısı: **518,**
- Alındığı ortama bırakılan hayvan sayısı: **1.391**
- İlçelerden toplanan hayvan sayısı: **2.242,**
- İlçelerden alındığı ortama bırakılan hayvan sayısı: **697’dir.**

Güvercinköy Projesi:

- **Proje Yürütücüsü:** Odunpazarı Belediyesi Kırsal Hizmetler Müdürlüğü
- **Proje Amacı:** Eskişehir’de güvercin besleyenlerin sayısının yaklaşık 40.000 kişi civarında olduğu tahmin edilmektedir. Besleme, insan sağlığını tehlikeye sokacak yerlerde yapılmaktadır. Günümüz şartlarında tehlike arz eden kuş gribi salgının önlenmesi ve hayvan hakları doğrultusunda besleme yapan kişilerin bir yerde toplanması, veteriner kontrolünün sağlanması ve yapılan çalışmaların ve kanatlı hayvan sayısının kayıt altına alınmasını sağlamak.
- **Proje Uygulama Yeri :** 75. Yıl Mahallesi
- **Proje Alanı:** Toplam 23.600 m²
- **Yapılan Kulübe Sayısı:** 34 adet
- **Toplam Kümes Sayısı :** 136 adet (92 adet kümes kiralanmıştır.)
- **Tamamlanma Oranı: % 100**
- **Faaliyete Geçiş Tarihi :** Kasım 2017

Solucan Gübresi Üretim Tesisi Projesi:

- **Proje Yürütücüsü:** Odunpazarı Belediyesi Kırsal Hizmetler Müdürlüğü
- **Proje Amacı:** Odunpazarı'nda yer alan tarım alanlarında toprak iyileştirme çalışmaları yapmak, çiftçi vatandaşlara 100 % organik olan solucan gübresi kullanım alışkanlığını kazandırmak.
- **Proje Uygulama Yeri :** Yukarı Çağlan Mahallesi Ada:0 Parsel:385
- **Proje Alanı:** Toplam 4.520 m²
- **Tamamlanma Oranı: % 100**
- **Faaliyete Geçiş Tarihi : 25/06/2017**

2017 yılı Temmuz ayında alınan 500.000 adet Kırmızı Kaliforniya Solucanı ile birlikte üretim başlamıştır. Yıl sonu itibari ile 3 Milyon solucan üretilmiştir.

2017 yılında ayrıca “Araç Kiralama Hizmeti Alım İşi”, çevre sağlığı ilaçlama çalışmaları kapsamında “İlaçlama Aracı ve İlaçlama Makinesi Kiralama Hizmeti Alım İşi” ve “Haşere İlacı ve Teçhizatı Alımı İşi” ihalesi Kırsal Hizmetler Müdürlüğü tarafından yapılmıştır.

Eğitim Faaliyeti: 2017 yılında ilaçlama personeline ve toplama ekiplerine; Kırsal Hizmetler Müdürlüğü ve Anadolu Üniversitesi tarafından yapılan otomasyon programını kullanma eğitimi verilmiştir. Bu sayede ilaçlama ve hayvan toplama takip programları kullanılarak tablet ile yapılan ilaçlama ve hayvan toplama çalışmaları ilgili sistemde kayıt altına alınmakta ve yapılan çalışmalar takip edilmektedir.

Etkinlikler:

- 2017 Yılı içerisinde Odunpazarı Belediyesi ve Eskişehir Büyükşehir Belediyesi Kent Konseyinin organize ettiği “Satın Alma Sahiplen Pati Şenliği” kapsamında 62 adet sokak hayvanı sahiplendirilmiştir.
- Kayıtlı sokak hayvanlarının Kırsal Hizmetler Müdürlüğü ve hayvan severler tarafından takibi yapılarak buldukları yaşam alanlarında kuduz, karma ve parazit aşılı yapılmıştır.
- Orman ve Su İşleri Bakanlığının oluşturduğu HAYBİS kayıt sistemine kaydı yapılan kısırlaştırılmış sokak hayvanları için belediyemiz kısırlaştırma destek ödemesi almıştır.



BELEDİYE TİYATRO MÜDÜRLÜĞÜ

03/01/2017–31/12/2017; “*Sokak Kedileri*” adlı oyun Hasan Polatkan Kültür Merkezinde 32 kere sahnelenmiş ve toplam 9.118 seyirci tarafından izlenmiştir.



05/01/2017–31/12/2017; “*Ara ki Bulasın*” adlı oyun Hasan Polatkan Kültür Merkezinde 9 kere sahnelenmiş ve toplam 2.720 seyirci tarafından izlenmiştir.



26/01/2017–31/12/2017; Sadık Şendil'in yazdığı, Elçin E. Karahmet'in yönettiği "*Yedi Kocalı Hürmüz*" adlı oyun Hasan Polatkan Kültür Merkezinde 25 kere sahnelenmiş ve toplam 4.676 seyirci tarafından izlenmiştir.



08/03/2017–31/12/2017; "*Kukla Rüyası*" adlı oyun Hasan Polatkan Kültür Merkezinde 16 kere sahnelenmiş ve toplam 2.083 seyirci tarafından izlenmiştir.



06/04/2017–31/12/2017; “*Kaderli/kederli Kadınlar*” adlı oyun Hasan Polatkan Kültür Merkezinde 13 kere sahnelenmiş ve toplam 1.600 seyirci tarafından izlenmiştir.



10/04/2017–31/12/2017; “*Tutuklu Şiirler*” adlı oyun Hasan Polatkan Kültür Merkezinde 7 kere sahnelenmiş ve toplam 1.433 seyirci tarafından izlenmiştir.



26/10/2017–31/12/2017; Uğur Saatçi'nin yazdığı, Elçin E. Karaahmet'in yönettiği *"Yeşilçam"* adlı oyun Hasan Polatkan Kültür Merkezinde 8 kere sahnelenmiş ve toplam 2.708 seyirci tarafından izlenmiştir.



28/11/2017–31/12/2017; *"Görevimiz Mutluluk"* adlı oyun Hasan Polatkan Kültür Merkezinde 7 defa sahnelenmiş ve toplam 2.075 seyirci tarafından izlenmiştir.



14/11/2017–31/12/2017; *D.O.Ç. Grubu*, ortaokul ve liselere 13 defa sahnelenmiş ve toplam 1.363 seyirci tarafından izlenmiştir.

04/12/2017–31/12/2017; *"Gizemli Sirk"* adlı oyun ilkökul öğrencilerine ve anaokullarına 17 kere sahnelenmiş ve toplam 1.300 seyirci tarafından izlenmiştir.

28/12/2017–31/12/2017; Yiğit Serdemir'in yazdığı, Kıvanç Pehlivanoğlu'nun yönettiği "O.B.E.B. (Ortak Bölenlerin En Büyüğü)" oyunu alışılmışın dışında bir dekorla Hasan Polatkan Kültür Merkezinde 2 kere sahnelenmiş ve 657 seyirci tarafından izlenmiştir.



- 03/01/2017–31/12/2017; 99 çocuk oyunu sahnelenmiş ve toplam 14.636 seyirci,
- 05/01/2017–31/12/2017; 68 yetişkin oyunu sahnelenmiş ve toplam 15.097 seyirci,
- Ramazan Ayı etkinliği; 14 oyun (çocuk-yetişkin) sahnelenmiştir.
- Dış etkinlikler;
 - 24/01/2017; Uğur Mumcu Anma Programı
 - 19/03/2017; Çanakkale Şehitleri Anma Programı
 - 21/03/2017; Tayfun Talipoğlu Anma Programı
 - 23/03/2017; Ortadoğu Teknik Üniversitesi Tiyatro Festivali
 - 01/04/2017–07/04/2017; Odunpazarı Belediyesi 1100 Gün Etkinliği
 - 13/05/2017; Anneler Günü Etkinliği
 - 02/10/2017–09/10/2017; Uluslararası Ahşap Heykel Festivali





Halk Merkezlerinde, Gündüz Bakımevlerinde, Zeytin Dalı ve Koca Çınar Yaşam Merkezinde açılan kurslarda 300 öğrenciye atölye çalışmaları gerçekleştirip drama eğitimi verilmiştir.

Tiyatro Oyunları ve Seyirci Sayısı			
Sıra	Oyun Adı	Sahneleme	Seyirci
Çocuk Oyunları			
1	Sokak Kedileri	32	9.178
2	Kukla Rüyası	16	2.075
3	Görevimiz Mutluluk	25	2.083
4	Gizemli Sirk	17	1.300
Yetişkin Oyunları			
1	Yedi Kocalı Hürmüz	25	4.676
2	Kaderli/Kederli Kadınlar	13	1.600
3	Tutuklu Şiirler	7	1.433
4	Yeşilçam	8	2.708
5	O.B.E.B	2	657
6	D.O.Ç	13	1.363
Etkinlikler			
1	Ramazan Etkinliği (Yetişkin ve Çocuk Oyunu)	14	
2	Dış Etkinlikler	5	
Toplam		177	29.733

Tablo 56 - Tiyatro Oyun ve Seyirci Bilgileri (2017)

Not: Ramazan etkinlikleri ve dış etkinlikler seyirci sayısı dâhil edilmemiştir.

İŞLETME ve İŞTİRAKLER MÜDÜRLÜĞÜ

İşletme ve İştirakler Müdürlüğü norm kadro çalışmaları sonucunda İçişleri Bakanlığının 16/01/2017 tarihli ve 85373441-250-E.1229 sayılı izni ile 05/01/2017 tarihli ve 2/22 sayılı belediye meclisi kararı gereği kurulmuştur.

2. Performans Sonuçları Tablosu

Performans Hedefi	Performans Göstergesi	Açıklama	Hedeflenen Gösterge Düzeyi	Yılsonu Gerçekl. Düzeyi	Gerçekl. Durumu
01 Gelir tahsilâtının artırılması ve yeni gelir kaynakları oluşturacak çalışmalar yapılacaktır.					
	1.1 Gelir bütçesi gerçekleşme oranı (%)		86	81	Başarılı
	1.2 Hibe fonu için hazırlanan proje teklifi sayısı (adet)		7	6	Başarılı
	1.3 Sosyal ve kültürel içerikli hazırlanan proje teklifi (adet)		15	15	Başarılı
02 Fidan üretimine yönelik belediyemiz serası kurularak; park ve mekân düzenlemelerimizde kullanılması yaygınlaştırılacaktır.					
	2.1 Serada üretilen ürünlerin kullanıldığı park ve mekân sayısı (adet)		100	108	Başarılı
	2.2 Fidanlık için kurulacak seranın tamamlanma oranı (%)		30	30	Başarılı
03 İnsan kaynakları verimliliğini artıracak çalışmalar yapılacaktır.					
	3.1 Düzenlenen hizmet içi eğitim sayısı (adet)		6	6	Başarılı
	3.2 Çalışanlara yönelik düzenlenen sosyal organizasyon sayısı (adet)		4	4	Başarılı
04 Bilgi ve teknolojik kaynaklarımızın geliştirilmesi çalışmaları yapılacaktır.					
	4.1 Yeni alınan bilgisayar sayısı (adet)		150	200	Başarılı
	4.2 Bilgi sistem ve modüllerinde yapılan iyileştirme sayısı (adet)		10	10	Başarılı
05 Hizmet merkezi yapım-onarım çalışmaları ve yeni araç-ış makineleri alımı gerçekleştirilecektir.					
	5.1 Hizmet noktalarında yapılan iyileştirme sayısı (adet)		9	95	Başarılı
	5.2 Yenileme yapılan muhtarlık bina sayısı (adet)		5	11	Başarılı
06 Atık yönetimi ve geri dönüşüm uygulamaları geliştirilecektir.					
	6.1 Konutlardan toplanan ambalaj atığı miktarı (ton)		10.000	10.590	Başarılı
	6.2 Okul ve diğer kurumlarda verilen eğitim sayısı (adet)		50	50	Başarılı
	6.3 Toplanan atık pil miktarı (kg)		2.000	6.005	Başarılı
	6.4 Yer altı çöp konteynürünün faaliyete geçtiği mahalle sayısı (adet)		2	2	Başarılı

Performans Hedefi	Performans Göstergesi	Açıklama	Hedeflenen Gösterge Düzeyi	Yılsonu Gerçekl. Düzeyi	Gerçekl. Durumu
07 Sokak hayvanlarının bakım ve tedavisi için çalışmalar yapılacaktır.					
	7.1 Kısırlaştırma ve tedavisi yapılan sokak hayvanı sayısı (adet)		1.500	1.504	Başarılı
	7.2 Sahiplendirilen sokak hayvanı sayısı (adet)		400	518	Başarılı
08 Yeni kapalı pazaryeri ve düğün salonu yapılacaktır.					
	8.1 Yeni yapılan pazaryeri ve düğün salonu sayısı (adet)		1	0	Başarısız
09 Faaliyet ve programların halka; basılı, görsel ve elektronik ortamda duyurulması sağlanacaktır.					
	9.1 İlan, reklam, haber ve duyuru sayısı (adet)		20.000	58.348	Başarılı
	9.2 Gazete, dergi ve tanıtım materyali sayısı (adet)		20	20	Başarılı
	9.3 Ücretsiz internet hizmeti verilen konum sayısı (adet)		5	0	Başarısız
10 Kent halkı için üst yapı, çevre sağlığı ve güvenliği çalışmaları gerçekleştirilecektir.					
	10.1 Merkez mahallelerde yol ve tretuar çalışması yapılan alan (m ²)		356.000	326.182	Başarılı
	10.2 Budama çalışması yapılan sokak sayısı (adet)		100	105	Başarılı
11 Kent halkına yönelik eğitim-öğretim amaçlı çalışmalar yapılacaktır.					
	11.1 Faaliyete geçirilen kütüphane sayısı (adet)		15	19	Başarılı
	11.2 Gençlik ve Halk Merkezleri sayısı (adet)		3	3	Başarılı
	11.3 Eğitim-danışmanlık hizmetinden faydalanan kadın sayısı (kişi)		1.000	1.531	Başarılı
12 Kent halkının kültür ve sanatla bütünleşmesini sağlayacak çalışmalar yapılacaktır.					
	12.1 Kültür ve sanat etkinliği sayısı (adet)		300	308	Başarılı
	12.2 Kültür ve sanat etkinliğine katılan kişi sayısı (kişi)		150.000	147.122	Başarılı
13 Sosyal belediyeçilik anlayışıyla ihtiyaç sahibi kişilere destek olunacaktır.					
	13.1 Halk Marketten (gıda bankası) faydalanan aile sayısı (adet)		700	700	Başarılı
	13.2 Aşevinden faydalanan ihtiyaç sahibi kişi sayısı (kişi)		270.000	270.000	Başarılı

Performans Hedefi	Performans Göstergesi	Açıklama	Hedeflenen Gösterge Düzeyi	Yılsonu Gerçekl. Düzeyi	Gerçekl. Durumu
		13.3 SOBE projesinden yararlanan 65 yaş üstü kişi sayısı (kişi)	1.000	1.532	Başarılı
14 Okul öncesi dönem çocuklarına yönelik çalışmalar yapılacaktır.					
		14.1 Ziyaret edilen yeni doğan bebek sayısı (kişi)	3.300	1.436	Başarısız
		14.2 Kreş etkinliği sayısı (adet)	25	32	Başarılı
15 Kentte yaşayan engelli kişi ve ailelerinin ihtiyaçlarının giderilmesi doğrultusunda çalışmalar yapılacaktır.					
		15.1 Kaynaştırma eğitimi verilen engelli çocuk sayısı (kişi)	10	5	Başarısız
		15.2 İhtiyaç sahibi engellilere verilen engelli sandalyesi sayısı (adet)	60	25	Başarısız
16 Çocuk ve gençlere yönelik sanatsal kurs ve etkinlikler düzenlenecektir.					
		16.1 Sahnelenen tiyatro oyunu sayısı (adet)	70	177	Başarılı
		16.2 Tiyatro bölümü kursiyer sayısı (kişi)	200	324	Başarılı
17 Kadınların istihdamına ve aile yapısının korunmasına yönelik çalışmalar yapılacaktır.					
		17.1 Yıl içinde açılan OMEK şube sayısı (adet)	70	70	Başarılı
		17.2 Aile danışmanlığından yararlanan aile sayısı (adet)	200	262	Başarılı
18 Şehit ve gazi aileleri ile kentimizde yetişmiş sanatçı ve sporcuların katıldığı etkinlikler düzenlenecektir.					
		18.1 Şehit aileleri ve gaziler için düzenlenen etkinlik sayısı (adet)	5	5	Başarılı
		18.2 Kent sanatçı ve sporcuları için düzenlenen etkinlik sayısı (adet)	2	2	Başarılı
		18.3 Etkinliklere katılan bilim, sanat ve edebiyatçı kişi sayısı (kişi)	50	71	Başarılı
19 Sağlık turizmi bölgesini iyileştirme çalışmaları yapılacaktır.					
		19.1 Sıcaksular bölgesi sokak sağlıklılaştırma sayısı (adet)	2	0	Başarısız
20 Odunpazarı Belediyesi Kadın El Sanatları Pazarı (OKEP) faaliyetleri düzenlenecektir.					
		20.1 OKEP hizmetinden faydalanan kadın sayısı (kişi)	400	400	Başarılı

Performans Hedefi	Performans Göstergesi	Açıklama	Hedeflenen Gösterge Düzeyi	Yılsonu Gerçekl. Düzeyi	Gerçekl. Durumu
21 Tarihi varlıklar için yenileme, sokak sağlıklılaştırma ve müze projeleri yapılacaktır.					
	21.1 Restorasyon ve sokak sağlıklılaştırma sayısı (adet)		10	7	Başarılı
22 Yeni spor alanları yapılacak ve mevcut olanlar onarılacaktır.					
	22.1 Yeni oluşturulan, bakım ve onarımı yapılan spor alanı (adet)		4	4	Başarılı
23 Spor okulları ve parklarda spor faaliyetleri düzenlenecektir.					
	23.1 Spor okulları ve dans kurslarına kayıt olan kişi sayısı (kişi)		1.550	1.895	Başarılı
	23.2 Parklarda yapılan spor etkinliği sayısı (adet)		10	48	Başarılı
24 Spor turizmini geliştirici ve tanıtıcı organizasyonlar düzenlenecektir.					
	24.1 Spor organizasyonu, turnuva ve etkinlik sayısı (adet)		5	9	Başarılı
25 Tarımda doğru ve yenilikçi tarım teknikleri kullanımı konusunda örnek çalışmalar yapılacaktır.					
	25.1 Yapılan sera sayısı (adet)		6	0	Başarısız
26 Kırsal mahallelerde tarımsal üretimin verimini artırmaya yönelik meyve bahçeleri yapılacaktır.					
	26.1 Yapılan meyve bahçesi sayısı (adet)		10	0	Başarısız
27 Kırsal mahallelerde üst yapı ve çevre düzenleme çalışmaları yapılacaktır.					
	27.1 Yol ve parke taşı kaplaması yapılan kırsal mahalle alanı (m ²)		60.000	128.526	Başarılı
	27.2 Kırsal mahallelerde yapılan park ve yaşam alanı sayısı (adet)		5	5	Başarılı
28 Yeşil çevre oluşturma çalışmaları kapsamında yeni park ve yeşil alanlar oluşturulacaktır.					
	28.1 Yeni oluşturulan ve ıslah edilen yeşil alan (m ²)		197.685	205.100	Başarılı
29 Şehir planlama çalışmaları kapsamında imar uygulamaları yapılacaktır.					
	29.1 Harita ve imar planı uygulaması yapılan alan (m ²)		600.000	2.928.207	Başarılı
30 Bölgede bilinçli arıcılık çalışmaları kapsamında Arıköy projesi hayata geçirilecektir.					
	30.1 Arıköy proje kompleksinin tamamlanma oranı (%)		100	0	Başarısız

Tablo 57 - Performans Sonuçları Tablosu (2017)

3. Performans Sonuçlarının Değerlendirilmesi

2015–2019 Stratejik Planı 2017 Yılı Stratejik Amaç ve Hedef Gerçekleşmeleri			
Stratejik Amaç	Stratejik Hedef	Açıklama	Gerçekl. Oranı
(1) Kaynaklarımızın etkili, ekonomik ve verimli kullanılmasını sağlamak			98 %
	(1.1)	Sürdürülebilir bir gelir politikası oluşturarak, kaynak yaratılması ve yenilenmesini sağlamak	93 %
	(1.2)	Kaynaklarımızın elde edilmesi ve kullanılmasında tutumluluk prensibini oluşturmak	100 %
	(1.3)	İnsan kaynaklarımızın bireysel ve kurumsal gelişmişlik düzeyini artırmak	100 %
	(1.4)	Kaynaklarımızın kullanımında sürdürülebilir uygulamaları hayata geçirmek	100 %
	(1.6)	Fiziksel kaynaklarımızı iyileştirme çalışmaları yapmak	100 %
(2) Sağlıklı ve çevreci bir Odunpazarı oluşturmak			66 %
	(2.1)	Sağlıklı, çevreci ve temiz bir Odunpazarı oluşturmak	100 %
	(2.2)	Kentimiz için sürdürülebilir uygulamaları hayata geçirerek; nitelikli iş ve yaşam alanları oluşturmak	0 %
	(2.3)	Toplumdaki tüm bireyler için sunulan hizmetlere erişimi kolaylaştırarak fırsat eşitliğini sağlamak	66 %
	(2.4)	Çevre, sağlık ve eğitim alanında çalışmalar yapmak	98 %
(3) Sosyal, kültür ve turizm alanında örnek bir belediye olmak			75 %
	(3.1)	Odunpazarı 'nda yaşayan kadın, çocuk ve yaşlıların sosyal, kültürel ve ekonomik yaşamdaki rolünü geliştirmek	91%
	(3.2)	Dezavantajlı grupların sosyal hayata daha aktif katılımını sağlayacak çalışmalar yapmak	46 %
	(3.3)	Odunpazarı 'nın geleceği olan çocukların, gençlerin sanat ve kültürel faaliyetleri bir yaşam alışkanlığı edinmesini sağlayacak çalışmalar yapmak	100 %
	(3.4)	Kadınların ve gençlerin istihdamına ve korunmasına yönelik özellikli projeler yapmak	100 %
	(3.5)	Odunpazarı Belediyesi 'nin düzenlediği halk etkinliklerinde, ilimizde yetişmiş değerlerin ve şehit aileleri ile gazilerimizin de yer almasını sağlamak	100 %
	(3.6)	Kentimizdeki sağlık turizmi etkinliğini artırmak, tanıtımlar yapmak	0 %
	(3.7)	Üretilen yöresel kültürel değerlerimizin toplumsal faydaya dönüştürülmesini sağlamak	100 %
	(3.8)	Kentimizdeki tarihi varlıkları koruma ve yenileme projeleri yapmak	70 %

Stratejik Amaç	Stratejik Hedef	Açıklama	Gerçekl. Oranı
(4) Odunpazarı'nda sporu bir yaşam kültürü haline getirmek			100 %
	(4.1)	Her yaş için; spor ve sağlıklı yaşam olanakları sunacak çalışmalar yapmak	100 %
	(4.2)	Kentimizde spor turizminin geliştirilmesi için çalışmalar yapmak	100 %
(5) Gelişim projeleriyle kırsal hayatın yaşam kalitesini yükseltmek			33 %
	(5.2)	Odunpazarı'nda "Yeşil Büyüme" çevre ve ekonomi arasındaki verimli döngü kapsamında çalışmalar yapmak	0 %
	(5.3)	Tarım sektöründe ekolojik potansiyeli ortaya çıkarmak ve geliştirmek	0 %
	(5.4)	Köyden mahalleye dönüşen bölgelerin sosyo-ekonomik gelişimlerini tamamlamak	100 %
(6) Sürdürülebilir kalkınma, kentsel dönüşüm ve gelişimi sağlamak			50 %
	(6.1)	Kentsel dönüşüm ve gelişim projeleri üretmek	100 %
	(6.2)	Kırsal hayatın yaşam standartlarını yükselterek, insan onuruna yakışır bir yaşam düzeyine ulaştıracak örnek bir köy modeli projesini hayata geçirmek	0 %

Tablo 58 - Stratejik Amaç ve Hedef Gerçekleşme Oranları (%), 2017)

Odunpazarı Belediyesi 2015–2019 Stratejik Planının üçüncü uygulama yılı olan 2017 performans programında yer alan performans hedef ve göstergelerinin gerçekleşme bilgileri sorumlu birimler aracılığıyla konsolide edilerek oluşturulmuştur. Stratejik amaç düzeyinde gerçekleşme bilgileri şu şekildedir;

- “Kaynaklarımızın etkili, ekonomik ve verimli kullanılmasını sağlamak” stratejik amacı altında belirlenen 5 performans hedefine ait 11 performans göstergesinden 9 tanesinde hedeflenen gösterge değerine ulaşılmıştır.
- “Sağlıklı ve çevreci bir Odunpazarı oluşturmak” stratejik amacı altında belirlenen 6 performans hedefine ait 15 performans göstergesinden 12 tanesinde hedeflenen gösterge düzeyine ulaşılmıştır.
- “Sosyal, kültür ve turizm alanında örnek bir belediye olmak” stratejik amacı altında belirlenen 10 performans hedefine ait 19 performans göstergesinden 13 tanesinde hedeflenen gösterge düzeyine ulaşılmıştır.
- “Odunpazarı'nda sporu bir yaşam kültürü haline getirmek” stratejik amacı altında belirlenen 3 performans hedefine ait 4 performans göstergesinin tamamında hedeflenen gösterge düzeyine ulaşılmıştır.
- “Gelişim projeleriyle kırsal hayatın yaşam kalitesini yükseltmek” stratejik amacı altında belirlenen 3 performans hedefine ait 4 performans göstergesinden 2 tanesinde hedeflenen gösterge düzeyine ulaşılmıştır.
- “Sürdürülebilir kalkınma, kentsel dönüşüm ve gelişimi sağlamak” stratejik amacı altında belirlenen 3 performans hedefine ait 3 performans göstergesinden 2 tanesinde hedeflenen gösterge düzeyine ulaşılmıştır.

2017 yılı performans hedef ve göstergelerinde meydana gelen sapmaların nedenleri aşağıdaki tablolarda gösterilmiştir.

- Stratejik amaç-1 altında yer alan performans hedeflerindeki sapmaların nedenleri;

Performans Hedefi	Performans Göstergesi	Açıklama	Hedeflenen Gösterge Düzeyi	Yılsonu Gerçekl. Düzeyi	Gerçekl. Durumu
(1) Gelir tahsilâtının artırılması ve yeni gelir kaynakları oluşturacak çalışmalar yapılacaktır.					
(1.1) Gelir bütçesi gerçekleştirme oranı (%)			86	81	Başarılı
Ülkemizin içerisinde bulunduğu ekonomik durum, döviz fiyatlarının artması, enflasyon oranının Merkez Bankasının tahminlerinin üzerinde gerçekleşmesinden kaynaklandığı değerlendirilmiştir.					
(1.2) Hibe fonu için hazırlanan proje teklif sayısı (adet)			7	6	Başarılı
2017 yılı dördüncü üç aylık dönemine ait hibe destek ve fon kaynaklarında ilgilenilen konularla alakalı açık çağrı yayınlanmadığı için proje başvurusu yapılamamıştır.					
(2) Fidan üretimine yönelik belediyemiz serası kurularak; park ve mekân düzenlemelerimizde kullanılması yaygınlaştırılacaktır.					
(2.1) Serada üretilen ürünlerin kullanıldığı park ve mekân sayısı (adet)			100	108	Başarılı
Belediye sınırları içerisinde yer alan parklarda ve mekânlarda bulunan kent mobilyalarının hasar görmesinden dolayı öngörülemeyen ihtiyaçların tespiti ve vatandaş talepleri nedeniyle ilave olarak 8 adet park ve mekânda daha atölye ve seralarda üretilen ürünler kullanılmış ve performans hedefi gerçekleştirme düzeyinde sapma meydana gelmiştir.					
(4) Bilgi ve teknolojik kaynaklarımızın geliştirilmesi çalışmaları yapılacaktır.					
(4.1) Yeni alınan bilgisayar sayısı (adet)			150	200	Başarılı
Yeni bilgisayar laboratuvarı açılması nedeniyle hedeflenen miktarlardan fazla bilgisayar alımı yapılmıştır.					
(5) Hizmet binası yapım-onarım çalışmaları ve yeni araç-ış makineleri alımı gerçekleştirilecektir.					
(5.1) Hizmet noktalarında yapılan iyileştirme sayısı (adet)			9	95	Başarılı
Tamir bakım ve tadilat işleri önceden öngörülememiştir.					
(5.2) Yenileme yapılan muhtarlık bina sayısı (adet)			5	11	Başarılı
Muhtarların yoğun isteği üzerine önceden öngörülemeyen fazlalıkta yapılmıştır.					

Tablo 59 - Stratejik Amaç-1 Sapma Nedenleri (2017)

- Stratejik amaç-2 altında yer alan performans hedeflerindeki sapmaların nedenleri;

Performans Hedefi	Performans Göstergesi	Açıklama	Hedeflenen Gösterge Düzeyi	Yılsonu Gerçekl. Düzeyi	Gerçekl. Durumu
(6) Atık yönetimi ve geri dönüşüm uygulamaları geliştirilecektir.					
(6.1)	Konutlardan toplanan ambalaj atığı miktarı (ton)		10.000	10.590	Başarılı
<i>Toplama sisteminde yapılan iyileştirme çalışmaları sonucunda performans hedefi aşılmıştır.</i>					
(6.3)	Toplanan atık pil miktarı (kg)		2.000	6.005	Başarılı
<i>Organize Sanayi Bölgesinde bulunan fabrikalarla görüşülerek pil toplama sistemimize dâhil olmaları ve okullar arası atık pil toplama kampanyamıza yüksek katılım sağlanması nedeniyle hedef aşılmıştır.</i>					
(7) Sokak hayvanlarının bakım ve tedavisi için çalışmalar yapılacaktır.					
(7.1)	Kısırlaştırma ve tedavisi yapılan sokak hayvanı sayısı (adet)		1.500	1.504	Başarılı
<i>2016 yılında Eskişehir Büyükşehir Belediyesi ile yapılan protokol ile 2016 yılından bu yana Odunpazarı ilçesi dâhil 7 ilçede başıboş sokak hayvanlarının toplanması ve kısırlaştırılması işlemi yapılmaktadır. 2017 yılının son üç aylık döneminde protokol dâhilinde bir adet ilçe daha dâhil edilmiştir. Hizmet verilen ilçe sayısının artması performans hedefinde de saptmaya neden olmuştur.</i>					
(7.2)	Sahiplendirilen sokak hayvanı sayısı (adet)		400	518	Başarılı
<i>2017 yılının 3 ve 4 üncü üç aylık dönemlerinde 2 defa düzenlenen "Satın alma, sahiplen – Pati Piti" şenlikleri kapsamında sahiplendirilen hayvanların olması dolayısıyla performans hedefine belirtilen hedeflerin üzerine çıkılmasında etken olmuştur.</i>					
(8) Yeni kapalı pazaryeri ve düğün salonu yapılacaktır.					
(8.1)	Yeni yapılan pazaryeri ve düğün salonu (adet)		1	0	Başarısız
<i>Çalışma yapılmamıştır.</i>					
(9) Faaliyet ve programların halka; basılı, görsel ve elektronik ortamda duyurulması sağlanacaktır.					
(9.1)	İlan, reklam, haber ve duyuru sayısı (adet)		20.000	58.348	Başarılı
<i>İnternet gazetelerinin çoğalması ile internet medyası ve sosyal medya haberlerimizin yoğunluğu, program dışı gerçekleşen etkinlikler nedeniyle fazla haber yapılmasından dolayı meydana gelmiştir.</i>					
(9.3)	Ücretsiz internet hizmeti verilen konum sayısı (adet)		5	0	Başarısız
<i>Siber güvenlik açıklarının iyileştirilmesi faaliyeti devam ettiğinden ücretsiz internet hizmeti verilen konum sayısını hedefine ulaşılamamıştır.</i>					

Performans Hedefi	Performans Göstergesi	Açıklama	Hedeflenen Gösterge Düzeyi	Yılsonu Gerçekl. Düzeyi	Gerçekl. Durumu
(10) Kent halkı için üst yapı, çevre sağlığı ve güvenliği çalışmaları gerçekleştirilecektir.					
		(10.1) Merkez mahallelerde yol ve tretuar çalışması yapılan alan (m ²)	356.000	326.182	Başarılı
<i>Kamu İhale Kurumu tarafından iptal edilen ihale sebebiyle hedeflenen düzeye ulaşamamıştır.</i>					
		(10.2) Budama çalışması yapılan sokak sayısı (adet)	100	105	Başarılı
<i>Periyodik olarak programlanan ve ihtiyaç tespit edilen belediye sorumluluğundaki sokakların yanı sıra öngörülemeyen vatandaş talepleri nedeniyle ilave olarak 5 adet sokakta mevsimlik budama çalışmaları yapılarak performans hedefinde sapma meydana gelmiştir.</i>					
(11) Kent halkına yönelik eğitim-öğretim amaçlı çalışmalar yapılacaktır.					
		(11.1) Faaliyete geçirilen kütüphane sayısı (adet)	15	19	Başarılı
<i>Açılan halk merkezlerinde de kütüphane açılması gerekliliğinden performans hedefi aşılmıştır.</i>					
		(11.3) Eğitim-danışmanlık hizmetinden faydalanan kadın sayısı (kişi)	1.000	1.531	Başarılı
<i>Gelen taleplerin, hedeflenen düzeyden yüksek olması nedeniyle performans hedefi aşılmıştır.</i>					

Tablo 60 - Stratejik Amaç-2 Sapma Nedenleri (2017)

- Stratejik amaç-3 altında yer alan performans hedeflerindeki sapmaların nedenleri;

Performans Hedefi	Performans Göstergesi	Açıklama	Hedeflenen Gösterge Düzeyi	Yılsonu Gerçekl. Düzeyi	Gerçekl. Durumu
(12) Kent halkının kültür ve sanatla bütünleşmesini sağlayacak çalışmalar yapılacaktır.					
(12.1)	Kültür ve sanat etkinliği sayısı (adet)		300	308	Başarılı
<i>Gelen talep ve istekler doğrultusunda etkinlikler düzenlenmiştir.</i>					
(12.2)	Kültür ve sanat etkinliğine katılan kişi sayısı (kişi)		150.000	147.122	Başarılı
<i>Festival sürelerinin geçen seneye kıyasla daha kısa sürmesi hedeflenen gösterge düzeyinde saptmaya neden olmuştur.</i>					
(13) Sosyal belediyecilik anlayışı ile ihtiyaç sahibi kişilere destek olunacaktır.					
(13.3)	SOBE Projesinden yararlanan 65 yaş üstü kişi sayısı (kişi)		1.000	1.552	Başarılı
<i>Bölgemizde projemizden yararlanan 65 yaş üstü yaşlılarımızın çokluğu nedeniyle ulaşmak istenilen sayının üzerinde seyretmiştir.</i>					
(14) Okul öncesi dönem çocuklarına yönelik çalışmalar yapılacaktır.					
(14.1)	Ziyaret edilen yeni doğan bebek sayısı (kişi)		3.300	1.436	Başarısız
<i>01/01/2017 tarihinden itibaren bölgemizdeki yeni doğan bilgilerinin nüfus idaresi tarafından verilmemesi nedeniyle performans hedef ve göstergelerinde sapmalar olmuştur. (2016 yılından devir ve kendisi başvuran vatandaşlar)</i>					
(14.2)	Kreş etkinliği sayısı (adet)		25	32	Başarılı
<i>Yıl içerisinde planlamaların dışında gerçekleşen etkinlikler sebebiyle sapma meydana gelmiştir.</i>					
(15) Kentte yaşayan engelli kişi ve ailelerinin ihtiyaçlarının giderilebilmesi doğrultusunda çalışmalar yapılacaktır.					
(15.1)	Kaynaştırma eğitimi verilen engelli çocuk sayısı (kişi)		10	5	Başarısız
<i>Gelen talebe göre değerlendirme yapıldığı için belirlenen hedefe ulaşamamıştır.</i>					
(15.2)	İhtiyaç sahibi engellilere verilen engelli sandalyesi sayısı (adet)		60	25	Başarısız
<i>Bölgedeki engelli vatandaşların talepleri doğrultusunda tekerlekli sandalye verildiği için mevcut talep, performans hedefindeki saptmayı oluşturmuştur.</i>					

Performans Hedefi	Performans Göstergesi	Açıklama	Hedeflenen Gösterge Düzeyi	Yılsonu Gerçekl. Düzeyi	Gerçekl. Durumu
(16) Çocuk ve gençlere yönelik sanatsal kurs ve etkinlikler düzenlenecektir.					
(16.1)	Sahnelenen tiyatro oyun sayısı (adet)		70	177	Başarılı
<i>Okullar, sivil toplum kuruluşları ve belediye tarafından gerçekleştirilen etkinlik ve organizasyonların artışı sebebiyle oyun sayısı hedefin üzerinde gerçekleşmiştir.</i>					
(16.2)	Tiyatro bölümü kursiyer sayısı (kişi)		200	324	Başarılı
<i>Yaz kurslarının açılması, halk merkezlerinin artması ve yoğun talep nedeniyle öğrenci sayı hedefin üzerinde gerçekleşmiştir.</i>					
(17) Kadınların istihdamına ve aile yapısının korunmasına yönelik çalışmalar yapılacaktır.					
(17.2)	Aile danışmanlığından faydalanan aile sayısı (adet)		200	262	Başarılı
<i>Başvuruların, beklenenin üstünde olması nedeniyle performans hedefinde sapma meydana gelmiştir.</i>					
(18) Şehit ve gazi aileleri ile kentimizde yetişmiş sanatçı ve sporcuların katıldığı etkinlikler düzenlenecektir.					
(18.3)	Etkinliklere katılan bilim, sanat ve edebiyatçı kişi sayısı (kişi)		50	71	Başarılı
<i>Talep ve istekler doğrultusunda yapıldığı için belirlenen sayının üzerinde gerçekleşmiştir.</i>					
(19) Sağlık turizmi bölgesini iyileştirme çalışmaları yapılacaktır.					
(19.1)	Sıcak sular bölgesi sokak sağlıklaştırma sayısı (adet)		2	0	Başarısız
<i>Mülk sahiplerinden muvafakat alınamaması sebebiyle uygulamaya başlanamamıştır.</i>					
(21) Tarihi varlıklar için yenileme, sokak sağlıklaştırma ve müze projeleri yapılacaktır.					
(21.1)	Restorasyon ve sokak sağlıklaştırma sayısı (adet)		10	7	Başarılı
<i>Türkmenhoca Sokak sağlıklaştırma proje çalışmaları Eskişehir Büyükşehir Belediyesi kamulaşturmaları sebebiyle iptal edilmiştir.</i>					

Tablo 61 - Stratejik Amaç-3 Sapma Nedenleri (2017)

- Stratejik amaç-4 altında yer alan performans hedeflerindeki sapmaların nedenleri;

Performans Hedefi	Performans Göstergesi	Açıklama	Hedeflenen Gösterge Düzeyi	Yılsonu Gerçekl. Düzeyi	Gerçekl. Durumu
(23) Spor okulları ve parklarda spor faaliyetleri düzenlenecektir.					
(23.1) Spor okulları ve dans kurslarına kayıt olan kişi sayısı (kişi)			1.550	1.895	Başarılı
Halktan gelen yoğun talepler ile yeni birimlerin açılması doğrultusunda hedeflenen gösterge düzeyi aşılmıştır.					
(23.2) Parklarda yapılan spor etkinliği sayısı (adet)			10	48	Başarılı
Halktan gelen yoğun talepler doğrultusunda hedeflenen gösterge düzeyi aşılmıştır.					
(24) Spor turizmini geliştirici ve tanıtıcı organizasyonlar düzenlenecektir.					
(24.1) Spor organizasyonu, turnuva ve etkinlik sayısı (adet)			5	9	Başarılı
Halktan, kurum ve kuruluşlardan gelen talepler doğrultusunda hedeflenen gösterge düzeyi aşılmıştır.					

Tablo 62 - Stratejik Amaç-4 Sapma Nedenleri (2017)

- Stratejik amaç-5 altında yer alan performans hedeflerindeki sapmaların nedenleri;

Performans Hedefi	Performans Göstergesi	Açıklama	Hedeflenen Gösterge Düzeyi	Yılsonu Gerçekl. Düzeyi	Gerçekl. Durumu
(25) Tarımda doğru ve yenilikçi tarım teknikleri kullanımı konusunda örnek çalışmalar yapılacaktır.					
(25.1) Yapılan sera sayısı (adet)			6	0	Başarısız
Çalışmalar 2018 yılında gerçekleştirilecektir.					
(26) Kırsal mahallelerde tarımsal üretimin verimini artırmaya yönelik meyve bahçeleri yapılacaktır.					
(26.1) Yapılan meyve bahçesi sayısı (adet)			10	0	Başarısız
Çalışmalar 2018 yılında gerçekleştirilecektir.					
(27) Kırsal mahallelerde üst yapı ve çevre düzenleme çalışmaları yapılacaktır.					
(27.1) Yol ve parke taşı kaplaması yapılan kırsal mahalle alanı (m ²)			60.000	128.526	Başarılı
Köylerden gelen yoğun istek üzerine önceden öngörülme yerlerde çalışmalar yapılmıştır.					

Tablo 63 - Stratejik Amaç-5 Sapma Nedenleri (2017)

- Stratejik amaç-6 altında yer alan performans hedeflerindeki sapmaların nedenleri;

Performans Hedefi	Performans Göstergesi	Açıklama	Hedeflenen Gösterge Düzeyi	Yılsonu Gerçekl. Düzeyi	Gerçekl. Durumu
(28) Yeşil çevre oluşturma çalışmaları kapsamında yeni park ve yeşil alanlar oluşturulacaktır.					
(28.1) Yeni oluşturulan ve ıslah edilen yeşil alan (m ²)			197.685	205.100	Başarılı
<i>Bölgemizde bulunan parkların kullanımı ve yeşil alanlarda öngörülemeyen hasarların meydana gelmesiyle hedeflenenden fazla yeşil alan çalışması gerçekleştirilerek sapma meydana gelmiştir.</i>					
(29) Şehir planlama çalışmaları kapsamında imar uygulamaları yapılacaktır.					
(29.1) Harita ve imar uygulaması yapılan alan (m ²)			600.000	2.928.207	Başarılı
<i>Belediye sınırlarının genişlemesi sonucu halkın talepleri ve yeni planlanan alanların uygulamalarının belediye tarafından hızlı bir şekilde tamamlanması ve taleplerin yoğun olması yapılan harita ve imar uygulamalarının herhangi bir itiraz ve dava konusu olmadığından tescil işlemlerinin hızlı bir şekilde tamamlanması nedeniyle hedefte sapma meydana gelmiştir.</i>					
(30) Bölgede bilinçli arıcılık çalışmaları kapsamında Arıköy projesi hayata geçirilecektir.					
(30.1) Arıköy proje kompleksinin tamamlanma oranı (%)			100	0	Başarısız
<i>Projenin gerçekleşeceği alanda sahibi olduğumuz parsellerin arazi toplulaştırması dışında bırakılması ve kadastral yol problemleri sebebiyle ruhsatlandırılmadığı için inşaatına başlanmamıştır.</i>					

Tablo 64 - Stratejik Amaç-6 Sapma Nedenleri (2017)

4. Performans Bilgi Sisteminin Değerlendirilmesi

Performans programı bilgi sistemi 2017 yılı performans programında yer alan performans hedef ve göstergeleri ile ilişkili sorumlu birimler tarafından üçer aylık dönemler sonunda gerçekleşme değerleri belediye otomasyon sistemine girilmiştir.

2017 yılı birinci çeyrek gerçekleşme verileri nisan ayında; ikinci çeyrek gerçekleşme verileri temmuz ayında; üçüncü çeyrek gerçekleşme verileri ekim ayında ve dördüncü çeyrek gerçekleşme verileri ise 2018 yılının ocak ayında birim görevlileri tarafından otomasyon sistemine kaydedilmiştir.

Performans hedef ve göstergelerine ilişkin gerçekleşme verilerinin otomasyon sistemine kayıt edilmesiyle birlikte Strateji Geliştirme Müdürlüğü Stratejik Planlama Alt Birimi tarafından veriler kontrol edilerek üst yönetime rapor olarak sunulmuştur.

Harcama birimi faaliyet raporlarında yer alan performans hedef ve göstergelerine gerçekleşme sonuçları otomasyon sistemi üzerinden kontrol edilerek idare faaliyet raporunda yer alan performans sonuçları tablosu oluşturulmuştur.

IV. KURUMSAL KABİLİYET VE KAPASİTENİN DEĞERLENDİRİLMESİ

A. Güçlü Yönler

Odunpazarı Belediyesi'nin hizmet ve faaliyetlerini gerçekleştirmede sahip olduğu güçlü yönler;

- Hukuk kökenli ve “vizyonel” bir belediye başkanına sahip olması
- Katılımcı ve değişime açık bir yönetim anlayışına sahip olması
- Odunpazarı Belediyesi olarak marka değerinin olması
- Hizmet ve faaliyetlerde bilişim sistemlerinin kullanılmasına önem verilmesi
- Kültürel ve sanatsal etkinliklere önem verilmesi
- Tarihi Odunpazarı turizm bölgesinin ilçe sınırları içinde yer alması
- Ulusal ve yerel tanıtım organlarında belediyenin sıkça yer alması
- Eskişehir Büyükşehir Belediyesi ve Tepebaşı Belediyesi ile koordineli çalışması
- Halk Masasının etkin kullanılarak vatandaş şikâyet ve isteklerinin çözümlenmesi
- Odunpazarı Kent Konseyi ile etkin bir işbirliği sayesinde katılımcı bir yönetimin sağlanması
- Kültürel ve sosyal faaliyetlerin katılımcı ve kaliteli yürütülmesi
- Belediyemize ait tüm vatandaşlarımızın kullanımına açık spor ve sosyal tesislerinin bulunması
- Dezavantajlı grupların sosyal hayata katılımına yönelik sosyal ve kültürel faaliyetlerin etkin yürütülmesi
- Uluslararası festivaller ile belediyenin kamuoyunda tanınırlığının artırılması
- Odunpazarını markalaştırmak adına projeler geliştirip hayata geçirilmesi
- Kırsal alanlarda yapılacak çalışmaların kalitesini yükseltmek için projeler üretmesi
- Paydaşların belediyemize ulaşılabilirliğinin yüksek olması
- Kurumsal örgütlenmenin güçlü olması
- Aşevine ve güçlü bir araç filosuna sahip olması

B. Geliştirilmeye Açık Yönler

Odunpazarı Belediyesi'nin hizmet ve faaliyet sunumunda karşılaştığı geliştirmeye açık yönleri;

- Hizmet merkezlerinin dağınık olması
- Hizmet binasının yetersiz olması
- Bütçe kaynaklarının ihtiyaçları karşılamaya yetmemesi
- İlçe ve il bazındaki kamu kurum ve kuruluşları ile yaşanan iletişim problemleri
- Yeni mahalle olan yerlerin eksiklerinin henüz tamamlanmaması

C. Değerlendirme

Odunpazarı Belediyesi, görevlerini yerine getirirken 2015–2019 Dönemi Stratejik Planında kendini hissettiren ve çağdaş kamu yönetiminin önde gelen ilkelerinden olan şeffaflık ve hesap verebilirlik anlayışı çerçevesinde; vatandaş memnuniyeti, yerindelik ve katılımcılık esasına dayanan bir politika izlemeyi kendisine amaç edinmiştir.

Mevcut bütçe kaynaklarını etkili ve ekonomik kullanarak vatandaşlarımıza mevzuatların belirlediği görevlerden, sivil toplum kuruluşlarıyla yapılan projelere kadar geniş yelpazede hizmet veren Belediyemiz, gerek bilişim teknolojilerinin etkin ve güvenli kullanılması gerekse hayatın kolaylaştırılmasına yönelik projeler yürütmektedir.

Sunduğumuz hizmetlerin sonuç odaklı olmasına katkı sağlamak amacıyla; fiziksel koşulların iyileştirilmesi, nitelikli personel istihdamının artırılması, belediye personelinin stratejik planlama ve yönetim konularında bilinçlendirilmesine yönelik eğitim faaliyetlerine ağırlık verilmesi ve kamusal bilincin gelişimine dikkat etmek gerekmektedir.

V. ÖNERİ VE TEDBİRLER

- Personelin bilgi ve donanımının artırılması amacıyla mesleki ve sosyal eğitimlere daha çok zaman ve kaynak ayrılması ve eğitimlerin çeşitlendirilmesi,
- Gerçekleştirilen çalışmaların ve hazırlanan belgelerin kamuoyu ile daha etkin bir şekilde paylaşılması,
 - Kurumsal kimliğin güçlendirilmesi,
 - Stratejik yaklaşımın, düşüncenin ve performans kültürünün hâkim kılınması,
 - Giderlerin azaltılarak, gelirlerin artırılması,
 - Kurumumuzda analitik düşünme kapasitesinin artırılması,
 - Ulusal ve uluslararası kurum ve kuruluşlarla belediyenin vizyonunu destekleyen ve kurumsal kimliğin görünür olmasını sağlayacak çalışmaların yapılması,
 - Spor, sanat ve kültürel faaliyetlerle toplumsal bütünleşmenin artırılması belediyemiz adına yararlı olacaktır.

EKLER

MALİ HİZMETLER BİRİM YÖNETİCİSİNİN BEYANI

Mali hizmetler birim yöneticisi olarak yetkim dâhilinde;

Bu idarede, faaliyetlerin mali yönetim ve kontrol mevzuatı ile diğer mevzuata uygun olarak yürütüldüğünü, kamu kaynaklarının etkili, ekonomik ve verimli bir şekilde kullanılmasını temin etmek üzere iç kontrol süreçlerinin işletildiğini, izlendiğini ve gerekli tedbirlerin alınması için düşünce ve önerilerimin zamanında üst yöneticiye raporlandığını beyan ederim.

İdaremizin 2017 yılı Faaliyet Raporunun “III/A – Mali Bilgiler” bölümünde yer alan bilgilerin güvenilir, tam ve doğru olduğunu teyit ederim. (Odunpazarı, ESKİŞEHİR – 16/03/2018)



Nuray SARICA
Mali Hizmetler Müdürü

İÇ KONTROL GÜVENCE BEYANI

Üst yönetici olarak yetkim dâhilinde;

Bu raporda yer alan bilgilerin güvenilir, tam ve doğru olduğunu beyan ederim.

Bu raporda açıklanan faaliyetler için bütçe ile tahsis edilmiş kaynakların, planlanmış amaçlar doğrultusunda ve iyi mali yönetim ilkelerine uygun olarak kullanıldığını ve iç kontrol sisteminin işlemlerin yasallık ve düzenliliğine ilişkin yeterli güvenceyi sağladığını bildiririm.

Bu güvence, üst yönetici olarak sahip olduğum bilgi ve değerlendirmeler, iç kontroller, iç denetçi raporları ile Sayıştay raporları gibi bilgim dâhilindeki hususlara dayanmaktadır.

Burada raporlanmayan, idarenin menfaatlerine zarar veren herhangi bir husus hakkında bilgim olmadığını beyan ederim. (Odunpazarı, ESKİŞEHİR – 16/03/2018)

Av. Kazım KURT
Odunpazarı Belediye Başkanı

