



ESKİŞEHİR ODUNPAZARI BELEDİYESİ

FAALİYET RAPORU

2016

ESKİŞEHİR
MART 2017



*"Egemenlik, hiçbir mâna, hiçbir şekil ve hiçbir renkte ve
isaretle ortaklık kabul etmez." 1922 (Nutuk II, S. 700)*

K. Atatürk

ÜST YÖNETİCİ SUNUŞU

Stratejik planımızdaki yönetim ilkelerimiz doğrultusunda; “Toplumcu, üretici ve çağdaş belediyeçilik anlayışı ile hazırlayacağımız ve uygulayacağımız projelerin, kaynaklarla ve zamanla uyumlu, insanca çalışma ve insanca yaşama imkânlarını sağlamasına çalışmak” misyonuna sahip olan belediyemizin 2016 yılına ait performansını belgeleyen faaliyet raporumuzu sunuyoruz.

Toplumdaki eşitlik, özgürlük arayışını destekleyecek bir biçimde çoğulcu ve dayanışmacı yerel yönetim anlayışını belediye hizmetlerinden çalışma yaşamına, belediye-yurttaş iletişiminden sosyal projelere değin hayata geçirmek üzere faaliyet alanlarımızı geliştiriyoruz. Tüm yurttaşlarımızın yerel yönetime katılabildiği yöntemlerin, olanakların çoğaltılmasının gerekliliği yadsınamaz. Odunpazarlıların kendi yaşam alanları hakkında söz sahibi olmasını önemsiyoruz.



Biliyoruz ki yaşam durağan değil ve sürekli bir değişim geçiriyor. İsteğimiz Odunpazarı halkının daha modern ve gelişmiş bir kentte yaşaması; çünkü kentimiz çağdaş kimliğiyle daha iyisini hak ediyor. 2016 yılında kent genelinde yaşam kalitesinin yükseltilmesi, kent dokusunun iyileştirilmesi, sosyo-ekonomik, kültür ve spor alanlarında pek çok projeyi hayata geçirdik. İnsan odaklı çalışmalarımızda kent halkımızın görüş ve düşüncelerine başvurduk. Katılımcı belediyeçilik anlayışı ile mahallelerde hayata geçireceğimiz projeleri halka sorduk. Planlama aşamalarında da halka danıştık. Hizmetlerimizi geliştirmek ve ortak akıl oluşturmak amacıyla, sivil toplum kuruluşları ile toplantılar düzenledik. Odunpazarı ilçesinde katılımcı yönetim anlayışını egemen kıldık. Klasik belediyeçilik hizmetlerinin yanı sıra, sosyal belediyeçilik alanında da aynı hassasiyetle gayret gösterdik ve ülke çapında örnek teşkil edecek projelere imza attık.

Çocuklarımıza bırakacağımız en değerli mirasın Ulu Önder Mustafa Kemal Atatürk'ten devraldığımız emanetin korunması ve daha ileriye götürülmesi olduğunu hiçbir zaman unutmamalıyız. Bu bilinç ile Odunpazarı'nın yalnız bugününü değil geleceğini de planlayarak daha iyi projeler, sosyal ve kültürel etkinlik ve hizmetlerle büyük başarılarla imza atılmaktadır. Göreve başladığım ilk günkü heyecanla, girdiğim bu hizmet yarışında daha nice başarılarla dolu yıllara ulaşmayı hedeflemekteyim. Odunpazarı'nı hak ettiği yere getirmek için siz meclis üyelerimiz, muhtarlarımız, sivil toplum örgütleri temsilcileri, Odunpazarı halkının katılımcılığı ve çalışma arkadaşlarımızın özverili çabaları ile hizmet etmeye ve proje üretmeye devam edeceğiz.

Odunpazarı Belediyesi'nin kamusal yükümlülükler, kamusal fayda ve toplumsal gereksinimler çerçevesinde gerçekleştirdiği faaliyetlerin Odunpazarı'nın kentsel ve sosyal gelişimine katkıda bulunmuş olmasını dilerim.

Av. Kazım KURT
Odunpazarı Belediye Başkanı

İÇİNDEKİLER

ÜST YÖNETİCİ SUNUŞU	5
I. GENEL BİLGİLER	10
A. MİSYON VE VİZYON	10
B. YETKİ, GÖREV VE SORUMLULUKLAR	10
C. İDAREYE İLİŞKİN BİLGİLER	14
1. Fiziksel Yapı.....	14
2. Örgüt Yapısı	19
3. Bilgi ve Teknolojik Kaynaklar	20
4. İnsan Kaynakları.....	20
5. Sunulan Hizmetler	22
6. Yönetim ve İç Kontrol Sistemi.....	27
II. AMAÇ VE HEDEFLER	29
A. İDARENİN AMAÇ VE HEDEFLERİ	29
B. TEMEL POLİTİKALAR VE ÖNCELİKLER	30
1. Onuncu Kalkınma Planı (2014–2018)	30
2. Bursa-Eskişehir-Bilecik Bölge Planı (2014–2023).....	31
3. Odunpazarı Belediyesi Stratejik Planı (2015–2019)	31
III. FAALİYETLERE İLİŞKİN BİLGİ VE DEĞERLENDİRMELER	32
A. MALİ BİLGİLER	32
1. Bütçe Uygulama Sonuçları.....	32
2. Temel Mali Tablolara İlişkin Açıklamalar	53
3. Mali Denetim Sonuçları	58
4. Diğer Hususlar	58
B. PERFORMANS BİLGİLERİ	61
1. Faaliyet ve Proje Bilgileri	61
2. Performans Sonuçları Tablosu.....	146
3. Performans Sonuçlarının Değerlendirilmesi.....	150
4. Performans Bilgi Sisteminin Değerlendirilmesi	160
IV. KURUMSAL KABİLİYET VE KAPASİTENİN DEĞERLENDİRİLMESİ	161
A. GÜÇLÜ YÖNLER.....	161
B. GELİŞTİRMEYE AÇIK YÖNLER	161
C. DEĞERLENDİRME.....	161
V. ÖNERİ VE TEDBİRLER	163
EKLER	164

TABLO DİZİNİ

Tablo 1 - Odunpazarı İlçesi Mahalleleri	15
Tablo 2 - Odunpazarı Belediyesi Hizmet Birimleri	17
Tablo 3 - Odunpazarı Belediyesi Mevcut Taşıt Listesi	18
Tablo 4 - İstihdam Şekline Göre Personel Sayıları	20
Tablo 5 - Hizmet Sınıflarına Göre Personel Sayıları (Memur).....	21
Tablo 6 - Hizmet Sınıflarına Göre Personel Sayıları (Sözleşmeli Personel).....	21
Tablo 7 - İşçi Kadro Unvanlarına Göre Personel Sayıları	22
Tablo 8 - Bütçe Uygulama Sonuçları (2016)	34
Tablo 9 - Gelirlerin Ekonomik Sınıflandırılması (2016)	35
Tablo 10 - Giderlerin Kurumsal Sınıflandırılması (2016).....	36
Tablo 11 - Giderlerin Ekonomik Sınıflandırılması (2016).....	38
Tablo 12 - Bütçe Gelirlerinin Ekonomik Sınıflandırılması (2016)	40
Tablo 13 - Bütçe Giderlerinin Kurumsal Sınıflandırılması (2016)	41
Tablo 14 - Bütçe Giderlerinin Fonksiyonel Sınıflandırılması (2016)	42
Tablo 15 - Bütçe Giderlerinin Finansal Sınıflandırılması (2016)	43
Tablo 16 - Bütçe Giderlerinin Ekonomik Sınıflandırılması (2016).....	47
Tablo 17 - Bütçe Giderleri ve Ödenekler (2016).....	53
Tablo 18 - Bilanço (2016).....	54
Tablo 19 - Faaliyet Sonuçları (2016)	57
Tablo 20 - Odunpazarı İnş. Peyzaj Tem. San. Tic. A.Ş. Ayrıntılı Gelirleri (2016).....	59
Tablo 21 - Odunpazarı İnş. Peyzaj Tem. San. Tic. A.Ş. Ayrıntılı Bilanço (2016).....	60
Tablo 22 - Başkanlık Makamı İletişim Bilgileri	61
Tablo 23 - Personel Sayısı Bilgileri	63
Tablo 24 - Odunpazarı Belediyesi Bilgi İşlem Talep ve Sorun Bilgileri	65
Tablo 25 - Yaz Spor Okulları Sporcu Sayısı Bilgileri.....	69
Tablo 26 - Kreş Müdürlüğü Faaliyet ve Etkinlikleri.....	75
Tablo 27 - Hukuki İşlem Bilgileri	83
Tablo 28 - Evrak Sayısı Bilgileri	84
Tablo 29 - Gelir Bütçesi Gerçekleşmeleri	85
Tablo 30 - Performans Göstergeleri Gerçekleşme Oranları (%)	87
Tablo 31 - Faaliyet Maliyetleri Gerçekleşme Oranları (%).....	87
Tablo 32 – 2017 Yatırım Programı Sektör Projeleri	88
Tablo 33 - 2017 Performans Programı Toplam Kaynak İhtiyacı	89
Tablo 34 - Bütçe Uygulama Eşitlik Raporu (Ekonomik Sınıflandırma)	89
Tablo 35 - Zabıta Müdürlüğü Faaliyet Bilgileri.....	93
Tablo 36 - Zabıta Para Cezaları Bilgileri	94
Tablo 37 - Sağlık İşleri Müdürlüğü İşlemleri	101
Tablo 38 - Ham Yol Çalışmaları Bilgisi.....	103
Tablo 39 - Yol Kaplama Çalışmaları Bilgisi	104
Tablo 40 - Tretuar Kaplama Çalışmaları Bilgisi	104
Tablo 41 - Yol-Tretuar Tamir Çalışmaları Bilgisi.....	105
Tablo 42 - Sokak Yenileme Çalışmaları Bilgisi.....	107
Tablo 43 - Kazı Ruhsat Bilgisi	108
Tablo 44 - Yeşil Alan Çalışmaları Bilgisi.....	110

Tablo 45 - Yeşil Alan Yapılan Bölgeler.....	110
Tablo 46 - Park Islah Çalışması Yapılan Alanlar	111
Tablo 47 - Çocuk Oyun Alanları Bilgisi	113
Tablo 48 - Kırsal Mahallelere Yapılan Park ve Spor Alanları	115
Tablo 49 - Parklarda Yeni Yapılan ve Yenilenen Spor Alanları	115
Tablo 50 - Gösteri ve Sahne Sanatları Bölümü Öğrenci Sayısı.....	116
Tablo 51 - Sinema Gösterimleri ve Seyirci Sayısı	117
Tablo 52 - Konser ve Seyirci Sayıları	118
Tablo 53 - Yapı Ruhsat Bilgileri	130
Tablo 54 - İskân ve İnşaat Kontrol Faaliyetleri.....	130
Tablo 55 - Ruhsat İşlemleri Bilgileri	132
Tablo 56 - Geri Kazanım Sistemi Toplama Programı	134
Tablo 57 - Bertarafı Gerçekleştirilen Tehlikeli Atık Miktarı	137
Tablo 58 - Sahnelenen Tiyatro Oyunları Bilgileri	145
Tablo 59 - Performans Sonuçları Tablosu.....	149
Tablo 60 - 2015–2019 Stratejik Planı Stratejik Amaç ve Hedef Gerçekleşmeleri.....	150
Tablo 61 - Stratejik Amaç (1) Altındaki Hedeflerde Sapma Nedenleri	152
Tablo 62 - Stratejik Amaç (2) Altındaki Hedeflerde Sapma Nedenleri	155
Tablo 63 - Stratejik Amaç (3) Altındaki Hedeflerde Sapma Nedenleri	157
Tablo 64 - Stratejik Amaç (4) Altındaki Hedeflerde Sapma Nedenleri	158
Tablo 65 - Stratejik Amaç (5) Altındaki Hedeflerde Sapma Nedenleri	159
Tablo 66 - Stratejik Amaç (6) Altındaki Hedeflerde Sapma Nedenleri	160

ŞEKİL DİZİNİ

Şekil 1 - Odunpazarı Belediyesi Örgüt Şeması	19
--	----

GRAFİK DİZİNİ

Grafik 1 - EBYS Evrak Sayısı Bilgileri.....	66
Grafik 2 - Faaliyet Bütçe Harcamaları.....	88
Grafik 3 - Toplanan Çöp Miktarı (Ton).....	96
Grafik 4 - Toplanan Moloz Miktarı (Ton)	97
Grafik 5 - Cadde, Sokak, Boş Arsa, Çöp Ev Temizliği Sayısı	99
Grafik 6 - Tamir ve Bakım Yapılan Konteynır Sayısı	99
Grafik 7 - Şikâyet/Talep Sayısı	100
Grafik 8 - Ambalaj Atığı Toplama Miktarı	134
Grafik 9 - Atık Elektrikli ve Elektronik Eşya Toplama Bilgileri	136

I. GENEL BİLGİLER

A. MİSYON VE VİZYON

- Odunpazarı Belediyesi misyonu;

“Toplumcu, üretici ve çağdaş belediyeçilik anlayışı ile hazırlayacağımız ve uygulayacağımız projelerin, kaynaklarla ve zamanla uyumlu, insanca çalışma ve insanca yaşama imkânlarını sağlamasına çalışmak”

- Odunpazarı Belediyesi vizyonu;

“Sürdürülebilir belediyeçilik anlayışı ile Odunpazarı’nda yaşayan toplumun bütün kesimlerinin yaşam kalitesini yükseltmek kent yaşamını daha kolay ve güzel hale getirmek”

B. YETKİ, GÖREV VE SORUMLULUKLAR

- 10/7/2004 tarihli ve 5216 sayılı Büyükşehir Belediye Kanununda belirtilen yetki ve görevleri;

MADDE 7 – Büyükşehir ve ilçe belediyelerinin görev ve sorumlulukları

İlçe belediyelerinin görev ve yetkileri şunlardır:

a) Kanunlarla münhasıran büyükşehir belediyesine verilen görevler ile birinci fıkrada sayılanlar dışında kalan görevleri yapmak ve yetkileri kullanmak.

b) Büyükşehir katı atık yönetim plânına uygun olarak, katı atıkları toplamak ve aktarma istasyonuna taşımak.

c) Sıhî işyerlerini, 2 nci ve 3 üncü sınıf gayrisıhî müesseseleri, umuma açık istirahat ve eğlence yerlerini ruhsatlandırmak ve denetlemek.

d) Birinci fıkrada belirtilen hizmetlerden; 775 sayılı Gecekondu Kanununda belediyelere verilen yetkileri kullanmak, otopark, spor, dinlenme ve eğlence yerleri ile parkları yapmak; yaşlılar, engelliler, kadınlar, gençler ve çocuklara yönelik sosyal ve kültürel hizmetler sunmak; mesleki eğitim ve beceri kursları açmak; mabetler ile sağlık, eğitim, kültür tesis ve binalarının yapım, bakım ve onarımı ile kültür ve tabiat varlıkları ve tarihî dokuyu korumak; kent tarihi bakımından önem taşıyan mekânların ve işlevlerinin geliştirilmesine ilişkin hizmetler yapmak.

e) Defin ile ilgili hizmetleri yürütmek.

f) Afet riski taşıyan veya can ve mal güvenliği açısından tehlike oluşturan binaları tahliye etmek ve yıkmak

4562 sayılı Organize Sanayi Bölgeleri Kanunuyla Sanayi ve Ticaret Bakanlığına ve organize sanayi bölgelerine tanınan yetki ve sorumluluklar ile sivil hava ulaşımına açık havaalanları ve bu havaalanları bünyesinde yer alan tüm tesisler bu Kanunun kapsamı dışındadır.

Büyükşehir ve ilçe belediyeleri tarım ve hayvancılığı desteklemek amacıyla her türlü faaliyet ve hizmette bulunabilirler.

- 3/7/2005 tarihli ve 5393 sayılı Belediye Kanununda belirtilen yetki, görev ve sorumluluklar;

MADDE 14 – Belediyenin görev ve sorumlulukları

Belediye, mahalli müşterek nitelikte olmak şartıyla;

a) İmar, su ve kanalizasyon, ulaşım gibi kentsel alt yapı; coğrafi ve kent bilgi sistemleri; çevre ve çevre sağlığı, temizlik ve katı atık; zabıta, itfaiye, acil yardım, kurtarma ve ambulans; şehir içi trafik; defin ve mezarlıklar; ağaçlandırma, park ve yeşil alanlar; konut; kültür ve sanat, turizm ve tanıtım, gençlik ve spor orta ve yükseköğrenim öğrenci yurtları (Bu Kanunun 75 inci maddesinin son fıkrası, belediyeler, il özel idareleri, bağlı kuruluşları ve bunların üyesi oldukları birlikler ile ortağı oldukları Sayıştay denetimine tabi şirketler tarafından, orta ve yükseköğrenim öğrenci yurtları ile Devlete ait her derecedeki okul binalarının yapım, bakım ve onarımı ile tefrişinde uygulanmaz.); sosyal hizmet ve yardım, nikâh, meslek ve beceri kazandırma; ekonomi ve ticaretin geliştirilmesi hizmetlerini yapar veya yaptırır. Büyükşehir belediyeleri ile nüfusu 100.000’in üzerindeki belediyeler, kadınlar ve çocuklar için konukevleri açmak zorundadır. Diğer belediyeler de mali durumları ve hizmet önceliklerini değerlendirerek kadınlar ve çocuklar için konukevleri açabilirler.

b) Devlete ait her derecedeki okul binalarının inşaatı ile bakım ve onarımını yapabilir veya yaptırabilir, her türlü araç, gereç ve malzeme ihtiyaçlarını karşılayabilir; sağlıkla ilgili her türlü tesisi açabilir ve işletebilir; mabetlerin yapımı, bakımı, onarımını yapabilir; kültür ve tabiat varlıkları ile tarihî dokunun ve kent tarihi bakımından önem taşıyan mekânların ve işlevlerinin korunmasını sağlayabilir; bu amaçla bakım ve onarımını yapabilir, korunması mümkün olmayanları aslına uygun olarak yeniden inşa edebilir. Gerektiğinde, sporu teşvik etmek amacıyla gençlere spor malzemesi verir, amatör spor kulüplerine aynı ve nakdî yardım yapar ve gerekli desteği sağlar, her türlü amatör spor karşılaşmaları düzenler, yurt içi ve yurt dışı müsabakalarda üstün başarı gösteren veya derece alan öğrencilere, sporculara, teknik yöneticilere ve antrenörlere belediye meclisi kararıyla ödül verebilir. Gıda bankacılığı yapabilir.

Belediyelerin birinci fıkranın (b) bendi uyarınca, sporu teşvik etmek amacıyla yapacakları nakdî yardım, bir önceki yıl genel bütçe vergi gelirlerinden belediyeleri için tahakkuk eden miktarın; büyükşehir belediyeleri için binde yedisini, diğer belediyeler için binde on ikisini geçemez.

Hizmetlerin yerine getirilmesinde öncelik sırası, belediyenin malî durumu ve hizmetin ivediliği dikkate alınarak belirlenir.

Belediye hizmetleri, vatandaşlara en yakın yerlerde ve en uygun yöntemlerle sunulur. Hizmet sunumunda engelli, yaşlı, düşkün ve dar gelirli durumuna uygun yöntemler uygulanır.

Belediyenin görev, sorumluluk ve yetki alanı belediye sınırlarını kapsar.

Belediye meclisinin kararı ile mücavir alanlara da belediye hizmetleri götürülebilir.

4562 sayılı Organize Sanayi Bölgeleri Kanunu hükümleri saklıdır.

Sivil hava ulaşımına açık havaalanları ile bu havaalanları bünyesinde yer alan tüm tesisler bu Kanunun kapsamı dışındadır.

MADDE 15 – Belediyenin yetkileri ve imtiyazları

Belediyenin yetkileri ve imtiyazları şunlardır:

a) Belde sakinlerinin mahallî müşterek nitelikteki ihtiyaçlarını karşılamak amacıyla her türlü faaliyet ve girişimde bulunmak.

b) Kanunların belediyeye verdiği yetki çerçevesinde yönetmelik çıkarmak, belediye yasakları koymak ve uygulamak, kanunlarda belirtilen cezaları vermek.

c) Gerçek ve tüzel kişilerin faaliyetleri ile ilgili olarak kanunlarda belirtilen izin veya ruhsatı vermek.

d) Özel kanunları gereğince belediyeye ait vergi, resim, harç, katkı ve katılma paylarının tarh, tahakkuk ve tahsilini yapmak; vergi, resim ve harç dışındaki özel hukuk hükümlerine göre tahsili gereken doğal gaz, su, atık su ve hizmet karşılığı alacakların tahsilini yapmak veya yaptırmak.

e) Müktesep haklar saklı kalmak üzere; içme, kullanma ve endüstri suyu sağlamak; atık su ve yağmur suyunun uzaklaştırılmasını sağlamak; bunlar için gerekli tesisleri kurmak, kurdurmak, işletmek ve işlettirmek; kaynak sularını işletmek veya işlettirmek.

f) Toplu taşıma yapmak; bu amaçla otobüs, deniz ve su ulaşım araçları, tünel, raylı sistem dâhil her türlü toplu taşıma sistemlerini kurmak, kurdurmak, işletmek ve işlettirmek.

g) Katı atıkların toplanması, taşınması, ayrıştırılması, geri kazanımı, ortadan kaldırılması ve depolanması ile ilgili bütün hizmetleri yapmak ve yaptırmak.

h) Mahallî müşterek nitelikteki hizmetlerin yerine getirilmesi amacıyla, belediye ve mücavir alan sınırları içerisinde taşınmaz almak, kamulaştırmak, satmak, kiralamak veya kiraya vermek, trampa etmek, tahsis etmek, bunlar üzerinde sınırlı aynî hak tesis etmek.

i) Borç almak, bağış kabul etmek.

j) Toptancı ve perakendeci hâlleri, otobüs terminali, fuar alanı, mezbaha, ilgili mevzuata göre yat limanı ve iskele kurmak, kurdurmak, işletmek, işlettirmek veya bu yerlerin gerçek ve tüzel kişilerce açılmasına izin vermek.

k) Vergi, resim ve harçlar dışında kalan dava konusu uyuşmazlıkların anlaşmayla tasfiyesine karar vermek.

l) Gayrisihhî müesseseler ile umuma açık istirahat ve eğlence yerlerini ruhsatlandırmak ve denetlemek.

m) Beldede ekonomi ve ticaretin geliştirilmesi ve kayıt altına alınması amacıyla izinsiz satış yapan seyyar satıcıları faaliyetten men etmek, izinsiz satış yapan seyyar satıcıların faaliyetten men

edilmesi sonucu, cezası ödenmeyerek iki gün içinde geri alınmayan gıda maddelerini gıda bankalarına, cezası ödenmeyerek otuz gün içinde geri alınmayan gıda dışı malları yoksullara vermek.

n) Reklam panoları ve tanıtıcı tabelalar konusunda standartlar getirmek.

o) Gayrisihhî işyerlerini, eğlence yerlerini, halk sağlığına ve çevreye etkisi olan diğer işyerlerini kentin belirli yerlerinde toplamak; hafriyat toprağı ve moloz döküm alanlarını; sıvılaştırılmış petrol gazı (LPG) depolama sahalarını; inşaat malzemeleri, odun, kömür ve hurda depolama alanları ve satış yerlerini belirlemek; bu alan ve yerler ile taşımalarda çevre kirliliğı oluşmaması için gereken tedbirleri almak.

p) Kara, deniz, su ve demiryolu üzerinde işletilen her türlü servis ve toplu taşıma araçları ile taksi sayılarını, bilet ücret ve tarifelerini, zaman ve güzergâhlarını belirlemek; durak yerleri ile karayolu, yol, cadde, sokak, meydan ve benzeri yerler üzerinde araç park yerlerini tespit etmek ve işletmek, işletmek veya kiraya vermek; kanunların belediyelere verdiği trafik düzenlemesinin gerektirdiğı bütün işleri yürütmek.

r) Belediye mücavir alan sınırları içerisinde 5/11/2008 tarihli ve 5809 sayılı Elektronik Haberleşme Kanunu, 26/9/2011 tarihli ve 655 sayılı Ulaştırma, Denizcilik ve Haberleşme Bakanlığının Teşkilat ve Görevleri Hakkında Kanun Hükmünde Kararname ve ilgili diğer mevzuata göre kuruluş izni verilen alanda tesis edilecek elektronik haberleşme istasyonlarına kent ve yapı estetiğı ile elektronik haberleşme hizmetinin gerekleri dikkate alınarak ücret karşılığında yer seçim belgesi vermek,

s) Belediye sınırları içerisinde, yapı ruhsatı veya yapı kullanma izni hangi idare tarafından verilmiş olursa olsun, hizmete sunulacak olan asansörlerin tescilini yapmak, ilgili teknik mevzuat çerçevesinde yıllık periyodik kontrollerini yapmak ya da yetkilendirilmiş muayene kuruluşları aracılığıyla yaptırmak, gerekli hallerde asansörleri hizmet dışı bırakmak.

(s) bendi uyarınca asansörlerin yıllık periyodik kontrolünü yapacak belediyeler ile yetkilendirilmiş muayene kuruluşlarının sahip olması gereken şartlar, yıllık periyodik kontrol esasları ile yıllık periyodik kontrol ücretleri Türkiye Belediyeler Birliğı, Türk Mühendis ve Mimar Odaları Birliğı ve Türk Standartları Enstitüsü temsilcilerinin de yer alacağı bir komisyon tarafından belirlenir. Konuya ilişkin düzenlemeler, komisyon kararları doğrultusunda Bilim, Sanayi ve Teknoloji Bakanlığı tarafından yapılır.

(r) bendine göre verilecek yer seçim belgesi karşılığında alınacak ücret Ulaştırma, Denizcilik ve Haberleşme Bakanlığınca belirlenir. Ücreti yatırılmasına rağmen yirmi gün içerisinde verilmeyen yer seçim belgesi verilmiş sayılır. Büyükşehir sınırları içerisinde yer seçim belgesi vermeye ve ücretini almaya büyükşehir belediyeleri yetkilidir.

(l) bendinde belirtilen gayrisihhî müesseselerden birinci sınıf olanların ruhsatlandırılması ve denetlenmesi, büyükşehir ve il merkez belediyeleri dışındaki yerlerde il özel idaresi tarafından yapılır.

Belediye, (e), (f) ve (g) bentlerinde belirtilen hizmetleri Danıştayın görüşü ve İçişleri Bakanlığının kararıyla süresi kırk dokuz yılı geçmemek üzere imtiyaz yoluyla devredebilir; toplu taşıma hizmetlerini imtiyaz veya tekel oluşturmayacak şekilde ruhsat vermek suretiyle yerine getirebileceğı gibi toplu taşıma hatlarını kiraya verme veya 67 nci maddedeki esaslara göre hizmet satın alma yoluyla yerine getirebilir.

İl sınırları içinde büyükşehir belediyeleri, belediye ve mücavir alan sınırları içinde il belediyeleri ile nüfusu 10.000'i geçen belediyeler, meclis kararıyla; turizm, sağlık, sanayi ve ticaret yatırımlarının ve eğitim kurumlarının su, termal su, kanalizasyon, doğal gaz, yol ve aydınlatma gibi alt yapı çalışmalarını faiz almaksızın on yıla kadar geri ödemeli veya ücretsiz olarak yapabilir veya yaptırmak, bunun karşılığında yapılan tesislere ortak olabilir; sağlık, eğitim, sosyal hizmet ve turizmi geliştirecek projelere İçişleri Bakanlığının onayı ile ücretsiz veya düşük bir bedelle amacı dışında kullanılmamak kaydıyla taşınmaz tahsis edebilir. Belediye ve bağlı idareler, meclis kararıyla mabetlere indirimli bedelle ya da ücretsiz olarak içme ve kullanma suyu verebilirler.

Belediye, belde sakinlerinin belediye hizmetleriyle ilgili görüş ve düşüncelerini tespit etmek amacıyla kamuoyu yoklaması ve araştırması yapabilir.

Belediye mallarına karşı suç işleyenler Devlet malına karşı suç işlemiş sayılır. 2886 sayılı Devlet İhale Kanununun 75 inci maddesi hükümleri belediye taşınmazları hakkında da uygulanır.

Belediyenin proje karşılığı borçlanma yoluyla elde ettiği gelirleri, şartlı bağışlar ve kamu hizmetlerinde fiilen kullanılan malları ile belediye tarafından tahsil edilen vergi, resim ve harç gelirleri hacedilemez.

İcra dairesince haciz kararı alınmadan önce belediyeden borca yeter miktarda haczedilebilecek mal gösterilmesi istenir. On gün içinde yeterli mal beyan edilmemesi durumunda yapılacak haciz işlemi, alacak miktarını aşacak şekilde yapılamaz.

MADDE 16 – Belediyeye tanınan muafiyet

Belediyenin kamu hizmetine ayrılan veya kamunun yararlanmasına açık, gelir getirmeyen taşınmazları ile bunların inşa ve kullanımları katma değer vergisi ile özel tüketim vergisi hariç her türlü vergi, resim, harç, katılma ve katkı paylarından muaftır.

Odunpazarı Belediyesi müdürlüklerinin görev, yetki ve sorumluluk alanları belediye meclisinin kabul ettiği birim çalışma yönetmelikleri ve ihtiyaç duyulan alanlarda yapılacak hizmetler için kabul edilen yönetmeliklerden oluşmaktadır. 31/12/2016 tarihi itibarıyla Odunpazarı Belediye Meclisinin onayladığı yönetmelikler;

- Özel Kalem Müdürlüğü Yönetmeliği
- İnsan Kaynakları ve Eğitim Müdürlüğü Yönetmeliği
- Basın Yayın ve Halkla İlişkiler Müdürlüğü Yönetmeliği
- Bilgi İşlem Müdürlüğü Yönetmeliği
- Spor İşleri Müdürlüğü Yönetmeliği
- Kadın ve Aile Hizmetleri Müdürlüğü Yönetmeliği
- Kütüphane Müdürlüğü Yönetmeliği
- Etüd Proje Müdürlüğü Yönetmeliği
- Hukuk İşleri Müdürlüğü Yönetmeliği
- Yazı İşleri Müdürlüğü Yönetmeliği
- Mali Hizmetler Müdürlüğü Yönetmeliği
- Strateji Geliştirme Müdürlüğü Yönetmeliği
- Destek Hizmetleri Müdürlüğü Yönetmeliği
- Zabıta Müdürlüğü Yönetmeliği
- Temizlik İşleri Müdürlüğü Yönetmeliği
- Sağlık İşleri Müdürlüğü Yönetmeliği
- İmar ve Şehircilik Müdürlüğü Yönetmeliği
- Fen İşleri Müdürlüğü Yönetmeliği
- Park ve Bahçeler Müdürlüğü Yönetmeliği
- Kültür ve Sosyal İşler Müdürlüğü Yönetmeliği
- Teftiş Kurulu Müdürlüğü Yönetmeliği
- Sosyal Yardım İşleri Müdürlüğü Yönetmeliği
- Yapı Kontrol Müdürlüğü Yönetmeliği
- Dış İlişkiler Müdürlüğü Yönetmeliği
- Ruhsat ve Denetim Müdürlüğü Yönetmeliği
- Emlak ve İstimlak Müdürlüğü Yönetmeliği
- Çevre Koruma ve Kontrol Müdürlüğü Yönetmeliği
- Ulaşım Hizmetleri Müdürlüğü Yönetmeliği
- Kırsal Hizmetler Müdürlüğü Yönetmeliği
- Kentsel Tasarım Müdürlüğü Yönetmeliği
- Tiyatro Müdürlüğü Yönetmeliği
- Çağdaş Seramik Açık Hava Müzesi Kullanım ve İşletme Yönetmeliği
- Zabıta Uygulama Yönetmeliği
- İlan, Reklam ve Tanıtım Yönetmeliği
- Cenaze Nakil Yönetmeliği
- Kadın Meclisi Yönetmeliği
- Gençlik Meclisi Yönetmeliği
- Çocuk Meclisi Yönetmeliği
- Semt ve Sabit Pazar Yerleri Uygulama Yönetmeliği
- Sosyal Yardım Yönetmeliği
- Hobi Bahçesi Tahsis Ve Kullanma Yönetmeliği

- Yunus Emre Kültür Merkezi İşletme ve Kullanma Yönetmeliği
- Kadın El Sanatları Pazarı Yönetmeliği
- Meslek Edindirme Kursları Çalışma Yönetmeliği
- Gösteri ve Sahne Sanatları Merkezi Çalışma Yönetmeliği
- Kreş ve Gündüz Bakım Evleri Yönetmeliği
- Aşevi Yönetmeliği
- Disiplin Amirleri Yönetmeliği
- Gıda Bankası Uygulama Yönetmeliği

C. İDAREYE İLİŞKİN BİLGİLER

1. Fiziksel Yapı

Odunpazarı Belediyesi ilçe belediyesi olarak 105.735 hektarlık alanda 391.106¹ (198.500 Kadın/192.606 Erkek) kişiye hizmet götürmektedir.

Odunpazarı Belediyesi; Bakanlar Kurulu'nun 95/5130 sayılı kararıyla Eskişehir Büyükşehir Belediyesi'ne bağlı ilk kademe belediyesi olarak 4/4/1994 tarihinden itibaren hizmete başlamıştır.

6/12/2012 tarih ve 28489 sayılı Resmî Gazetede yayınlanan 6360 sayılı kanunun birinci maddesinin üçüncü fıkrası gereğince Büyükşehir Belediyesi'ne bağlı ilçelerin mülki sınırları içerisinde yer alan köy ve belde belediyelerinin tüzel kişiliği kaldırılmış, köyler mahalle olarak, belediyeler ise belde ismiyle tek mahalle olarak bağlı buldukları ilçenin belediyesine katılmışlardır. Bu belirleme ile köy ve belde belediyelerinin mahalle olarak bağlanmasıyla sınırları 105.735 hektar ve mahalle sayısı da 85 olmuştur.

ODUNPAZARI İLÇESİ MAHALLELERİ					
	Mahalle Adı	Nüfus		Mahalle Adı	Nüfus
1	Ağapınar Mah.	632	14	Büyükdere Mah.	27.506
2	Akarbaşı Mah.	19.099	15	Cunudiye Mah.	1.255
3	Akcamı Mah.	590	16	Çamlıca Mah.	32
4	Akçağlan Mah.	2.460	17	Çankaya Mah.	10.509
5	Akçakaya Mah.	57	18	Çavlum Mah.	136
6	Akkaya Mah.	63	19	Dede Mah.	1.651
7	Akpınar Mah.	2.244	20	Deliklitaş Mah.	7.093
8	Alanönü Mah.	5.917	21	Demirli Mah.	31
9	Arifiye Mah.	5.929	22	Doğankaya Mah.	48
10	Aşağı Çağlan Mah.	134	23	Emek Mah.	46.567
11	Aşağılıca Mah.	95	24	Erenköy Mah.	12.667
12	Avdan Mah.	146	25	Eşenkara Mah.	65
13	Ayvacık Mah.	49	26	Gökmeydan Mah.	26.824

¹ 2016 yılı Adrese Dayalı Nüfus Kayıt Sistemi (TÜİK)

27	Göztepe Mah.	4.163	57	Musalar Mah.	28
28	Gülpınar Mah.	365	58	Orhangazi Mah.	8.123
29	Gültepe Mah.	14.581	59	Orta Mah.	528
30	Gümele Mah.	117	60	Osmangazi Mah.	9.635
31	Gündoğdu Mah.	11.058	61	Paşa Mah.	377
32	Harmandalı Mah.	99	62	Sarısungur Mah.	79
33	Huzur Mah.	7.327	63	Seklice Mah.	48
34	Ihlamurkent Mah.	7.348	64	Sevinç Mah.	1.275
35	İmişehir Mah.	102	65	Sultandere Mah.	679
36	İstiklal Mah.	5.935	66	Sümer Mah.	8.289
37	Kalkanlı Mah.	96	67	Süpüren Mah.	121
38	Kanlıpınar Mah.	237	68	Şarkiye Mah.	506
39	Karaalan Mah.	45	69	Türkmentokat Mah.	326
40	Karacahöyük Mah.	59	70	Uluçayır Mah.	38
41	Karacaşehir Mah.	241	71	Vadişehir Mah.	9.151
42	Karaçay Mah.	77	72	Vişnelik Mah.	21.115
43	Karahöyük Mah.	238	73	Yahnikapın Mah.	276
44	Karamustafa Mah.	23	74	Yassıhöyük Mah.	178
45	Karapazar Mah.	377	75	Yenidoğan Mah.	7.178
46	Karapınar Mah.	2.788	76	Yenikent Mah.	11.367
47	Karatepe Mah.	93	77	Yenisofça Mah.	177
48	Kargın Mah.	80	78	Yıldıztepe Mah.	11.632
49	Kayacık Mah.	46	79	Yukarıçağlan Mah.	144
50	Kayapınar Mah.	49	80	Yukarılıca Mah.	47
51	Kıravdan Mah.	127	81	Yukarıkalabak Mah.	92
52	Kireç Mah.	669	82	Yürükkaracaören Mah.	141
53	Kırmızıtoprak Mah.	18.518	83	Yürükkırka Mah.	165
54	Kurtuluş Mah.	19.128	84	71 Evler Mah.	21.959
55	Kuyucak Mah.	163	85	75. Yıl (Sultandere) Mah.	11.476
56	Lütfiye Mah.	16	TOPLAM		391.106

Tablo 1 - Odunpazarı İlçesi Mahalleleri

**ODUNPAZARI BELEDİYESİ
HİZMET BİRİMLERİ**

Bina Adı	Yürütülen Hizmetler Adres	Statü
Merkez Bina	Hizmet: İdari hizmetler Adres: Yenidoğan Mah. Çamkoru Sok. No:2	Tahsisli
Fen İşleri Müdürlüğü Şantiyesi	Hizmet: Şantiye hizmetleri Adres: Mamuca Yolu	Belediye Mülkü
Park ve Bahçeler Md. Şantiyesi	Hizmet: Şantiye hizmetleri (Park, bahçe, piknik alanı) Adres: Gültepe Mah.	Hazine Mülkü
Temizlik İşleri Md. Şantiyesi ve Aşevi	Hizmet: Şantiye hizmetleri ve aşevi Adres: Mamuca Yolu Yamantürk Sok.	Belediye Mülkü
Çarşı Zabıta Karakolu	Hizmet: Zabıta hizmetleri Adres: Arifiye Mah. PTT Çıkmazı Sok.	Belediye Mülkü
Emek Mah. Zabıta Karakolu	Hizmet: Zabıta hizmetleri Adres: Emek Kapalı Pazaryeri	Belediye Mülkü
Teksan 75. Yıl Zabıta Karakolu	Hizmet: Zabıta hizmetleri Adres: 75. Yıl Mah. Tunceli Sok. No:41/A	Kiralama
Kurşunlu Külliyesi	Hizmet: Büyük kervansaray Adres: Paşa Mah. Kemal Zeytinoğlu Cad.	Kiralama
Kurşunlu Külliyesi	Hizmet: Nikâh memurluğu Adres: Paşa Mah. Kemal Zeytinoğlu Cad.	Kiralama
Yunusemre Kültür ve Sanat Mrkz.	Hizmet: Kültürel etkinlikler Adres: Arifiye Mah. İki Eylül Cad. No:61	Belediye Mülkü
Kültür Evi	Hizmet: Kazan Tatarları Derneği Adres: Dede Mah. Yeşilefendi Sok. No:3	Kiralama
Kültür Evi	Hizmet: Dernek ve vakıf hizmetleri Adres: Dede Mah. Yeşilefendi Sok. No:16	Kiralama
Hasan Polatkan Kültür Merkezi	Hizmet: Kültür merkezi, sergi salonu, nikah dairesi Adres: Vişnelik Mah. Kayıhan Sok.	Belediye Mülkü
Gökmeydan Spor Alanı	Hizmet: Açık spor alanı Adres: Gökmeydan Mah. Sivrihisar Şosesi	Kiralama
Hayvan Sağlık Merkezi	Hizmet: Sokak hayvanları bakım hizmeti Adres: Alpu Yolu 12. Km	Belediye Mülkü
Yeşilefendi Konağı	Hizmet: Belediye hizmet birimi Adres: Dede Mah.	Osmanlı Evi Tahsisli
İletişim Merkezi Kent Konseyi	Hizmet: Belediye hizmet birimi Adres: Deliklitaş Mah. Gürman Sok. No:16	Kiralama
Şamlıoğlu Konağı	Hizmet: Daktilo Müzesi Adres: Dede Mah. Şamlılar Sok. No:1	Kiralama
Sosyal Yaşam Merkezi (OMEK)	Hizmet: Meslek edindirme, sosyal ve kültürel hizmetler Adres: Arifiye Mah. İki Eylül Cad. No:70	Kiralama
Orhangazi Mah. Kurs Merkezi	Hizmet: Kurs hizmeti Adres: Orhangazi Mah. Oktayer Sok.	Belediye Mülkü
Yenikent Mah. Kurs Merkezi	Hizmet: Kurs merkezi Adres: Yenikent Mah. Necdet Yıldırım Sok. No:46	Kiralama
Orhangazi Mah. Halk Merkezi	Hizmet: Halk merkezi Adres: Orhangazi Mah. Ömür Mevki Kütahya Yolu	Kiralama

Vadişehir Mah. Halk Merkezi	Hizmet: Halk merkezi Adres: Vadişehir Mah. Ender Sok. No:18	Belediye Mülkü
Büyükdere Mah. Halk Merkezi	Hizmet: Halk merkezi Adres: Büyükdere Mah. Kaplanlı Cad.	Belediye Mülkü
Gökmeydan Mah. Halk Merkezi	Hizmet: Halk merkezi Adres: Gökmeydan Mah. Ulus Cad. No:54	Belediye Mülkü
Ihlamurkent Mah. Halk Merkezi	Hizmet: Halk merkezi Adres: Ihlamurkent Mah. Nevruz Cad. No:65	Belediye Mülkü
Erenköy Mah. Halk Merkezi	Hizmet: Halk merkezi Adres: Erenköy Mah. Kırbaşı Cad. No:135	Belediye Mülkü
Kırmızıtoprak Mah. Halk Merkezi	Hizmet: Halk merkezi Adres: Kırmızıtoprak Mah. Balıkçı Sok. No:32	Belediye Mülkü
71 Evler Mah. Halk Merkezi	Hizmet: Halk merkezi Adres: 71 Evler Mah. Menekşegülü Sok. No:55	Belediye Mülkü
Emek Kültür Hizmet Binası	Hizmet: SOBE, halk merkezi, gençlik merkezi Adres: Emek Mah. Şanlıer Sok. No:7	Kiralama
Sultandere Mah. Halk Merkezi	Hizmet: Halk merkezi Adres: 75. Yıl Mah.	Tahsisli
Karapınar Mah. Halk Merkezi	Hizmet: Halk merkezi Adres: Karapınar Mah. Şehir Sokak	Belediye Mülkü
Halk Market	Hizmet: Halk market Adres: Kurtuluş Mah. Vatan Cad. No:25/A	Kiralama
Karapınar Mah. Kentsel Dönüşüm Ofisi	Hizmet: Kentsel dönüşüm irtibat ofisi Adres: Alanönü Mah. Maide Bolel Huzurevi Cad. No:7/11	Kiralama
Küçük Sanayi Kentsel Dönüşüm Ofisi	Hizmet: Kentsel dönüşüm irtibat ofisi Adres: Erenköy Mah. Yıldırım Cad. No:46	Kiralama
Emek Sosyal Hizmet Binası	Hizmet: Oyuncak evi, Kadın ve Aile Hizmetleri Müdürlüğü Adres: Emek Mah. Ertaş Cad.	Belediye Mülkü
Ihlamurkent Gündüz Bakımevi ve Kreş Binası	Hizmet: Gündüz bakımevi ve kreş Adres: Ihlamurkent Mah.	Belediye Mülkü
Büyükdere Mah. Gençlik Merkezi	Hizmet: Gençlik merkezi Adres: Büyükdere Mah. Gençlik Bulvarı No:87/C	Kiralama (Bedelsiz)
Mehmet Terzi Spor Salonu	Hizmet: Spor salonu Adres: Ihlamurkent Mah. Koza Cad.	Protokolle Kullanım
OKEP İletişim Merkezi	Hizmet: OKEP Adres: Orta Mah. Çürükhoca Sok. No:18/14 (Arasta Çarşısı)	Belediye Mülkü
Hasan Doğan Spor Tesisi	Hizmet: Spor tesisi Adres: 71.Evler Mah. Manzara Sok.	Belediye Mülkü
Basın Bürosu	Hizmet: Basın bürosu Adres: Cumhuriye Mah. Porsuk Bulvarı Kat:3 No:40	Kiralama
Arşiv Binası	Hizmet: Arşiv hizmetleri Adres: 2603 Ada	Tahsisli
Solucan Çiftliği	Hizmet: Solucan çiftliği Adres: Çağlayan Mah. 385 Parsel	Belediye Mülkü
Nar Tanem Oyunevi	Hizmet: Oyunevi Adres: Emek Mah. Kapalı Pazaryeri	Belediye Mülkü
Sosyal Tesis	Hizmet: Sosyal tesis Adres: Emek Mah. Zümrüt Park İçi	Belediye Mülkü

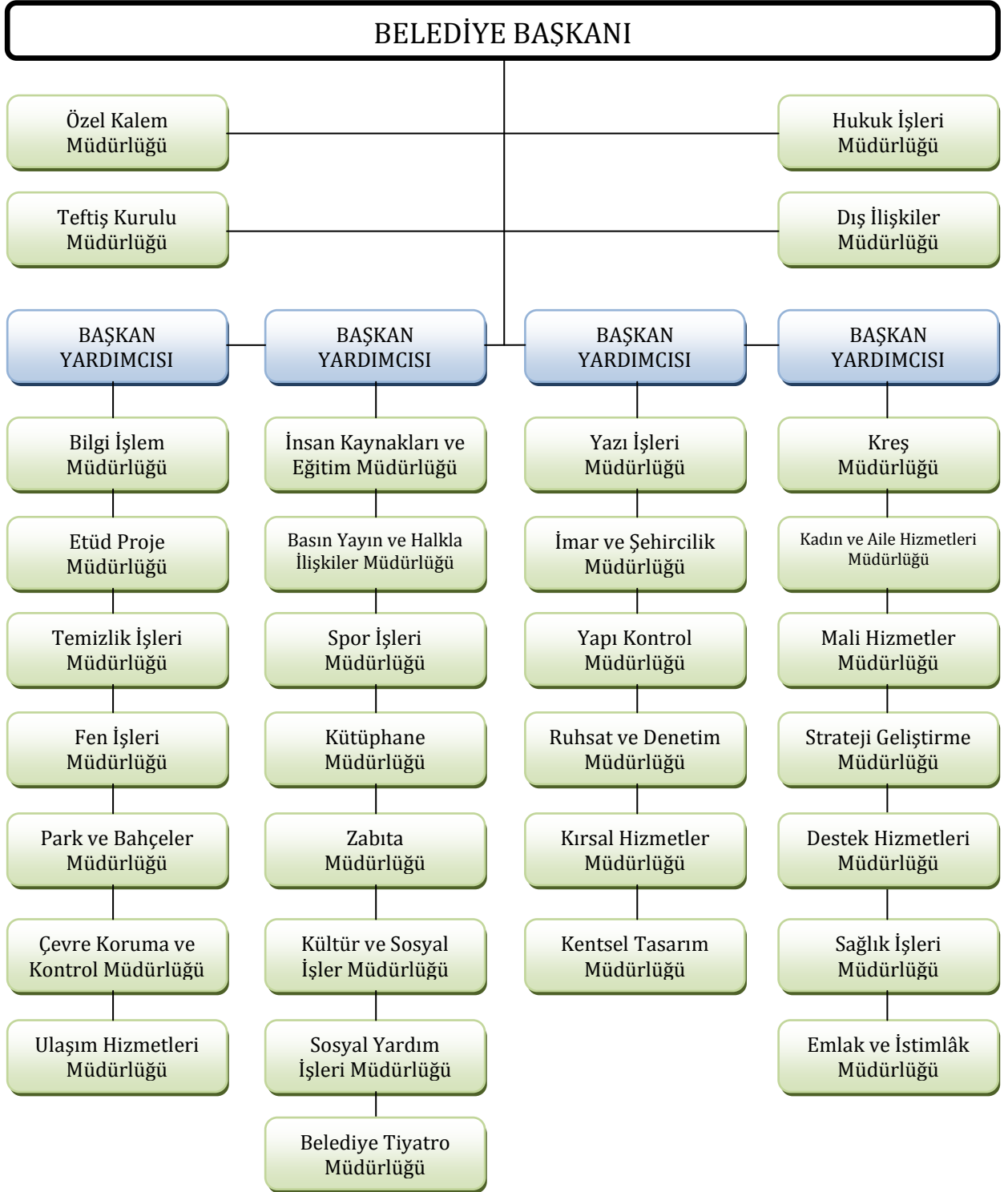
Tablo 2 - Odunpazarı Belediyesi Hizmet Birimleri

ODUNPAZARI BELEDİYESİ MEVCUT TAŞIT LİSTESİ		
Sıra No	Taşıtın Cinsi	Sayı
T1- (*)	Binek Otomobil	-
T2-	Binek Otomobil	4
T3-	Station Vagon	-
T4-	Arazi Binek (En az 4, en çok 8 kişilik)	2
T5-	Minibüs (Sürücü dâhil en fazla 15 kişilik)	3
T6-	Kaptı-kaçtı (arazi)	-
T7-	Pikap (Kamyonet, şoför dâhil 3 veya 6 kişilik)	2
T8-	Pikap (Kamyonet, arazi hizmetleri için şoför dâhil 3 veya 6 kişilik)	16
T9-	Panel	39
T10-	Midibüs (Sürücü dâhil en fazla 26 kişilik)	5
T11-	Otobüs (Sürücü dâhil en az 27 kişilik)	8
T12-	Kamyon şasi – kabin tam yüklü ağırlığı en az 3.501 kg	8
T13-	Kamyon şasi – kabin tam yüklü ağırlığı en az 12.000 kg	6
T14-	Kamyon şasi – kabin tam yüklü ağırlığı en az 17.000 kg	23
T15-	Ambulans (tıbbi donanımlı)	-
T16-	Ambulans (arazi hizmetleri için)	-
T17-	Pikap (kamyonet-cenaze arabası yapılmak üzere)	6
T18-	Motosiklet (en az 45–250 cc)	4
T19-	Motosiklet (en az 600 cc)	-
T20-	Bisiklet	-
T21-a	Güvenlik önlemlili binek otomobil	-
T21-b	Güvenlik önlemlili servis taşıtı	-
Diger Taşıtlar	Yarı Römork	3
	Römork	1
	Karavan	1
	Tekne	1

Tablo 3 - Odunpazarı Belediyesi Mevcut Taşıtlar Listesi

(*) 5/1/1961 tarihli ve 237 sayılı Taşıtlar Kanununa ekli (1) sayılı cetvelde yer alan makamlar için

2. Örgüt Yapısı



Şekil 1 - Odunpazarı Belediyesi Örgüt Şeması

3. Bilgi ve Teknolojik Kaynaklar

Odunpazarı Belediyesinin tüm birimlerinde web tabanlı ve tümüyle entegre olmuş Belsis-Net ve NETCAD otomasyon programları kullanılmaktadır. Kurumumuzda bulunan bilgisayarlar 100/1000 KB/sn. hızında bir network ağı ile birbirine bağlıdır. Merkez hizmet binasında akıllı anahtarlar ile tüm bilgisayarlar lokasyonları ile sabitlenmiştir. Network yapılandırılması Bilgi İşlem Müdürlüğü tarafından yapılmaktadır.

Odunpazarı Belediyesi merkez binası internete 50 MB/sn. hız ve metro ethernet sistemi ile bağlıdır. Kurum içerisinde toplam 26 adet telefon santrali bulunmaktadır. Voip teknolojisi ile internet üzerinden birimler arası telefon görüşmeleri yapılmaktadır. Ayrıca kurumda 38 adet güvenlik duvarı ile internet filtresi bulunmaktadır.

İnternet çıkışlarını kontrol altına almak, virüs içeren sayfalara girişleri engellemek ve virüslü elektronik postaların kurum personeline ulaşmasını engellemek amacıyla internet securegateway kullanılmaktadır.

Kurum içerisinde kullanılan makineler ve internet alt yapısını sağlayan malzemeler;

➤ **Ana Makineler Uygulama:**

- SERVER + DATA Server
- MAP SERVER + GIS SERVER + İMS
- Server İnternet Log Server
- IIS Server (E-belediye uygulamaları)
- FTP Server
- VOIP Server
- FILE SHARE+DHCP+DNS Server
- Sesli Yanıt

➤ **İnternet Alt Yapısı:**

- 2 Adet Metro Ethernet
- 2 adet VDSL modem
- 36 adet ADSL modem

4. İnsan Kaynakları

Kurumda çalışan personel sayısına dair tablolar 2016 yılı sonu itibariyle şu şekildedir;

İSTİHDAM ŞEKLİ		PERSONEL SAYISI			
		KADIN		ERKEK	
4/A	Memur	75	%22	260	%78
4/B	Sözleşmeli Personel	4	%44	5	%56
4/C	Geçici Personel	-	-	-	-
4/D	Sürekli İşçi	13	%11	110	%89
	Şirket Personeli (4734/62-e)	226	%18	1.063	%82
TOPLAM		318	%18	1.438	%82

Tablo 4 - İstihdam Şekline Göre Personel Sayıları

HİZMET SINIFLARI (Memur)	PERSONEL SAYISI			
	Kadın		Erkek	
Genel İdare Hizmetleri	45	%20	175	%80
Teknik Hizmetler	26	%26	74	%74
Sağlık Hizmetleri ve Yrd. Sağlık Hizmetleri	1	%17	5	%83
Eğitim ve Öğretim Hizmetleri	-	-	-	-
Avukatlık Hizmetleri	2	%100	-	-
Din Hizmetleri	-	-	-	-
Emniyet Hizmetleri	-	-	-	-
Jandarma Hizmetleri	-	-	-	-
Sahil Güvenlik Hizmetleri	-	-	-	-
Yardımcı Hizmetler	1	%14	6	%86
Mülki İdare Amirliği Hizmetleri	-	-	-	-
Milli İstihbarat Hizmetleri	-	-	-	-
TOPLAM	75	%22	260	%78

Tablo 5 - Hizmet Sınıflarına Göre Personel Sayıları (Memur)

HİZMET SINIFLARI (Sözleşmeli Personel)	PERSONEL SAYISI			
	Kadın		Erkek	
Genel İdare Hizmetleri	-	-	2	%100
Teknik Hizmetler	3	%50	3	%50
Sağlık Hizmetleri ve Yrd. Sağlık Hizmetleri	-	-	-	-
Eğitim ve Öğretim Hizmetleri	-	-	-	-
Avukatlık Hizmetleri	1	%100	-	-
Din Hizmetleri	-	-	-	-
Emniyet Hizmetleri	-	-	-	-
Jandarma Hizmetleri	-	-	-	-
Sahil Güvenlik Hizmetleri	-	-	-	-
Yardımcı Hizmetler	-	-	-	-
Mülki İdare Amirliği Hizmetleri	-	-	-	-
Milli İstihbarat Hizmetleri	-	-	-	-
TOPLAM	4	%44	5	%56

Tablo 6 - Hizmet Sınıflarına Göre Personel Sayıları (Sözleşmeli Personel)

İŞÇİ KADRO UNVANLARI	PERSONEL SAYISI	
	KADIN	ERKEK
Ustabaşı	-	-
Usta	-	24
İşçi	13	48
Aşçı	-	2
Operatör	-	10
Yağcı	-	3
Şoför	-	23
Temizlik İşçisi	-	-
TOPLAM	13	110

Tablo 7 - İşçi Kadro Unvanlarına Göre Personel Sayıları

5. Sunulan Hizmetler

Odunpazarı Belediyesi birimlerinin sundukları hizmet ve faaliyetler;

- Özel Kalem Müdürlüğü Faaliyetleri
 - Başkanlık makamı iletişimi
 - Başkanın programının yapılması ve takibi
 - Günlük ziyaretçi akışının düzenlenmesi
 - Protokol ve tören işlerinin düzenlenmesi
 - Başkanlık makamı evrak takip
 - Halk Masası işlemleri
- İnsan Kaynakları ve Eğitim Müdürlüğü Faaliyetleri
 - Bordro servisi işlemleri
 - Memur bilgi sistemi, özlük dosyaları işlemleri
 - Eğitim faaliyetleri
- Basın Yayın ve Halkla İlişkiler Müdürlüğü Faaliyetleri
 - Haber hazırlanması ve dağıtılması
 - Grafik tasarımı ve kurumsal internet sitesinin düzenlenmesi
 - Sosyal medya iş ve işlemlerinin takip edilmesi
 - Halkla ilişkilerin geliştirilmesi
- Bilgi İşlem Müdürlüğü Faaliyetleri
 - Teknolojik kaynakların bakım ve onarımı
 - Bilgi yönetimini ilgilendiren sözel ve sayısal yazılımların sağlanması
 - E-belediye hizmetlerinin koordinasyonu
 - Coğrafi Bilgi Sistemi (CBS) için gerekli koordinasyonun sağlanması
- Spor İşleri Müdürlüğü Faaliyetleri
 - Yaz spor okulları koordinasyonu
 - Spor organizasyonu ve turnuvaların düzenlenmesi
 - Amatör spor kulüplerine ayni ve nakdi yardım
 - Spor tesisi yapımı ve mevcut olanların bakımı

- Kreş Müdürlüğü Faaliyetleri
 - Müfredata uygun olarak planların takip edilmesi
 - Velilere yönelik psikolojik destek
 - Belirli gün ve haftalarda etkinlik yapılması
 - Akademik becerileri destekleyen faaliyetler
 - Aile danışmanlığı
- Kadın ve Aile Hizmetleri Müdürlüğü Faaliyetleri
 - Sağlık Odunpazarı Belediyesi ile Evinizde (SOBE) Birimi faaliyetleri
 - Psikolojik danışmanlık hizmeti
 - Çocuk istismarı ile ilgili eğitim verilmesi
 - Kadınlar için sosyal etkinlik ve faaliyetlerin düzenlenmesi
 - Kadın sağlığı eğitim programı
 - KETEM için ulaşım hizmetlerinin sağlanması
 - Engelliler için kursların düzenlenmesi
- Kütüphane Müdürlüğü Faaliyetleri
 - Kütüphane hizmeti
 - Vatandaşlara ödünç kitap ve oyuncak verilmesi hizmeti
- Etüd Proje Müdürlüğü Faaliyetleri
 - Ulusal ve uluslararası hibe, fon ve kredi başvuruları
 - Diğer birimlerce üretilen projelerde bütünlük ve koordinasyonun sağlanması
 - Kardeş şehirler ve kurumlarla ortak projeler geliştirmek
 - Proje yarışmaları düzenlemek
 - Kent envanterinin oluşturulmasını sağlamak
- Hukuk İşleri Müdürlüğü Faaliyetleri
 - Dava dilekçelerinin hazırlanması ve davanın açılması işlemleri
 - Dava katılım işlemleri
 - Dava takip işlemleri
 - İhtarname düzenlenmesi ve ilgiliye gönderilmesi işlemleri
 - Savcılık şikâyetleri
 - İcra dosya takip işlemleri
- Yazı İşleri Müdürlüğü Faaliyetleri
 - Gelen-giden evrak kayıt işlemleri
 - Belediye encümeni işlemleri
 - Belediye meclis işlemleri
- Mali Hizmetler Müdürlüğü Faaliyetleri
 - Belediye bütçesinin hazırlanması
 - Bütçe Kesin Hesabı ve Taşınır Kesin Hesabının hazırlanması
 - Vergi gelirleri işlemleri
 - Muhasebe işlemleri
 - İcra takibini gerektiren belediye gelirleri ile ilgili işlemler
 - Gelir tahakkuk ve tahsilât işlemleri
 - Taşınır ve taşınmaz mal kayıtlarının takibi
 - Taşınır kesin hesap işlemleri
 - Tebligat işlemleri
 - Ön mali kontrol faaliyeti

- Strateji Geliştirme Müdürlüğü Faaliyetleri
 - Stratejik Plan hazırlanmasında koordine ve konsolide çalışmalarını yürütmek
 - İdare Performans Programının hazırlanması sürecinde koordinasyonu sağlamak
 - İdare Yatırım Programını oluşturulması sürecinde birimlerle hazırlık çalışması yapmak
 - İdare Faaliyet Raporunu hazırlamak
 - İç Kontrol Standartlarına Uyum Eylem Planını hazırlamak ve izlemek
 - Bütçe Eşitlik Raporunu hazırlamak
 - Bütçe Uygulama Eşitlik Raporunu hazırlamak
 - Performans Programının üçer aylık dönemlerde gerçekleştirme raporunu hazırlamak
 - Hizmet sunumu ve memnuniyet araştırmaları yapmak
- Destek Hizmetleri Müdürlüğü Faaliyetleri
 - Aydınlatma ve ısıtma işlemleri
 - Su abonelik işlemleri
 - Bakım atölyesi işlemleri
 - Nikâh dairesi işlemleri
 - İdari Büro işlemleri
 - Özel güvenlik hizmeti iş ve işlemleri
- Zabıta Müdürlüğü Faaliyetleri
 - Zabıta koordinasyon faaliyeti
 - İşyeri denetim faaliyeti
 - Şikâyet takip faaliyeti
 - Pazaryerleri denetim ve kontrol faaliyeti
 - Geri dönüşüm ekibi faaliyeti
 - Çevre zabıta ekibi faaliyeti
- Temizlik İşleri Müdürlüğü Faaliyetleri
 - Mahallelerden çöpleri toplama faaliyeti
 - Cadde ve sokakları süpürme faaliyeti
 - Süpürge araçlarıyla ana cadde ve sokakları süpürme faaliyeti
 - Pazaryerlerinin süpürülmesi ve yıkanması faaliyeti
 - Cadde ve meydan yıkama faaliyeti
 - Çöp evlerin temizlenmesi faaliyeti
 - Mahallelerde yol ve boş arsaları temizleme faaliyeti
 - Konteynır ve çöp kutularının temin edilmesi faaliyeti
 - Konteynırların yıkanması ve dezenfekte edilmesi faaliyeti
 - Bilinçlendirme faaliyeti
- Sağlık İşleri Müdürlüğü Faaliyetleri
 - Cenaze defin ruhsatı hizmeti
 - Hasta muayenesi hizmeti
 - Gıda ve işyeri kontrol hizmeti
 - Su sızıntıları kontrol hizmeti
 - Evde bakım ile ilgili birimlere danışmanlık hizmeti
- İmar ve Şehircilik Müdürlüğü Faaliyetleri
 - Harita işlemleri
 - İmar durumu işlemleri
 - Şehir planlama faaliyeti

- Fen İşleri Müdürlüğü Faaliyetleri
 - Ham yol açma faaliyeti
 - Yol kaplama faaliyeti
 - Tretuvar kaplama faaliyeti
 - Yol ve tretuvar tamirat faaliyeti
 - Hizmet binaları tamirat faaliyeti
 - Proje keşif faaliyeti
 - Proje uygulama kontrollük faaliyeti
 - Hakediş faaliyeti
 - Karla mücadele ve tuzlama faaliyeti
 - Cadde düzenleme faaliyeti
 - Su baskını faaliyeti
 - Yıkım faaliyeti
 - Evrak kayıt ve arşiv faaliyeti
 - Kırım ruhsat faaliyeti

- Park ve Bahçeler Müdürlüğü Faaliyetleri
 - Atölye ve seraların iyileştirilmesi faaliyeti
 - Sokaklardaki ağaçların bakımı ve budama faaliyeti
 - Yeni park ve yeşil alan oluşturma ve ıslah etme faaliyeti
 - Temalı park yapım faaliyeti
 - Engelli park yapım faaliyeti
 - Kırsal mahallelere park ve spor alanları yapım faaliyeti

- Kültür ve Sosyal İşler Müdürlüğü Faaliyetleri
 - Kültürel faaliyetler
 - Sosyal yardım faaliyeti

- Teftiş Kurulu Müdürlüğü Faaliyetleri
 - Teftiş faaliyeti
 - İnceleme, araştırma ve soruşturma faaliyeti
 - Etik komisyonu ve eğitimi faaliyeti

- Sosyal Yardım İşleri Müdürlüğü Faaliyetleri
 - Sosyal yardım faaliyeti
 - Aşevi faaliyetleri
 - Halk Market faaliyetleri
 - OMEK faaliyeti
 - OKEP faaliyeti
 - Gençlik Merkezi faaliyeti
 - Halk Merkezi faaliyeti

- Yapı Kontrol Müdürlüğü Faaliyetleri
 - Yapı Ruhsat Servisi işlemleri
 - İskân Servisi işlemleri
 - İnşaat kontrol Servisi işlemleri
 - Yapı Denetim Servisi işlemleri
 - Proje Kontrol Servisi işlemleri
 - Odunpazarı İletişim Merkezi işlemleri

- Dış İlişkiler Müdürlüğü Faaliyetleri
 - Uluslararası kuruluşlar ile ilgili tüm işlemlerin yürütülmesi
 - Dünya kentleri arasında Kardeş Kent ilişkisi kurulması ve yürütülmesi
 - Personel için yurt içi ve yurt dışı kursların düzenlenmesi
 - Uluslararası kuruluş, kardeş kent vb. gelen misafirleri ağırlamak
 - Sağlıklı Kentler Birliği idare koordinatörlüğü
- Ruhsat ve Denetim Müdürlüğü Faaliyetleri
 - İşyeri açma ve çalışma ruhsatı işlemleri
 - Hafta tatili ruhsatı işlemleri
 - Denetleme faaliyeti
- Emlak ve İstimlâk Müdürlüğü Faaliyetleri
 - Emlak işlemleri
 - Kamulaştırma işlemleri
 - İmar affi işlemleri
 - Kiralama işlemleri
 - İdari faaliyet işlemleri
- Çevre Koruma ve Kontrol Müdürlüğü Faaliyetleri
 - Ambalaj atıklarının toplanması faaliyeti
 - Atık pil ve batarya toplama faaliyeti
 - Atık bitkisel yağları toplama faaliyeti
 - Eğitim ve bilgilendirme faaliyeti
 - Çevre denetimleri
 - Atık elektronik elektrikli eşyaların toplanması faaliyeti
 - Kullanılmış jiletlerin toplanması faaliyeti
 - ISO 14001 Çevre Yönetim Sisteminin uygulanması faaliyeti
- Ulaşım Hizmetleri Müdürlüğü Faaliyetleri
 - Araç yakıt takibi
 - Araç tahsis edilmesi işlemleri
 - Araç ve donanım temini işlemleri
 - Araç kayıtlarının tutulması ve gerekli işlemlerin yapılması
 - Araç takip sistemi işlemleri
 - Taşıt kontrol raporları işlemleri
 - Bakım-onarım ve ikmal hizmetleri
- Kırsal Hizmetler Müdürlüğü Faaliyetleri
 - İlaçlama faaliyeti
 - Sokak hayvanlarının toplanması ve veterinerlik hizmeti
 - Kırsal mahallelere veteriner hekim desteği verilmesi hizmeti
- Kentsel Tasarım Müdürlüğü Faaliyetleri
 - Kentsel tasarım projeleri yapmak veya yaptırmak
 - Sosyolojik çalışmalar ve anketler yapmak veya yaptırmak
 - Tarihi kültürel ve doğal eserlerin envanterini oluşturmak
- Belediye Tiyatro Müdürlüğü Faaliyetleri
 - Yerli ve yabancı tiyatro eserlerini seyirciye sergilemek
 - Tiyatro kursları düzenlemek

6. Yönetim ve İç Kontrol Sistemi

İç kontrol sisteminin yılda en az bir kez değerlendirilmesi ve sonuçlarının İç Kontrol İzleme ve Yönlendirme Kuruluna sunulması gerektiği; bu sonuç ve değerlendirmeler ışığında eylem planlarında revize yapılması çalışmaları gerçekleştirilmelidir. Bu kapsamda; 18/2/2016 tarihli ve 19812029–612.01.03-E.6400 sayılı yazı ile 2015 yılı iç kontrol sistemi değerlendirme raporu hazırlanmıştır. Bu raporda; 12/1/2015 tarihli ve 19812029–612.01–07 sayılı üst yönetici onayı ile yürürlüğe konulan iç kontrol eylem planının gerçekleşme sonuçları yer almaktadır.

2015 yılı iç kontrol eylem planında yer verilen 27 eylemden 22 tanesi planlanan doğrultuda gerçekleştirilmiş, diğer 5 eylem de ise gerçekleşme sağlanamamış olduğu tespit edilmiştir. 2016 yılında ise herhangi bir eylem planı belirlenmemiş olup, gerçekleşen eylem planının sonuçları takip edilmiştir. İç kontrol standartları açısından gelişimi incelendiğinde aşağıda yer verilen sonuçlar ortaya çıkmıştır;

(1) **Etik Değerler ve Dürüstlük:** 2015 yılı eylem planında yer alan ve Teftiş Kurulu Müdürlüğü tarafından duyurulan “Etik Davranış İlkeleri ve Beklenen Etik Davranışlar” genelgesi sayesinde kurum içerisinde personelin bu konuda bilincinin artırıldığı ve 2016 yılı sonuçlarına göre de gelişim gösterildiği,

(2) **Misyon, Organizasyon Yapısı ve Görevler:** İdareye ait örgüt yapısının bilinirliğini artırmak ve görev dağılımı belirlemek için teşkilat yapısına ilişkin tabloların kurum içinde görünür olmasını sağlamak gerekmektedir. Bu konuda 2015 yılında gerçekleşmeyen eylemler ile birlikte 2016 yılında değişiklik gösteren idare örgüt yapısına göre güncellenmesi gerektiği,

(3) **Personelin Yeterliliği ve Performansı:** 2015 yılı eylem planında mesleki yeterliliğe ve göreve uygun personel belirlenmesine yönelik yapılan çalışmalar neticesinde ilerleme sağlanmıştır. Ancak, daha fazla ve nitelikli mesleki eğitim talebi ile performans değerlendirilmesi ve ödül sistemi konularında henüz bir ilerleme sağlanamadığı,

(4) **Yetki Devri:** Yetki devrine yönelik olarak 2015 yılında hazırlanan “İmza Yetkileri Yönergesi” sayesinde ilerleme sağlanmıştır. Bu konuda, 2016 yılında da yetki devrine ilişkin yönerge kapsamında çalışmaların devam ettiği,

(5) **Planlama ve Programlama:** 2015 yılında bu standardı sağlamaya yönelik herhangi bir eylem belirlenmemiştir. 2016 yılında yapılan değerlendirmelerde de bu standardın makul güvence sağladığı,

(6) **Risklerin Belirlenmesi ve Değerlendirilmesi:** Harcama birimleri 2015 yılında amaç ve hedeflerine yönelik riskleri ve alınacak önlemleri belirlemişlerdir. Ancak 2016 yılında bu risklerin gözden geçirilerek güncellenmesi gerektiği,

(7) **Kontrol Stratejileri ve Yöntemleri:** Belirlenmiş olan risklere verilen puanlar neticesinde “düşük-orta-yüksek puanlı riskler ve uygun önlemler belirlenmesi 2015 yılında tamamlanmıştır. Bununla birlikte, iç ve ön mali kontrol işlemleri yönergesi de güncellenerek kontrol stratejilerinin gelişimi sağlanmıştır. Bu konuda 2016 yılında standardın makul güvence sağladığı,

(8) **Prosedürlerin Belirlenmesi ve Belgelendirilmesi:** Tüm harcama birimleri 2015 yılı eylem planında öngörülen, faaliyetleri ile mali karar ve işlemlerine yönelik yazılı prosedürleri belirlemişlerdir. Ancak 2016 yılında bu prosedürler üzerinde güncelleme yapılması gerektiği,

(9) **Görevler Ayrılığı:** Görevler ayrılığı ilkesi çerçevesinde 2015 yılında eylem planında yer alan düzenlemeler tüm birimler tarafından yapılmıştır. 2016 yılında bu konuda personel sayısı eksikliğine dayanan sorunların devam ettiği,

(10) **Hiyerarşik Kontroller:** 2015 yılında otomasyon sistemi üzerinde sistem kullanıcılarına yoğun bir eğitim sürecinde bulunulmuştur. Bu sayede mali bilgi ve yönetim bilgilerinin kayıtlarında iyileşmeler beklenmektedir. 2016 yılında bu iyileşmelerin sağlandığı,

(11) **Faaliyetlerin Sürekliliği:** Faaliyetlerin sürekliliğini etkileyecek risklere karşı gerekli önlemlerin alınması için tüm birimler iş akış şemalarını oluşturmuşlardır. İş akış şemalarında imza ve onay mercilerinin zamanla değişim göstereceği düşünülerek güncellenmesi gerektiği,

(12) **Bilgi Sistemleri Kontrolleri:** 2016 yılında, 2015 yılına nazaran daha fazla ve yeni bilgi sistemleri idare genelinde kullanılmaya başlanmıştır. Bununla ilgili olarak sistemlerin sürekliliği konusunda bir sorun olmamakla birlikte, güvenilirliği sağlayacak gerekli kontrol mekanizmalarının geliştirilmesi gerektiği,

(13) **Bilgi ve İletişim:** İdare genelinde iç iletişimi geliştirmek amacıyla elektronik belge yönetim sistemine 2015 yılında geçilmiş ve 2016 yılında bu sistemin kullanımıyla birlikte kurum içi iletişimin gelişim gösterdiği,

(14) **Raporlama:** İdarenin amaç ve hedefleri ile sonuçlarına yönelik gerekli raporların arasında 2015 yılından itibaren “Kurumsal Mali Durum ve Beklentiler Raporu” da hazırlanmaya başlamıştır. 2016 yılında da yayınlanan raporla birlikte bu konuda yıldan yıla gelişim gösterildiği,

(15) **Kayıt ve Dosyalama Sistemi:** Kayıt ve dosyalama sistemi özellikle elektronik belge yönetim sisteminin kullanılmaya başlanmasıyla birlikte gelişim gösterdiği,

(16) **Hata, Usulsüzlük ve Yolsuzlukların Bildirilmesi:** Kurum iç ve dış paydaşlarının bu konuda gerekli bilgiye sahip olmalarını artırmak ve bildirimlerin yapılmasını kolaylaştırmak amacıyla elektronik düzenlemeler yapıldığı ve daha farklı bir gelişim göstermediği,

(17) **İç Kontrolün Değerlendirilmesi:** İç kontrol sisteminin her yıl düzenli olarak en az bir kez değerlendirildiği, bu konuda 2016 yılından itibaren matbu formların kullanılmasıyla birlikte gelişme kaydedildiği,

(18) **İç Denetim:** İdarede bir iç denetim biriminin kurulması ve iç denetçi istihdam edilebilmesi hususunda çalışmalara devam edildiği hususları tespit ile rapor edilmiştir.

II. AMAÇ VE HEDEFLER

A. İDARENİN AMAÇ VE HEDEFLERİ

Kaynaklarımızın Etkili Ekonomik ve Verimli Kullanılmasının Sağlamak

- 1.1 Sürdürülebilir bir gelir politikası oluşturarak, kaynak yaratılması ve yenilenmesini sağlamak
- 1.2 Kaynaklarımızın elde edilmesi ve kullanılmasında tutumluluk prensibini oluşturmak
- 1.3 İnsan kaynaklarımızın bireysel ve kurumsal gelişmişlik düzeyini artırmak
- 1.4 Kaynaklarımızın kullanımında sürdürülebilir uygulamaları hayata geçirmek
- 1.5 Belediye olarak yapılan tüm hizmetlerde toplumsal cinsiyet eşitliğini esas almak
- 1.6 Fiziksel kaynaklarımızı iyileştirme çalışmaları yapmak

Sağlıklı ve Çevreci Bir Odunpazarı Oluşturmak

- 2.1 Sağlıklı, çevreci ve temiz bir Odunpazarı oluşturmak
- 2.2 Kentimiz için sürdürülebilir uygulamaları hayata geçirerek; nitelikli iş ve yaşam alanları oluşturmak
- 2.3 Toplumdaki tüm bireyler için sunulan hizmetlere erişimi kolaylaştırarak fırsat eşitliğini sağlamak
- 2.4 Fiziksel kaynaklarımızı iyileştirme çalışmaları yapmak

Sosyal, Kültür ve Turizm Alanında Örnek Bir Belediye Olmak

- 3.1 Odunpazarı'nda yaşayan kadın, çocuk ve yaşlıların sosyal, kültürel ve ekonomik yaşamdaki rolünü geliştirmek
- 3.2 Dezavantajlı grupların sosyal hayata daha aktif katılımını sağlayacak çalışmalar yapmak
- 3.3 Odunpazarı'nın geleceği olan çocukların, gençlerin sanat ve kültürel faaliyetleri bir yaşam alışkanlığı edinmesini sağlayacak çalışmalar yapmak
- 3.4 Kadınların ve gençlerin istihdamına ve korunmasına yönelik özellikli projeler yapmak
- 3.5 Odunpazarı Belediyesi'nin düzenlediği halk etkinliklerinde, ilimizde yetişmiş değerlerin ve şehit aileleri ile gazilerimizin de yer almasını sağlamak
- 3.6 Kentimizdeki sağlık turizmi etkinliğini artırmak, tanıtımlar yapmak
- 3.7 Üretilen yöresel kültürel değerlerimizin toplumsal faydaya dönüştürülmesini sağlamak
- 3.8 Kentimizdeki tarihi varlıkları, koruma ve yenileme projeleri yapmak

Odunpazarı'nda Sporun bir Yaşam Kültürü Haline Getirmek

- 4.1 Her yaş için; spor ve sağlıklı yaşam olanakları sunacak çalışmalar yapmak
- 4.2 Kentimizde spor turizminin geliştirilmesi için çalışmalar yapmak

Gelişim Projeleriyle Kırsal Hayatın Yaşam Kalitesini Yükseltmek

- 5.1 Tarımsal ve hayvansal ürünlerin ekonomik ve verimli üretilmesi için gerekli eğitim ve bilgi ihtiyacını karşılamak
- 5.2 Odunpazarı'nda "Yeşil Büyüme" çevre ve ekonomi arasındaki verimli döngü kapsamında çalışmalar yapmak
- 5.3 Tarım sektöründe ekolojik potansiyeli ortaya çıkarmak ve geliştirmek
- 5.4 Köyden mahalleye dönen bölgelerin sosyo-ekonomik gelişimini sağlamak
- 5.5 Kırsal bölgede yaşayan vatandaşlarımızın gelir kaynaklarını artırıcı Kırsal Gelişim Projelerini hayata geçirmek

Sürdürülebilir Kalkınma, Kentsel Dönüşüm ve Gelişimi Sağlamak

- 6.1 Kentsel dönüşüm ve gelişim projeleri üretmek
- 6.2 Kırsal hayatın yaşam standartlarını yükselterek, insan onuruna yakışır bir yaşam düzeyine ulaştıracak örnek bir köy modeli projesini hayata geçirmek

B. TEMEL POLİTİKALAR VE ÖNCELİKLER

1. Onuncu Kalkınma Planı (2014–2018)

2.2 Yenilikçi Üretim, İstikrarlı Yüksek Büyüme

2.2.9 Yatırım Politikaları

2.2.9.1 Kamu Yatırımları

➤ Toplam kamu yatırımları içerisinde özel sektörün üretken faaliyetlerini destekleyecek nitelikteki altyapı yatırımlarına odaklanılacaktır.

➤ Kamu yatırımlarında, KÖİ modeliyle yürütülenler dâhil, eğitim, sağlık, içme suyu ve kanalizasyon, bilim-teknoloji, ulaştırma ve sulama sektörlerine öncelik verilecektir.

➤ Kamu yatırımlarının ortalama tamamlanma süresinde sağlanan iyileşme, bu sürenin halen nispi olarak yüksek olduğu sektörlerle odaklanılarak sürdürülecektir.

➤ Mevcut sermaye stokundan azami faydayı sağlamak için idame-yenileme, bakım-onarım ve rehabilitasyon harcamalarına ağırlık verilecektir.

➤ Kamu yatırım projelerinin planlanması, uygulanması, izlenmesi ve değerlendirilmesi süreci güçlendirilecek, bu kapsamda kamu kurum ve kuruluşlarının kapasiteleri geliştirilecektir.

2.2.15 Tarım ve Gıda

➤ Tarım ve işlenmiş tarım ürünlerinde güvenilirliğin denetimi etkinleştirilecek, risk değerlendirmesine dayalı akredite bir kontrol ve denetim sistemi oluşturulacaktır. Genetiği değiştirilmiş organizma içerenler başta olmak üzere ileri teknoloji kullanılarak üretilmiş ürünlere yönelik biyogüvenlik kriterleri etkin olarak uygulanacaktır.

2.2.21 İnşaat, Mühendislik-Mimarlık, Teknik Müşavirlik ve Müteahhitlik Hizmetleri

➤ Yapı denetim sistemine yönelik mevzuat, sistem ve uygulamalar gözden geçirilerek iyileştirilecektir.

2.3 Yaşanabilir Mekânlar, Sürdürülebilir Çevre

2.3.4 Kentsel Altyapı

➤ Katı atık yönetimi etkinleştirilerek atık azaltma, kaynaktan ayrıştırma, toplama, taşıma, geri kazanım ve bertaraf safhaları teknik ve mali yönden bir bütün olarak geliştirilecek; bilinçlendirmenin ve kurumsal kapasitenin geliştirilmesine öncelik verilecektir. Geri dönüştürülen malzemelerin üretimde kullanılması özendirilecektir.

➤ Kentsel altyapı sistemlerinin oluşturulması ve hizmetlerinin sunumunda vatandaş memnuniyetini, kalite ve verimliliği artırmak amacıyla bilgi ve iletişim teknolojilerinin kullanımına önem verilecektir.

2.3.5 Mahalli İdareler

➤ Mahalli idarelerin daha etkin, hızlı ve nitelikli hizmet sunabilen, katılımcı, şeffaf, çevreye duyarlı, dezavantajlı kesimlerin ihtiyaçlarını gözeten ve mali sürdürülebilirliği sağlamış bir yapıya kavuşturulması temel amaçtır.

➤ Mahalli idarelerin temel hedefi, vatandaşlara sunulan hizmetlerden duyulan memnuniyeti en üst düzeye çıkarmaktır.

➤ Başta yeni kurulan büyükşehir belediyeleri olmak üzere mahalli idarelerde çalışan personelin uzmanlaşma düzeyi yükseltilecek, proje hazırlama, finansman, uygulama, izleme ve değerlendirme, mali yönetim, katılımcı yöntemler ve benzeri konularda kapasiteleri artırılacaktır.

➤ Mahalli idarelerin kaynaklarını, kamu mali yönetiminin temel ilke ve araçları çerçevesinde stratejik önceliklere göre tahsis etmeleri sağlanacak, temsil ve karar alma süreçlerine katılım mekanizmaları da gözetilerek hesap verebilirlik güçlendirilecektir.

➤ Mahalli idarelerin öz gelirleri kentsel taşınmazların değer artışlarını da kapsayacak şekilde artırılacaktır.

2.3.6 Kırsal Kalkınma

Ekonomik ve sosyal gelişme sağlanırken, toplumun çevre duyarlılığı ve bilincinin artırılması, bugünün ve gelecek nesillerin kısıtlı doğal kaynaklardan faydalanmasını güvence altına alacak şekilde çevrenin korunması ve kalitesinin yükseltilmesi temel amaçtır.

2. Bursa-Eskişehir-Bilecik Bölge Planı (2014–2023)

1. Eskişehir Odunpazarı-Tepebaşı Alt Bölgesi

1.1 Ekonomik Gelişme

1.1.1 Sanayi altyapısının geliştirilmesi ve ürün katma değerinin artırılması

➤ Uluslararası fuar alanı yapılması amacıyla arazi tahsisi ve altyapı konusunda Eskişehir Sanayi Odası, Eskişehir Ticaret Odası ve ilgili belediyeler ile ortak çalışma yürütülmesi

1.1.2 Turizmde altyapının geliştirilmesi ve kurumsallaşmanın artırılması

➤ Kurumlar arası işbirliğinin sağlandığı Termal ve Sağlık Turizmi Tanıtma Birliği kurulması, uluslararası örgütlere üyeliğinin gerçekleştirilmesi

➤ Gelişmekte olan kongre turizmi altyapısına uygun tanıtım faaliyetlerine ağırlık verilmesi

➤ Kırsal bölgelerdeki turizm türlerine uygun konaklama ve hizmet altyapısının geliştirilmesi

➤ Kızılınler Termal Turizm Merkezi'nde konaklama ve hizmet altyapısı yatırımlarının artırılması

➤ Odunpazarı kentsel sit alanı ve Odunpazarı evlerinin kültür turizmi ve gelişmekte olan film ve medya sektörü açısından tanıtımının artırılması

1.1.3 Tarımsal üretimde verimliliğin artırılması

➤ Organik tarım konusunda köylülerin bilinçlendirilmesi ve ürünlerin satışının yapılabileceği köy pazarlarının açılması

➤ Tohumculuk faaliyetinin (patates, buğday, çim tohumculuğu) gelişmesi amacıyla Ar-Ge desteklerine ulaşımın artırılması

1.2 Sosyal Gelişme

1.2.1 Sosyal eşitsizliklerin giderilmesine yönelik altyapının geliştirilmesi

➤ Mesleki yaygın eğitim altyapısının geliştirilmesi ve katılımın teşvik edilmesi

➤ Dezavantajlı kesimlere (engelliler, göçle gelenler, madde bağımlıları, yaşlılar, sosyal güvencesi olmayanlar, sığınmacılar, sokakta çalışan çocuklar) yönelik hayat boyu öğrenme ve rehabilitasyon programlarının geliştirilmesi

➤ Dezavantajlı gruplara yönelik sosyal hizmet altyapısının güçlendirilmesi

➤ Gelişmiş olan kültür sanat faaliyetlerinin tabana yayılması ve niteliğinin artırılması

1.3 Çevre ve Mekânsal Gelişme

1.3.1 Çevre ve mekânsal altyapının geliştirilmesi

➤ Afet riski olan alanlarda kentsel dönüşümün ortaya çıkardığı mülkiyet sorununu çözmek amacıyla konut sahipleri ve kurumları hedef alan bilinçlendirme faaliyetlerinin yürütülmesi

➤ Afet riski altındaki alanlarda yapı envanteri çıkarılması ve zemin etüdü çalışmalarının yenilenmesi

1.3.2 Bölgedeki ulaşım bağlantılarının güçlendirilmesi

➤ Mekânsal erişilebilirliğin iyileştirilmesi amacıyla yayalaştırma, bisiklet yolu ve kentsel merkez çevresinde otopark altyapısının geliştirilmesi

3. Odunpazarı Belediyesi Stratejik Planı (2015–2019)

➤ Temel İlkeler

○ **Sürdürülebilir kalkınma;**

Kaynak yaratan, yenileyen ve kaynakları doğru kullanarak geleceğini karartmayan

○ **Kontrol denetim;**

Kimsenin hesap sormaktan korkmadığı ve herkesin hesap vermeye hazır olduğu

○ **Katılım;**

Toplumun her kesiminin eşit şekilde katılım gösterdiği

○ **Kentli hakları;**

Çağdaş yönetim hizmetlerini esas alarak erişimde eşitliği hedefleyen

○ **Korunma-koruma;**

İnsan onuruna saygı duyan, iş ve gelecek güvencesi sağlayan

○ **Sonuç: kalite;**

Yönetimde ve yaşamda kaliteyi hedefleyen

830	3	8	1	90	Diğer Hizmet Binası Bakım ve Onarım Giderleri	0	00	27.018	46	7.588	88
830	3	8	2	1	Lojman Bakım ve Onarım Giderleri	820	10	12.000	00	0	00
830	3	8	9	1	Diğer Taşınmaz Yapım, Bakım ve Onarım Giderleri	98.003	06	86.030	58	103.470	78
830	3	9	3	1	Çenaze Giderleri	370.822	81	97.200	35	138.133	00
830	4	2	9	1	TL Cinsinden Diğer İç Borç Faiz Giderleri	5.186.973	25	5.587.998	71	5.089.913	93
830	5	1	2	5	Sosyal Güvenlik Kurumlarına	0	00	0	00	375.400	00
830	5	3	1	1	Demek, Birlik, Kurum, Kuruluş, Sandık vb. Kuruluşlara	897.331	85	987.285	78	2.831.186	50
830	5	3	1	90	Diğerlerine	235.000	00	0	00	0	00
830	5	4	2	1	Eğitim Amaçlı Diğer Transferler	194	40	0	00	41.436	46
830	5	4	3	1	Sağlık Amaçlı Transferler	221	50	3.573	08	0	00
830	5	4	4	1	Yıyecek Amaçlı Transferler	671.508	00	966.775	32	1.035.865	41
830	5	4	5	90	Diğer Barınma Amaçlı Transferler	349.500	00	0	00	0	00
830	5	4	7	151	4109 Sosyal Korumaya Göre Muhtaş, Asker Ailesi Yardımı	2.398	00	0	00	0	00
830	5	4	7	90	Diğer Sosyal Amaçlı Transferler	113.799	09	363.020	98	448.630	98
830	5	4	9	1	Hane Halkına Yapılan Diğer Transferler	0	00	1.552	94	70.740	41
830	5	8	5	2	Genel Bütçe Gelirlerinden Büyükşehir Belediyelere Ayrılan Paylar	155.045	69	214.223	00	221.724	27
830	5	8	9	151	İLLER BANKASINA VERİLEN PAYLAR	1.080.268	70	1.281.089	52	1.410.921	95
830	6	1	1	1	Büro Mevzuatı Alımın	31.119	98	83.235	59	15.977	34
830	6	1	1	3	Okul Mevzuatı Alımın	0	00	22.681	79	4.538	50
830	6	1	1	90	Diğer Mevzuat Alımın	0	00	12.854	25	3.542	83
830	6	1	2	1	Büro Makinaları Alımın (Asgari Değerin Üzerinde)	22.749	24	1.003.756	03	714.481	91
830	6	1	2	2	Bilgisayar Alımın	310.302	24	291.261	76	147.500	00
830	6	1	2	5	İşyeri Makine Tesisizat Alımın	201.423	45	27.961	28	44.707	84
830	6	1	2	90	Diğer Makine Tesisizat Alımın	208.155	95	248.422	81	386.059	73
830	6	1	3	1	Tamir Bakım Aletleri Alımın	3.476	61	0	00	877	92
830	6	1	3	2	Atolye Gereçleri Alımın	0	00	185.373	70	153.932	12
830	6	1	3	5	Zirai Gereç Alımın	0	00	0	00	51.948	40
830	6	1	3	90	Diğer Avadanlık Alımın	0	00	203.409	22	103.200	44
830	6	1	4	1	Kara Tahta Alımın	0	00	5.063.071	71	141.600	00
830	6	1	4	40	Deniz ve Suyolu Tahtı Alımın	0	00	0	00	295.000	00
830	6	1	5	1	Sabit İş Makinası Alımın	6.291	76	0	00	0	00
830	6	1	5	30	Hareketli İş Makinası Alımın	56.900	00	1.485.300	00	484.303	24
830	6	1	6	1	Basılı Yayın Alımın ve Yapımın	0	00	34.266	12	0	00
830	6	1	6	90	Diğer Yayın Alımın ve Yapımın	0	00	8.401	60	14.904	00
830	6	1	7	2	Tablo-Heykel Yapım, Alım ve Onarımın	0	00	896	80	16.345	36
830	6	1	7	90	Diğer Kültür Varlığı Yapım, Alım ve Konumması Giderleri	1.330.509	20	491.158	87	0	00
830	6	2	1	1	Proje Giderleri	34.220	00	0	00	0	00
830	6	2	5	1	Kereste ve Kereste Ürünleri Alımın	269.842	40	73.715	14	189.007	64
830	6	2	8	1	Metal Ürün Alımın	0	00	59.372	88	90.091	10
830	6	3	1	1	Bilgisayar Yazılım Alımın	56.560	35	655.624	54	369.894	62
830	6	3	2	1	Harita Alımın	38.350	00	14.750	00	54.870	00
830	6	3	2	2	Plan Proje Alımın	37.197	14	613.134	09	2.288.279	64
830	6	3	3	1	Lisans Alımın	129.611	20	0	00	0	00
830	6	4	1	7	Yol İçin Arazi Alım ve Kamulaştırması Giderleri	2.075.079	70	1.372.081	25	684.446	72
830	6	4	1	90	Diğer Gayrimenkul Alım ve Kamulaştırması Giderleri	2.104.140	61	4.490.949	69	4.817.619	97
830	6	4	2	1	Hizmet Binası İçin Arsa Alım ve Kamulaştırma Giderleri	0	00	195.958	66	0	00
830	6	5	1	90	Diğer Giderler	0	00	0	00	27.140	00
830	6	5	2	1	İnşaat Mühürleme Giderleri	25.239	43	47.377	85	0	00
830	6	5	2	2	Elektrik Tesisat Giderleri	539.711	79	139.227	66	0	00
830	6	5	2	3	Sihhi Tesisat Giderleri	632.286	13	105.078	21	0	00
830	6	5	4	2	Akaryakıt ve Yağ Alımın	2.043.194	83	2.717.511	77	2.396.565	37
830	6	5	6	2	Taahhüt Kiralaması Giderleri	4.492	08	0	00	0	00
830	6	5	7	1	Hizmet Binası	483.519	17	383.571	40	458.763	14
830	6	5	7	2	Hizmet Tesisleri	55.004	64	1.046.277	56	7.578.690	75
830	6	5	7	7	Yol Yapım Giderleri	10.513.209	78	12.564.312	05	6.757.379	87
830	6	5	7	90	Diğerleri	3.420.111	14	6.298.258	73	8.160.414	98
830	6	5	9	1	Diğer Giderler	90.624	00	250.204	51	828.320	87
830	6	7	1	1	Proje Giderleri	7.080	00	4.720	00	94.318	58
830	6	7	2	1	İnşaat Mühürleme Giderleri	504.619	09	1.571.867	46	406.059	58
830	6	7	2	90	Diğer Giderler	2.586.505	75	2.342.462	94	763.007	44
830	6	7	7	1	Hizmet Binası	65.708	30	87.514	70	0	00
830	7	1	9	4	Kamu Ortaklığına	0	00	0	00	450.000	00
BÜTÇE GİDERLERİ TOPLAMI											
						120.731.907	74	150.987.481	98	167.599.273	63

Tablo 8 - Bütçe Uygulama Sonuçları (2016)

GELİRLERİN EKONOMİK SINIFLANDIRILMASI TABLOSU

Hesap Kodu	Ekonomik				GELİRİN TÜRÜ	2014 Yılı		2015 Yılı		Cari Yılı (2016)	
	I	II	III	IV		TL	Kr	TL	Kr	TL	Kr
600	01				Vergi Gelirleri	57.901.502	76	52.439.704	37	60.121.904	91
600	01	2			Mülkiyet Üzerinden Alınan Vergiler	45.221.355	74	37.404.111	37	46.776.348	69
600	01	2	9		Mülkiyet Üzerinden Alınan Diğer Vergiler	45.221.355	74	37.404.111	37	46.776.348	69
600	01	2	9	51	Bina Vergisi	27.417.102	03	27.493.141	83	34.563.177	03
600	01	2	9	52	Arsa Vergisi	15.996.340	64	8.303.875	13	10.252.549	73
600	01	2	9	53	Arazi Vergisi	371.842	94	377.799	30	220.461	64
600	01	2	9	54	Çevre Temizlik Vergisi	1.436.070	13	1.229.295	11	1.740.160	29
600	01	3			Dahilde Alınan Mal ve Hizmet Vergileri	8.250.300	98	11.867.852	13	9.245.473	97
600	01	3	2		Özel Tüketim Vergisi	6.633.854	31	10.233.911	13	7.981.753	63
600	01	3	2	51	Haberleşme Vergisi	337.577	98	219.280	10	216.582	95
600	01	3	2	52	Elektrik ve Havagazi Tüketim Vergisi	6.296.276	33	10.014.631	03	7.765.170	68
600	01	3	9		Dahilde Alınan Diğer Mal ve Hizmet Vergileri	1.616.446	67	1.633.941	00	1.263.720	34
600	01	3	9	51	Eğlence Vergisi	299.171	27	455.285	03	334.005	26
600	01	3	9	52	Yangın Sigortası Vergisi	534	34	0	00	0	00
600	01	3	9	53	İlan ve Reklam Vergisi	1.316.741	06	1.178.655	97	929.715	08
600	01	6			Harçlar	4.429.846	04	3.167.740	87	4.100.082	25
600	01	6	9		Diğer Harçlar	4.429.846	04	3.167.740	87	4.100.082	25
600	01	6	9	51	Bina İnşaat Harcı	1.897.785	90	1.321.422	75	1.914.674	99
600	01	6	9	53	İşgal Harcı	1.256.873	24	986.318	66	1.207.559	27
600	01	6	9	54	İşyeri Açma İzni Harcı	225.920	91	198.303	06	215.186	44
600	01	6	9	57	Tatil Günlerinde Çalışma Ruhsatı Harcı	247.675	20	26.464	00	0	00
600	01	6	9	60	Yapı Kullanma İzni Harcı	0	00	0	00	39.370	15
600	01	6	9	99	Diğer Harçlar	801.590	79	635.232	40	723.291	40
600	03				Teşebbüs ve Mülkiyet Gelirleri	8.415.273	55	5.769.920	18	32.849.471	32
600	03	1			Mal ve Hizmet Satış Gelirleri	2.075.825	86	821.756	85	1.261.986	96
600	03	1	1		Mal Satış Gelirleri	20.868	35	16.540	00	132.246	22
600	03	1	1	01	Şartname, Basılı Evrak, Form Satış Gelirleri	20.868	35	16.540	00	26.152	22
600	03	1	1	04	Diğer Değerli Kağıt Bedelleri	0	00	0	00	106.094	00
600	03	1	2		Hizmet Gelirleri	2.054.957	51	805.216	85	1.129.740	74
600	03	1	2	03	Avukatlık Vekalet Ücreti Gelirleri	0	00	0	00	4.838	45
600	03	1	2	99	Diğer hizmet gelirleri	2.054.957	51	805.216	85	1.124.902	29
600	03	4			Kurumlar Hasılatı	12.313	33	11.435	70	13.189	48
600	03	4	5		Mahallî İdareler Kurumlar Hasılatı	12.313	33	11.435	70	13.189	48
600	03	4	5	56	Sağlık Hizmetlerine İlişkin Kurumlar Hasılatı	12.313	33	11.435	70	13.189	48
600	03	6			Kira Gelirleri	6.327.134	36	4.936.727	63	31.574.294	88
600	03	6	1		Taşınmaz Kiraları	6.327.134	36	4.936.727	63	31.574.294	88
600	03	6	1	01	Lojman Kira Gelirleri	2.843	44	6.219	27	3.953	35
600	03	6	1	02	Ecirimsil Gelirleri	158.922	00	224.543	64	762.395	85
600	03	6	1	99	Diğer Taşınmaz Kira Gelirleri	6.165.368	92	4.705.964	72	30.807.945	68
600	04				Alınan Bağış ve Yardımlar ile Özel Gelirler	829.593	00	615.636	00	462.350	48
600	04	3			Diğer İdarelerden Alınan Bağış ve Yardımlar	0	00	0	00	326.035	59
600	04	3	2		Sermaye	0	00	0	00	326.035	59
600	04	3	2	02	Mahallî İdarelerden Alınan Bağış ve Yardımlar	0	00	0	00	304.036	35
600	04	3	2	03	Diğerlerinden Alınan Bağış ve Yardımlar	0	00	0	00	21.999	24
600	04	4			Kurumlardan ve Kişilerden Alınan Yardım ve Bağışlar	548.546	00	609.137	49	36.314	89
600	04	4	1		Cari	190.386	11	569.137	49	36.314	89
600	04	4	1	01	Kurumlardan alınan Bağış ve Yardımlar	139.189	26	568.737	49	36.314	89
600	04	4	1	02	Kişilerden alınan Bağış ve Yardımlar	51.196	85	400	00	0	00
600	04	4	2		Sermaye	358.159	89	40.000	00	0	00
600	04	4	2	01	Kurumlardan alınan Bağış ve Yardımlar	356.659	89	40.000	00	0	00
600	04	4	2	02	Kişilerden alınan Bağış ve Yardımlar	1.500	00	0	00	0	00
600	04	5			Proje Yardımları	281.047	00	6.498	51	100.000	00
600	04	5	1		Cari	79.885	36	0	00	100.000	00
600	04	5	1	09	Diğerlerinden Alınan Proje Yardımları	79.885	36	0	00	100.000	00
600	04	5	2		Sermaye	201.161	64	6.498	51	0	00
600	04	5	2	02	Özel Bütçeli İdarelerden Alınan Proje Yardımları	201.161	64	6.498	51	0	00
600	05				Diğer Gelirler	75.203.769	11	87.092.656	08	97.173.801	88
600	05	1			Faiz Gelirleri	4.411	80	2.271	19	66.825	77
600	05	1	9		Diğer Faizler	4.411	80	2.271	19	66.825	77
600	05	1	9	01	Kişilerden Alacaklar Faizleri	1.827	04	1.546	19	2.905	85
600	05	1	9	99	Diğer Faizler	2.584	76	725	00	63.919	92
600	05	2			Kişi ve Kurumlardan Alınan Paylar	60.966.667	78	75.920.477	96	82.455.773	23
600	05	2	2		Vergi ve Harç Gelirlerinden Alınan Paylar	56.625.158	41	66.529.233	34	73.000.728	76
600	05	2	2	51	Merkezi İdare Vergi Gelirlerinden Alınan Paylar	54.524.249	40	64.172.021	16	70.449.247	32
600	05	2	2	52	Çevre Temizlik Vergisinden Alınan Paylar	2.100.909	01	2.357.212	18	2.551.481	44
600	05	2	4		Kamu Harcamalarına Katılma Payları	4.146.413	03	8.118.150	23	8.226.043	81
600	05	2	4	53	Yol Harcamalarına Katılma Payı	4.146.413	03	8.118.150	23	8.226.043	81
600	05	2	8		Mahallî İdarelere Ait Paylar	48.881	76	55.479	74	67.760	23
600	05	2	8	51	Maden İşletmelerinden Alınan Paylar	48.881	76	55.479	74	67.760	23
600	05	2	9		Diğer Paylar	146.214	58	1.217.614	65	1.161.240	43
600	05	2	9	99	Diğer Paylar	146.214	58	1.217.614	65	1.161.240	43
600	05	3			Para Cezaları	8.205.941	50	6.708.265	45	8.726.607	80
600	05	3	2		İdari Para Cezaları	836.246	94	1.799.410	00	1.869.715	33
600	05	3	2	99	Diğer İdari Para Cezaları	836.246	94	1.799.410	00	1.869.715	33
600	05	3	4		Vergi Cezaları	4.908.428	14	2.642.610	60	6.817.132	52
600	05	3	4	01	Vergi ve Diğer Amme Alacakları Gecikme Zamları	194.664	18	483.494	44	3.190.590	69
600	05	3	4	02	Vergi Barışı TEFE Tutarı	1.600.643	33	3.082	61	36.462	50
600	05	3	4	12	6736 sayılı Kanun Kapsamında TÜFE/ÜFE Tutarı	0	00	0	00	1.216.982	94
600	05	3	4	13	6736 sayılı Kanun Kapsamında Katsayı Tutarı	0	00	0	00	939.619	49
600	05	3	4	99	Diğer Vergi Cezaları	3.113.120	63	2.156.033	55	1.433.476	90
600	05	3	9		Diğer Para Cezaları	2.461.266	42	2.266.244	85	39.759	95
600	05	3	9	02	Zamanında Odenmeyen Ücret Gelirlerinden Alınacak Gecikme Zamları	2.461.266	42	2.263.131	81	0	00
600	05	3	9	99	Yukarıda Tanımlanmayan Diğer Para Cezaları	0	00	3.113	04	39.759	95
600	05	9			Diğer Çeşitli Gelirler	6.026.748	03	4.461.641	48	5.924.595	08
600	05	9	1		Diğer Çeşitli Gelirler	6.026.748	03	4.461.641	48	5.924.595	08
600	05	9	1	01	İrat Kaydedilecek Nakdi Teminatlar	12.079	80	46.194	95	69.585	00
600	05	9	1	03	İrat Kaydedilecek Teminat Mektupları	32.472	00	7.000	00	48.580	00
600	05	9	1	06	Kişilerden Alacaklar	19.375	54	131.289	47	340.869	16
600	05	9	1	99	Yukarıda Tanımlanmayan Diğer Çeşitli Gelirler	5.962.820	69	4.277.157	06	5.465.560	92
600	11				Değer ve Miktar Değişimleri Gelirleri	0	00	0	00	21.320.733	29
600	11	4			Maddi Duran Varlıkların Değerlemesinden Oluşan Olumlu Farklar	0	00	0	00	21.320.733	29
600	11	4	1		Mali Olmayan Varlıkların Değer ve Miktar Değişiminden Kaynaklanan Gelirler	0	00	0	00	21.320.733	29
600	11	4	1	01	Mali Olmayan Varlıkların Değer Değişiminden Kaynaklananlar	0	00	0	00	21.320.733	29
BÜTÇE GELİRLERİ TOPLAMI						142.350.138	42	175.519.627	78	211.928.261	88

Tablo 9 - Gelirlerin Ekonomik Sınıflandırılması (2016)

GİDERLERİN KURUMSAL SINIFLANDIRILMASI TABLOSU										
Kurumsal Kod				GİDERİN TÜRÜ	2014 Yılı		2015 Yılı		Cari Yıl (2016)	
I	II	III	IV		TL	Kr	TL	Kr	TL	Kr
46				Belediye ve Bağlı İdareler	129.600.579	08	149.936.455	35	218.284.633	63
46	26			Eskişehir İli	129.600.579	08	149.936.455	35	218.284.633	63
46	26	17		Odunpazarı	129.600.579	08	149.936.455	35	218.284.633	63
46	26	17	2	ÖZEL KALEM MÜDÜRLÜĞÜ	1.268.359	59	1.928.044	50	1.949.759	73
46	26	17	5	İNSAN KAYNAKLARI VE EĞİTİM MÜDÜRLÜĞÜ	455.221	49	335.125	41	12.728.711	81
46	26	17	7	BASIN YAYIN VE HALKLA İLİŞKİLER MÜDÜRLÜĞÜ	1.053.221	05	1.562.582	43	1.918.298	81
46	26	17	10	BİLGİ İŞLEM MÜDÜRLÜĞÜ	839.706	28	1.008.706	59	1.100.552	52
46	26	17	12	SPOR İŞLERİ MÜDÜRLÜĞÜ	128.649	84	436.494	92	483.047	82
46	26	17	13	KREŞ MÜDÜRLÜĞÜ	0	00	35.983	85	82.840	27
46	26	17	14	KADIN VE AİLE HİZMETLERİ MÜDÜRLÜĞÜ	0	00	44.465	85	100.149	50
46	26	17	15	KÜTÜPHANE MÜDÜRLÜĞÜ	0	00	341	00	10.613	44
46	26	17	20	ETÜD PROJE MÜDÜRLÜĞÜ	42.608	00	7.833	50	61.315	80
46	26	17	24	HUKUK İŞLERİ MÜDÜRLÜĞÜ	1.240.355	58	935.038	80	809.560	29
46	26	17	31	YAZI İŞLERİ MÜDÜRLÜĞÜ	613.140	45	977.920	23	1.143.578	92
46	26	17	32	MALİ HİZMETLER MÜDÜRLÜĞÜ	57.638.832	39	61.954.761	83	112.152.359	41
46	26	17	33	STRATEJİ GELİŞTİRME MÜDÜRLÜĞÜ	229.199	51	319.931	99	373.562	65
46	26	17	34	DESTEK HİZMETLERİ MÜDÜRLÜĞÜ	9.425.945	30	9.748.357	45	6.918.036	08
46	26	17	35	ZABITA MÜDÜRLÜĞÜ	3.535.744	49	3.771.254	92	4.437.806	99
46	26	17	36	TEMİZLİK İŞLERİ MÜDÜRLÜĞÜ	18.102.292	87	18.974.290	68	29.537.196	16
46	26	17	37	SAĞLIK İŞLERİ MÜDÜRLÜĞÜ	1.174.957	29	550.444	71	699.453	64
46	26	17	38	İMAR VE ŞEHİRCİLİK MÜDÜRLÜĞÜ	1.566.867	37	1.238.863	18	1.394.003	57
46	26	17	39	FEN İŞLERİ MÜDÜRLÜĞÜ	7.991.924	08	9.677.842	35	10.244.701	71
46	26	17	40	PARK VE BAHÇELER MÜDÜRLÜĞÜ	13.443.749	10	14.332.233	73	15.740.708	92
46	26	17	41	KÜLTÜR VE SOSYAL İŞLER MÜDÜRLÜĞÜ	4.621.254	75	7.526.953	20	2.754.681	39
46	26	17	42	TEFTİŞ KURULU MÜDÜRLÜĞÜ	156.532	14	201.243	09	198.728	06
46	26	17	43	SOSYAL YARDIM İŞLERİ MÜDÜRLÜĞÜ	598.925	18	3.313.685	22	1.843.293	30
46	26	17	44	YAPI KONTROL MÜDÜRLÜĞÜ	1.836.014	33	2.100.415	19	2.800.848	56
46	26	17	45	DIŞ İLİŞKİLER MÜDÜRLÜĞÜ	255.895	24	207.207	34	242.720	22
46	26	17	46	RUHSAT VE DENETİM MÜDÜRLÜĞÜ	250.370	30	366.742	72	503.401	92
46	26	17	47	EMLAK VE İSTİMLAK MÜDÜRLÜĞÜ	493.429	72	1.204.040	76	1.968.700	41
46	26	17	48	ÇEVRE KORUMA VE KONTROL MÜDÜRLÜĞÜ	267.663	94	480.926	72	367.286	73
46	26	17	49	ULAŞIM HİZMETLERİ MÜDÜRLÜĞÜ	1.660.401	98	6.027.495	37	4.377.714	02
46	26	17	50	KIRSAL HİZMETLER MÜDÜRLÜĞÜ	709.316	82	618.056	29	918.396	59
46	26	17	51	KENTSEL TASARIM MÜDÜRLÜĞÜ	0	00	49.171	53	77.502	21
46	26	17	52	TİYATRO MÜDÜRLÜĞÜ	0	00	0	00	345.102	18
GİDER TOPLAMI					129.600.579	08	149.936.455	35	218.284.633	63

Tablo 10 - Giderlerim Kurumsal Sınıflandırılması (2016)

GİDERLERİN EKONOMİK SINIFLANDIRILMASI TABLOSU

Hesap Kodu	Ekonomik Kod				GİDERİN TÜRÜ	2014 Yılı		2015 Yılı		Cari Yıl (2016)	
	I	II	III	IV		TL	Kr	TL	Kr	TL	Kr
630	1	1	1	1	Temel Maaşlar	7.594.926	79	9.245.601	40	10.815.936	94
630	1	1	2	1	Zamlar ve Tazminatlar	4.640.929	78	5.607.386	89	6.625.208	86
630	1	1	4	1	Sosyal Haklar	348.309	20	435.559	04	472.763	13
630	1	1	5	1	Ek Çalışma Karşılıkları	331.281	86	462.731	70	373.725	90
630	1	1	6	1	Ödül ve İkramiyeler	123.196	80	0	00	0	00
630	1	1	9	1	Diğer Personel Giderleri	38.539	35	0	00	0	00
630	1	2	1	1	657 S.K. 4/B Sözleşmeli Personel Ücretleri	0	00	225.061	35	0	00
630	1	2	1	2	Kadro Karşılığı Sözleşmeli Personel Ücretleri	14.574	25	1.381	20	394.010	05
630	1	2	2	2	Kadro Karşılığı Sözleşmeli Personel Zam ve Tazminatları	0	00	0	00	113.921	07
630	1	2	4	2	Kadro Karşılığı Sözleşmeli Personel Sosyal Hakları	0	00	0	00	93.277	86
630	1	3	1	1	Sürekli İşçilerin Ücretleri	4.586.203	90	4.716.675	20	5.153.645	35
630	1	3	1	2	Geçici İşçilerin Ücretleri	10.897	20	0	00	0	00
630	1	3	2	1	Sürekli İşçilerin İhbar ve Kıdem Tazminatları	376.732	19	0	00	1.188.651	94
630	1	3	2	2	Geçici İşçilerin İhbar ve Kıdem Tazminatları	45.008	76	0	00	0	00
630	1	3	3	1	Sürekli İşçilerin Sosyal Hakları	1.580.079	35	1.645.233	02	1.864.744	63
630	1	3	3	2	Geçici İşçilerin Sosyal Hakları	2.622	46	0	00	0	00
630	1	3	4	1	Sürekli İşçilerin Fazla Mesaipleri	95.628	45	52.694	70	33.789	75
630	1	3	5	1	Sürekli İşçilerin Ödül ve İkramiyeleri	1.252.236	10	1.330.397	60	1.481.095	80
630	1	3	5	2	Geçici İşçilerin Ödül ve İkramiyeleri	2.562	00	0	00	0	00
630	1	3	9	1	Sürekli İşçilerin Diğer Ödemeleri	5.584	83	8.600	50	8.480	95
630	1	4	1	2	Aday Çırak, Çırak ve Stajyer Öğrencilerin Ücretleri	70.224	81	56.586	01	77.942	91
630	1	5	1	51	Belediye Başkanına Yapılan Ödemeler	171.448	96	189.481	08	150.392	12
630	1	5	1	52	Belediye Meclis Üyelerine Yapılan Ödemeler	213.911	58	221.640	52	245.663	00
630	1	5	1	90	Diğer Personele Yapılan Diğer Ödemeler	0	00	0	00	384.541	52
630	2	1	6	1	Sosyal Güvenlik Primi Ödemeleri	1.297.873	75	1.545.859	66	1.844.908	35
630	2	1	6	2	Sağlık Primi Ödemeleri	464.598	54	577.972	98	703.230	09
630	2	2	6	1	Sosyal Güvenlik Primi Ödemeleri	6.293	75	36.114	30	96.784	55
630	2	2	6	2	Sağlık Primi Ödemeleri	755	20	0	00	0	00
630	2	3	4	1	İşsizlik Sigortası Fonuna	1.020	40	0	00	0	00
630	2	3	6	1	Sosyal Güvenlik Primi Ödemeleri	1.577.878	25	1.693.184	75	1.867.769	35
630	2	3	6	2	Sağlık Primi Ödemeleri	0	00	244.600	98	0	00
630	3	2	1	1	Kırtasiye Alımları	15.579	00	0	00	6.442	69
630	3	2	1	2	Büro Malzemesi Alımları	70	00	70	00	0	00
630	3	2	1	3	Periyodik Yayın Alımları	39.302	36	20.633	57	25.613	13
630	3	2	1	4	Diğer Yayın Alımları	1.950	00	690	00	15.840	00
630	3	2	1	5	Baskı ve Cilt Giderleri	346.682	00	41.315	64	7.133	74
630	3	2	1	90	Diğer Kırtasiye ve Büro Malzemesi Alımları	133.957	00	147.300	00	172.930	00
630	3	2	2	1	Su Alımları	64.100	75	27.559	98	69.177	92
630	3	2	3	1	Yakacak Alımları	329.100	40	507.527	02	491.829	01
630	3	2	3	2	Akaryakıt ve Yağ Alımları	1.653	39	66.593	85	250	05
630	3	2	3	3	Elektrik Alımları	819.424	93	795.648	08	786.868	81
630	3	2	4	1	Yiyecek Alımları	164.240	03	212.706	00	235.496	16
630	3	2	4	2	İçecek Alımları	6.875	50	0	00	0	00
630	3	2	4	3	Yem Alımları	806	00	0	00	0	00
630	3	2	5	4	Bando Malzemeleri Alımları	1.173	73	0	00	0	00
630	3	2	6	4	Canlı Hayvan Alım, Bakım ve Diğer Giderleri	14.076	99	2.299	33	63.571	41
630	3	2	6	90	Diğer Özel Malzeme Alımları	13	00	2.975	96	3.724	62
630	3	2	9	1	Bahçe Malzemesi Alımları ile Yapım ve Bakım Giderleri	11.190	00	4.071	00	1.172	63
630	3	2	9	90	Diğer Tüketim Mal ve Malzemesi Alımları	1.363	71	3.270	40	5.559	44
630	3	3	1	1	Yurtiçi Geçici Görev Yollukları	28.612	83	16.113	75	10.606	60
630	3	3	2	1	Yurtiçi Sürekli Görev Yollukları	0	00	7.388	30	9.839	77
630	3	3	3	1	Yurtdışı Geçici Görev Yollukları	5.051	22	21.606	98	1.209	92
630	3	4	2	3	Kusursuz Tazminatlar	0	00	13.217	23	0	00
630	3	4	2	4	Mahkeme Harç ve Giderleri	1.110.199	15	689.524	55	448.461	96
630	3	4	2	90	Diğer Yasal Giderler	119.336	32	351.419	56	124.508	08
630	3	4	3	2	İşletme Ruhsatı Ödemeleri ve Benzeri Giderler	9.844	94	0	00	0	00
630	3	4	3	90	Diğer Vergi, Resim ve Harçlar ve Benzeri Giderler	492.816	99	32.308	80	854.204	08
630	3	4	4	3	Kültür Varlıkları Alımı	4.870	00	0	00	0	00
630	3	4	4	4	Sergi Giderleri	3.650	00	0	00	18.376	00
630	3	5	1	1	Etüt-Proje Bilirkişi Ekspertiz Giderleri	2.030	00	2.048	89	10.204	92
630	3	5	1	2	Araştırma ve Geliştirme Giderleri	42.500	00	0	00	0	00
630	3	5	1	3	Bilgisayar Hizmeti Alımları	133.500	00	106.200	10	177.000	00
630	3	5	1	4	Müteahhitlik Hizmetleri	16.848.918	23	26.349.421	82	31.534.584	11
630	3	5	1	6	Enformasyon ve Raporlama Giderleri	0	00	0	00	38.940	00
630	3	5	1	8	Temizlik Hizmeti Alım Giderleri	17.268.278	12	18.345.498	38	28.602.441	45
630	3	5	1	9	Özel Güvenlik Hizmeti Alım Giderleri	1.987.846	92	3.172.942	31	4.628.673	33
630	3	5	1	11	Hizmet Alımı Suretiyle Çalıştırılan Personele Yapılacak Kıdem Tazminatı Ödemeleri	0	00	0	00	1.866.294	69
630	3	5	1	90	Diğer Müşavir Firma ve Kişilere Ödemeler	90.532	82	90.823	20	53.374	50
630	3	5	2	1	Posta ve Telgraf Giderleri	109.978	60	119.864	11	200.039	45
630	3	5	2	2	Telefon Abonelik ve Kullanım Ücretleri	250.226	67	302.520	31	209.858	88
630	3	5	2	3	Bilgiye Abonelik ve İnternet Erişimi Giderleri	52.609	19	127.739	18	171.389	12
630	3	5	2	6	Hat Kira Giderleri	1.561	92	34.560	88	35.205	28
630	3	5	2	90	Diğer Haberleşme Giderleri	0	00	0	00	15.292	80
630	3	5	3	2	Yolcu Taşıma Giderleri	8.262	82	12.531	20	20.468	84
630	3	5	4	1	İlan Giderleri	794.119	22	1.317.479	10	1.600.306	04
630	3	5	4	2	Sigorta Giderleri	75.251	99	140.677	14	170.697	28
630	3	5	4	3	Komisyon Giderleri	13.218	31	35.677	69	5.407	80

630	3	5	4	90	Diğer Tarifeye Bağlı Ödemeler	21.093	21	32.443	93	23.842	11
630	3	5	5	1	Dayanıklı Mal ve Malzeme Kiralaması Giderleri	53.795	50	0	00	0	00
630	3	5	5	2	Taahhüt Kiralaması Giderleri	3.178.649	11	3.179.649	49	1.166.466	59
630	3	5	5	3	İş Makinası Kiralaması Giderleri	489.824	58	2.262.071	80	26.550	00
630	3	5	5	5	Hizmet Binası Kiralama Giderleri	725.820	58	806.498	95	730.874	37
630	3	5	5	7	Arsa ve Arazi Kiralaması Giderleri	0	00	0	00	4.155	00
630	3	5	5	8	Yüzey Taahhüt Kiralaması Giderleri	9.780	00	8.984	16	0	00
630	3	5	5	90	Diğer Kiralama Giderleri	106.345	00	28.438	00	24.498	24
630	3	5	9	3	Kurslara Katılma ve Eğitim Giderleri	47.861	77	5.947	20	7.481	20
630	3	5	9	10	Lojman İşletme Maliyetlerine Katılım Giderleri	0	00	0	00	970	00
630	3	5	9	11	Diğer Binaların İşletme Maliyetlerine Katılım Giderleri	55.180	97	49.515	61	29.447	32
630	3	5	9	90	Diğer Hizmet Alımları	172.641	71	519.788	64	598.191	68
630	3	6	1	1	Temsil, Ağırhama, Tören, Fuar, Organizasyon Giderleri	461.875	47	1.275.712	89	1.295.055	28
630	3	6	2	1	Tanıttırma, Ağırhama, Tören, Fuar, Organizasyon Giderleri	375.448	56	735.089	57	592.323	13
630	3	7	1	1	Büro ve İşyeri Mal ve Malzeme Alımları	244	02	544	36	1.557	58
630	3	7	1	2	Büro ve İşyeri Makine ve Teçhizat Alımları	338	98	643	00	2.293	99
630	3	7	1	3	Avadanlık ve Yedek Parça Alımları	4.700	91	0	00	0	00
630	3	7	1	4	Yangından Korunma Malzemeleri Alımları	1.924	00	0	00	0	00
630	3	7	1	90	Diğer Dayanıklı Mal ve Malzeme Alımları	14.139	64	492	01	4.007	28
630	3	7	2	1	Bilgisayar Yazılım Alımları ve Yapımları	995	00	0	00	0	00
630	3	7	2	2	Fikri Hak Alımları	0	00	3.396	00	0	00
630	3	7	3	1	Tefrişat Bakım ve Onarım Giderleri	0	00	30	00	0	00
630	3	7	3	2	Makine Teçhizat Bakım ve Onarım Giderleri	40.495	59	38.405	13	71.956	52
630	3	7	3	3	Taahhüt Bakım ve Onarım Giderleri	27.538	66	108.590	27	255.766	93
630	3	7	3	4	İş Makinası Onarım Giderleri	144.548	75	282.432	75	145.221	29
630	3	7	3	90	Diğer Bakım ve Onarım Giderleri	66.739	38	89.059	68	148.395	18
630	3	8	1	1	Büro Bakım ve Onarımı Giderleri	74.840	00	26.572	30	27.008	45
630	3	8	2	1	Lojman Bakım ve Onarımı Giderleri	0	00	12.000	00	0	00
630	3	8	9	1	Diğer Taahhüt Yapım, Bakım ve Onarım Giderleri	15.997	71	14.176	17	27.380	60
630	3	9	3	1	Cenaze Giderleri	328.656	25	0	00	0	00
630	4	2	9	1	YTL Cinsinden Diğer İç Borç Faiz Giderleri	5.186.973	25	1.487.287	63	6.867.810	54
630	5	1	2	5	Sosyal Güvenlik Kurumu'na	0	00	0	00	375.400	00
630	5	3	1	1	Dernek, Birlik, Kurum, Kuruluş, Sandık vb. Kuruluşlara	897.331	85	984.817	63	2.831.186	50
630	5	3	1	90	Diğerlerine	235.000	00	0	00	0	00
630	5	4	2	1	Eğitim Amaçlı Diğer Transferler	0	00	0	00	12.980	00
630	5	4	3	1	Sağlık Amaçlı Transferler	221	50	420	50	0	00
630	5	4	4	1	Yiyecek Amaçlı Transferler	43.500	00	56.700	00	13.161	53
630	5	4	5	90	Diğer Barınma Amaçlı Transferler	349.500	00	0	00	0	00
630	5	4	7	51	Muhtaç Asker Ailelerine Yardım	2.398	00	0	00	0	00
630	5	4	7	90	Diğer Sosyal Amaçlı Transferler	12.624	70	238.908	02	311.154	84
630	5	4	9	1	Hane Halkına Yapılan Diğer Transferler	0	00	586	34	26.010	00
630	5	8	5	2	Büyükşehir Belediyelere Ayrılan Paylar	155.045	69	214.223	00	221.734	27
630	11	4			Maddi Duran Varlıkların Değerlemesinden Oluşan Olumsuz Farklar	327.417	13	5.313.351	04	277.340	47
630	11	8			Kur Değişikliği Dışındaki Değer ve Miktar Değişimlerinden Kaynaklanan Giderler	0	00	0	00	7.037.926	28
630	11	99			Diğer Değer ve Miktar Değişimleri Giderleri	0	00	63.771	21	0	00
630	12	1	6	9	Diğer Harçlar	489.770	08	0	00	0	00
630	12	3	1	1	Mal Satış Gelirleri	1.355	85	0	00	0	00
630	13	1	1		Yeraltı ve Yerüstü Düzenlerinin Amortisman Giderleri	8.806.380	17	4.075.582	65	19.461.181	94
630	13	1	2		Binaların Amortisman Giderleri	710.776	54	606.677	49	1.463.210	76
630	13	1	3		Tesis, Makine Ve Cihazların Amortisman Giderleri	899.975	37	1.423.756	07	868.395	23
630	13	1	4		Taahhütlerin Amortisman Giderleri	498.111	22	725.401	02	736.014	67
630	13	1	5		Demirbaşların Amortisman Giderleri	712.850	27	1.049.793	43	1.132.699	31
630	13	2	1		Haklar Amortisman Giderleri	302.928	75	1.349.617	04	3.655.796	33
630	13	2	4		Özel Maliyet Amortisman Giderleri	0	00	825.964	42	227.672	28
630	14	1			Kirtasiye Malzemeleri	239.416	93	842.085	04	1.000.601	79
630	14	2			Beslenme, Gıda Amaçlı ve Mutfakta Kullanılan Tüketim Malzemeleri	74.544	47	98.754	62	90.421	55
630	14	3			Tıbbi ve Laboratuar Sarf Malzemeleri	319.678	27	258.119	56	376.455	03
630	14	4			Yakıtlar, Yakıt Katkıları ve Katkı Yağlar	1.705.761	27	2.702.606	54	2.209.853	27
630	14	5			Temizleme Ekipmanları	251.820	02	178.148	78	614.224	11
630	14	6			Giyecek, Mefruşat ve Tuhafiye Malzemeleri	290.937	79	449.019	73	505.098	97
630	14	7			Yiyecek	540.596	36	960.256	53	1.052.777	98
630	14	8			İçecek	42.983	86	56.655	80	109.136	57
630	14	9			Canlı Hayvanlar	0	00	8.750	00	8.280	00
630	14	10			Zirai Maddeler	740.726	45	799.468	64	1.174.814	45
630	14	11			Yem	32.185	00	34.714	10	32.619	94
630	14	12			Bakım Onarım ve Üretim Malzemeleri	2.870.643	84	2.542.365	62	4.164.336	29
630	14	13			Yedek Parçalar	390.544	40	674.054	97	1.828.758	05
630	14	14			Nakil Vasıtaları Lastikleri	121.888	00	239.181	00	280.122	56
630	14	15			Değişim, Bağış ve Satış Amaçlı Yayınlar	53.813	73	211.622	84	133.184	87
630	14	16			Spor Malzemeleri Grubu	142.562	00	37.204	33	52.204	52
630	14	17			Basıncılı Ekipmanlar	25.230	00	7.471	69	107.809	44
630	14	99			Diğer Tüketim Amaçlı Malzemeler	1.424.032	75	1.603.093	89	2.821.811	77
630	20	1	1		Vergi Gelirleri	14.806.373	17	6.311.364	53	11.870.540	55
630	20	1	3		Teşebbüs ve Mülkiyet Gelirleri	1.496.230	28	806.722	67	27.450.529	29
630	20	1	4		Alınan Bağışlar ve Yardımlar ile Özel Gelirler	0	00	0	00	56	83
630	20	1	5		Diğer Gelirler	3.016.741	14	3.483.061	44	4.869.763	29
630	20	2	2		Bütçe veya Diğer Mevzuat Hükümleri Gereğince Silinenler	0	00	102.536	78	0	00
630	30	6	7	9	Diğer Giderler	647.084	94	114.651	60	108.232	00
630	99	99			Yukarıda Tanımlanmayan Diğer Giderler	8.057.055	13	18.098.218	06	36.404	19
GİDERLER TOPLAMI:						129.600.579	08	149.936.455	35	218.284.633	63

Tablo 11 - Giderlerin Ekonomik Sınıflandırılması (2016)

BÜTÇE GELİRLERİNİN EKONOMİK SINIFLANDIRILMASI TABLOSU

Hesap Kodu	Ekonomik Kod				GELİRİN TÜRÜ	2014 Yılı		2015 Yılı		Cari Yıl (2016)	
	I	II	III	IV		TL	Kr	TL	Kr	TL	Kr
800	1				Vergi Gelirleri	43.704.488	77	45.642.620	37	49.084.064	14
800	1	2			Mülkiyet Üzerinden Alınan Vergiler	32.227.695	73	33.083.398	02	36.558.892	91
800	1	2	9		Mülkiyet Üzerinden Alınan Diğer Vergiler	32.227.695	73	33.083.398	02	36.558.892	91
800	1	2	9	51	Bina Vergisi	22.055.896	93	24.455.838	84	27.543.315	61
800	1	2	9	52	Arsa Vergisi	8.974.709	76	7.476.180	54	7.792.581	97
800	1	2	9	53	Arazi Vergisi	327.504	08	306.620	65	251.252	99
800	1	2	9	54	Çevre Temizlik Vergisi	869.584	96	844.757	99	971.742	34
800	1	3			Dahilde Alınan Mal ve Hizmet Vergileri	7.633.646	49	9.609.014	65	8.663.812	32
800	1	3	2		Özel Tüketim Vergisi	6.623.866	50	8.580.421	65	7.893.156	86
800	1	3	2	51	Haberleşme Vergisi	188.643	15	219.280	10	216.582	95
800	1	3	2	52	Elektrik ve Havagazi Tüketim Vergisi	6.435.223	35	8.361.141	55	7.676.573	91
800	1	3	9		Dahilde Alınan Diğer Mal ve Hizmet Vergileri	1.009.779	99	1.028.593	00	770.655	46
800	1	3	9	51	Eğlence Vergisi	71.648	70	116.767	57	68.086	31
800	1	3	9	52	Yangın Sigortası Vergisi	534	34	0	00	0	00
800	1	3	9	53	İlan ve Reklam Vergisi	937.596	95	911.825	43	702.569	15
800	1	6			Harçlar	3.843.146	55	2.950.207	70	3.861.358	91
800	1	6	9		Diğer Harçlar	3.843.146	55	2.950.207	70	3.861.358	91
800	1	6	9	51	Bina İnşaat Harcı	1.877.179	65	1.270.261	75	1.857.852	71
800	1	6	9	53	İşgal Harcı	693.106	15	834.185	23	1.044.124	95
800	1	6	9	54	İşyeri Açma İzni Harcı	226.489	40	198.297	06	215.186	44
800	1	6	9	57	Tatil Günlerinde Çalışma Ruhsatı Harcı	250.592	00	37.144	00	0	00
800	1	6	9	60	Yapı Kullanma İzni Harcı	0	00	0	00	39.449	69
800	1	6	9	99	Diğer Harçlar	795.779	35	610.319	66	704.745	12
800	3				Teşebbüs ve Mülkiyet Gelirleri	7.398.563	34	5.658.717	10	5.845.093	33
800	3	1			Mal ve Hizmet Satış Gelirleri	2.190.696	01	812.261	49	1.161.995	01
800	3	1	1		Mal Satış Gelirleri	21.784	31	16.684	04	132.984	28
800	3	1	1	1	Şartname, Basılı Evrak, Form Satış Gelirleri	21.784	31	16.684	04	26.410	28
800	3	1	1	4	Diğer Değerli Kağıt Bedelleri	0	00	0	00	106.574	00
800	3	1	2		Hizmet Gelirleri	2.168.911	70	795.577	45	1.029.010	73
800	3	1	2	3	Avukatlık Vekalet Ücreti Gelirleri	0	00	0	00	4.838	45
800	3	1	2	99	Diğer hizmet gelirleri	2.168.911	70	795.577	45	1.024.172	28
800	3	4			Kurumlar Hasılatı	14.537	84	13.452	83	16.044	43
800	3	4	5		Mahalli İdareler Kurumlar Hasılatı	14.537	84	13.452	83	16.044	43
800	3	4	5	56	Sağlık Hizmetlerine İlişkin Kurumlar Hasılatı	14.537	84	13.452	83	16.044	43
800	3	6			Kira Gelirleri	5.193.329	49	4.833.002	78	4.667.053	89
800	3	6	1		Taşınmaz Kiralan	5.193.329	49	4.833.002	78	4.667.053	89
800	3	6	1	1	Lojman Kira Gelirleri	2.843	44	6.219	27	3.953	35
800	3	6	1	2	Ecrimisil Gelirleri	91.422	00	279.330	44	403.706	53
800	3	6	1	99	Diğer Taşınmaz Kira Gelirleri	5.099.064	05	4.547.453	07	4.259.394	01
800	4				Alınan Bağış ve Yardımlar İle Özel Gelirler	776.896	15	375.971	90	136.258	06
800	4	4			Kurumlardan ve Kişilerden Alınan Yardım ve Bağışlar	495.849	15	369.473	39	36.258	06
800	4	4	1		Cari	139.189	26	329.473	39	36.258	06
800	4	4	1	1	Kurumlardan alınan Bağış ve Yardımlar	139.189	26	329.473	39	36.258	06
800	4	4	2		Sermaye	356.659	89	40.000	00	0	00
800	4	4	2	1	Kurumlardan alınan Bağış ve Yardımlar	356.659	89	40.000	00	0	00
800	4	5			Proje Yardımları	281.047	00	6.498	51	100.000	00
800	4	5	1		Cari	79.885	36	0	00	100.000	00
800	4	5	1	9	Diğerlerinden Alınan Proje Yardımları	79.885	36	0	00	100.000	00
800	4	5	2		Sermaye	201.161	64	6.498	51	0	00
800	4	5	2	2	Özel Bütçeli İdarelerden Alınan Proje Yardımları	201.161	64	6.498	51	0	00
800	5				Diğer Gelirler	71.832.828	34	82.559.296	45	92.624.668	82
800	5	1			Faiz Gelirleri	4.411	80	1.380	88	66.758	56
800	5	1	9		Diğer Faizler	4.411	80	1.380	88	66.758	56
800	5	1	9	1	Kişilerden Alacaklar Faizleri	1.827	04	895	88	2.838	64
800	5	1	9	99	Diğer Faizler	2.584	76	485	00	63.919	92
800	5	2			Kişi ve Kurumlardan Alınan Paylar	59.308.425	71	72.571.345	52	80.765.461	04
800	5	2	2		Vergi ve Harç Gelirlerinden Alınan Paylar	56.625.158	41	66.529.233	34	73.525.728	76
800	5	2	2	51	Merkezi idare Vergi Gelirlerinden Alınan Paylar	54.524.249	40	64.172.021	16	70.449.247	32
800	5	2	2	52	Çevre Temizlik Vergisinden Alınan Paylar	2.100.909	01	2.357.212	18	3.076.481	44
800	5	2	4		Kamu Harcamalarına Katılma Payları	2.214.605	73	4.776.934	42	6.155.243	15
800	5	2	4	53	Yol Harcamalarına Katılma Payı	2.214.605	73	4.776.934	42	6.155.243	15
800	5	2	8		Mahalli İdarelere Ait Paylar	48.881	76	55.479	74	67.760	23
800	5	2	8	51	Maden İşletmelerinden Alınan Paylar	48.881	76	55.479	74	67.760	23
800	5	2	9		Diğer Paylar	419.779	81	1.209.698	02	1.016.728	90
800	5	2	9	99	Diğer Paylar	419.779	81	1.209.698	02	1.016.728	90
800	5	3			Para Cezaları	6.586.095	08	5.320.005	69	5.534.841	87
800	5	3	2		İdari Para Cezaları	477.934	25	619.373	44	1.406.961	41
800	5	3	2	99	Diğer İdari Para Cezaları	477.934	25	619.373	44	1.406.961	41
800	5	3	4		Vergi Cezaları	3.245.918	60	2.423.190	87	4.088.120	51
800	5	3	4	1	Vergi ve Diğer Amme Alacakları Gecikme Zamları	3.393	41	95.214	63	2.913.571	47
800	5	3	4	2	Vergi Banşı TEFE Tutarı	274.285	39	438.659	58	106.290	44
800	5	3	4	12	6736 sayılı Kanun Kapsamında TÜFE/ÜFE Tutarı	0	00	0	00	211.127	76
800	5	3	4	13	6736 sayılı Kanun Kapsamında Katsayı Tutarı	0	00	0	00	46.512	82
800	5	3	4	99	Diğer Vergi Cezaları	2.968.239	80	1.889.316	66	810.618	02
800	5	3	9		Diğer Para Cezaları	2.862.242	23	2.277.441	38	39.759	95
800	5	3	9	2	Zamanında Ödenmeyen Ücret Gelirlerinden Alınacak Gecikme Zamları	2.862.242	23	2.274.328	34	0	00
800	5	3	9	99	Yukarıda Tanımlanmayan Diğer Para Cezaları	0	00	3.113	04	39.759	95
800	5	9			Diğer Çeşitli Gelirler	5.933.895	75	4.666.564	36	6.257.607	35
800	5	9	1		Diğer Çeşitli Gelirler	5.933.895	75	4.666.564	36	6.257.607	35
800	5	9	1	1	İrat Kaydedilecek Nakdi Teminatlar	12.079	80	46.194	95	69.585	00
800	5	9	1	3	İrat Kaydedilecek Teminat Mektupları	32.472	00	7.000	00	48.580	00
800	5	9	1	6	Kişilerden Alacaklar	124.792	10	127.567	16	338.664	68
800	5	9	1	99	Yukarıda Tanımlanmayan Diğer Çeşitli Gelirler	5.764.551	85	4.485.802	25	5.800.777	67
800	6				Sermaye Gelirleri	5.247.739	84	5.529.144	77	9.575.035	08
800	6	1			Taşınmaz Satış Gelirleri	5.247.739	84	5.499.915	92	9.571.481	88
800	6	1	3		Diğer Bina Satış Gelirleri	2.703.756	95	3.398.214	78	2.851.427	75
800	6	1	3	1	Diğer Bina Satış Gelirleri	2.703.756	95	3.398.214	78	2.851.427	75
800	6	1	4		Arazi Satışı	19.257	60	26.550	00	134.356	00
800	6	1	4	1	Arazi Satışı	19.257	60	26.550	00	134.356	00
800	6	1	5		Arsa Satışı	2.524.725	29	2.075.151	14	6.584.227	85
800	6	1	5	1	Arsa Satışı	2.524.725	29	2.075.151	14	6.584.227	85
800	6	1	9		Diğer Taşınmaz Satış Gelirleri	0	00	0	00	1.470	28
800	6	1	9	99	Diğer Çeşitli Taşınmaz Satış Gelirleri	0	00	0	00	1.470	28
800	6	2			Taşınır Satış Gelirleri	0	00	29.228	85	3.553	20
800	6	2	9		Diğer Taşınır Satış Gelirleri	0	00	29.228	85	3.553	20
800	6	2	9	99	Diğer Çeşitli Taşınır Satış Gelirleri	0	00	29.228	85	3.553	20
BÜTÇE GELİRLERİ TOPLAMI						128.960.516	44	139.765.750	59	157.265.119	00

Hesap Kodu	Yardımcı Hesap Kodu				GELİRİN TÜRÜ	2014 Yılı		2015 Yılı		Cari Yıl (2016)	
	I	II	III	IV		TL	Kr	TL	Kr	TL	Kr
810	1				Vergi Gelirleri	1.886.240	77	766.132	32	2.328.462	50
810	1	2			Mülkiyet Üzerinden Alınan Vergiler	1.577.998	45	736.502	75	884.243	84
810	1	2	9		Mülkiyet Üzerinden Alınan Diğer Vergiler	1.577.998	45	736.502	75	884.243	84
810	1	2	9	51	Bina Vergisi	212.983	55	373.918	57	376.134	45
810	1	2	9	52	Arsa Vergisi	1.348.972	70	354.261	47	421.801	10
810	1	2	9	53	Arazi Vergisi	3.404	65	995	40	73.213	40
810	1	2	9	54	Çevre Temizlik Vergisi	12.637	55	7.327	31	13.094	89
810	1	3			Dahilde Alınan Mal ve Hizmet Vergileri	299.707	25	13.144	44	1.417.610	46
810	1	3	2		Özel Tüketim Vergisi	287.881	85	6.843	96	1.404.793	96
810	1	3	2	51	Haberleşme Vergisi	148.934	83	0	00	0	00
810	1	3	2	52	Elektrik ve Havagazi Tüketim Vergisi	138.947	02	6.843	96	1.404.793	96
810	1	3	9		Dahilde Alınan Diğer Mal ve Hizmet Vergileri	11.825	40	6.300	48	12.816	50
810	1	3	9	51	Eğlence Vergisi	0	00	1.993	09	6.636	24
810	1	3	9	53	İlan ve Reklam Vergisi	11.825	40	4.307	39	6.180	26
810	1	6			Harçlar	8.535	07	16.485	13	26.608	20
810	1	6	9		Diğer Harçlar	8.535	07	16.485	13	26.608	20
810	1	6	9	51	Bina İnşaat Harcı	1.629	00	2.657	25	13.464	00
810	1	6	9	53	İşgal Harcı	1.237	50	0	00	7.824	09
810	1	6	9	54	İşyeri Açma İzni Harcı	1.142	24	36	00	0	00
810	1	6	9	57	Tatil Günlerinde Çalışma Ruhsatı Harcı	3.000	00	12.448	00	0	00
810	1	6	9	60	Yapı Kullanma İzni Harcı	0	00	0	00	273	54
810	1	6	9	99	Diğer Harçlar	1.526	33	1.343	88	5.046	57
810	3				Teşebbüs ve Mülkiyet Gelirleri	226.552	39	31.582	85	212.972	69
810	3	1			Mal ve Hizmet Satış Gelirleri	6.775	28	10.426	21	12.116	73
810	3	1	1		Mal Satış Gelirleri	0	75	0	00	1.102	80
810	3	1	1	1	Şartname, Basılı Evrak, Form Satış Gelirleri	0	75	0	00	622	80
810	3	1	1	4	Diğer Değerli Kağıt Bedelleri	0	00	0	00	480	00
810	3	1	2		Hizmet Gelirleri	6.774	53	10.426	21	11.013	93
810	3	1	2	99	Diğer hizmet gelirleri	6.774	53	10.426	21	11.013	93
810	3	4			Kurumlar Hasılatı	0	00	0	00	480	85
810	3	4	5		Mahalli İdareler Kurumlar Hasılatı	0	00	0	00	480	85
810	3	4	5	56	Sağlık Hizmetlerine İlişkin Kurumlar Hasılatı	0	00	0	00	480	85
810	3	6			Kira Gelirleri	219.777	11	21.156	64	200.375	11
810	3	6	1		Taşınmaz Kiralan	219.777	11	21.156	64	200.375	11
810	3	6	1	2	Ecrimisil Gelirleri	0	00	0	00	65.741	00
810	3	6	1	99	Diğer Taşınmaz Kira Gelirleri	219.777	11	21.156	64	134.634	11
810	5				Diğer Gelirler	1.573.631	28	97.519	36	891.457	75
810	5	2			Kişi ve Kurumlardan Alınan Paylar	14.148	22	29.044	63	746.114	58
810	5	2	2		Vergi ve Harç Gelirlerinden Alınan Paylar	0	00	0	00	735.381	48
810	5	2	2	52	Çevre Temizlik Vergisinden Alınan Paylar	0	00	0	00	735.381	48
810	5	2	4		Kamu Harcamalarına Katılma Payları	12.235	33	26.781	43	9.733	26
810	5	2	4	53	Yol Harcamalarına Katılma Payı	12.235	33	26.781	43	9.733	26
810	5	2	9		Diğer Paylar	1.912	89	2.263	20	999	84
810	5	2	9	99	Diğer Paylar	1.912	89	2.263	20	999	84
810	5	3			Para Cezaları	1.540.136	95	49.126	92	101.311	96
810	5	3	2		İdari Para Cezaları	5.404	00	22.252	46	3.536	97
810	5	3	2	99	Diğer İdari Para Cezaları	5.404	00	22.252	46	3.536	97
810	5	3	4		Vergi Cezaları	1.053.846	61	10.078	16	97.774	99
810	5	3	4	1	Vergi ve Diğer Amme Alacakları Gecikme Zamları	1.175	40	2.952	88	63.480	77
810	5	3	4	2	Vergi Banşısı TEFE Tutarı	4.899	31	3.165	15	8.664	14
810	5	3	4	12	6736 sayılı Kanun Kapsamında TÜFE/ÜFE Tutarı	0	00	0	00	194	94
810	5	3	4	13	6736 sayılı Kanun Kapsamında Katsayı Tutarı	0	00	0	00	282	17
810	5	3	4	99	Diğer Vergi Cezaları	1.047.771	90	3.960	13	25.152	97
810	5	3	9		Diğer Para Cezaları	480.886	34	16.796	30	0	00
810	5	3	9	2	Zamanında Ödenmeyen Ücret Gelirlerinden Alınacak Gecikme Zamları	480.886	34	16.796	30	0	00
810	5	9			Diğer Çeşitli Gelirler	19.346	11	19.347	81	44.031	21
810	5	9	1		Diğer Çeşitli Gelirler	19.346	11	19.347	81	44.031	21
810	5	9	1	99	Yukarıda Tanımlanmayan Diğer Çeşitli Gelirler	19.346	11	19.347	81	44.031	21
810	6				Sermaye Gelirleri	10.322	37	11.275	00	169.857	95
810	6	1			Taşınmaz Satış Gelirleri	10.322	37	11.275	00	169.857	95
810	6	1	3		Diğer Bina Satış Gelirleri	10.322	37	11.275	00	156.857	95
810	6	1	3	1	Diğer Bina Satış Gelirleri	10.322	37	11.275	00	156.857	95
810	6	1	5		Arsa Satışı	0	00	0	00	13.000	00
810	6	1	5	1	Arsa Satışı	0	00	0	00	13.000	00
İADE TOPLAMI						3.696.746	81	906.509	53	3.602.750	89
NET BÜTÇE GELİRİ						125.263.769	63	138.859.241	06	153.662.368	54

Tablo 12 - Bütçe Gelirlerinin Ekonomik Sınıflandırılması (2016)

BÜTÇE GİDERLERİNİN KURUMSAL SINIFLANDIRILMASI TABLOSU

Kurumsal Kod				BÜTÇE GİDERİNİN TÜRÜ	2014 Yılı		2015 Yılı		Cari Yıl (2016)	
I	II	III	IV		TL	Kr	TL	Kr	TL	Kr
46				Belediye ve Bağlı İdareler	120.731.907	74	150.987.481	98	167.599.273	63
46	26			Eskişehir İli	120.731.907	74	150.987.481	98	167.599.273	63
46	26	17		Odunpazarı	120.731.907	74	150.987.481	98	167.599.273	63
46	26	17	02	ÖZEL KALEM MÜDÜRLÜĞÜ	1.505.021	68	2.135.961	90	2.317.352	83
46	26	17	05	İNSAN KAY. VE EĞİTİM MD.	473.791	62	387.811	07	12.774.440	51
46	26	17	07	BASIN Y. VE HALKLA İLŞ. MD.	1.314.002	40	1.686.899	81	2.047.213	37
46	26	17	10	BİLGİ İŞLEM MÜDÜRLÜĞÜ	1.805.613	11	3.202.671	71	2.941.969	69
46	26	17	12	SPOR İŞLERİ MÜDÜRLÜĞÜ	256.483	99	566.774	79	675.095	54
46	26	17	13	KREŞ MÜDÜRLÜĞÜ	0	00	232.000	06	248.847	46
46	26	17	14	KADIN VE AİLE HİZ. MÜDÜRLÜĞÜ	0	00	56.437	18	152.155	59
46	26	17	15	KÜTÜPHANE MÜDÜRLÜĞÜ	0	00	124.017	59	118.387	06
46	26	17	20	ETÜD PROJE MÜDÜRLÜĞÜ	50.258	00	12.167	81	61.860	20
46	26	17	24	HUKUK İŞLERİ MÜDÜRLÜĞÜ	1.264.696	31	1.330.018	97	2.020.893	84
46	26	17	31	YAZI İŞLERİ MÜDÜRLÜĞÜ	617.235	02	978.309	63	1.145.789	47
46	26	17	32	MALİ HİZMETLER MÜDÜRLÜĞÜ	8.999.943	65	11.215.511	71	13.770.822	34
46	26	17	33	STRATEJİ GELİŞTİRME MÜDÜRLÜĞÜ	236.102	51	319.931	99	374.665	45
46	26	17	34	DESTEK HİZMETLERİ MÜDÜRLÜĞÜ	11.770.685	18	10.890.355	00	7.849.427	17
46	26	17	35	ZABITA MÜDÜRLÜĞÜ	3.708.122	18	3.795.308	70	4.485.979	65
46	26	17	36	TEMİZLİK İŞLERİ MÜDÜRLÜĞÜ	21.282.824	46	18.978.752	68	29.673.624	09
46	26	17	37	SAĞLIK İŞLERİ MÜDÜRLÜĞÜ	1.620.151	83	648.854	85	838.243	26
46	26	17	38	İMAR VE ŞEHİRCİLİK MÜDÜRLÜĞÜ	5.581.637	71	1.306.119	74	1.517.723	78
46	26	17	39	FEN İŞLERİ MÜDÜRLÜĞÜ	23.930.004	62	28.213.836	32	26.523.469	97
46	26	17	40	PARK VE BAHÇELER MÜDÜRLÜĞÜ	19.664.595	10	21.317.324	05	25.423.815	04
46	26	17	41	KÜLTÜR VE SOSYAL İŞLER MÜDÜRLÜĞÜ	5.949.524	24	8.840.641	31	3.903.176	94
46	26	17	42	TEFTİŞ KURULU MÜDÜRLÜĞÜ	156.532	14	203.242	99	201.599	00
46	26	17	43	SOSYAL YARDIM İŞLERİ MÜDÜRLÜĞÜ	1.348.127	52	4.359.976	40	3.217.236	36
46	26	17	44	YAPI KONTROL MÜDÜRLÜĞÜ	3.174.396	67	3.191.450	79	5.052.946	57
46	26	17	45	DIŞ İLİŞKİLER MÜDÜRLÜĞÜ	257.222	74	207.207	34	242.720	22
46	26	17	46	RUHSAT VE DENETİM MÜDÜRLÜĞÜ	250.802	30	367.034	32	515.172	42
46	26	17	47	EMLAK VE İSTİMLAK MÜDÜRLÜĞÜ	755.584	57	7.308.944	96	7.406.887	61
46	26	17	48	ÇEVRE KORUMA VE KONT. MD.	267.984	52	486.874	17	367.351	72
46	26	17	49	ULAŞIM HİZMETLERİ MD.	3.547.613	55	16.707.041	53	9.230.264	94
46	26	17	50	KIRSAL HİZMETLER MÜDÜRLÜĞÜ	942.950	12	1.866.831	08	2.036.574	79
46	26	17	51	KENTSEL TASARIM MÜDÜRLÜĞÜ	0	00	49.171	53	77.502	21
46	26	17	52	TIYATRO MÜDÜRLÜĞÜ	0	00	0	00	386.064	54
BÜTÇE GİDERLERİ TOPLAMI:					120.731.907	74	150.987.481	98	167.599.273	63

Tablo 13 - Bütçe Giderlerinin Kurumsal Sınıflandırılması (2016)

BÜTÇE GİDERLERİNİN FONKSİYONEL SINIFLANDIRILMASI TABLOSU

Fonksiyonel Kod				BÜTÇE GİDERİNİN TÜRÜ	2014 Yılı		2015 Yılı		Cari Yıl (2016)	
I	II	III	IV		TL	Kr	TL	Kr	TL	Kr
01				GENEL KAMU HİZMETLERİ	28.339.056	14	44.417.289	34	48.216.496	53
01	01			Yasama ve Yürütme Organları, Finansal ve Mali İşler, Dışişleri Hizmetleri	11.358.302	86	14.649.715	23	17.608.630	09
01	01	01		Yasama ve yürütme organları hizmetleri	2.122.256	70	3.114.271	53	3.463.142	30
01	01	01	00	Yasama ve yürütme organları hizmetleri	2.122.256	70	3.114.271	53	3.463.142	30
01	01	02		Finansal ve mali işler ve hizmetler	9.236.046	16	11.535.443	70	14.145.487	79
01	01	02	00	Finansal ve mali işler ve hizmetler	9.236.046	16	11.535.443	70	14.145.487	79
01	03			Genel Hizmetler	16.673.272	54	29.548.198	96	30.303.286	02
01	03	01		Genel personel hizmetleri	473.791	62	387.811	07	12.774.440	51
01	03	01	00	Genel personel hizmetleri	473.791	62	387.811	07	12.774.440	51
01	03	09		Diğer genel hizmetler	16.199.480	92	29.160.387	89	17.528.845	51
01	03	09	00	Diğer genel hizmetler	16.199.480	92	29.160.387	89	17.528.845	51
01	04			Temel Araştırma Hizmetleri	307.480	74	219.375	15	304.580	42
01	04	09		Sınıflandırmaya girmeyen temel araştırma hizmetleri	307.480	74	219.375	15	304.580	42
01	04	09	00	Sınıflandırmaya girmeyen temel araştırma hizmetleri	307.480	74	219.375	15	304.580	42
03				KAMU DÜZENİ VE GÜVENLİK HİZMETLERİ	6.304.583	85	7.335.285	33	9.716.461	20
03	01			Güvenlik Hizmetleri	2.345.659	37	3.172.942	31	4.715.309	13
03	01	04		Kurumsal güvenlik hizmetleri	2.345.659	37	3.172.942	31	4.715.309	13
03	01	04	00	Kurumsal güvenlik hizmetleri	2.345.659	37	3.172.942	31	4.715.309	13
03	09			Sınıflandırmaya Girmeyen Kamu Düzeni ve Güvenlik Hizmetleri	3.958.924	48	4.162.343	02	5.001.152	07
03	09	09		Sınıflandırmaya girmeyen kamu düzeni ve güvenlik hizmetleri	3.958.924	48	4.162.343	02	5.001.152	07
03	09	09	00	Sınıflandırmaya girmeyen kamu düzeni ve güvenlik hizmetleri	3.958.924	48	4.162.343	02	5.001.152	07
04				EKONOMİK İŞLER VE HİZMETLER	27.104.401	29	31.454.458	64	31.653.918	75
04	04			Madencilik, İmalat ve İnşaat Hizmetleri	3.174.396	67	3.191.450	79	5.052.946	57
04	04	03		İnşaat işleri hizmetleri	3.174.396	67	3.191.450	79	5.052.946	57
04	04	03	00	İnşaat işleri hizmetleri	3.174.396	67	3.191.450	79	5.052.946	57
04	05			Ulaştırma Hizmetleri	23.930.004	62	28.213.836	32	26.523.469	97
04	05	01		Karayolu inşaat işleri ve hizmetleri	23.930.004	62	28.213.836	32	26.523.469	97
04	05	01	00	Karayolu inşaat işleri ve hizmetleri	23.930.004	62	28.213.836	32	26.523.469	97
04	08			Ekonomik Faaliyetlere İlişkin Araştırma ve Geliştirme Hizmetleri	0	00	49.171	53	77.502	21
04	08	04		Madencilik, imalat ve inşaat araştırma ve geliştirme hizmetleri	0	00	49.171	53	77.502	21
04	08	04	00	Madencilik, imalat ve inşaat araştırma ve geliştirme hizmetleri	0	00	49.171	53	77.502	21
05				ÇEVRE KORUMA HİZMETLERİ	21.550.808	98	19.465.626	85	30.040.975	81
05	01			Atık Yönetimi Hizmetleri	21.550.808	98	19.465.626	85	30.040.975	81
05	01	00		Atık yönetimi hizmetleri	21.550.808	98	19.465.626	85	30.040.975	81
05	01	00	00	Atık yönetimi hizmetleri	21.550.808	98	19.465.626	85	30.040.975	81
06				İSKAN VE TOPLUM REFAHI HİZMETLERİ	7.280.172	40	10.481.895	78	10.961.186	18
06	01			İskan İşleri ve Hizmetleri	6.337.222	28	8.615.064	70	8.924.611	39
06	01	00		İskan işleri ve hizmetleri	6.337.222	28	8.615.064	70	8.924.611	39
06	01	00	00	İskan işleri ve hizmetleri	6.337.222	28	8.615.064	70	8.924.611	39
06	02			Toplum Refahı Hizmetleri	942.950	12	1.866.831	08	2.036.574	79
06	02	00		Toplum refahı hizmetleri	942.950	12	1.866.831	08	2.036.574	79
06	02	00	00	Toplum refahı hizmetleri	942.950	12	1.866.831	08	2.036.574	79
07				SAĞLIK HİZMETLERİ	1.620.151	83	648.854	85	838.243	26
07	04			Halk sağlığı hizmetleri	1.620.151	83	648.854	85	838.243	26
07	04	00		Halk sağlığı hizmetleri	1.620.151	83	648.854	85	838.243	26
07	04	00	00	Halk sağlığı hizmetleri	1.620.151	83	648.854	85	838.243	26
08				DİNLENME, KÜLTÜR VE DİN HİZMETLERİ	27.184.605	73	32.535.657	55	32.553.752	49
08	01			Dinlenme ve spor Hizmetleri	19.921.079	09	21.884.098	84	26.098.910	58
08	01	00		Dinlenme ve spor hizmetleri	19.921.079	09	21.884.098	84	26.098.910	58
08	01	00	00	Dinlenme ve spor hizmetleri	19.921.079	09	21.884.098	84	26.098.910	58
08	02			Kültür hizmetleri	5.949.524	24	8.964.658	90	4.407.628	54
08	02	00		Kültür hizmetleri	5.949.524	24	8.964.658	90	4.407.628	54
08	02	00	00	Kültür hizmetleri	5.949.524	24	8.964.658	90	4.407.628	54
08	03			Yayın ve yayım hizmetleri	1.314.002	40	1.686.899	81	2.047.213	37
08	03	00		Yayın ve yayım hizmetleri	1.314.002	40	1.686.899	81	2.047.213	37
08	03	00	00	Yayın ve yayım hizmetleri	1.314.002	40	1.686.899	81	2.047.213	37
09				EĞİTİM HİZMETLERİ	0	00	232.000	06	248.847	46
09	01			Okul Öncesi Eğitim ve İlköğretim Hizmetleri	0	00	232.000	06	248.847	46
09	01	01		Okul öncesi eğitim hizmetleri	0	00	232.000	06	248.847	46
09	01	01	00	Okul öncesi eğitim hizmetleri	0	00	232.000	06	248.847	46
10				SOSYAL GÜVENLİK VE SOSYAL YARDIM HİZMETLERİ	1.348.127	52	4.416.413	58	3.369.391	95
10	07			Sosyal Güvenliği Bulunmayanlara Sağlanan Hizmetler	1.348.127	52	4.359.976	40	3.217.236	36
10	07	00		Sosyal güvenliği bulunmayanlara sağlanan hizmetler	1.348.127	52	4.359.976	40	3.217.236	36
10	07	00	00	Sosyal güvenliği bulunmayanlara sağlanan hizmetler	1.348.127	52	4.359.976	40	3.217.236	36
10	09			Sınıflandırmaya Girmeyen Sosyal Güvenlik ve Sosyal Yardım Hizmetleri	0	00	56.437	18	152.155	59
10	09	09		Sınıflandırmaya girmeyen sosyal güvenlik ve sosyal yardım hizmetleri	0	00	56.437	18	152.155	59
10	09	09	00	Sınıflandırmaya girmeyen sosyal güvenlik ve sosyal yardım hizmetleri	0	00	56.437	18	152.155	59
BÜTÇE GİDERLERİ TOPLAMI					120.731.907	74	150.987.481	98	167.599.273	63

Tablo 14 - Bütçe Giderlerinin Fonksiyonel Sınıflandırılması (2016)

BÜTÇE GİDERLERİNİN FİNANSAL SINIFLANDIRILMASI TABLOSU

Finansal	FİNANS AYRIM	2014 Yılı		2015 Yılı		Cari Yıl (2016)	
		TL	Kr	TL	Kr	TL	Kr
05	MAHALLİ İDARELER	120.731.907	74	150.987.481	98	167.599.273	63
BÜTÇE GİDERLERİ TOPLAMI		120.731.907	74	150.987.481	98	167.599.273	63

Tablo 15 - Bütçe Giderlerinin Finansal Sınıflandırılması (2016)

BÜTÇE GİDERLERİNİN EKONOMİK SINIFLANDIRILMASI TABLOSU

Hesap Kodu	Ekonomik Kod				BÜTÇE GİDERİNİN TÜRÜ	2014 Yılı		2015 Yılı		Cari Yıl (2016)	
	I	II	III	IV		TL	Kr	TL	Kr	TL	Kr
830	01				PERSONEL GİDERLERİ	21.504.898	62	24.908.096	34	28.688.553	47
830	01	01			MEMURLAR	13.077.183	78	15.752.458	56	18.287.634	83
830	01	01	01		Temel Maaşlar	7.594.926	79	9.246.697	85	10.815.936	94
830	01	01	01	01	Temel Maaşlar	7.594.926	79	9.246.697	85	10.815.936	94
830	01	01	02		Zamlar ve Tazminatlar	4.640.929	78	5.607.386	89	6.625.208	86
830	01	01	02	01	Zamlar ve Tazminatlar	4.640.929	78	5.607.386	89	6.625.208	86
830	01	01	04		Sosyal Haklar	348.309	20	435.642	12	472.763	13
830	01	01	04	01	Sosyal Haklar	348.309	20	435.642	12	472.763	13
830	01	01	05		Ek Çalışma Karşılıkları	331.281	86	462.731	70	373.725	90
830	01	01	05	01	Ek Çalışma Karşılıkları	331.281	86	462.731	70	373.725	90
830	01	01	06		Ödül ve İkramiyeler	123.196	80	0	00	0	00
830	01	01	06	01	Ödül ve İkramiyeler	123.196	80	0	00	0	00
830	01	01	09		Diğer Giderler	38.539	35	0	00	0	00
830	01	01	09	01	Diğer Giderler	38.539	35	0	00	0	00
830	01	02			Sözleşmeli Personel	14.574	25	226.442	55	601.208	98
830	01	02	01		Ücretler	14.574	25	226.442	55	394.010	05
830	01	02	01	01	657 S.K. 4/B Sözleşmeli Personel Ücretleri	0	00	225.061	35	0	00
830	01	02	01	02	Kadro Karşılığı Sözleşmeli Personel Ücretleri	14.574	25	1.381	20	394.010	05
830	01	02	02		Zamlar ve Tazminatlar	0	00	0	00	113.921	07
830	01	02	02	02	Kadro Karşılığı Sözleşmeli Personel Zam ve Tazminatları	0	00	0	00	113.921	07
830	01	02	04		Sosyal Haklar	0	00	0	00	93.277	86
830	01	02	04	02	Kadro Karşılığı Sözleşmeli Personel Sosyal Hakları	0	00	0	00	93.277	86
830	01	03			İşçiler	7.957.555	24	8.461.487	62	9.325.711	63
830	01	03	01		Ücretler	4.597.101	10	4.716.675	20	5.153.645	35
830	01	03	01	01	Sürekli İşçilerin Ücretleri	4.586.203	90	4.716.675	20	5.153.645	35
830	01	03	01	02	Geçici İşçilerin Ücretleri	10.897	20	0	00	0	00
830	01	03	02		İşçilerin İhbar ve Kıdem Tazminatları	421.740	95	707.886	60	783.955	15
830	01	03	02	01	Sürekli İşçilerin İhbar ve Kıdem Tazminatları	421.740	95	707.886	60	783.955	15
830	01	03	03		Sosyal Haklar	1.582.701	81	1.645.233	02	1.864.744	63
830	01	03	03	01	Sürekli İşçilerin Sosyal Hakları	1.580.079	35	1.645.233	02	1.864.744	63
830	01	03	03	02	Geçici İşçilerin Sosyal Hakları	2.622	46	0	00	0	00
830	01	03	04		İşçilerin Fazla Mesaipleri	95.628	45	52.694	70	33.789	75
830	01	03	04	01	Sürekli İşçilerin Fazla Mesaipleri	95.628	45	52.694	70	33.789	75
830	01	03	05		Ödül ve İkramiyeler	1.254.798	10	1.330.397	60	1.481.095	80
830	01	03	05	01	Sürekli İşçilerin Ödül ve İkramiyeleri	1.252.236	10	1.330.397	60	1.481.095	80
830	01	03	05	02	Geçici İşçilerin Ödül ve İkramiyeleri	2.562	00	0	00	0	00
830	01	03	09		İşçilerin Diğer Ödemeleri	5.584	83	8.600	50	8.480	95
830	01	03	09	01	Sürekli İşçilerin Diğer Ödemeleri	5.584	83	8.600	50	8.480	95
830	01	04			GEÇİCİ PERSONEL	70.224	81	56.586	01	77.942	91
830	01	04	01		Ücretler	70.224	81	56.586	01	77.942	91
830	01	04	01	02	Aday Çıracak, Çıracak ve Stajyer Öğrencilerin Ücretleri	70.224	81	56.586	01	77.942	91
830	01	05			Diğer Personel	385.360	54	411.121	60	396.055	12
830	01	05	01		Ücret ve Diğer Ödemeler	385.360	54	411.121	60	396.055	12
830	01	05	01	51	Belediye Başkanına Yapılan Ödemeler	171.448	96	189.481	08	150.392	12
830	01	05	01	52	Belediye Meclis Üyelerine Yapılan Ödemeler	213.911	58	221.640	52	245.663	00
830	02				SOSYAL GÜVENLİK KURUMLARINA DEVLET PRİMİ GİDERLERİ	3.348.419	89	4.097.732	67	4.512.692	34
830	02	01			Memurlar	1.762.472	29	2.123.832	64	2.548.138	44
830	02	01	06		Sosyal Güvenlik Kurumuna	1.762.472	29	2.123.832	64	2.548.138	44
830	02	01	06	01	Sosyal Güvenlik Primi Ödemeleri	1.297.873	75	1.545.859	66	1.844.908	35
830	02	01	06	02	Sağlık Primi Ödemeleri	464.598	54	577.972	98	703.230	09
830	02	02			Sözleşmeli Personel	7.048	95	36.114	30	96.784	55
830	02	02	06		Sosyal Güvenlik Kurumuna	7.048	95	36.114	30	96.784	55
830	02	02	06	01	Sosyal Güvenlik Primi Ödemeleri	6.293	75	36.114	30	96.784	55
830	02	02	06	02	Sağlık Primi Ödemeleri	755	20	0	00	0	00
830	02	03			İşçiler	1.578.898	65	1.937.785	73	1.867.769	35
830	02	03	04		İşsizlik Sigortası Fonuna	1.020	40	0	00	0	00
830	02	03	04	01	İşsizlik Sigortası Fonuna	1.020	40	0	00	0	00
830	02	03	06		Sosyal Güvenlik Kurumuna	1.577.878	25	1.937.785	73	1.867.769	35
830	02	03	06	01	Sosyal Güvenlik Primi Ödemeleri	1.577.878	25	1.693.184	75	1.867.769	35
830	02	03	06	02	Sağlık Primi Ödemeleri	0	00	244.600	98	0	00
830	03				MAL VE HİZMET ALIM GİDERLERİ	59.299.112	79	68.380.131	02	83.878.408	01
830	03	02			TÜKETİME YÖNELİK MAL VE MALZEME ALIMLARI	4.047.453	84	4.980.997	43	5.304.004	34
830	03	02	01		Kırtasiye ve Büro Malzemesi Alımları	1.227.308	04	1.606.983	24	1.401.192	37
830	03	02	01	01	Kırtasiye Alımları	204.394	29	287.692	08	116.522	11
830	03	02	01	02	Büro Malzemesi Alımları	1.987	70	14.396	61	31.808	20
830	03	02	01	03	Periyodik Yayın Alımları	51.660	22	49.728	26	52.718	14
830	03	02	01	04	Diğer Yayın Alımları	14.527	07	72.867	52	150.992	98
830	03	02	01	05	Baskı ve Cilt Giderleri	816.801	68	980.871	85	854.898	90
830	03	02	01	90	Diğer Kırtasiye ve Büro Malzemesi Alımları	137.937	08	201.426	92	194.252	04
830	03	02	02		Su ve Temizlik Malzemesi Alımları	245.805	07	152.751	34	302.653	95
830	03	02	02	01	Su Alımları	68.187	85	27.961	18	69.177	92
830	03	02	02	02	Temizlik Malzemesi Alımları	177.617	22	124.790	16	233.476	03
830	03	02	03		Enerji Alımları	1.368.207	86	1.333.227	33	1.362.502	84
830	03	02	03	01	Yakacak Alımları	403.701	82	527.180	38	515.435	50
830	03	02	03	02	Akaryakıt ve Yağ Alımları	1.866	40	0	00	44.838	96
830	03	02	03	03	Elektrik Alımları	962.639	64	806.046	95	802.228	38
830	03	02	04		Yiyecek, İçecek ve Yem Alımları	204.117	22	273.001	55	419.560	21

830	03	02	04	01	Yiyecek Alımları	184.975	19	273.001	55	347.486	11
830	03	02	04	02	İçecek Alımları	7.570	95	0	00	3.221	10
830	03	02	04	03	Yem Alımları	11.571	08	0	00	68.853	00
830	03	02	05		Giyim ve Kuşam Alımları	286.914	25	297.230	71	394.342	61
830	03	02	05	01	Giyecek Alımları	143.195	15	199.951	87	242.161	17
830	03	02	05	02	Spor Malzemeleri Alımları	142.334	10	94.638	90	148.814	94
830	03	02	05	03	Tören Malzemeleri Alımları	0	00	1.459	92	0	00
830	03	02	05	04	Bando Malzemeleri Alımları	1.385	00	1.180	02	3.366	50
830	03	02	06		Özel Malzeme Alımları	536.759	69	1.105.222	46	1.074.899	21
830	03	02	06	02	Tıbbi Malzeme ve İlaç Alımları	461.768	95	332.582	60	925.539	28
830	03	02	06	03	Zirai Malzeme ve İlaç Alımları	0	00	698.344	66	15.147	75
830	03	02	06	04	Canlı Hayvan Alım, Bakım ve Diğer Giderleri	64.050	98	2.299	33	63.571	41
830	03	02	06	90	Diğer Özel Malzeme Alımları	10.939	76	71.995	87	70.640	77
830	03	02	07		Güvenlik ve Savunmaya Yönelik Mal, Malzeme ve Hizmet Alımları, Yapımları ve Giderleri	34.539	30	339	84	0	00
830	03	02	07	01	Güvenlik ve Savunmaya Yönelik Silah, Araç, Gereç ve Savaş Teçhizatı Alımları	0	00	339	84	0	00
830	03	02	07	11	Güvenlik ve Savunmaya Yönelik Makine-Teçhizat Alımları	34.539	30	0	00	0	00
830	03	02	09		Diğer Tüketim Mal ve Malzemesi Alımları	143.802	41	212.240	96	348.853	15
830	03	02	09	01	Bahçe Malzemesi Alımları ile Yapım ve Bakım Giderleri	24.626	60	52.864	00	61.042	88
830	03	02	09	90	Diğer Tüketim Mal ve Malzemesi Alımları	119.175	81	159.376	96	287.810	27
830	03	03			Yolluklar	33.664	05	45.109	03	23.255	18
830	03	03	01		Yurtiçi Geçici Görev Yollukları	28.612	83	16.113	75	10.606	60
830	03	03	01	01	Yurtiçi Sürekli Görev Yollukları	28.612	83	16.113	75	10.606	60
830	03	03	02		Yurtiçi Sürekli Görev Yollukları	0	00	7.388	30	11.438	66
830	03	03	02	01	Yurtiçi Sürekli Görev Yollukları	0	00	7.388	30	11.438	66
830	03	03	03		Yurtdışı Geçici Görev Yollukları	5.051	22	21.606	98	1.209	92
830	03	03	03	01	Yurtdışı Geçici Görev Yollukları	5.051	22	21.606	98	1.209	92
830	03	04			GÖREV GİDERLERİ	1.767.069	66	1.531.420	63	2.654.290	11
830	03	04	02		Yasal Giderler	1.255.456	17	1.449.058	43	1.779.910	03
830	03	04	02	03	Kusursuz Tazminatlar	0	00	13.217	23	0	00
830	03	04	02	04	Mahkeme Harç ve Giderleri	1.134.539	88	1.084.421	64	1.655.401	95
830	03	04	02	05	Ödül, İkramiye ve Benzeri Ödemeler	1.579	97	0	00	0	00
830	03	04	02	90	Diğer Yasal Giderler	119.336	32	351.419	56	124.508	08
830	03	04	03		Ödenecek Vergi, Resim, Harçlar ve Benzeri Giderler	503.093	49	74.362	20	854.204	08
830	03	04	03	02	İşletme Ruhsatı Ödemeleri ve Benzeri Giderler	10.276	50	0	00	0	00
830	03	04	03	90	Diğer Vergi, Resim ve Harçlar ve Benzeri Giderler	492.816	99	74.362	20	854.204	08
830	03	04	04		Kültür Varlıkları Alımı ve Korunması Giderleri	8.520	00	8.000	00	20.176	00
830	03	04	04	03	Kültür Varlıkları Alımı	4.870	00	8.000	00	1.800	00
830	03	04	04	04	Sergi Giderleri	3.650	00	0	00	18.376	00
830	03	05			Hizmet Alımları	49.959.075	29	57.103.553	51	70.866.531	03
830	03	05	01		Müşavir Firma ve Kişilere Ödemeler	42.862.443	36	48.088.430	62	65.852.974	01
830	03	05	01	01	Etüt-Proje Bilirkişi Ekspertiz Giderleri	2.395	40	2.398	89	15.278	92
830	03	05	01	02	Araştırma ve Geliştirme Giderleri	50.150	00	0	00	0	00
830	03	05	01	03	Bilgisayar Hizmeti Alımları	166.535	76	117.606	10	187.915	00
830	03	05	01	04	Müteahhithlik Hizmetleri	19.833.944	64	26.359.161	74	31.476.573	46
830	03	05	01	06	Enfomasyon ve Raporlama Giderleri	0	00	0	00	38.940	00
830	03	05	01	08	Temizlik Hizmeti Alım Giderleri	20.357.064	71	18.345.498	38	28.602.441	45
830	03	05	01	09	Özel Güvenlik Hizmeti Alım Giderleri	2.345.659	37	3.172.942	31	4.628.673	33
830	03	05	01	10	İş Sağlığı ve Güvenliği Hizmeti Alım Giderleri	0	00	0	00	58.010	65
830	03	05	01	11	Hizmet Alımı Suretiyle Çalıştırılan Personele Yapılacak Kıdem Tazminatı Ödemeleri	0	00	0	00	779.966	70
830	03	05	01	90	Diğer Müşavir Firma ve Kişilere Ödemeler	106.693	48	90.823	20	65.174	50
830	03	05	02		Haberleşme Giderleri	468.630	44	563.984	79	587.100	52
830	03	05	02	01	Posta ve Telgraf Giderleri	113.758	24	119.864	11	200.039	45
830	03	05	02	02	Telefon Abonelik ve Kullanım Ücretleri	292.685	24	302.520	31	209.858	88
830	03	05	02	03	Bilgiye Abonelik ve İnternet Erişimi Giderleri	60.417	68	107.039	49	126.704	11
830	03	05	02	06	Hat Kira Giderleri	1.769	28	34.560	88	35.205	28
830	03	05	02	90	Diğer Haberleşme Giderleri	0	00	0	00	15.292	80
830	03	05	03		Taşıma Giderleri	8.874	82	12.531	20	20.468	84
830	03	05	03	02	Yolcu Taşıma Giderleri	8.874	82	12.531	20	20.468	84
830	03	05	04		Tarifeye Bağlı Ödemeler	1.045.555	98	1.526.421	86	1.806.953	74
830	03	05	04	01	İlan Giderleri	935.948	41	1.317.623	10	1.607.006	55
830	03	05	04	02	Sigorta Giderleri	75.296	05	140.677	14	170.697	28
830	03	05	04	03	Komisyon Giderleri	13.218	31	35.677	69	5.407	80
830	03	05	04	90	Diğer Tarifeye Bağlı Ödemeler	21.093	21	32.443	93	23.842	11
830	03	05	05		Kiralar	5.264.945	43	6.289.503	60	1.952.544	20
830	03	05	05	01	Dayanıklı Mal ve Malzeme Kiralaması Giderleri	63.478	69	0	00	0	00
830	03	05	05	02	Taşıt Kiralaması Giderleri	3.743.888	15	3.179.649	49	1.166.466	59
830	03	05	05	03	İş Makinası Kiralaması Giderleri	577.993	01	2.262.071	80	26.550	00
830	03	05	05	05	Hizmet Binası Kiralaması Giderleri	728.657	26	806.498	95	730.874	37
830	03	05	05	07	Arsa ve Arazi Kiralaması Giderleri	15.661	22	3.861	20	4.155	00
830	03	05	05	08	Yüzer Taşıt Kiralaması Giderleri	9.780	00	8.984	16	0	00
830	03	05	05	90	Diğer Kiralama Giderleri	125.487	10	28.438	00	24.498	24
830	03	05	09		Diğer Hizmet Alımları	308.625	26	622.681	44	646.489	72
830	03	05	09	03	Kurslara Katılma ve Eğitim Giderleri	53.250	39	5.947	20	7.481	20
830	03	05	09	10	Lojman İşletme Maliyetlerine Katılım Giderleri	0	00	0	00	970	00

830	03	05	09	11	Diğer Binaların İşletme Maliyetlerine Katılım Giderleri	55.180	97	49.515	61	29.447	32
830	03	05	09	90	Diğer Hizmet Alımları	200.193	90	567.218	63	608.591	20
830	03	06			Temsil Ve Tanıtma Giderleri	1.104.789	88	2.256.307	51	2.291.564	35
830	03	06	01		Temsil Giderleri	608.328	84	1.347.446	98	1.578.888	52
830	03	06	01	01	Temsil, Ağırhama, Tören, Fuar, Organizasyon Giderleri	608.328	84	1.347.446	98	1.578.888	52
830	03	06	02		Tanıtma Giderleri	496.461	04	908.860	53	712.675	83
830	03	06	02	01	Tanıtma, Ağırhama, Tören, Fuar, Organizasyon Giderleri	496.461	04	908.860	53	712.675	83
830	03	07			MENKUL MAL, GAYRİMADDİ HAK ALIM, BAKIM VE ONARIM GİDERLERİ	1.733.573	62	2.032.717	56	2.387.198	37
830	03	07	01		Menkul Mal Alım Giderleri	618.083	98	466.033	78	488.722	95
830	03	07	01	01	Büro ve İşyeri Mal ve Malzeme Alımları	281.374	51	244.742	59	248.092	16
830	03	07	01	02	Büro ve İşyeri Makine ve Teçhizat Alımları	63.766	18	24.398	00	79.257	91
830	03	07	01	03	Avadanlık ve Yedek Parça Alımları	28.702	08	10.580	05	3.032	60
830	03	07	01	04	Yangından Korunma Malzemeleri Alımları	3.438	52	0	00	0	00
830	03	07	01	90	Diğer Dayanıklı Mal ve Malzeme Alımları	240.802	69	186.313	14	158.340	28
830	03	07	02		Gayri Maddi Hak Alımları	54.636	10	23.487	02	97.321	01
830	03	07	02	01	Bilgisayar Yazılım Alımları ve Yapımları	1.174	10	0	00	6.420	01
830	03	07	02	02	Fikri Hak Alımları	53.462	00	23.487	02	90.901	00
830	03	07	03		Bakım ve Onarım Giderleri	1.060.853	54	1.543.196	76	1.801.154	41
830	03	07	03	01	Tefrişat Bakım ve Onarım Giderleri	0	00	30	00	0	00
830	03	07	03	02	Makine Teçhizat Bakım ve Onarım Giderleri	99.414	48	69.668	12	88.523	85
830	03	07	03	03	Taşıt Bakım ve Onarım Giderleri	278.068	21	354.109	12	899.124	13
830	03	07	03	04	İş Makinası Onarım Giderleri	471.835	67	662.773	47	489.844	58
830	03	07	03	90	Diğer Bakım ve Onarım Giderleri	211.535	18	456.616	05	323.661	85
830	03	08			Gayrimenkul Mal Bakım Ve Onarım Giderleri	282.663	64	332.825	00	213.431	63
830	03	08	01		Hizmet Binası Bakım ve Onarım Giderleri	183.840	48	234.794	42	109.960	85
830	03	08	01	01	Büro Bakım ve Onarımı Giderleri	166.735	20	182.501	54	101.031	25
830	03	08	01	02	Okul Bakım ve Onarımı Giderleri	0	00	0	00	1.340	72
830	03	08	01	04	Atölye ve Tesis Binaları Bakım ve Onarımı Giderleri	17.105	28	25.274	42	0	00
830	03	08	01	90	Diğer Hizmet Binası Bakım ve Onarım Giderleri	0	00	27.018	46	7.588	88
830	03	08	02		Lojman Bakım ve Onarımı Giderleri	820	10	12.000	00	0	00
830	03	08	02	01	Lojman Bakım ve Onarımı Giderleri	820	10	12.000	00	0	00
830	03	08	09		Diğer Taşınmaz Yapım, Bakım ve Onarım Giderleri	98.003	06	86.030	58	103.470	78
830	03	08	09	01	Diğer Taşınmaz Yapım, Bakım ve Onarım Giderleri	98.003	06	86.030	58	103.470	78
830	03	09			Tedavi Ve Cenaze Giderleri	370.822	81	97.200	35	138.133	00
830	03	09	03		Cenaze Giderleri	370.822	81	97.200	35	138.133	00
830	03	09	03	01	Cenaze Giderleri	370.822	81	97.200	35	138.133	00
830	04				Faiz Giderleri	5.186.973	25	5.587.998	71	5.089.913	93
830	04	02			Diğer İç Borç FAİZ GİDERLERİ	5.186.973	25	5.587.998	71	5.089.913	93
830	04	02	09		Diğer İç Borç Faiz Giderleri	5.186.973	25	5.587.998	71	5.089.913	93
830	04	02	09	01	YTL Cinsinden Diğer İç Borç Faiz Giderleri	5.186.973	25	5.587.998	71	5.089.913	93
830	05				CARİ TRANSFERLER	3.505.267	23	3.817.520	62	6.435.915	98
830	05	01			Görev Zararları	0	00	0	00	375.400	00
830	05	01	02		Sosyal Güvenlik Kurumlarına	0	00	0	00	375.400	00
830	05	01	02	05	Sosyal Güvenlik Kurumu'na	0	00	0	00	375.400	00
830	05	03			Kar Amacı Gütmeyen Kuruluşlara Yapılan Transferler	1.132.331	85	987.285	78	2.831.186	50
830	05	03	01		Kar Amacı Gütmeyen Kuruluşlara	1.132.331	85	987.285	78	2.831.186	50
830	05	03	01	01	Dernek, Birlik, Kurum, Kuruluş, Sandık vb. Kuruluşlara	897.331	85	987.285	78	2.831.186	50
830	05	03	01	90	Diğerlerine	235.000	00	0	00	0	00
830	05	04			Hane Halkına Yapılan Transferler	1.137.620	99	1.334.922	32	1.596.673	26
830	05	04	02		Eğitim Amaçlı Diğer Transferler	194	40	0	00	41.436	46
830	05	04	02	01	Eğitim Amaçlı Diğer Transferler	194	40	0	00	41.436	46
830	05	04	03		Sağlık Amaçlı Transferler	221	50	3.573	08	0	00
830	05	04	03	01	Sağlık Amaçlı Transferler	221	50	3.573	08	0	00
830	05	04	04		Yiyecek Amaçlı Transferler	671.508	00	966.775	32	1.035.865	41
830	05	04	04	01	Yiyecek Amaçlı Transferler	671.508	00	966.775	32	1.035.865	41
830	05	04	05		Barınma Amaçlı Transferler	349.500	00	0	00	0	00
830	05	04	05	90	Diğer Barınma Amaçlı Transferler	349.500	00	0	00	0	00
830	05	04	07		Sosyal Amaçlı Transferler	116.197	09	363.020	98	448.630	98
830	05	04	07	51	Muhtaç Asker Ailelerine Yardım	2.398	00	0	00	0	00
830	05	04	07	90	Diğer Sosyal Amaçlı Transferler	113.799	09	363.020	98	448.630	98
830	05	04	09		Hane Halkına Yapılan Diğer Transferler	0	00	1.552	94	70.740	41
830	05	04	09	01	Hane Halkına Yapılan Diğer Transferler	0	00	1.552	94	70.740	41
830	05	08			GELİRLERDEN AYRILAN PAYLAR	1.235.314	39	1.495.312	52	1.632.656	22
830	05	08	05		Mahalli İdarelere Verilen Paylar	155.045	69	214.223	00	221.734	27
830	05	08	05	02	Genel Bütçe Gelirlerinden Büyükşehir Belediyelere Ayrılan Paylar	155.045	69	214.223	00	221.734	27
830	05	08	09		Diğerlerine Verilen Paylar	1.080.268	70	1.281.089	52	1.410.921	95
830	05	08	09	51	İller Bankasına Verilen Paylar	1.080.268	70	1.281.089	52	1.410.921	95
830	06				Sermaye Giderleri	27.887.235	96	44.196.002	62	38.543.789	90
830	06	01			MAMUL MAL ALIMLARI	2.170.928	43	9.162.031	53	2.578.919	63
830	06	01	01		Büro ve İşyeri Mefruşatı Alımları	31.119	98	118.771	63	24.058	67
830	06	01	01	01	Büro Mefruşatı Alımları	31.119	98	83.235	59	15.977	34
830	06	01	01	03	Okul Mefruşatı Alımları	0	00	22.681	79	4.538	50
830	06	01	01	90	Diğer Mefruşat Alımları	0	00	12.854	25	3.542	83
830	06	01	02		Büro ve İşyeri Makine Teçhizat Alımları	742.630	88	1.571.401	88	1.292.749	48
830	06	01	02	01	Büro Makinaları Alımları	22.749	24	1.003.756	03	714.481	91
830	06	01	02	02	Bilgisayar Alımları	310.302	24	291.261	76	147.500	00
830	06	01	02	05	İşyeri Makine Teçhizat Alımları	201.423	45	27.961	28	44.707	84
830	06	01	02	90	Diğer Makine Teçhizat Alımları	208.155	95	248.422	81	386.059	73
830	06	01	03		Avadanlık Alımları	3.476	61	388.782	92	309.958	88
830	06	01	03	01	Tamir Bakım Aleti Alımları	3.476	61	0	00	877	92
830	06	01	03	02	Atölye Gereçleri Alımları	0	00	185.373	70	153.932	12
830	06	01	03	05	Zirai Gereç Alımları	0	00	0	00	51.948	40
830	06	01	03	90	Diğer Avadanlık Alımları	0	00	203.409	22	103.200	44
830	06	01	04		Taşıt Alımları	0	00	5.063.071	71	436.600	00

830	06	01	04	01	Kara Taşıtı Alımları	0	00	5.063.071	71	141.600	00
830	06	01	04	40	Deniz ve Suyolu Taşıtı Alımları	0	00	0	00	295.000	00
830	06	01	05		İş Makinası Alımları	63.191	76	1.485.300	00	484.303	24
830	06	01	05	01	Sabit İş Makinası Alımları	6.291	76	0	00	0	00
830	06	01	05	30	Hareketli İş Makinası Alımları	56.900	00	1.485.300	00	484.303	24
830	06	01	06		Yayın Alımları ve Yapımları	0	00	42.647	72	14.904	00
830	06	01	06	01	Basılı Yayın Alımları ve Yapımları	0	00	34.246	12	0	00
830	06	01	06	90	Diğer Yayın Alımları ve Yapımları	0	00	8.401	60	14.904	00
830	06	01	07		Kültür Varlığı Yapımları, Alımları ve Korunması Giderleri	1.330.509	20	492.055	67	16.345	36
830	06	01	07	02	Tablo-Heykel Yapım, Alım ve Onarımları	0	00	896	80	16.345	36
830	06	01	07	90	Diğer Kültür Varlığı Yapım, Alım ve Korunması Giderleri	1.330.509	20	491.158	87	0	00
830	06	02			MENKUL SERMAYE ÜRETİM GİDERLERİ	304.062	40	133.088	02	279.098	74
830	06	02	01		Müşavir Firma ve Kişilere Ödemeler	34.220	00	0	00	0	00
830	06	02	01	01	Proje Giderleri	34.220	00	0	00	0	00
830	06	02	05		Kereste ve Kereste Ürünleri Alımları	269.842	40	73.715	14	189.007	64
830	06	02	05	01	Kereste ve Kereste Ürünleri Alımları	269.842	40	73.715	14	189.007	64
830	06	02	08		Metal Ürün Alımları	0	00	59.372	88	90.091	10
830	06	02	08	01	Metal Ürün Alımları	0	00	59.372	88	90.091	10
830	06	03			GAYRİ MADDİ HAK ALIMLARI	261.718	69	1.283.508	63	2.713.044	26
830	06	03	01		Bilgisayar Yazılımı Alımları	56.560	35	655.624	54	369.894	62
830	06	03	01	01	Bilgisayar Yazılımı Alımları	56.560	35	655.624	54	369.894	62
830	06	03	02		Harita Plan Proje Alımları	75.547	14	627.884	09	2.343.149	64
830	06	03	02	01	Harita Alımları	38.350	00	14.750	00	54.870	00
830	06	03	02	02	Plan Proje Alımları	37.197	14	613.134	09	2.288.279	64
830	06	03	03		Lisans Alımları	129.611	20	0	00	0	00
830	06	03	03	01	Lisans Alımları	129.611	20	0	00	0	00
830	06	04			GAYRİMENKUL ALIMLARI VE KAMULAŞTIRMASI	4.179.220	31	6.058.989	60	5.502.066	69
830	06	04	01		Arazi Alım ve Kamulaştırması Giderleri	4.179.220	31	5.863.030	94	5.502.066	69
830	06	04	01	07	Yol için Arazi Alım ve Kamulaştırma Giderleri	2.075.079	70	1.372.081	25	684.446	72
830	06	04	01	90	Diğer Gayrimenkul Alım ve Kamulaştırma Giderleri	2.104.140	61	4.490.949	69	4.817.619	97
830	06	04	02		Arsa Alım ve Kamulaştırması Giderleri	0	00	195.958	66	0	00
830	06	04	02	01	Hizmet Binası İçin Arsa Alım ve Kamulaştırma Giderleri	0	00	195.958	66	0	00
830	06	05			GAYRİMENKUL SERMAYE ÜRETİM GİDERLERİ	17.807.392	99	23.551.819	74	26.207.274	98
830	06	05	01		Müşavir Firma ve Kişilere Ödemeler	0	00	0	00	27.140	00
830	06	05	01	90	Diğer Giderler	0	00	0	00	27.140	00
830	06	05	02		Malzeme Giderleri	1.197.237	35	291.683	72	0	00
830	06	05	02	01	İnşaat Malzemesi Giderleri	25.239	43	47.377	85	0	00
830	06	05	02	02	Elektrik Tesisatı Giderleri	539.711	79	139.227	66	0	00
830	06	05	02	03	Sihhi Tesisat Giderleri	632.286	13	105.078	21	0	00
830	06	05	04		Enerji Giderleri	2.043.194	83	2.717.511	77	2.396.565	37
830	06	05	04	02	Akaryakıt ve Yağ Alımları	2.043.194	83	2.717.511	77	2.396.565	37
830	06	05	06		Kira Giderleri	4.492	08	0	00	0	00
830	06	05	06	02	Taşıt Kiralaması Giderleri	4.492	08	0	00	0	00
830	06	05	07		Müteahhitlik Giderleri	14.471.844	73	20.292.419	74	22.955.248	74
830	06	05	07	01	Hizmet Binası	483.519	17	383.571	40	458.763	14
830	06	05	07	02	Hizmet Tesisleri	55.004	64	1.046.277	56	7.578.690	75
830	06	05	07	07	Yol Yapım Giderleri	10.513.209	78	12.564.312	05	6.757.379	87
830	06	05	07	90	Diğerleri	3.420.111	14	6.298.258	73	8.160.414	98
830	06	05	09		Diğer Giderler	90.624	00	250.204	51	828.320	87
830	06	05	09	01	Diğer Giderler	90.624	00	250.204	51	828.320	87
830	06	07			GAYRİMENKUL BÜYÜK ONARIM GİDERLERİ	3.163.913	14	4.006.565	10	1.263.385	60
830	06	07	01		Müşavir Firma ve Kişilere Ödemeler	7.080	00	4.720	00	94.318	58
830	06	07	01	01	Proje Giderleri	7.080	00	4.720	00	94.318	58
830	06	07	02		Malzeme Giderleri	3.091.124	84	3.914.330	40	1.169.067	02
830	06	07	02	01	İnşaat Malzemesi Giderleri	504.619	09	1.571.867	46	406.059	58
830	06	07	02	90	Diğer Giderler	2.586.505	75	2.342.462	94	763.007	44
830	06	07	07		Müteahhitlik Giderleri	65.708	30	87.514	70	0	00
830	06	07	07	01	Hizmet Binası	65.708	30	87.514	70	0	00
830	07				Sermaye Transferleri	0	00	0	00	450.000	00
830	07	01			YURTİÇİ SERMAYE TRANSFERLERİ	0	00	0	00	450.000	00
830	07	01	09		Diğer Sermaye Transferleri	0	00	0	00	450.000	00
830	07	01	09	04	Kamu Ortaklıklarına	0	00	0	00	450.000	00
BÜTÇE GİDERLERİ TOPLAMI						120.731.907	74	150.987.481	98	167.599.273	63

Tablo 16 - Bütçe Giderlerinin Ekonomik Sınıflandırılması (2016)

ODUNPAZARI BELEDİYESİ
BÜTÇE GİDERLERİ VE ÖDENEKLER TABLOSU

Tarih:01/01/2016-31/12/2016

Muhasebe Biriminin				Adı		Odunpazarı				KURUMU								Yılı		
				Kodu		48.26.17												2016		
FONKSİYONEL			FINANS		EKONOMİK	Giderin Çeşidi	ÖDEME EMİRLERİ						ÖDEMELER				Ödenek Üstü Harcamalar			
I	II	III	I	II	2016 Yılı İlginde Alınan Ödeme Emirleri		Yapılan Tenkisler		Kalan		2016 Yılı İlgindeki Ödemeler		Mahsup Dönemi İlgindeki Ödemeler		TOPLAM					
					TL		Kr	TL	Kr	TL	Kr	TL	Kr	TL	Kr	TL		Kr	TL	Kr
						GENEL KAMU HİZMETLERİ	65.451.000	00	17.234.503	47	48.216.496	53	48.216.496	53	0	00	48.216.496	53	0	00
						Yasama ve Yürütme Organları,	27.567.000	00	9.958.369	91	17.608.630	09	17.608.630	09	0	00	17.608.630	09	0	00
						Yasama ve yürütme organları hi	3.992.000	00	528.857	70	3.463.142	30	3.463.142	30	0	00	3.463.142	30	0	00
						MAHALLI İDARELER	3.992.000	00	528.857	70	3.463.142	30	3.463.142	30	0	00	3.463.142	30	0	00
						PERSONEL GİDERLERİ	1.655.000	00	262.306	69	1.392.693	31	1.392.693	31	0	00	1.392.693	31	0	00
						MEMURLAR	753.000	00	41.871	96	711.128	04	711.128	04	0	00	711.128	04	0	00
						İŞÇİLER	376.000	00	94.653	05	281.346	95	281.346	95	0	00	281.346	95	0	00
						GEÇİCİ PERSONEL	10.000	00	5.836	80	4.163	20	4.163	20	0	00	4.163	20	0	00
						DİĞER PERSONEL	516.000	00	119.944	88	396.055	12	396.055	12	0	00	396.055	12	0	00
						SOSYAL GÜVENLİK KURUMLARINA DE	182.000	00	6.128	00	175.872	00	175.872	00	0	00	175.872	00	0	00
						MEMURLAR	115.000	00	430	45	114.569	55	114.569	55	0	00	114.569	55	0	00
						İŞÇİLER	67.000	00	5.697	55	61.302	45	61.302	45	0	00	61.302	45	0	00
						MAL VE HİZMET ALIM GİDERLERİ	2.052.000	00	162.857	57	1.889.142	43	1.889.142	43	0	00	1.889.142	43	0	00
						TÜKETİME YÖNELİK MAL VE MALZEM	26.000	00	10.227	64	15.772	36	15.772	36	0	00	15.772	36	0	00
						YOLLUKLAR	107.000	00	104.884	68	2.115	32	2.115	32	0	00	2.115	32	0	00
						GÖREV GİDERLERİ	1.000	00	1.000	00	0	00	0	00	0	00	0	00	0	00
						HİZMET ALIMLARI	266.000	00	44.402	71	221.597	29	221.597	29	0	00	221.597	29	0	00
						TEMSİL VE TANITMA GİDERLERİ	1.627.000	00	321	46	1.626.678	52	1.626.678	52	0	00	1.626.678	52	0	00
						MENKUL MAL,GAYRIMADDİ HAK ALIM	25.000	00	2.021	06	22.978	94	22.978	94	0	00	22.978	94	0	00
						CARİ TRANSFERLER	100.000	00	94.565	44	5.434	56	5.434	56	0	00	5.434	56	0	00
						KAR AMACI GÜTMİYEN KURULUŞLARA	100.000	00	94.565	44	5.434	56	5.434	56	0	00	5.434	56	0	00
						SERMAYE GİDERLERİ	3.000	00	3.000	00	0	00	0	00	0	00	0	00	0	00
						MAMUL MAL ALIMLARI	2.000	00	2.000	00	0	00	0	00	0	00	0	00	0	00
						GAYRİ MADDİ HAK ALIMLARI	1.000	00	1.000	00	0	00	0	00	0	00	0	00	0	00
						Finansal ve mali işler ve hizmet	23.575.000	00	9.429.512	21	14.145.487	79	14.145.487	79	0	00	14.145.487	79	0	00
						MAHALLI İDARELER	23.575.000	00	9.429.512	21	14.145.487	79	14.145.487	79	0	00	14.145.487	79	0	00
						PERSONEL GİDERLERİ	3.448.000	00	275.130	21	3.172.869	79	3.172.869	79	0	00	3.172.869	79	0	00
						MEMURLAR	2.190.000	00	237.507	06	1.952.492	94	1.952.492	94	0	00	1.952.492	94	0	00
						İŞÇİLER	1.251.000	00	36.256	48	1.214.743	52	1.214.743	52	0	00	1.214.743	52	0	00
						GEÇİCİ PERSONEL	7.000	00	1.366	67	5.633	33	5.633	33	0	00	5.633	33	0	00
						SOSYAL GÜVENLİK KURUMLARINA DE	550.000	00	16.544	50	533.455	50	533.455	50	0	00	533.455	50	0	00
						MEMURLAR	311.000	00	3.580	70	307.419	30	307.419	30	0	00	307.419	30	0	00
						İŞÇİLER	239.000	00	12.963	80	226.036	20	226.036	20	0	00	226.036	20	0	00
						MAL VE HİZMET ALIM GİDERLERİ	252.000	00	71.111	29	180.888	71	180.888	71	0	00	180.888	71	0	00
						TÜKETİME YÖNELİK MAL VE MALZEM	6.000	00	4.596	00	1.404	00	1.404	00	0	00	1.404	00	0	00
						YOLLUKLAR	11.000	00	7.388	52	3.611	48	3.611	48	0	00	3.611	48	0	00
						GÖREV GİDERLERİ	80.000	00	13.066	04	66.933	96	66.933	96	0	00	66.933	96	0	00
						HİZMET ALIMLARI	136.000	00	42.705	73	93.294	27	93.294	27	0	00	93.294	27	0	00
						TEMSİL VE TANITMA GİDERLERİ	1.000	00	1.000	00	0	00	0	00	0	00	0	00	0	00
						MENKUL MAL,GAYRIMADDİ HAK ALIM	18.000	00	2.355	00	15.645	00	15.645	00	0	00	15.645	00	0	00
						FAİZ GİDERLERİ	5.100.000	00	10.086	07	5.089.913	93	5.089.913	93	0	00	5.089.913	93	0	00
						DİĞER İÇ BORÇ FAİZ GİDERLERİ	5.100.000	00	10.086	07	5.089.913	93	5.089.913	93	0	00	5.089.913	93	0	00
						CARİ TRANSFERLER	4.721.000	00	4.191	84	4.716.808	16	4.716.808	16	0	00	4.716.808	16	0	00
						GÖREV ZARARLARI	378.000	00	2.600	00	375.400	00	375.400	00	0	00	375.400	00	0	00
						KAR AMACI GÜTMİYEN KURULUŞLARA	2.710.000	00	1.248	06	2.708.751	94	2.708.751	94	0	00	2.708.751	94	0	00
						GELİRLERDEN AYRILAN PAYLAR	1.633.000	00	343	78	1.632.656	22	1.632.656	22	0	00	1.632.656	22	0	00
						SERMAYE GİDERLERİ	4.000	00	2.448	30	1.551	70	1.551	70	0	00	1.551	70	0	00
						MAMUL MAL ALIMLARI	4.000	00	2.448	30	1.551	70	1.551	70	0	00	1.551	70	0	00
						SERMAYE TRANSFERLERİ	500.000	00	50.000	00	450.000	00	450.000	00	0	00	450.000	00	0	00
						YURTIÇI SERMAYE TRANSFERLERİ	500.000	00	50.000	00	450.000	00	450.000	00	0	00	450.000	00	0	00
						YEDEK ÖDENEKLER	9.000.000	00	9.000.000	00	0	00	0	00	0	00	0	00	0	00
						YEDEK ÖDENEK	9.000.000	00	9.000.000	00	0	00	0	00	0	00	0	00	0	00
						Genel Hizmetler	37.447.000	00	7.143.713	96	30.303.286	02	30.303.286	02	0	00	30.303.286	02	0	00
						Genel personel hizmetleri	13.512.000	00	737.559	49	12.774.440	51	12.774.440	51	0	00	12.774.440	51	0	00
						MAHALLI İDARELER	13.512.000	00	737.559	49	12.774.440	51	12.774.440	51	0	00	12.774.440	51	0	00
						PERSONEL GİDERLERİ	329.000	00	29.559	90	299.440	10	299.440	10	0	00	299.440	10	0	00
						MEMURLAR	176.000	00	5.458	26	170.541	74	170.541	74	0	00	170.541	74	0	00
						İŞÇİLER	145.000	00	22.450	52	122.549	48	122.549	48	0	00	122.549	48	0	00
						GEÇİCİ PERSONEL	8.000	00	1.651	12	6.348	88	6.348	88	0	00	6.348	88	0	00
						SOSYAL GÜVENLİK KURUMLARINA DE	58.000	00	7.121	84	50.878	16	50.878	16	0	00	50.878	16	0	00
						MEMURLAR	25.000	00	1.929	89	23.070	11	23.070	11	0	00	23.070	11	0	00
						İŞÇİLER	33.000	00	5.191	95	27.808	05	27.808	05	0	00	27.808	05	0	00
						MAL VE HİZMET ALIM GİDERLERİ	13.125.000	00	700.877	75	12.424.122	25	12.424.122	25	0	00	12.424.122	25	0	00
						TÜKETİME YÖNELİK MAL VE MALZEM	50.000	00	13.406	36	36.593	62	36.593	62	0	00	36.593	62	0	00
						YOLLUKLAR	4.000	00	1.953	72	2.046	28	2.046	28	0	00	2.046	28	0	00
						GÖREV GİDERLERİ	2.000	00	974	25	1.025	75	1.025	75	0	00	1.025	75	0	00
						HİZMET ALIMLARI	13.064.000	00	681.366	50	12.382.633	50	12.382.633	50	0	00	12.382.633	50	0	00
						MENKUL MAL,GAYRIMADDİ HAK ALIM	5.000	00	3.176	90	1.823	10	1.823	10	0	00	1.823	10	0	00
						Diğer genel hizmetler	23.935.000	00	6.406.154	49	17.528.845	51	17.528.845	51	0	00	17.528.845	51	0	00
						MAHALLI İDARELER	23.935.000	00	6.406.154	49	17.528.845	51	17.528.845	51	0	00	17.528.845	51	0	00
						PERSONEL GİDERLERİ	4.522.000	00	448.998	69	4.073.001	31	4.073.001	31	0	00	4.073.001	31	0	

01	3	09	5	01	1	MEMURLAR	2.295.000	00	296.513	33	1.998.486	67	1.998.486	67	0	00	1.998.486	67	0	00
01	3	09	5	01	2	SÖZLEŞMELİ PERSONEL	25.000	00	4.743	30	20.256	70	20.256	70	0	00	20.256	70	0	00
01	3	09	5	01	3	İŞÇİLER	2.161.000	00	135.442	12	2.025.557	88	2.025.557	88	0	00	2.025.557	88	0	00
01	3	09	5	01	4	GEÇİCİ PERSONEL	41.000	00	12.299	94	28.700	06	28.700	06	0	00	28.700	06	0	00
01	3	09	5	02		SOSYAL GÜVENLİK KURUMLARINA DE	763.000	00	67.435	31	695.564	69	695.564	69	0	00	695.564	69	0	00
01	3	09	5	02	1	MEMURLAR	303.000	00	10.091	66	292.908	34	292.908	34	0	00	292.908	34	0	00
01	3	09	5	02	2	SÖZLEŞMELİ PERSONEL	4.000	00	870	60	3.129	40	3.129	40	0	00	3.129	40	0	00
01	3	09	5	02	3	İŞÇİLER	456.000	00	56.473	05	399.526	95	399.526	95	0	00	399.526	95	0	00
01	3	09	5	03		MAL VE HİZMET ALIM GİDERLERİ	8.288.000	00	582.012	16	7.705.987	84	7.705.987	84	0	00	7.705.987	84	0	00
01	3	09	5	03	2	TÜKETİME YÖNELİK MAL VE MALZEM	2.131.000	00	214.905	43	1.916.094	57	1.916.094	57	0	00	1.916.094	57	0	00
01	3	09	5	03	3	YOLLUKLAR	32.000	00	28.041	29	3.958	71	3.958	71	0	00	3.958	71	0	00
01	3	09	5	03	4	GÖREV GİDERLERİ	1.680.000	00	4.598	05	1.655.401	95	1.655.401	95	0	00	1.655.401	95	0	00
01	3	09	5	03	5	HİZMET ALIMLARI	2.178.000	00	197.365	30	1.980.634	70	1.980.634	70	0	00	1.980.634	70	0	00
01	3	09	5	03	7	MENKUL MAL,GAYRİMADDİ HAK ALIM	2.121.000	00	124.214	35	1.996.785	65	1.996.785	65	0	00	1.996.785	65	0	00
01	3	09	5	03	8	GAYRİMENKUL MAL BAKIM VE ONARI	166.000	00	12.887	74	153.112	26	153.112	26	0	00	153.112	26	0	00
01	3	09	5	06		SERMayE GİDERLERİ	10.362.000	00	5.307.708	33	5.054.291	67	5.054.291	67	0	00	5.054.291	67	0	00
01	3	09	5	06	1	MAMUL MAL ALIMLARI	6.650.000	00	4.361.418	32	2.288.581	68	2.288.581	68	0	00	2.288.581	68	0	00
01	3	09	5	06	3	GAYRİ MADDİ HAK ALIMLARI	1.252.000	00	882.855	38	369.144	62	369.144	62	0	00	369.144	62	0	00
01	3	09	5	06	5	GAYRİMENKUL SERMAYE ÜRETİM GİD	2.455.000	00	58.434	63	2.396.565	37	2.396.565	37	0	00	2.396.565	37	0	00
01	3	09	5	06	7	GAYRİMENKUL BÜYÜK ONARIM GİDER	5.000	00	5.000	00	0	00	0	00	0	00	0	00	0	00
01	4					Temel Araştırma Hizmetleri	437.000	00	132.419	58	304.580	42	304.580	42	0	00	304.580	42	0	00
01	4	09				Sınıflandırmaya girmeyen temel	437.000	00	132.419	58	304.580	42	304.580	42	0	00	304.580	42	0	00
01	4	09	5			MAHALLİ İDARELER	437.000	00	132.419	58	304.580	42	304.580	42	0	00	304.580	42	0	00
01	4	09	5	01		PERSONEL GİDERLERİ	349.000	00	88.954	00	260.046	00	260.046	00	0	00	260.046	00	0	00
01	4	09	5	01	1	MEMURLAR	325.000	00	64.954	00	260.046	00	260.046	00	0	00	260.046	00	0	00
01	4	09	5	01	2	SÖZLEŞMELİ PERSONEL	22.000	00	22.000	00	0	00	0	00	0	00	0	00	0	00
01	4	09	5	01	4	GEÇİCİ PERSONEL	2.000	00	2.000	00	0	00	0	00	0	00	0	00	0	00
01	4	09	5	02		SOSYAL GÜVENLİK KURUMLARINA DE	48.000	00	5.259	23	42.740	77	42.740	77	0	00	42.740	77	0	00
01	4	09	5	02	1	MEMURLAR	44.000	00	1.259	23	42.740	77	42.740	77	0	00	42.740	77	0	00
01	4	09	5	02	2	SÖZLEŞMELİ PERSONEL	4.000	00	4.000	00	0	00	0	00	0	00	0	00	0	00
01	4	09	5	03		MAL VE HİZMET ALIM GİDERLERİ	36.000	00	34.206	35	1.793	65	1.793	65	0	00	1.793	65	0	00
01	4	09	5	03	2	TÜKETİME YÖNELİK MAL VE MALZEM	7.000	00	6.845	00	155	00	155	00	0	00	155	00	0	00
01	4	09	5	03	3	YOLLUKLAR	8.000	00	7.348	75	651	25	651	25	0	00	651	25	0	00
01	4	09	5	03	5	HİZMET ALIMLARI	17.000	00	16.402	00	598	00	598	00	0	00	598	00	0	00
01	4	09	5	03	7	MENKUL MAL,GAYRİMADDİ HAK ALIM	4.000	00	3.610	60	389	40	389	40	0	00	389	40	0	00
01	4	09	5	05		CARİ TRANSFERLER	2.000	00	2.000	00	0	00	0	00	0	00	0	00	0	00
01	4	09	5	05	6	YURTDIŞINA YAPILAN TRANSFERLER	2.000	00	2.000	00	0	00	0	00	0	00	0	00	0	00
01	4	09	5	06		SERMayE GİDERLERİ	2.000	00	2.000	00	0	00	0	00	0	00	0	00	0	00
01	4	09	5	06	1	MAMUL MAL ALIMLARI	2.000	00	2.000	00	0	00	0	00	0	00	0	00	0	00
03						KAMU DÜZENİ VE GÜVENLİK HİZMET	9.949.000	00	232.538	80	9.716.461	20	9.716.461	20	0	00	9.716.461	20	0	00
03	1					Güvenlik Hizmetleri	4.750.000	00	34.690	87	4.715.309	13	4.715.309	13	0	00	4.715.309	13	0	00
03	1	04				Kurumsal güvenlik hizmetleri	4.750.000	00	34.690	87	4.715.309	13	4.715.309	13	0	00	4.715.309	13	0	00
03	1	04	5			MAHALLİ İDARELER	4.750.000	00	34.690	87	4.715.309	13	4.715.309	13	0	00	4.715.309	13	0	00
03	1	04	5	03		MAL VE HİZMET ALIM GİDERLERİ	4.750.000	00	34.690	87	4.715.309	13	4.715.309	13	0	00	4.715.309	13	0	00
03	1	04	5	03	5	HİZMET ALIMLARI	4.750.000	00	34.690	87	4.715.309	13	4.715.309	13	0	00	4.715.309	13	0	00
03	9					Sınıflandırmaya Girmeyen Kamu	5.199.000	00	197.847	93	5.001.152	07	5.001.152	07	0	00	5.001.152	07	0	00
03	9	09				Sınıflandırmaya girmeyen kamu	5.199.000	00	197.847	93	5.001.152	07	5.001.152	07	0	00	5.001.152	07	0	00
03	9	09	5			MAHALLİ İDARELER	5.199.000	00	197.847	93	5.001.152	07	5.001.152	07	0	00	5.001.152	07	0	00
03	9	09	5	01		PERSONEL GİDERLERİ	4.437.000	00	104.709	72	4.332.290	28	4.332.290	28	0	00	4.332.290	28	0	00
03	9	09	5	01	1	MEMURLAR	4.211.000	00	12.074	63	4.198.925	37	4.198.925	37	0	00	4.198.925	37	0	00
03	9	09	5	01	3	İŞÇİLER	220.000	00	91.253	64	128.746	36	128.746	36	0	00	128.746	36	0	00
03	9	09	5	01	4	GEÇİCİ PERSONEL	6.000	00	1.381	45	4.618	55	4.618	55	0	00	4.618	55	0	00
03	9	09	5	02		SOSYAL GÜVENLİK KURUMLARINA DE	619.000	00	13.337	93	605.662	07	605.662	07	0	00	605.662	07	0	00
03	9	09	5	02	1	MEMURLAR	580.000	00	3.715	08	576.284	92	576.284	92	0	00	576.284	92	0	00
03	9	09	5	02	3	İŞÇİLER	39.000	00	9.622	85	29.377	15	29.377	15	0	00	29.377	15	0	00
03	9	09	5	03		MAL VE HİZMET ALIM GİDERLERİ	140.000	00	76.800	28	63.199	72	63.199	72	0	00	63.199	72	0	00
03	9	09	5	03	2	TÜKETİME YÖNELİK MAL VE MALZEM	50.000	00	6.205	14	43.794	86	43.794	86	0	00	43.794	86	0	00
03	9	09	5	03	3	YOLLUKLAR	10.000	00	9.575	44	424	56	424	56	0	00	424	56	0	00
03	9	09	5	03	4	GÖREV GİDERLERİ	2.000	00	2.000	00	0	00	0	00	0	00	0	00	0	00
03	9	09	5	03	5	HİZMET ALIMLARI	61.000	00	58.168	00	2.832	00	2.832	00	0	00	2.832	00	0	00
03	9	09	5	03	7	MENKUL MAL,GAYRİMADDİ HAK ALIM	17.000	00	851	70	16.148	30	16.148	30	0	00	16.148	30	0	00
03	9	09	5	06		SERMayE GİDERLERİ	3.000	00	3.000	00	0	00	0	00	0	00	0	00	0	00
03	9	09	5	06	1	MAMUL MAL ALIMLARI	3.000	00	3.000	00	0	00	0	00	0	00	0	00	0	00
04						EKONOMİK İŞLER VE HİZMETLER	44.864.000	00	13.210.081	25	31.653.918	75	31.653.918	75	0	00	31.653.918	75	0	00
04	4					Madencilik, İmalat ve İnşaat H	6.970.000	00	1.917.053	43	5.052.946	57	5.052.946	57	0	00	5.052.946	57	0	00
04	4	03				İnşaat işleri hizmetleri	6.970.000	00	1.917.053	43	5.052.946	57	5.052.946	57	0	00	5.052.946	57	0	00
04	4	03	5			MAHALLİ İDARELER	6.970.000	00	1.917.053	43	5.052.946	57	5.052.946	57	0	00	5.052.946	57	0	00
04	4	03	5	01		PERSONEL GİDERLERİ	2.566.000	00	129.927	84	2.436.072	16	2.436.072	16	0	00	2.436.072	16	0	00
04	4	03	5	01	1	MEMURLAR	1.773.000	00	27.690	33	1.745.309	67	1.745.309	67	0	00	1.745.309	67	0	00
04	4	03	5	01	2	SÖZLEŞMELİ PERSONEL	284.000	00	30.296	13	253.703	87	253.703	87	0	00	253.703	87	0	00
04	4	03	5	01	3	İŞÇİLER	504.000	00	71.039	53	432.960	47	432.960	47	0	00	432.960	47	0	00
04	4	03	5	01	4	GEÇİCİ PERSONEL	5.000	00	901	85	4.098									

04	4	03	5	03	5	HİZMET ALIMLARI	7.000.00	7.000.00	0.00	0.00	0.00	0.00	0.00	0.00
04	4	03	5	03	7	MENKUL MAL,GAYRİMADDİ HAK ALIM	2.000.00	2.85	1.997.15	1.997.15	0.00	1.997.15	0.00	1.997.15
04	4	03	5	06		SERMAYE GIDERLERİ	4.001.000.00	1.751.762.47	2.249.237.53	2.249.237.53	0.00	2.249.237.53	0.00	2.249.237.53
04	4	03	5	06	1	MAMUL MAL ALIMLARI	551.000.00	551.000.00	0.00	0.00	0.00	0.00	0.00	0.00
04	4	03	5	06	3	GAYRİ MADDİ HAK ALIMLARI	2.500.000.00	277.902.47	2.222.097.53	2.222.097.53	0.00	2.222.097.53	0.00	2.222.097.53
04	4	03	5	06	5	GAYRİMENKUL SERMAYE ÜRETİM GİD	950.000.00	922.860.00	27.140.00	27.140.00	0.00	27.140.00	0.00	27.140.00
04	5					Ulaştırma Hizmetleri	37.765.000.00	11.241.530.03	26.523.469.97	26.523.469.97	0.00	26.523.469.97	0.00	26.523.469.97
04	5	01				Karayolu inşaat işleri ve hizm	37.765.000.00	11.241.530.03	26.523.469.97	26.523.469.97	0.00	26.523.469.97	0.00	26.523.469.97
04	5	01	5			MAHALLİ İDARELER	37.765.000.00	11.241.530.03	26.523.469.97	26.523.469.97	0.00	26.523.469.97	0.00	26.523.469.97
04	5	01	5	01		PERSONEL GIDERLERİ	3.162.000.00	470.184.20	2.691.815.80	2.691.815.80	0.00	2.691.815.80	0.00	2.691.815.80
04	5	01	5	01	1	MEMURLAR	1.051.000.00	184.170.96	866.829.04	866.829.04	0.00	866.829.04	0.00	866.829.04
04	5	01	5	01	2	SÖZLEŞMELİ PERSONEL	117.000.00	22.293.82	94.706.18	94.706.18	0.00	94.706.18	0.00	94.706.18
04	5	01	5	01	3	İŞÇİLER	1.989.000.00	258.719.42	1.730.280.58	1.730.280.58	0.00	1.730.280.58	0.00	1.730.280.58
04	5	01	5	01	4	GEÇİCİ PERSONEL	5.000.00	5.000.00	0.00	0.00	0.00	0.00	0.00	0.00
04	5	01	5	02		SOSYAL GÜVENLİK KURUMLARINA DE	562.000.00	62.854.04	499.145.96	499.145.96	0.00	499.145.96	0.00	499.145.96
04	5	01	5	02	1	MEMURLAR	134.000.00	15.616.74	118.383.26	118.383.26	0.00	118.383.26	0.00	118.383.26
04	5	01	5	02	2	SÖZLEŞMELİ PERSONEL	18.000.00	2.725.25	15.274.75	15.274.75	0.00	15.274.75	0.00	15.274.75
04	5	01	5	02	3	İŞÇİLER	410.000.00	44.512.05	365.487.95	365.487.95	0.00	365.487.95	0.00	365.487.95
04	5	01	5	03		MAL VE HİZMET ALIM GİDERLERİ	7.245.000.00	119.184.45	7.125.815.55	7.125.815.55	0.00	7.125.815.55	0.00	7.125.815.55
04	5	01	5	03	2	TÜKETİME YÖNELİK MAL VE MALZEM	49.000.00	714.65	48.285.35	48.285.35	0.00	48.285.35	0.00	48.285.35
04	5	01	5	03	3	YOLLUKLAR	6.000.00	5.906.50	93.50	93.50	0.00	93.50	0.00	93.50
04	5	01	5	03	4	GÖREV GİDERLERİ	150.000.00	26.517.67	123.482.33	123.482.33	0.00	123.482.33	0.00	123.482.33
04	5	01	5	03	5	HİZMET ALIMLARI	6.970.000.00	37.970.56	6.932.029.44	6.932.029.44	0.00	6.932.029.44	0.00	6.932.029.44
04	5	01	5	03	7	MENKUL MAL,GAYRİMADDİ HAK ALIM	25.000.00	3.075.07	21.924.93	21.924.93	0.00	21.924.93	0.00	21.924.93
04	5	01	5	03	8	GAYRİMENKUL MAL BAKIM VE ONARI	45.000.00	45.000.00	0.00	0.00	0.00	0.00	0.00	0.00
04	5	01	5	06		SERMAYE GİDERLERİ	26.798.000.00	10.589.307.34	16.206.692.66	16.206.692.66	0.00	16.206.692.66	0.00	16.206.692.66
04	5	01	5	06	1	MAMUL MAL ALIMLARI	189.000.00	41.276.70	147.723.30	147.723.30	0.00	147.723.30	0.00	147.723.30
04	5	01	5	06	3	GAYRİ MADDİ HAK ALIMLARI	3.000.00	2.250.00	750.00	750.00	0.00	750.00	0.00	750.00
04	5	01	5	06	5	GAYRİMENKUL SERMAYE ÜRETİM GİD	22.501.000.00	7.706.166.24	14.794.833.76	14.794.833.76	0.00	14.794.833.76	0.00	14.794.833.76
04	5	01	5	06	7	GAYRİMENKUL BÜYÜK ONARIM GİDER	4.103.000.00	2.839.614.40	1.263.385.60	1.263.385.60	0.00	1.263.385.60	0.00	1.263.385.60
04	8					Ekonomik Faaliyetlere İlişkin	129.000.00	51.497.79	77.502.21	77.502.21	0.00	77.502.21	0.00	77.502.21
04	8	04				Madencilik, imalat ve inşaat	129.000.00	51.497.79	77.502.21	77.502.21	0.00	77.502.21	0.00	77.502.21
04	8	04	5			MAHALLİ İDARELER	129.000.00	51.497.79	77.502.21	77.502.21	0.00	77.502.21	0.00	77.502.21
04	8	04	5	01		PERSONEL GİDERLERİ	71.000.00	3.458.38	67.541.62	67.541.62	0.00	67.541.62	0.00	67.541.62
04	8	04	5	01	1	MEMURLAR	70.000.00	2.458.38	67.541.62	67.541.62	0.00	67.541.62	0.00	67.541.62
04	8	04	5	01	4	GEÇİCİ PERSONEL	1.000.00	1.000.00	0.00	0.00	0.00	0.00	0.00	0.00
04	8	04	5	02		SOSYAL GÜVENLİK KURUMLARINA DE	10.000.00	39.41	9.960.59	9.960.59	0.00	9.960.59	0.00	9.960.59
04	8	04	5	02	1	MEMURLAR	10.000.00	39.41	9.960.59	9.960.59	0.00	9.960.59	0.00	9.960.59
04	8	04	5	03		MAL VE HİZMET ALIM GİDERLERİ	35.000.00	35.000.00	0.00	0.00	0.00	0.00	0.00	0.00
04	8	04	5	03	2	TÜKETİME YÖNELİK MAL VE MALZEM	17.000.00	17.000.00	0.00	0.00	0.00	0.00	0.00	0.00
04	8	04	5	03	3	YOLLUKLAR	6.000.00	6.000.00	0.00	0.00	0.00	0.00	0.00	0.00
04	8	04	5	03	4	GÖREV GİDERLERİ	3.000.00	3.000.00	0.00	0.00	0.00	0.00	0.00	0.00
04	8	04	5	03	5	HİZMET ALIMLARI	6.000.00	6.000.00	0.00	0.00	0.00	0.00	0.00	0.00
04	8	04	5	03	6	TEMSİL VE TANITMA GİDERLERİ	1.000.00	1.000.00	0.00	0.00	0.00	0.00	0.00	0.00
04	8	04	5	03	7	MENKUL MAL,GAYRİMADDİ HAK ALIM	2.000.00	2.000.00	0.00	0.00	0.00	0.00	0.00	0.00
04	8	04	5	03	8	GAYRİMENKUL MAL BAKIM VE ONARI	0.00	0.00	0.00	0.00	0.00	0.00	0.00	0.00
04	8	04	5	06		SERMAYE GİDERLERİ	13.000.00	13.000.00	0.00	0.00	0.00	0.00	0.00	0.00
04	8	04	5	06	1	MAMUL MAL ALIMLARI	1.000.00	1.000.00	0.00	0.00	0.00	0.00	0.00	0.00
04	8	04	5	06	3	GAYRİ MADDİ HAK ALIMLARI	6.000.00	6.000.00	0.00	0.00	0.00	0.00	0.00	0.00
04	8	04	5	06	5	GAYRİMENKUL SERMAYE ÜRETİM GİD	2.000.00	2.000.00	0.00	0.00	0.00	0.00	0.00	0.00
04	8	04	5	06	6	MENKUL MALLARIN BÜYÜK ONARIM G	2.000.00	2.000.00	0.00	0.00	0.00	0.00	0.00	0.00
04	8	04	5	06	7	GAYRİMENKUL BÜYÜK ONARIM GİDER	2.000.00	2.000.00	0.00	0.00	0.00	0.00	0.00	0.00
05						ÇEVRE KORUMA HİZMETLERİ	31.034.000.00	993.024.19	30.040.975.81	30.040.975.81	0.00	30.040.975.81	0.00	30.040.975.81
05	1					Atık Yönetimi Hizmetleri	31.034.000.00	993.024.19	30.040.975.81	30.040.975.81	0.00	30.040.975.81	0.00	30.040.975.81
05	1	00				Atık yönetimi hizmetleri	31.034.000.00	993.024.19	30.040.975.81	30.040.975.81	0.00	30.040.975.81	0.00	30.040.975.81
05	1	00	5			MAHALLİ İDARELER	31.034.000.00	993.024.19	30.040.975.81	30.040.975.81	0.00	30.040.975.81	0.00	30.040.975.81
05	1	00	5	01		PERSONEL GİDERLERİ	1.295.000.00	374.771.20	920.228.80	920.228.80	0.00	920.228.80	0.00	920.228.80
05	1	00	5	01	1	MEMURLAR	831.000.00	250.051.65	580.948.35	580.948.35	0.00	580.948.35	0.00	580.948.35
05	1	00	5	01	3	İŞÇİLER	462.000.00	122.719.55	339.280.45	339.280.45	0.00	339.280.45	0.00	339.280.45
05	1	00	5	01	4	GEÇİCİ PERSONEL	2.000.00	2.000.00	0.00	0.00	0.00	0.00	0.00	0.00
05	1	00	5	02		SOSYAL GÜVENLİK KURUMLARINA DE	191.000.00	32.599.87	158.400.13	158.400.13	0.00	158.400.13	0.00	158.400.13
05	1	00	5	02	1	MEMURLAR	111.000.00	26.569.17	84.430.83	84.430.83	0.00	84.430.83	0.00	84.430.83
05	1	00	5	02	3	İŞÇİLER	80.000.00	6.030.70	73.969.30	73.969.30	0.00	73.969.30	0.00	73.969.30
05	1	00	5	03		MAL VE HİZMET ALIM GİDERLERİ	29.042.000.00	79.653.12	28.962.346.88	28.962.346.88	0.00	28.962.346.88	0.00	28.962.346.88
05	1	00	5	03	2	TÜKETİME YÖNELİK MAL VE MALZEM	11.000.00	11.000.00	0.00	0.00	0.00	0.00	0.00	0.00
05	1	00	5	03	3	YOLLUKLAR	11.000.00	11.000.00	0.00	0.00	0.00	0.00	0.00	0.00
05	1	00	5	03	4	GÖREV GİDERLERİ	5.000.00	5.000.00	0.00	0.00	0.00	0.00	0.00	0.00
05	1	00	5	03	5	HİZMET ALIMLARI	29.005.000.00	42.718.11	28.962.281.89	28.962.281.89	0.00	28.962.281.89	0.00	28.962.281.89
05	1	00	5	03	6	TEMSİL VE TANITMA GİDERLERİ	5.000.00	5.000.00	0.00	0.00	0.00	0.00	0.00	0.00
05	1	00	5	03	7	MENKUL MAL,GAYRİMADDİ HAK ALIM	5.000.00	4.935.01	64.99	64.99	0.00	64.99	0.00	64.99
05	1	00	5	06		SERMAYE GİDERLERİ	506.000.00	506.000.00	0.00	0.00	0.00	0.00	0.00	0.00
05	1	00	5	06	1	MAMUL MAL ALIMLARI	506.000.00	506.000.00	0.00	0.00	0.00	0.00	0.00	0.00
05	1	00	5	06	2	MENKUL SERMAYE ÜRETİM GİDERLER	0.00	0.00	0.00	0.00	0.00	0.00	0.00	0.00
06						İSKAN VE TOPLUM REFAHİ HİZMETL	13.706.000.00	2.744.813.82	10.961.186.18	10.961.186.18	0.00	10.961.186.18	0.00	10.961.186.18
06	1					İskan İşleri ve Hizmetleri	10.743.000.00	1.818.388.61	8.924.611.39	8.924.611.39	0.00	8.924.611.39	0.00	8.924.611.39
06	1	00				İskan İşleri ve hizmetleri	10.743.000.00	1.818.388.61	8.924.611.39	8.924.611.39	0.00	8.924.611.39	0.00	8.924.611.39
06	1	00	5			MAHALLİ İDARELER	10.743.000.00	1.818.388.61	8.924.611.39	8.924.611.39	0.00	8.924.611.39	0.00	8.924.611.39
06	1	00	5	01		PERSONEL GİDERLERİ	1.669.000.00	268.657.22	1.402.342.78	1.402.342.78	0.00	1.402.342.78	0.00	1.402.342.78
06	1	00	5	01	1	MEMURLAR	1.446.000.00	243.867.88	1.202.132.12	1.202.132.12	0.00	1.202.132.12	0.00	1.202.132.12

06	1	00	5	01	2	SÖZLEŞMELİ PERSONEL	137.000	00	17.529	32	119.470	68	119.470	68	0	00	119.470	68	0	00
06	1	00	5	01	3	İŞÇİLER	69.000	00	1.257	01	67.742	99	67.742	99	0	00	67.742	99	0	00
06	1	00	5	01	4	GEÇİCİ PERSONEL	17.000	00	4.003	01	12.996	99	12.996	99	0	00	12.996	99	0	00
06	1	00	5	02		SOSYAL GÜVENLİK KURUMLARINA DE	239.000	00	27.331	64	211.668	36	211.668	36	0	00	211.668	36	0	00
06	1	00	5	02	1	MEMURLAR	200.000	00	21.344	34	178.655	66	178.655	66	0	00	178.655	66	0	00
06	1	00	5	02	2	SÖZLEŞMELİ PERSONEL	23.000	00	3.801	20	19.198	80	19.198	80	0	00	19.198	80	0	00
06	1	00	5	02	3	İŞÇİLER	16.000	00	2.186	10	13.813	90	13.813	90	0	00	13.813	90	0	00
06	1	00	5	03		MAL VE HİZMET ALIM GİDERLERİ	2.308.000	00	620.518	55	1.687.481	45	1.687.481	45	0	00	1.687.481	45	0	00
06	1	00	5	03	2	TÜKETİME YÖNELİK MAL VE MALZEM	12.000	00	11.448	00	552	00	552	00	0	00	552	00	0	00
06	1	00	5	03	3	YOLLUKLAR	12.000	00	11.441	60	558	40	558	40	0	00	558	40	0	00
06	1	00	5	03	4	GÖREV GİDERLERİ	1.210.000	00	422.729	88	787.270	12	787.270	12	0	00	787.270	12	0	00
06	1	00	5	03	5	HİZMET ALIMLARI	1.066.000	00	169.135	17	896.864	83	896.864	83	0	00	896.864	83	0	00
06	1	00	5	03	7	MENKUL MAL,GAYRİMADDİ HAK ALIM	8.000	00	5.763	90	2.236	10	2.236	10	0	00	2.236	10	0	00
06	1	00	5	05		CARI TRANSFERLER	1.000	00	1.000	00	0	00	0	00	0	00	0	00	0	00
06	1	00	5	05	4	HANE HALKINA YAPILAN TRANSFERL	1.000	00	1.000	00	0	00	0	00	0	00	0	00	0	00
06	1	00	5	06		SERMAYE GİDERLERİ	6.526.000	00	902.881	20	5.623.118	80	5.623.118	80	0	00	5.623.118	80	0	00
06	1	00	5	06	3	GAYRİ MADDİ HAK ALIMLARI	1.006.000	00	884.947	89	121.052	11	121.052	11	0	00	121.052	11	0	00
06	1	00	5	06	4	GAYRİMENKUL ALIMLARI VE KAMULA	5.520.000	00	17.933	31	5.502.066	69	5.502.066	69	0	00	5.502.066	69	0	00
06	2					Toplum Refahi Hizmetleri	2.963.000	00	926.425	21	2.036.574	79	2.036.574	79	0	00	2.036.574	79	0	00
06	2	00				Toplum refahi hizmetleri	2.963.000	00	926.425	21	2.036.574	79	2.036.574	79	0	00	2.036.574	79	0	00
06	2	00	5			MAHALLİ İDARELER	2.963.000	00	926.425	21	2.036.574	79	2.036.574	79	0	00	2.036.574	79	0	00
06	2	00	5	01		PERSONEL GİDERLERİ	658.000	00	56.332	71	601.667	29	601.667	29	0	00	601.667	29	0	00
06	2	00	5	01	1	MEMURLAR	657.000	00	55.332	71	601.667	29	601.667	29	0	00	601.667	29	0	00
06	2	00	5	01	4	GEÇİCİ PERSONEL	1.000	00	1.000	00	0	00	0	00	0	00	0	00	0	00
06	2	00	5	02		SOSYAL GÜVENLİK KURUMLARINA DE	79.000	00	7.860	07	71.139	93	71.139	93	0	00	71.139	93	0	00
06	2	00	5	02	1	MEMURLAR	79.000	00	7.860	07	71.139	93	71.139	93	0	00	71.139	93	0	00
06	2	00	5	03		MAL VE HİZMET ALIM GİDERLERİ	2.163.000	00	799.232	43	1.363.767	57	1.363.767	57	0	00	1.363.767	57	0	00
06	2	00	5	03	2	TÜKETİME YÖNELİK MAL VE MALZEM	1.258.000	00	175.888	33	1.082.111	67	1.082.111	67	0	00	1.082.111	67	0	00
06	2	00	5	03	3	YOLLUKLAR	8.000	00	7.893	11	106	89	106	89	0	00	106	89	0	00
06	2	00	5	03	5	HİZMET ALIMLARI	848.000	00	588.683	37	259.316	63	259.316	63	0	00	259.316	63	0	00
06	2	00	5	03	6	TEMSİL VE TANITMA GİDERLERİ	10.000	00	10.000	00	0	00	0	00	0	00	0	00	0	00
06	2	00	5	03	7	MENKUL MAL,GAYRİMADDİ HAK ALIM	39.000	00	16.767	62	22.232	38	22.232	38	0	00	22.232	38	0	00
06	2	00	5	05		CARI TRANSFERLER	0	00	0	00	0	00	0	00	0	00	0	00	0	00
06	2	00	5	05	4	HANE HALKINA YAPILAN TRANSFERL	0	00	0	00	0	00	0	00	0	00	0	00	0	00
06	2	00	5	06		SERMAYE GİDERLERİ	63.000	00	63.000	00	0	00	0	00	0	00	0	00	0	00
06	2	00	5	06	1	MAMUL MAL ALIMLARI	63.000	00	63.000	00	0	00	0	00	0	00	0	00	0	00
06	2	00	5	06	5	GAYRİMENKUL SERMAYE ÜRETİM GİD	0	00	0	00	0	00	0	00	0	00	0	00	0	00
06	2	00	5	06	8	STOK ALIMLARI	0	00	0	00	0	00	0	00	0	00	0	00	0	00
07						SAĞLIK HİZMETLERİ	958.000	00	119.756	74	838.243	26	838.243	26	0	00	838.243	26	0	00
07	4					Halk sağlığı hizmetleri	958.000	00	119.756	74	838.243	26	838.243	26	0	00	838.243	26	0	00
07	4	00				Halk sağlığı hizmetleri	958.000	00	119.756	74	838.243	26	838.243	26	0	00	838.243	26	0	00
07	4	00	5			MAHALLİ İDARELER	958.000	00	119.756	74	838.243	26	838.243	26	0	00	838.243	26	0	00
07	4	00	5	01		PERSONEL GİDERLERİ	626.000	00	30.740	56	595.259	44	595.259	44	0	00	595.259	44	0	00
07	4	00	5	01	1	MEMURLAR	405.000	00	23.205	98	381.794	02	381.794	02	0	00	381.794	02	0	00
07	4	00	5	01	2	SÖZLEŞMELİ PERSONEL	27.000	00	1.717	45	25.282	55	25.282	55	0	00	25.282	55	0	00
07	4	00	5	01	3	İŞÇİLER	193.000	00	4.817	13	188.182	87	188.182	87	0	00	188.182	87	0	00
07	4	00	5	01	4	GEÇİCİ PERSONEL	1.000	00	1.000	00	0	00	0	00	0	00	0	00	0	00
07	4	00	5	02		SOSYAL GÜVENLİK KURUMLARINA DE	124.000	00	21.514	98	102.485	02	102.485	02	0	00	102.485	02	0	00
07	4	00	5	02	1	MEMURLAR	57.000	00	462	13	56.537	87	56.537	87	0	00	56.537	87	0	00
07	4	00	5	02	2	SÖZLEŞMELİ PERSONEL	5.000	00	953	75	4.046	25	4.046	25	0	00	4.046	25	0	00
07	4	00	5	02	3	İŞÇİLER	62.000	00	20.099	10	41.900	90	41.900	90	0	00	41.900	90	0	00
07	4	00	5	03		MAL VE HİZMET ALIM GİDERLERİ	193.000	00	52.501	20	140.498	80	140.498	80	0	00	140.498	80	0	00
07	4	00	5	03	2	TÜKETİME YÖNELİK MAL VE MALZEM	8.000	00	7.343	38	656	62	656	62	0	00	656	62	0	00
07	4	00	5	03	3	YOLLUKLAR	5.000	00	3.416	82	1.583	18	1.583	18	0	00	1.583	18	0	00
07	4	00	5	03	4	GÖREV GİDERLERİ	5.000	00	5.000	00	0	00	0	00	0	00	0	00	0	00
07	4	00	5	03	5	HİZMET ALIMLARI	22.000	00	21.874	00	126	00	126	00	0	00	126	00	0	00
07	4	00	5	03	7	MENKUL MAL,GAYRİMADDİ HAK ALIM	3.000	00	3.000	00	0	00	0	00	0	00	0	00	0	00
07	4	00	5	03	9	TEDAVİ VE CENAZE GİDERLERİ	150.000	00	11.867	00	138.133	00	138.133	00	0	00	138.133	00	0	00
07	4	00	5	06		SERMAYE GİDERLERİ	15.000	00	15.000	00	0	00	0	00	0	00	0	00	0	00
07	4	00	5	06	1	MAMUL MAL ALIMLARI	15.000	00	15.000	00	0	00	0	00	0	00	0	00	0	00
08						DİNLENME, KÜLTÜR VE DİN HİZMET	36.359.000	00	3.805.247	51	32.553.752	49	32.553.752	49	0	00	32.553.752	49	0	00
08	1					Dinlenme ve Spor Hizmetleri	29.272.000	00	3.173.089	42	26.098.910	58	26.098.910	58	0	00	26.098.910	58	0	00
08	1	00				Dinlenme ve spor hizmetleri	29.272.000	00	3.173.089	42	26.098.910	58	26.098.910	58	0	00	26.098.910	58	0	00
08	1	00	5			MAHALLİ İDARELER	29.272.000	00	3.173.089	42	26.098.910	58	26.098.910	58	0	00	26.098.910	58	0	00
08	1	00	5	01		PERSONEL GİDERLERİ	3.204.000	00	131.599	63	3.072.400	37	3.072.400	37	0	00	3.072.400	37	0	00
08	1	00	5	01	1	MEMURLAR	1.112.000	00	33.469	74	1.078.530	26	1.078.530	26	0	00	1.078.530	26	0	00
08	1	00	5	01	3	İŞÇİLER	2.040.000	00	46.494	17	1.993.505	83	1.993.505	83	0	00	1.993.505	83	0	00
08	1	00	5	01	4	GEÇİCİ PERSONEL	52.000	00	51.635	72	364	28	364	28	0	00	364	28	0	00
08	1	00	5	02		SOSYAL GÜVENLİK KURUMLARINA DE	547.000	00	37.531	84	509.468	16	509.468	16	0	00	509.468	16	0	00
08	1	00	5	02	1	MEMURLAR	137.000	00	3.756	49	133.243	51	133.243	51	0	00	133.243	51	0	00
08	1	00	5	02	3	İŞÇİLER	410.000	00	33.775	35	376.224	65	376.224	65	0	00	376.224	65	0	00
08	1	00	5	03		MAL VE HİZMET ALIM GİDERLERİ	13.560.000	00	545.870	16	13.014.129	84	13.014.129	84	0	00	13.014.129	84	0	00
08	1	00	5	03	2															

08	1	00	5	05	3	KAR AMACI GÜTMEYEN KURULUŞLARA	250.000	00	133.000	00	117.000	00	117.000	00	0	00	117.000	00	0	00
08	1	00	5	06		SERMA YE GIDERLERI	11.711.000	00	2.325.087	79	9.385.912	21	9.385.912	21	0	00	9.385.912	21	0	00
08	1	00	5	06	1	MAMUL MAL ALIMLARI	265.000	00	146.922	38	118.077	62	118.077	62	0	00	118.077	62	0	00
08	1	00	5	06	2	MENKUL SERMA YE ÜRETİM GIDERLER	391.000	00	111.901	26	279.098	74	279.098	74	0	00	279.098	74	0	00
08	1	00	5	06	5	GAYRİMENKUL SERMA YE ÜRETİM GİD	11.005.000	00	2.016.264	15	8.988.735	85	8.988.735	85	0	00	8.988.735	85	0	00
08	1	00	5	06	7	GAYRİMENKUL BÜYÜK ONARIM GİDER	50.000	00	50.000	00	0	00	0	00	0	00	0	00	0	00
08	2					Kültür hizmetleri	4.934.000	00	526.371	46	4.407.628	54	4.407.628	54	0	00	4.407.628	54	0	00
08	2	00				Kültür hizmetleri	4.934.000	00	526.371	46	4.407.628	54	4.407.628	54	0	00	4.407.628	54	0	00
08	2	00	5			MAHALLİ İDARELER	4.934.000	00	526.371	46	4.407.628	54	4.407.628	54	0	00	4.407.628	54	0	00
08	2	00	5	01		PERSONEL GİDERLERİ	2.048.000	00	199.533	30	1.848.466	70	1.848.466	70	0	00	1.848.466	70	0	00
08	2	00	5	01	1	MEMURLAR	1.619.000	00	162.624	09	1.456.375	91	1.456.375	91	0	00	1.456.375	91	0	00
08	2	00	5	01	3	İŞÇİLER	424.000	00	33.132	15	390.867	85	390.867	85	0	00	390.867	85	0	00
08	2	00	5	01	4	GEÇİCİ PERSONEL	5.000	00	3.777	06	1.222	94	1.222	94	0	00	1.222	94	0	00
08	2	00	5	02		SOSYAL GÜVENLİK KURUMLARINA DE	269.000	00	37.090	52	231.909	48	231.909	48	0	00	231.909	48	0	00
08	2	00	5	02	1	MEMURLAR	199.000	00	31.628	37	167.371	63	167.371	63	0	00	167.371	63	0	00
08	2	00	5	02	3	İŞÇİLER	70.000	00	5.462	15	64.537	85	64.537	85	0	00	64.537	85	0	00
08	2	00	5	03		MAL VE HİZMET ALIM GİDERLERİ	2.593.000	00	280.651	64	2.312.348	36	2.312.348	36	0	00	2.312.348	36	0	00
08	2	00	5	03	2	TÜKETİME YÖNELİK MAL VE MALZEM	959.000	00	11.376	77	947.623	23	947.623	23	0	00	947.623	23	0	00
08	2	00	5	03	3	YOLLUKLAR	14.000	00	13.447	46	552	54	552	54	0	00	552	54	0	00
08	2	00	5	03	4	GÖREV GİDERLERİ	28.000	00	7.824	00	20.176	00	20.176	00	0	00	20.176	00	0	00
08	2	00	5	03	5	HİZMET ALIMLARI	559.000	00	6.461	02	552.538	98	552.538	98	0	00	552.538	98	0	00
08	2	00	5	03	6	TEMSİL VE TANITMA GİDERLERİ	810.000	00	199.103	77	610.896	23	610.896	23	0	00	610.896	23	0	00
08	2	00	5	03	7	MENKUL MAL,GAYRİMADDİ HAK ALIM	181.000	00	23.883	92	157.116	08	157.116	08	0	00	157.116	08	0	00
08	2	00	5	03	8	GAYRİMENKUL MAL BAKIM VE ONARI	42.000	00	18.554	70	23.445	30	23.445	30	0	00	23.445	30	0	00
08	2	00	5	06		SERMA YE GİDERLERİ	24.000	00	9.096	00	14.904	00	14.904	00	0	00	14.904	00	0	00
08	2	00	5	06	1	MAMUL MAL ALIMLARI	15.000	00	96	00	14.904	00	14.904	00	0	00	14.904	00	0	00
08	2	00	5	06	3	GAYRİ MADDİ HAK ALIMLARI	5.000	00	5.000	00	0	00	0	00	0	00	0	00	0	00
08	2	00	5	06	5	GAYRİMENKUL SERMA YE ÜRETİM GİD	4.000	00	4.000	00	0	00	0	00	0	00	0	00	0	00
08	3					Yayın ve yayım hizmetleri	2.153.000	00	105.786	63	2.047.213	37	2.047.213	37	0	00	2.047.213	37	0	00
08	3	00				Yayın ve yayım hizmetleri	2.153.000	00	105.786	63	2.047.213	37	2.047.213	37	0	00	2.047.213	37	0	00
08	3	00	5			MAHALLİ İDARELER	2.153.000	00	105.786	63	2.047.213	37	2.047.213	37	0	00	2.047.213	37	0	00
08	3	00	5	01		PERSONEL GİDERLERİ	426.000	00	49.917	71	376.082	29	376.082	29	0	00	376.082	29	0	00
08	3	00	5	01	1	MEMURLAR	251.000	00	39.425	26	211.574	74	211.574	74	0	00	211.574	74	0	00
08	3	00	5	01	2	SÖZLEŞMELİ PERSONEL	96.000	00	8.211	00	87.789	00	87.789	00	0	00	87.789	00	0	00
08	3	00	5	01	3	İŞÇİLER	69.000	00	2.077	98	66.922	02	66.922	02	0	00	66.922	02	0	00
08	3	00	5	01	4	GEÇİCİ PERSONEL	10.000	00	203	47	9.796	53	9.796	53	0	00	9.796	53	0	00
08	3	00	5	02		SOSYAL GÜVENLİK KURUMLARINA DE	67.000	00	9.477	77	57.522	23	57.522	23	0	00	57.522	23	0	00
08	3	00	5	02	1	MEMURLAR	32.000	00	3.864	02	28.135	98	28.135	98	0	00	28.135	98	0	00
08	3	00	5	02	2	SÖZLEŞMELİ PERSONEL	16.000	00	1.679	20	14.320	80	14.320	80	0	00	14.320	80	0	00
08	3	00	5	02	3	İŞÇİLER	19.000	00	3.934	55	15.065	45	15.065	45	0	00	15.065	45	0	00
08	3	00	5	03		MAL VE HİZMET ALIM GİDERLERİ	1.660.000	00	46.391	15	1.613.608	85	1.613.608	85	0	00	1.613.608	85	0	00
08	3	00	5	03	2	TÜKETİME YÖNELİK MAL VE MALZEM	181.000	00	39	86	180.960	14	180.960	14	0	00	180.960	14	0	00
08	3	00	5	03	3	YOLLUKLAR	6.000	00	5.753	15	246	85	246	85	0	00	246	85	0	00
08	3	00	5	03	5	HİZMET ALIMLARI	1.418.000	00	35.018	90	1.382.981	10	1.382.981	10	0	00	1.382.981	10	0	00
08	3	00	5	03	6	TEMSİL VE TANITMA GİDERLERİ	35.000	00	201	80	34.798	20	34.798	20	0	00	34.798	20	0	00
08	3	00	5	03	7	MENKUL MAL,GAYRİMADDİ HAK ALIM	20.000	00	5.377	44	14.622	56	14.622	56	0	00	14.622	56	0	00
09						EĞİTİM HİZMETLERİ	504.000	00	255.152	54	248.847	46	248.847	46	0	00	248.847	46	0	00
09	1					Okul Öncesi Eğitim ve İlköğret	504.000	00	255.152	54	248.847	46	248.847	46	0	00	248.847	46	0	00
09	1	01				Okul öncesi eğitim hizmetleri	504.000	00	255.152	54	248.847	46	248.847	46	0	00	248.847	46	0	00
09	1	01	5			MAHALLİ İDARELER	504.000	00	255.152	54	248.847	46	248.847	46	0	00	248.847	46	0	00
09	1	01	5	01		PERSONEL GİDERLERİ	59.000	00	1.002	43	57.997	57	57.997	57	0	00	57.997	57	0	00
09	1	01	5	01	1	MEMURLAR	58.000	00	2	43	57.997	57	57.997	57	0	00	57.997	57	0	00
09	1	01	5	01	4	GEÇİCİ PERSONEL	1.000	00	1.000	00	0	00	0	00	0	00	0	00	0	00
09	1	01	5	02		SOSYAL GÜVENLİK KURUMLARINA DE	11.000	00	1.580	86	9.419	14	9.419	14	0	00	9.419	14	0	00
09	1	01	5	02	1	MEMURLAR	11.000	00	1.580	86	9.419	14	9.419	14	0	00	9.419	14	0	00
09	1	01	5	03		MAL VE HİZMET ALIM GİDERLERİ	352.000	00	178.650	58	173.349	42	173.349	42	0	00	173.349	42	0	00
09	1	01	5	03	2	TÜKETİME YÖNELİK MAL VE MALZEM	295.000	00	159.228	72	135.771	28	135.771	28	0	00	135.771	28	0	00
09	1	01	5	03	3	YOLLUKLAR	6.000	00	6.000	00	0	00	0	00	0	00	0	00	0	00
09	1	01	5	03	4	GÖREV GİDERLERİ	3.000	00	3.000	00	0	00	0	00	0	00	0	00	0	00
09	1	01	5	03	5	HİZMET ALIMLARI	15.000	00	1.109	50	13.890	50	13.890	50	0	00	13.890	50	0	00
09	1	01	5	03	6	TEMSİL VE TANITMA GİDERLERİ	3.000	00	694	20	2.305	80	2.305	80	0	00	2.305	80	0	00
09	1	01	5	03	7	MENKUL MAL,GAYRİMADDİ HAK ALIM	20.000	00	7.547	76	12.452	24	12.452	24	0	00	12.452	24	0	00
09	1	01	5	03	8	GAYRİMENKUL MAL BAKIM VE ONARI	10.000	00	1.070	40	8.929	60	8.929	60	0	00	8.929	60	0	00
09	1	01	5	06		SERMA YE GİDERLERİ	82.000	00	73.918	67	8.081	33	8.081	33	0	00	8.081	33	0	00
09	1	01	5	06	1	MAMUL MAL ALIMLARI	68.000	00	59.918	67	8.081	33	8.081	33	0	00	8.081	33	0	00
09	1	01	5	06	2	MENKUL SERMA YE ÜRETİM GIDERLER	1.000	00	1.000	00	0	00	0	00	0	00	0	00	0	00
09	1	01	5	06	3	GAYRİ MADDİ HAK ALIMLARI	1.000	00	1.000	00	0	00	0	00	0	00	0	00	0	00
09	1	01	5	06	5	GAYRİMENKUL SERMA YE ÜRETİM GİD	2.000	00	2.000	00	0	00	0	00	0	00	0	00	0	00
09	1	01	5	06	6	MENKUL MALLARIN BÜYÜK ONARIM G	5.000	00	5.000	00	0	00	0	00	0	00	0	00	0	00
09	1	01	5	06	7	GAYRİMENKUL BÜYÜK ONARIM GİDER	5.000	00	5.000	00	0	00	0	00	0	00	0	00	0	00
10						SOSYAL GÜVENLİK VE SOSYAL YARD	4.107.050	00	737.658	05	3.369.391	95	3.369.391	95	0	00	3.369.391	95	0	00
10	7																			

10	7	00	5	01	4	GEÇİCİ PERSONEL	1.000,00	1.000,00	0	0	0	00	0	00	0	00	0	00	0	00
10	7	00	5	02		SOSYAL GÜVENLİK KURUMLARINA DE	175.050,00	64	09	174.985	91	174.985	91	0	00	174.985	91	0	00	
10	7	00	5	02	1	MEMURLAR	99.000,00	59	94	98.940	6	98.940	06	0	00	98.940	06	0	00	
10	7	00	5	02	3	İŞÇİLER	76.050,00	4	15	76.045	85	76.045	85	0	00	76.045	85	0	00	
10	7	00	5	03		MAL VE HİZMET ALIM GİDERLERİ	832.000,00	354.946	04	477.053	96	477.053	96	0	00	477.053	96	0	00	
10	7	00	5	03	2	TÜKETİME YÖNELİK MAL VE MALZEM	725.000,00	316.261	97	408.738	3	408.738	03	0	00	408.738	03	0	00	
10	7	00	5	03	3	YOLLUKLAR	6.000,00	2.576	10	3.423	90	3.423	90	0	00	3.423	90	0	00	
10	7	00	5	03	5	HİZMET ALIMLARI	76.000,00	26.122	68	49.877	32	49.877	32	0	00	49.877	32	0	00	
10	7	00	5	03	7	MENKUL MAL,GAYRİMADDİ HAK ALIM	15.000,00	3.960	18	11.039	82	11.039	82	0	00	11.039	82	0	00	
10	7	00	5	03	8	GAYRİMENKUL MAL BAKIM VE ONARI	10.000,00	6.025	11	3.974	89	3.974	89	0	00	3.974	89	0	00	
10	7	00	5	05		CARİ TRANSFERLER	1.616.000,00	90.067	15	1.525.932	85	1.525.932	85	0	00	1.525.932	85	0	00	
10	7	00	5	05	4	HANE HALKINA YAPILAN TRANSFERL	1.616.000,00	90.067	15	1.525.932	85	1.525.932	85	0	00	1.525.932	85	0	00	
10	9					Sınıflandırmaya Girmeyen Sosya	357.000,00	204.844	41	152.155	59	152.155	59	0	00	152.155	59	0	00	
10	9	09				Sınıflandırmaya girmeyen sosya	357.000,00	204.844	41	152.155	59	152.155	59	0	00	152.155	59	0	00	
10	9	09	5			MAHALLİ İDARELER	357.000,00	204.844	41	152.155	59	152.155	59	0	00	152.155	59	0	00	
10	9	09	5	01		PERSONEL GİDERLERİ	84.000,00	34.925	78	49.074	22	49.074	22	0	00	49.074	22	0	00	
10	9	09	5	01	1	MEMURLAR	51.000,00	1.925	78	49.074	22	49.074	22	0	00	49.074	22	0	00	
10	9	09	5	01	2	SÖZLEŞMELİ PERSONEL	32.000,00	32.000	00	0	0	0	00	0	00	0	00	0	00	
10	9	09	5	01	4	GEÇİCİ PERSONEL	1.000,00	1.000	00	0	0	0	00	0	00	0	00	0	00	
10	9	09	5	02		SOSYAL GÜVENLİK KURUMLARINA DE	14.000,00	4.266	56	9.733	44	9.733	44	0	00	9.733	44	0	00	
10	9	09	5	02	1	MEMURLAR	10.000,00	266	56	9.733	44	9.733	44	0	00	9.733	44	0	00	
10	9	09	5	02	2	SÖZLEŞMELİ PERSONEL	4.000,00	4.000	00	0	0	0	00	0	00	0	00	0	00	
10	9	09	5	03		MAL VE HİZMET ALIM GİDERLERİ	59.000,00	36.392	48	22.607	52	22.607	52	0	00	22.607	52	0	00	
10	9	09	5	03	2	TÜKETİME YÖNELİK MAL VE MALZEM	1.000,00	1.000	00	0	0	0	00	0	00	0	00	0	00	
10	9	09	5	03	3	YOLLUKLAR	5.000,00	4.814	28	185	72	185	72	0	00	185	72	0	00	
10	9	09	5	03	5	HİZMET ALIMLARI	33.000,00	20.574	00	12.426	0	12.426	00	0	00	12.426	00	0	00	
10	9	09	5	03	6	TEMSİL VE TANITMA GİDERLERİ	15.000,00	9.933	00	5.067	0	5.067	00	0	00	5.067	00	0	00	
10	9	09	5	03	7	MENKUL MAL,GAYRİMADDİ HAK ALIM	5.000,00	71	20	4.928	80	4.928	80	0	00	4.928	80	0	00	
10	9	09	5	05		CARİ TRANSFERLER	200.000,00	129.259	59	70.740	41	70.740	41	0	00	70.740	41	0	00	
10	9	09	5	05	4	HANE HALKINA YAPILAN TRANSFERL	200.000,00	129.259	59	70.740	41	70.740	41	0	00	70.740	41	0	00	
GENEL TOPLAM							206.932.050,00	39.332.776	37	167.599.273	63	167.599.273	63	0	00	167.599.273	63	0	00	

Tablo 17 - Bütçe Giderleri ve Ödenekler (2016)

2. Temel Mali Tablolara İlişkin Açıklamalar

2016 yılı ocak-aralık döneminde gerekli görülen durumlarda yasal mevzuatlar çerçevesinde ödenek aktarmaları gerçekleştirilmiştir.

2016 yılı bütçesinden ödenek aktarmalarında; 5393 sayılı Belediye Kanunu'nun 18 inci maddesinin (b) bendi ile Mahalli İdareler Bütçe ve Muhasebe Yönetmeliğinin 36'ncı maddesinin ikinci fıkrasına dayanarak Belediye Meclis kararı ile 1 adet ve toplam 1.862.000,00 TL tutarlı ödenek aktarması gerçekleştirilmiştir. 5393 sayılı Belediye Kanunu'nun 34 inci maddesinin (d) bendi ile Mahalli İdareler Bütçe ve Muhasebe Yönetmeliğinin 38 inci maddesinin birinci fıkrasına dayanılarak Belediye Encümen kararı ile 12 adet ve toplam 8.998.000,00 TL tutarlı ödenek aktarması yapılmıştır. Ayrıca 5393 sayılı Belediye Kanunu'nun 38 inci maddesinin (i) bendi ile Mahalli İdareler Bütçe ve Muhasebe Yönetmeliğinin 36'ncı maddesinin ikinci fıkrası kapsamında Belediye Başkanlığı Makamı oluru ile 51 adet ve 6.072.050,00 TL tutarında ödenek aktarması gerçekleştirilmiştir.

ODUNPAZARI BELEDİYESİ 2016 YILI BİLANÇOSU

	2014 Yılı	2015 Yılı	2016 Yılı		2014 Yılı	2015 Yılı	2016 Yılı
	TL	TL	TL		TL	TL	TL
I DÖNEN VARLIKLAR	106.763.825,50	113.069.533,42	114.028.323,87	III KISA VADELİ YABANCI KAYNAKLAR	62.683.972,17	86.323.482,81	98.014.839,85
A HAZİR DEĞERLER	1.163.338,57	453.173,16	1.140.341,85	A KISA VADELİ İÇ MALİ BORÇLAR	13.878.720,46	11.129.782,34	11.720.281,62
1 Kasa Hesabı	0	0	0	1 Banka Kredileri Hesabı	13.878.720,46	11.129.782,34	11.720.281,62
2 Alınan Çekler Hesabı	0	0	0	2 Kamu İdarelerine Mali Borçlar Hesabı	0	0	0
3 Banka Hesabı	1.060.661,16	269.897,13	1.124.605,69	3 Cari Yılda Ödenecek Tahviller Hesabı	0	0	0
4 Verilen Çekler ve Gönderme Emirleri Hesa (-)	0	0	0	4 Kısa Vadeli Diğer İç Mali Borçlar Hesabı	0	0	0
5 Proje Özel Hesabı	2.299.332,16	3.566.632,02	2.422.261,46	B KISA VADELİ DİŞ MALİ BORÇLAR	0	0	0
6 Döviz Hesabı	0	0	0	1 Cari Yılda Ödenecek Dış Mali Borçlar Hesabı	0	0	0
7 Döviz Gönderme Emirleri Hesabı (-)	0	0	0	C FAALİYET BORÇLARI	32.941.680,23	49.552.741,11	59.436.453,09
8 Diğer Hazır Değerler Hesabı	0	0	0	1 Bütçe Emanetleri Hesabı	32.941.680,23	49.552.741,11	59.436.453,09
9 Banka Kredi Kartlarından Alacaklar Hesabı	102.677,41	183.276,03	15.736,16	2 Bütçeleştirilecek Borçlar Hesabı	0	0	0
B MENKUL KIYMET VE VARLIKLAR	0	6.450,00	0	D EMANET YABANCI KAYNAKLAR	3.628.936,98	5.166.721,18	6.184.477,48
3 ÖZEL KEŞİM TAHVİL SENET VE BONOLARI HESABI	0	0	0	1 Alınan Depozito ve Teminatlar Hesabı	2.395.620,10	3.962.503,60	4.162.045,70
1 Menkul Varlıklar Hesabı	0	0	0	2 Emanetler Hesabı	1.233.316,88	1.204.217,58	2.022.431,78
2 Diğer Menkul Kıymet ve Varlıklar Hesabı	0	6.450,00	0	E ALINAN AVANSLAR	0	0	0
C FAALİYET ALACAKLARI	25.266.245,71	28.775.425,90	28.537.469,88	1 Alınan Sipariş Avansları Hesabı	0	0	0
1 Gelirlerden Alacaklar Hesabı / Alıcılar	2.299.332,16	3.566.632,02	2.422.261,46	2 Alınan Diğer Avanslar Hesabı	0	0	0
2 Gelirlerden Takipli Alacaklar Hesabı	19.437.357,69	22.211.616,11	19.566.905,01	F YILLARA YAYGIN İNŞAAT VE ONARIM HAKEDİŞL	0	0	0
3 Gelirlerden Tecilli ve Tehirli Alacaklar	3.524.160,90	2.975.278,38	6.502.534,69	1 Yıllara Yaygın İnşaat ve Onarım Hakedişli	0	0	0
4 Verilen Depozito ve Teminatlar Hesabı	4.122,16	20.899,39	44.651,86	G ÖDENECEK VERGİ VE DİĞER YÜKÜMLÜLÜKLER	8.137.037,16	7.496.767,63	5.887.118,24
5 Diğer Faaliyet Alacakları Hesabı	1.272,80	0	1.116,86	1 Ödenecek Vergi ve Fonlar Hesabı	0	919.752,55	802.014,49
D KURUM ALACAKLARI	0	0	0	2 Ödenecek Sosyal Güvenlik Kesintileri Hesabı	0	350.259,85	366.178,71
1 Kurumca Verilen Borçlardan Alacaklar Hesabı	0	0	0	3 Fonlar veya Diğer Kamu İdareleri Adına Y	590.737,30	675.612,33	647.673,90
2 Takipteki Kurum Alacakları Hesabı	0	0	0	4 Kamu İdareleri Payları Hesabı	0	0	0
E DİĞER ALACAKLAR	0	2.669,92	3.927,63	5 Vadesi Geçmiş Ertenlemiş veya Taksitlend	7.546.299,86	5.551.142,90	4.071.251,14
1 Kişilerden Alacaklar Hesabı	0	2.669,92	3.927,63	H BORÇ VE GİDER KARŞILIKLAR	947.571,66	10.053.402,70	10.721.293,45
F STOKLAR	744.925,25	4.111.492,09	4.576.260,84	1 Kidem tazminatı Karşılığı Hesabı	947.571,66	1.269.203,06	3.301.608,23
1 İlk Madde ve Malzeme Hesabı	744.925,25	4.111.492,09	4.576.260,84	2 Diğer Borç ve Gider Karşılıkları Hesabı	0	8.784.199,64	7.419.685,22
2 Ticari Mallar Hesabı	0	0	0	1 GELECEK AYLARA AİT GELİRLER VE GİDER TAH	3.150.025,68	2.924.067,85	4.065.215,97
3 Diğer Stoklar Hesabı	0	0	0	1 Gelecek Aylara Ait Gelirler Hesabı	0	0	0
G ÖN ÖDEMELEER	602.194,38	722.856,31	777.037,63	2 Gider Tahakkukları Hesabı	3.150.025,68	2.924.067,85	4.065.215,97
1 İş Avans ve Kredileri Hesabı	0	0	0	J DİĞER KISA VADELİ YABANCI KAYNAKLAR	0	0	0
2 Personel Avansları Hesabı	0	0	0	1 Hesaplanan Katma Değer Vergisi Hesabı	0	0	0
3 Bütçe Dışı Avans ve Krediler Hesabı	602.194,38	722.856,31	777.037,63	2 Sayım Fazlalıkları Hesabı	0	0	0
4 Akreditifler Hesabı	0	0	0	3 Diğer Çeşitli Kısa Vadeli Yabancı Kaynak	0	0	0
5 Mahsup Dönemine Aktarılan Avans ve Kredi	0	0	0	IV UZUN VADELİ YABANCI KAYNAKLAR	28.058.646,81	29.747.531,68	30.766.224,32
6 Proje Özel Hesabından Verilen Avans ve A	0	0	0	1 UZUN VADELİ İÇ MALİ BORÇLAR	24.508.219,32	22.201.197,75	22.205.859,36
7 Doğrudan Dış Proje Kredi Kullanımları Av	0	0	0	1 Banka Kredileri Hesabı	24.508.219,32	22.201.197,75	22.205.859,36
H GELECEK AYLARA AİT GİDERLER VE GELİR TAH	10.000,00	17.700,00	0	2 Kamu İdarelerine Mali Borçlar Hesabı	0	0	0
1 GELECEK AYLARA AİT GİDERLER HESABI	10.000,00	17.700,00	0	3 Tahviller Hesabı	0	0	0
I DİĞER DÖNEN VARLIKLAR	78.977.121,59	78.979.766,04	78.993.286,04	4 Uzun Vadeli Diğer İç Mali Borçlar Hesabı	0	0	0
1 Devreden Katma Değer Vergisi Hesabı	78.012.897,67	78.979.766,04	78.979.766,04	B UZUN VADELİ DİŞ MALİ BORÇLAR	0	0	0
2 İndirilecek Katma Değer Vergisi Hesabı	964.223,92	0	0	1 Dış Mali Borçlar Hesabı	0	0	0
2 Sayım Noksanları Hesabı	0	0	0	C DİĞER BORÇLAR	0	0	377.282,54
3 DİĞER ÇEŞİTLİ DÖNEN VARLIKLAR HESABI	0	0	13.520,00	1 Alınan Depozito ve Teminatlar Hesabı	0	0	0
II DURAN VARLIKLAR	349.828.100,37	395.901.438,40	415.731.022,15	2 Kamuya Olan Ertenlemiş veya Taksitlendir	0	0	377.282,54
A Menkul Varlıklar	0	0	0	D ALINAN AVANSLAR	0	0	0
1 Menkul Varlıklar Hesabı	0	0	0	1 Alınan Sipariş Avansları Hesabı	0	0	0
2 Diğer Menkul Kıymet ve Varlıklar Hesabı	0	0	0	2 Alınan Diğer Avanslar Hesabı	0	0	0
B FAALİYET ALACAKLARI	3.577.936,71	2.498.360,27	5.222.035,25	E BORÇ VE GİDER KARŞILIKLARI	0	4.704.603,29	4.704.603,29
1 Gelirlerden Alacaklar Hesabı/Alıcılar He	1.490.456,39	2.011.778,71	1.775.970,69	1 Kidem Tazminatı Karşılığı Hesabı	0	4.704.603,29	4.704.603,29
2 Gelirlerden Tecilli ve Tehirli Alacaklar	2.087.480,32	485.412,72	3.446.064,56	2 Diğer Borç ve Gider Karşılıkları Hesabı	0	0	0
3 Diğer Faaliyet Alacakları Hesabı	0	1.168,84	0	F GELECEK YILLARA AİT GELİRLER VE GİDER TA	3.550.427,49	2.841.730,64	3.478.479,13
C KURUM ALACAKLARI	0	0	0	1 Gelecek Yıllara Ait Gelirler Hesabı	0	0	0
1 Kurumca Verilen Borçlardan Alacaklar Hes	0	0	0	2 Gider Tahakkukları Hesabı	3.550.427,49	2.841.730,64	3.478.479,13
D MALİ DURAN VARLIKLAR	1.910.061,88	3.191.151,40	5.052.073,35	G DİĞER UZUN VADELİ YABANCI KAYNAKLAR	0	0	0
1 Mali Kuruluşlara Yatırılan Sermayeler He	1.860.061,88	3.141.151,40	4.552.073,35	V DİĞER UZUN VADELİ YABANCI KAYNAKLAR HESA	0	0	0
2 Mal ve Hizmet Üreten Kuruluşlara Yatır	50.000,00	50.000,00	500.000,00	ÖZ KAYNAKLAR	365.849.306,89	392.899.957,33	400.978.281,85
3 SERMAYE TAAHHÜTLERİ (-)	0	0	0	1 NET DEĞER	278.259.854,25	294.654.067,78	344.914.156,57
E MADDİ DURAN VARLIKLAR	345.775.470,67	390.211.926,73	405.451.390,33	1 Net Değer / Sermaye Hesabı	278.259.854,25	294.654.067,78	344.914.156,57
1 Arazi ve Arsallar Hesabı	120.709.593,85	119.662.893,19	132.873.734,64	B DEĞER HAREKETLERİ	0	0	0
2 Yeraltı ve Yerüstü Düzenleri Hesabı	187.036.876,57	226.483.786,44	218.891.856,25	1 Muhasebe Birimleri Arası İşlemler Hesabı	0	0	0
3 Binalar Hesabı	36.681.690,25	45.865.352,84	77.660.942,23	2 Değer Hareketleri Sonuç Hesabı	0	0	0
4 Tesis, Makine, Cihaz ve Aletler Hesabı	3.939.657,17	5.962.697,84	6.809.594,48	C YENİDEN DEĞERLEME FARKLARI	1.108.198,98	0	0
5 Taşıtlar Hesabı	1.664.724,81	6.560.484,72	7.287.621,07	1 Yeniden Değerleme Farkları Hesabı	1.108.198,98	0	0
6 Demirbaşlar Hesabı	4.082.801,13	5.552.162,67	6.559.675,12	D GEÇMİŞ YILLAR OLUMLU FAALİYET SONUÇLARI	73.731.694,32	72.662.717,12	62.420.497,03
7 Diğer Maddi Duran Varlıklar Hesabı	0	0	0	1 Geçmiş Yıllar Olumlu Faaliyet Sonuçları	73.731.694,32	72.662.717,12	62.420.497,03
8 Birikmiş Amortismanlar Hesabı (-)	17.073.299,88	24.523.592,40	48.084.159,77	E GEÇMİŞ YILLAR OLUMSUZ FAALİYET SONUÇLARI	0	0	0
9 Yapılmakta Olan Yatırımlar Hesabı	8.733.426,77	4.648.141,43	3.452.126,31	1 Geçmiş Yıllar Olumsuz Faaliyet Sonuçları (-)	0	0	0
0 Yatırım Avansları Hesabı	0	0	0	F DÖNEM FAALİYET SONUÇLARI	12.749.559,34	25.583.172,43	-6.356.371,75
F MADDİ OLMAYAN DURAN VARLIKLAR	0	0	0	1 Dönem Olumlu Faaliyet Sonucu Hesabı	12.749.559,34	25.583.172,43	0
1 Haklar Hesabı	4.561.850,63	5.911.467,67	9.567.264,00	2 Dönem Olumsuz Faaliyet Sonucu Hesabı (-)	0	0	6.356.371,75
2 Özel Maliyetler Hesabı	0	825.964,42	1.053.636,70				
3 Birikmiş Amortismanlar Hesabı (-)	4.561.850,63	6.737.432,09	10.620.900,70				
G GELECEK YILLARA AİT GİDERLER VE GELİR TA	0	0	0				
1 Gelecek Yıllara Ait Giderler Hesabı	0	0	0				
H DİĞER DURAN VARLIKLAR	-1.435.368,89	0	5.523,22				
1 Elden Çıkarılacak Stoklar ve Maddi Duran	569.683,80	968.883,82	1.053.666,08				
2 Diğer Çeşitli Duran Varlıklar Hesabı	0	0	0				
3 Birikmiş Amortismanlar Hesabı (-)	2.005.052,69	968.883,82	1.048.142,86				
AKTİF TOPLAMI	456.591.925,87	508.970.971,82	529.759.346,02	PAŞİF TOPLAMI	456.591.925,87	508.970.971,82	529.759.346,02
2 MAHSUP DÖNEMINE AKTARILAN KULLANILACAK	0	0	0	1 BÜTÇE ÖDENEKLERİ HESABI	0	0	0
ÖDENEKLER HESABI				2 MAHSUP DÖNEMINE AKTARILAN ÖDENEKLER	0	0	0
B NAKİT DİŞİ TEMİNAT VE KİŞİLERE AİT MENKUL	12.020.978,57	13.924.608,97	13.980.126,65	HESABI	0	0	0
KIYMET HESAPLARI				3 NAKİT DİŞİ TEMİNAT VE KİŞİLERE AİT MENKUL	12.020.978,57	13.924.608,97	13.980.126,65
1 TEMİNAT MEKTUPLARI HESABI	12.020.978,57	13.924.608,97	13.980.126,65	KIYMET HESAPLARI			
2 KİŞİLERE AİT MENKUL KIYMETLER HESABI	0	0	0	1 TEMİNAT MEKTUPLARI EMANETLERİ HESABI	12.020.978,57	13.924.608,97	13.980.126,65
C TAAHHÜT HESAPLARI	76.376.001,64	90.728.469,81	158.104.525,33	2 KİŞİLERE AİT MENKUL KIYMET EMANETLERİ	0	0	0
1 GİDER TAAHHÜTLERİ HESABI	76.376.001,64	90.728.469,81	158.104.525,33	HESABI	0	0	0
D Diğer Nazım Hesaplar	37.773.250,00	53.417.205,07	97.031.575,31	C TAAHHÜT HESAPLARI	76.376.001,64	90.728.469,81	158.104.525,33
1 Kiraya Verilen Duran Varlıklar Hesabı	37.773.250,00	53.417.205,07	84.652.745,38	1 GİDER TAAHHÜTLERİ KARŞILIGI HESABI	76.376.001,64	90.728.469,81	158.104.525,33
2 MADDİ DURAN VARLIKLARIN KIRA VE İRTİFAK	0	0	12.378.829,93	D Diğer Nazım Hesaplar	37.773.250,00	53.417.205,07	97.031.575,31
HAKKI GELİRLERİ				1 Diğer Nazım Hesaplar Karşılığı Hesabı	37.773.250,00	53.417.205,07	97.031.575,31
GENEL TOPLAM	582.762.156,08	667.041.255,67	798.875.573,31	GENEL TOPLAM	582.762.156,08	667.041.255,67	798.875.573,31

Tablo 18 - Bilanço (2016)

2016 YILI FAALİYET SONUÇLARI TABLOSU

Hesap Kodu	Yardımcı I	II	III	IV	GİDERİN TÜRÜ						Hesap Kodu	Yardımcı I	II	III	IV	GELİRİN TÜRÜ						
					2014 Yılı		2015 Yılı		Cari Yılı (2016)							2014 Yılı		2015 Yılı		Cari Yılı (2016)		
					TL	Kr	TL	Kr	TL	Kr						TL	Kr	TL	Kr	TL	Kr	
630	1	1	1	1	7.594.926	79	9.245.601	40	10.815.936	94	600	1	2	9	51	Bina Vergisi	27.417.102	3	27.493.141	83	34.563.177	3
630	1	1	2	1	4.640.929	78	5.607.386	89	6.625.208	86	600	1	2	9	52	Arsa Vergisi	15.996.340	64	8.303.875	13	10.252.549	73
630	1	1	4	1	348.309	20	435.559	4	472.763	13	600	1	2	9	53	Arazi Vergisi	371.842	94	377.799	30	220.461	64
630	1	1	5	1	331.281	86	462.731	70	373.725	90	600	1	2	9	54	Çevre Temizlik Vergisi	1.436.070	13	1.229.295	11	1.740.160	29
630	1	1	6	1	123.196	80	0	0	0	0	600	1	3	2	51	Haberleşme Vergisi	337.577	98	219.280	10	216.582	95
630	1	1	9	1	38.539	35	0	0	0	0	600	1	3	2	52	Elektrik ve Havagazı Tüketim Vergisi	6.296.276	33	10.014.631	3	7.765.170	68
630	1	2	1	1	0	0	225.061	35	0	0	600	1	3	9	51	Eğlence Vergisi	299.171	27	455.285	3	334.005	26
630	1	2	2	1	14.574	25	1.381	20	394.010	5	600	1	3	9	52	Yangın Sigortası Vergisi	534	34	0	0	0	0
630	1	2	2	2	0	0	0	0	113.921	7	600	1	3	9	52	İlan ve Reklam Vergisi	1.316.741	6	1.178.655	97	929.715	8
630	1	2	4	2	0	0	0	0	93.277	86	600	1	6	9	53	Bina İnşaat Harcı	1.897.785	90	1.321.422	75	1.914.674	99
630	1	3	1	1	4.586.203	90	4.716.675	20	5.153.645	35	600	1	6	9	53	İşgal Harcı	1.256.873	24	986.318	66	1.207.559	27
630	1	3	1	2	10.897	20	0	0	0	0	600	1	6	9	54	İşyeri Açma İzni Harcı	225.920	91	198.303	6	215.186	44
630	1	3	2	1	376.732	19	0	0	1.188.651	94	600	1	6	9	57	Tatil Günlerinde Çalışma Ruhsatı Harcı	247.675	20	26.464	0	0	0
630	1	3	2	2	45.008	76	0	0	0	0	600	1	6	9	60	Yapı Kullanma İzni Harcı	0	0	0	0	39.370	15
630	1	3	3	1	1.580.079	35	1.645.233	2	1.864.744	63	600	1	6	9	99	Diğer Harçlar	801.590	79	635.232	40	723.291	40
630	1	3	3	2	2.622	46	0	0	0	0	600	3	1	1	1	Şartname, Basılı Evrak, Form Satış Gelirleri	20.868	35	16.540	0	26.152	22
630	1	3	4	1	95.628	45	52.694	70	33.789	75	600	3	1	1	4	Diğer Değerli Kağıt Bedelleri	0	0	0	0	106.094	0
630	1	3	5	1	1.252.236	10	1.330.397	60	1.481.095	80	600	3	1	2	3	Avukatlık Vekalet Ücreti Gelirleri	0	0	0	0	4.838	45
630	1	3	5	2	2.562	0	0	0	0	0	600	3	1	2	99	Diğer hizmet gelirleri	2.054.957	51	805.216	85	1.124.902	29
630	1	3	9	1	5.584	83	8.600	50	8.480	95	600	3	4	5	56	Sağlık Hizmetlerine İlişkin Kurumlar Hasılatı	12.313	33	11.435	70	13.189	48
630	1	4	1	2	70.224	81	56.586	1	77.942	91	600	3	6	1	1	Lojman Kira Gelirleri	2.843	44	6.219	27	3.953	35
630	1	5	1	51	171.448	96	189.481	8	150.392	12	600	3	6	1	2	Ecrimisil Gelirleri	158.922	0	224.543	64	762.395	85
630	1	5	1	52	213.911	58	221.640	52	245.663	0	600	3	6	1	99	Diğer Taşınmaz Kira Gelirleri	6.165.368	92	4.705.964	72	30.807.945	68
630	1	5	1	90	0	0	0	0	384.541	52	600	4	3	2	2	Mahalli idarelerden alınan bağış ve yardımlar	0	0	0	0	304.036	35
630	2	1	6	1	1.297.873	75	1.545.859	66	1.844.908	35	600	4	3	2	3	Diğerlerinden alınan bağış ve yardımlar	0	0	0	0	21.999	24
630	2	1	6	2	464.598	54	577.972	98	703.230	9	600	4	4	1	1	Kurumlardan alınan bağış ve yardımlar	139.189	26	568.737	49	36.314	89
630	2	2	6	1	6.293	75	36.114	30	96.784	55	600	4	4	1	2	Kişilerden alınan bağış ve yardımlar	51.196	85	400	0	0	0
630	2	2	6	2	755	20	0	0	0	0	600	4	4	2	1	Kurumlardan alınan bağış ve yardımlar	356.659	89	40.000	0	0	0
630	2	3	4	1	1.020	40	0	0	0	0	600	4	4	2	2	Kişilerden alınan bağış ve yardımlar	1.500	0	0	0	0	0
630	2	3	6	1	1.577.878	25	1.693.184	75	1.867.769	35	600	4	5	1	9	Diğerlerinden alınan proje yardımları	79.885	36	0	0	100.000	0
630	2	3	6	2	0	0	244.600	98	0	0	600	4	5	2	2	Özel Bütçeli idarelerden alınan proje yardımları	201.161	64	6.498	51	0	0
630	3	2	1	1	15.579	0	0	0	6.442	69	600	5	1	2	1	Kişilerden Alacaklar Faizleri	1.827	4	1.546	19	2.905	85
630	3	2	1	2	0	0	70	0	0	0	600	5	1	9	99	Diğer Faizler	2.584	76	725	0	63.919	92
630	3	2	1	3	39.302	36	20.633	57	25.613	13	600	5	2	2	51	Merkezi idare vergi gelirlerinden alınan paylar	54.524.249	40	64.172.021	16	70.449.247	32
630	3	2	1	4	1.950	0	690	0	15.840	0	600	5	2	2	52	Çevre Temizlik Vergisinden alınan paylar	2.100.909	1	2.357.212	18	2.551.481	44
630	3	2	1	5	346.682	0	41.315	64	7.133	74	600	5	2	4	53	Yol Harcamalarına Katılma Payı	4.146.413	3	8.118.150	23	8.226.043	81
630	3	2	1	90	133.957	0	147.300	0	172.930	0	600	5	2	8	51	Diğer işletmelerden alınan paylar	48.881	76	55.479	74	67.760	23
630	3	2	2	1	64.100	75	27.559	98	69.177	92	600	5	2	9	99	Diğer Paylar	146.214	58	1.217.614	65	1.161.240	43
630	3	2	3	1	329.100	40	507.527	2	491.829	1	600	5	3	2	99	Diğer İdari Para Cezaları	836.246	94	1.799.410	0	1.869.715	33
630	3	2	3	2	1.653	39	66.593	85	250	5	600	5	3	4	1	Vergi ve Diğer Amme Alacakları Gecikme Zamları	194.664	18	483.494	44	3.190.590	69
630	3	2	3	3	819.424	93	795.648	8	786.868	81	600	5	3	4	2	Vergi Banısı TEFE Tutarı	1.600.643	33	3.082	61	36.462	50
630	3	2	4	1	164.240	3	212.706	0	235.496	16	600	5	3	4	12	6736 sayılı Kanun kapsamında TÜFE/ÜFE Tutarı	0	0	0	0	1.216.982	94
630	3	2	4	2	6.875	50	0	0	0	0	600	5	3	4	13	6736 sayılı Kanun kapsamında Katsayı Tutarı	0	0	0	0	939.619	49
630	3	2	4	3	806	0	0	0	0	0	600	5	3	4	99	Diğer Vergi Cezaları	3.113.120	63	2.156.033	55	1.433.476	90
630	3	2	5	4	1.173	73	0	0	0	0	600	5	3	9	2	Zamanında ödenmeyen ücret gelirlerinden alınan paylar	2.461.266	42	2.263.131	81	0	0
630	3	2	6	4	14.076	99	2.299	33	63.571	41	600	5	3	9	99	Yükanda Tanımlanmayan Diğer Para Cezaları	0	0	3.113	4	39.759	95
630	3	2	6	90	13	0	2.975	96	3.724	62	600	5	9	1	1	Vergi Kaydedilecek Nakdi Teminatlar	12.079	80	46.194	95	69.585	0
630	3	2	9	1	11.190	0	4.071	0	1.172	63	600	5	9	1	3	Vergi Kaydedilecek Teminat Mektupları	32.472	0	7.000	0	48.580	0
630	3	2	9	90	1.363	71	3.270	40	5.559	44	600	5	9	1	6	Kişilerden Alacaklar	19.375	54	131.289	47	340.869	16
630	3	3	1	1	28.612	83	16.113	75	10.606	60	600	5	9	1	99	Yükanda Tanımlanmayan Diğer Çeşitli Gelirler	5.962.820	69	4.277.157	6	5.465.560	92
630	3	3	2	1	0	0	7.388	30	9.839	77	600	11	4	1	1	Mali Olmayan Varlıkların Değer Değişiminden	0	0	0	0	21.320.733	29
630	3	3	3	1	5.051	22	21.606	98	1.209	92	600	11	4	1	2	Mali Olmayan Varlıkların Miktar Değişiminden	0	0	29.597.194	50	0	0
630	3	4	2	3	0	0	13.217	23	0	0						GELİRLER TOPLAMI	142.350.138	42	175.519.627	78	211.928.261	88

630	3	4	2	4	Mahkeme Harç ve Giderleri	1.110.199	15	689.524	55	448.461	96
630	3	4	2	90	Diğer Yasal Giderler	119.336	32	351.419	56	124.508	8
630	3	4	3	2	İşletme Ruhsatı Ödemeleri ve Benzeri Giderler	9.844	94	0	0	0	0
630	3	4	3	90	Diğer Vergi, Resim ve Harçlar ve Benzeri Giderler	492.816	99	32.308	80	854.204	8
630	3	4	4	3	Kültür Varlıkları Alımı	4.870	0	0	0	0	0
630	3	4	4	4	Sergi Giderleri	3.650	0	0	0	18.376	0
630	3	5	1	1	Etüt-Proje Bilirkişi Ekspertiz Giderleri	2.030	0	2.048	89	10.204	92
630	3	5	1	2	Araştırma ve Geliştirme Giderleri	42.500	0	0	0	0	0
630	3	5	1	3	Bilgisayar Hizmeti Alımları	133.500	0	106.200	10	177.000	0
630	3	5	1	4	Müteahhitlik Hizmetleri	16.848.918	23	26.349.421	82	31.534.584	11
630	3	5	1	6	Enformasyon ve Raporlama Giderleri	0	0	0	0	38.940	0
630	3	5	1	8	Temizlik Hizmeti Alım Giderleri	17.268.278	12	18.345.498	38	28.602.441	45
630	3	5	1	9	Özel Güvenlik Hizmeti Alım Giderleri	1.987.846	92	3.172.942	31	4.628.673	33
630	3	5	1	11	Hizmet Alımı Suretiyle Çalıştırılan Personele Ya	0	0	0	0	1.866.294	69
630	3	5	1	90	Diğer Müşavir Firma ve Kişilere Ödemeler	90.532	82	90.823	20	53.374	50
630	3	5	2	1	Posta ve Telgraf Giderleri	109.978	60	119.864	11	200.039	45
630	3	5	2	2	Telefon Abonelik ve Kullanım Ücretleri	250.226	67	302.520	31	209.858	88
630	3	5	2	3	Bilgiye Abonelik ve İnternet Erişimi Giderleri	52.609	19	127.739	18	171.389	12
630	3	5	2	6	Hat Kira Giderleri	1.561	92	34.560	88	35.205	28
630	3	5	2	90	Diğer Haberleşme Giderleri	0	0	0	0	15.292	80
630	3	5	3	2	Yolcu Taşıma Giderleri	8.262	82	12.531	20	20.468	84
630	3	5	4	1	İlan Giderleri	794.119	22	1.317.479	10	1.600.306	4
630	3	5	4	2	Sigorta Giderleri	75.251	99	140.677	14	170.697	28
630	3	5	4	3	Komisyon Giderleri	13.218	31	35.677	69	5.407	80
630	3	5	4	90	Diğer Tarifeye Bağlı Ödemeler	21.093	21	32.443	93	23.842	11
630	3	5	5	1	Dayanıklı Mal ve Malzeme Kiralaması Giderleri	53.795	50	0	0	0	0
630	3	5	5	2	Taahhüt Kiralaması Giderleri	3.178.649	11	3.179.649	49	1.166.466	59
630	3	5	5	3	İş Makinası Kiralaması Giderleri	489.824	58	2.262.071	80	26.550	0
630	3	5	5	5	Hizmet Binası Kiralama Giderleri	725.820	58	806.498	95	730.874	37
630	3	5	5	7	Arsa ve Arazi Kiralaması Giderleri	0	0	0	0	4.155	0
630	3	5	5	8	Yüzer Taahhüt Kiralaması Giderleri	9.780	0	8.984	16	0	0
630	3	5	5	90	Diğer Kiralama Giderleri	106.345	0	28.438	0	24.498	24
630	3	5	9	3	Kurslara Katılma ve Eğitim Giderleri	47.861	77	5.947	20	7.481	20
630	3	5	9	10	Lojman İşletme Maliyetlerine Katılım Giderleri	0	0	0	0	970	0
630	3	5	9	11	Diğer Binaların İşletme Maliyetlerine Katılım G	55.180	97	49.515	61	29.447	32
630	3	5	9	90	Diğer Hizmet Alımları	172.641	71	519.788	64	598.191	68
630	3	6	1	1	Temsil, Ağırhalk, Tören, Fuar, Organizasyon G	461.875	47	1.275.712	89	1.295.055	28
630	3	6	2	1	Tanıtma, Ağırhalk, Tören, Fuar, Organizasyon G	375.448	56	735.089	57	592.323	13
630	3	7	1	1	Büro ve İşyeri Mal ve Malzeme Alımları	244	2	544	36	1.557	58
630	3	7	1	2	Büro ve İşyeri Makine ve Teçhizat Alımları	338	98	643	0	2.293	99
630	3	7	1	3	Avadanlık ve Yedek Parça Alımları	4.700	91	0	0	0	0
630	3	7	1	4	Yangından Korunma Malzemeleri Alımları	1.924	0	0	0	0	0
630	3	7	1	90	Diğer Dayanıklı Mal ve Malzeme Alımları	14.139	64	492	1	4.007	28
630	3	7	2	1	Bilgisayar Yazılım Alımları ve Yapımları	995	0	0	0	0	0

630	3	7	2	2	Fikri Hak Alımları	0	0	3.396	0	0	0
630	3	7	3	1	Tefrişat Bakım ve Onarım Giderleri	0	0	30	0	0	0
630	3	7	3	2	Makine Teçhizat Bakım ve Onarım Giderleri	40.495	59	38.405	13	71.956	52
630	3	7	3	3	Taşıt Bakım ve Onarım Giderleri	27.538	66	108.590	27	255.766	93
630	3	7	3	4	İş Makinası Onarım Giderleri	144.548	75	282.432	75	145.221	29
630	3	7	3	90	Diğer Bakım ve Onarım Giderleri	66.739	38	89.059	68	148.395	18
630	3	8	1	1	Büro Bakım ve Onarım Giderleri	74.840	0	26.572	30	27.008	45
630	3	8	2	1	Lojman Bakım ve Onarım Giderleri	0	0	12.000	0	0	0
630	3	8	9	1	Diğer Taşınmaz Yapım, Bakım ve Onarım Giderleri	15.997	71	14.176	17	27.380	60
630	3	9	3	1	Cenaze Giderleri	328.656	25	0	0	0	0
630	4	2	9	1	YTL Cinsinden Diğer İç Borç Faiz Giderleri	5.186.973	25	1.487.287	63	6.867.810	54
630	5	1	2	5	Sosyal Güvenlik Kurumu'na	0	0	0	0	375.400	0
630	5	3	1	1	Dernek, Birlik, Kurum, Kuruluş, Sandık vb. Kuruluşları	897.331	85	984.817	63	2.831.186	50
630	5	3	1	90	Diğerlerine	235.000	0	0	0	0	0
630	5	4	2	1	Eğitim Amaçlı Diğer Transferler	0	0	0	0	12.980	0
630	5	4	3	1	Sağlık Amaçlı Transferler	221	50	420	50	0	0
630	5	4	4	1	Yiyecek Amaçlı Transferler	43.500	0	56.700	0	13.161	53
630	5	4	5	90	Diğer Barınma Amaçlı Transferler	349.500	0	0	0	0	0
630	5	4	7	51	Muhtaç Asker Ailelerine Yardım	2.398	0	0	0	0	0
630	5	4	7	90	Diğer Sosyal Amaçlı Transferler	12.624	70	238.908	2	311.154	84
630	5	4	9	1	Hane Halkına Yapılan Diğer Transferler	0	0	586	34	26.010	0
630	5	8	5	2	Büyükşehir Belediyelere Ayrılan Paylar	155.045	69	214.223	0	221.734	27
630	11	4			Maddi Duran Varlıkların Değerlemesinden Oluşan Giderler	327.417	13	5.313.351	4	277.340	47
630	11	8			Kur Değişikliği Dışındaki Değer ve Miktar Değişimleri	0	0	0	0	7.037.926	28
630	11	99			Diğer Değer ve Miktar Değişimleri Giderleri	0	0	63.771	21	0	0
630	12	1	6	9	Diğer Harçlar	489.770	8	0	0	0	0
630	12	3	1	1	Mal Satış Gelirleri	1.355	85	0	0	0	0
630	13	1	1	1	Yeraltı ve Yerüstü Düzenlerinin Amortisman Giderleri	8.806.380	17	4.075.582	65	19.461.181	94
630	13	1	2		Binaların Amortisman Giderleri	710.776	54	606.677	49	1.463.210	76
630	13	1	3		Tesis, Makine Ve Cihazların Amortisman Giderleri	899.975	37	1.423.756	7	868.395	23
630	13	1	4		Taşıtların Amortisman Giderleri	498.111	22	725.401	2	736.014	67
630	13	1	5		Demirbaşların Amortisman Giderleri	712.850	27	1.049.793	43	1.132.699	31
630	13	2	1		Haklar Amortisman Giderleri	302.928	75	1.349.617	4	3.655.796	33
630	13	2	4		Özel Maliyet Amortisman Giderleri	0	0	825.964	42	227.672	28
630	14	1			Kirtasiye Malzemeleri	239.416	93	842.085	4	1.000.601	79
630	14	2			Beslenme, Gıda Amaçlı ve Mutfakta Kullanılan Malzemeler	74.544	47	98.754	62	90.421	55
630	14	3			Tıbbi ve Laboratuvar Sarf Malzemeleri	319.678	27	258.119	56	376.455	3
630	14	4			Yakıtlar, Yakıt Katkıları ve Katkı Yağları	1.705.761	27	2.702.606	54	2.209.853	27
630	14	5			Temizleme Ekipmanları	251.820	2	178.148	78	614.224	11
630	14	6			Giyecek, Mefruşat ve Tuhafiye Malzemeleri	290.937	79	449.019	73	505.098	97
630	14	7			Yiyecek	540.596	36	960.256	53	1.052.777	98
630	14	8			İçecek	42.983	86	56.655	80	109.136	57
630	14	9			Canlı Hayvanlar	0	0	8.750	0	8.280	0
630	14	10			Zirai Maddeler	740.726	45	799.468	64	1.174.814	45
630	14	11			Yem	32.185	0	34.714	10	32.619	94
630	14	12			Bakım Onarım ve Üretim Malzemeleri	2.870.643	84	2.542.365	62	4.164.336	29
630	14	13			Yedek Parçalar	390.544	40	674.054	97	1.828.758	5
630	14	14			Nakil Vasıtaları Lastikleri	121.888	0	239.181	0	280.122	56
630	14	15			Değişim, Bağış ve Satış Amaçlı Yayınlar	53.813	73	211.622	84	133.184	87
630	14	16			Spor Malzemeleri Grubu	142.562	0	37.204	33	52.204	52
630	14	17			Basınçlı Ekipmanlar	25.230	0	7.471	69	107.809	44
630	14	99			Diğer Tüketim Amaçlı Malzemeler	1.424.032	75	1.603.093	89	2.821.811	77
630	20	1	1		Vergi Gelirleri	14.806.373	17	6.311.364	53	11.870.540	55
630	20	1	3		Teşebbüs ve Mülkiyet Gelirleri	1.496.230	28	806.722	67	27.450.529	29
630	20	1	4		Alınan Bağışlar ve Yardımlar ile Özel Gelirler	0	0	0	0	56	83
630	20	1	5		Diğer Gelirler	3.016.741	14	3.483.061	44	4.869.763	29
630	20	2	2		Bütçe veya Diğer Mevzuat Hükümleri Gereğince	0	0	102.536	78	0	0
630	30	6	7	9	Diğer Giderler	647.084	94	114.651	60	108.232	0
630	99	99			Yukarıda Tanımlanmayan Diğer Giderler	8.057.055	13	18.098.218	6	36.404	19
					GİDERLER TOPLAMI	129.600.579	8	149.936.455	35	218.284.633	63
										FAALİYET SONUCU	
										12.749.559	34
										25.583.172	43
										-6.356.371	75

Tablo 19 - Faaliyet Sonuçları (2016)

3. Mali Denetim Sonuçları

10/12/2003 tarihli ve 5018 sayılı Kamu Mali Yönetimi ve Kontrol Kanununun “Dış Denetim” başlıklı 68 inci maddesinde; genel yönetim kapsamındaki kamu idarelerinin hesap verme sorumluluğu çerçevesinde, yönetimin mali faaliyet, karar ve işlemlerinin kanunlara, kurumsal amaç, hedef ve planlara uygunluk yönünden Sayıştay Başkanlığı tarafından incelenerek sonuçların Türkiye Büyük Millet Meclisine raporlanacağı ifade edilmektedir.

3/12/2010 tarihli ve 6085 sayılı Sayıştay Kanununun ikinci maddesinde denetim düzenlilik ve performans denetimlerini kapsadığı belirtilmiştir. Aynı kanunun 37’nci maddesinde denetim sürecinin planlama, uygulama, sonuç ve tavsiyelerin raporlanması, raporların Türkiye Büyük Millet Meclisine sunularak ilgili kamu idarelerine gönderilmesi ile raporların izlenmesinden oluşacağı ifade edilmiştir.

Odunpazarı Belediyesi 2015 Yılı Sayıştay Denetimi Raporunda denetimin kapsamını; *“kamu idaresinin mali rapor ve tabloları ile gelir, gider ve mallarına ilişkin tüm mali faaliyet, karar ve işlemleri ve bunlara ilişkin kayıt, defter, bilgi, belge ve verileri ile mali yönetim ve iç kontrol sistemlerinin oluşturduğu”* ifade edilmektedir. 2015 yılında yapılan denetim sonucunda denetim görüşü oluşturmak üzere yeterli ve uygun denetim kanıtının elde edildiği raporda belirtilmiştir.

4. Diğer Hususlar

Odunpazarı Belediye Meclisinin 7/7/2014 tarihli ve 15/214 sayılı kararıyla Odunpazarı İnşaat, Peyzaj, Turizm, Temizlik, Otomotiv, Ticaret ve Sanayi Anonim Şirketine ait hisseler bedelsiz ve şartsız olarak belediyeye devredilmesine dair Belediye Başkanı Kazım Kurt’a yetki verilmiştir. Söz konusu şirkete ait 2016 yılı mali bilgileri aşağıdaki tablolarda gösterilmiştir.

ODUNPAZARI İNŞ.PEYZAJ TEM.SAN.TİC.AŞ.
31.12.2016 TARİHLİ AYRINTILI GELİR TABLOSUDUR

	ÖNCEKİ DÖNEM TL	CARİ DÖNEM TL
	31.12.2015	31.12.2016
A- BRÜT SATIŞLAR		
1- Yurt içi satışlar	1.433.881,05	1.598.750,18
2- Yurt dışı satışlar	0,00	0,00
3- Diğer gelirler	0,00	0,00
B- SATIŞ İNDİRİMLERİ (-)	0,00	0,00
1- Satıştan iadeler	0,00	0,00
2- Satıştan iskontolar	0,00	0,00
3- Diğer indirimler	0,00	0,00
C- NET SATIŞLAR	1.433.881,05	1.598.750,18
D- SATIŞLARIN MALİYETİ (-)	1.340.138,28	1.860.132,61
1- Satılan mamuller maliyeti	0,00	0,00
2- Satılan ticari mallar maliyeti	108.278,34	464.198,52
3- Satılan hizmet maliyeti	1.231.859,94	1.395.934,09
4- Diğer satışların maliyeti	0,00	0,00
BRÜT SATIŞ KARI VEYA ZARARI	93.742,77	-261.382,43
E- FAALİYET GİDERLERİ (-)	121.994,40	375.021,81
1- Araştırma ve geliştirme gideri	0,00	0,00
2- Paz.satış dağıtım giderleri	0,00	0,00
3- Genel yönetim giderleri	121.994,40	375.021,81
FAALİYET KARI VEYA ZARARI (-)	-28.251,63	-636.404,24
F- DİĞER FAAL. OLAĞAN GELİR VE KARLAR	0,00	0,00
1- İştiraklerden temettü gelirleri	0,00	0,00
2- Bağlı ortaklıklar temettü geliri	0,00	0,00
3- Faiz gelirleri	0,00	0,00
4- Menkul Kıymet Satış Karı	0,00	0,00
5- Enflasyon düzeltmesi karları	0,00	0,00
6- Faal.İlgili diğer gelir ve karlar	0,00	0,00
G- DİĞER FAAL. OLAĞ. GİDER VE ZAR. (-)	0,00	0,00
1- Komisyon giderleri	0,00	0,00
2- Karşılık giderleri	0,00	0,00
3- Menkul kıymet satış zararları	0,00	0,00
4- Kambiyo zararları	0,00	0,00
5- Enflasyon düzeltmesi zararları	0,00	0,00
6- Diğer olağan gider ve zararlar	0,00	0,00
H- FİNANSMAN GİDERLERİ (-)	0,00	8.626,99
1- Kısa vadeli borçlanma giderleri	0,00	8.626,99
2- Uzun vadeli borçlanma giderleri	0,00	0,00
OLAĞAN KAR VEYA ZARAR	-28.251,63	-645.031,23
I- OLAĞAN DIŞI GELİR VE KARLAR	0,00	6.759,31
1- Önceki dönem gelir ve karları	0,00	0,00
2- Diğer olağan dışı gelir ve karlar	0,00	6.759,31
J- OLAĞANDIŞI GİDER VE ZARARLAR (-)	716,55	20.176,99
1- Çalışmayan kısım gider ve zararları	0,00	0,00
2- Önceki dönem gider ve zararları	0,00	0,00
3- Diğer olağandışı gider ve zararlar	716,55	20.176,99
DÖNEM KARI VEYA ZARARI	-28.968,18	-658.448,91
K- DÖNEM KARI VERGİ. YAS. YÜKÜM.KARŞ.		
DÖNEM NET KARI VEYA ZARARI	-28.968,18	-658.448,91



Tablo 20 - Odunpazarı İnş. Peyzaj Tem. San. Tic. A.Ş. Ayrıntılı Gelirleri (2016)

İŞLETME AYRINTILI BİLANÇO

Tarih : 08/03/2017	
Dönem : 2016	

ODUNPAZARI İNŞ.SAĞLIK TURİZM VE TANITIM HİZM.SAN.TİC. A.Ş.

	Önceki Dönem	Cari Dönem	Önceki Dönem	Cari Dönem
AKTİF (VARLIKLAR)				
I- DÖNEN VARLIKLAR	437.611,06	562.584,02	472.030,72	1.617.641,55
A-HAZIR DEĞERLER	65.944,99	42.500,41	0,00	7.254,42
1-KASA	54.257,13	6.003,84	0,00	7.254,42
2-ALINAN ÇEKLER	0,00	15.774,00	440.117,41	1.233.395,12
3-BANKALAR	6.613,86	20.722,57	440.117,41	1.148.455,12
4-VERİLEN ÇEKLER VE ÖDEME EMİRLERİ (-)	0,00	0,00	0,00	84.940,00
5-DİĞER HAZIR DEĞERLER	5.074,00	0,00	18.855,54	272.780,91
C-TİCARİ ALACAKLAR	313.930,58	305.802,13	0,00	225.000,00
1-ALICILAR	277.430,58	297.191,88	18.855,54	47.780,91
5-VERİLEN DEPOZİTO VE TEMİNATLAR	36.500,00	8.610,25	13.057,77	104.211,10
D-DİĞER ALACAKLAR	0,00	8.082,66	4.062,57	10.974,10
5-DİĞER ÇEŞİTLİ ALACAKLAR	0,00	8.082,66	8.995,20	0,00
E-STOKLAR	34.530,00	82.198,00	0,00	6.567,31
4-TİCARİ MALLAR	34.530,00	82.198,00	0,00	86.669,69
H-DİĞER DÖNEN VARLIKLAR	23.205,49	124.000,82	0,00	0,00
1-DEVREDEN DEPOZİTO VE TEMİNATLAR	13.415,99	116.279,67	0,00	0,00
2-İNDİRİLECEK KATMA DEĞER VERGİSİ	0,00	0,00	0,00	0,00
4-PEŞİN ÖDENEK KATMA DEĞER VERGİSİ	8.082,66	4.206,77	55.465,36	-602.983,55
II- DÜRAN VARLIKLAR	1.706,84	3.514,38	50.000,00	50.000,00
6-PERSONEL AVANSLARI	1.706,84	3.514,38	50.000,00	50.000,00
A-TİCARİ ALACAKLAR	89.885,02	452.073,98	34.433,54	34.433,54
5-VERİLEN DEPOZİTO VE TEMİNATLAR	41.282,79	71.259,61	34.433,54	34.433,54
D-MADDİ DÜRAN VARLIKLAR	10.683,03	305.715,83	0,00	28.968,18
4-TESİS, MAKİNE VE CİHAZLAR	0,00	71.433,89	0,00	-28.968,18
5-TAŞITLAR	0,00	25.000,00	-28.968,18	658.448,91
6-DEMİRBAŞLAR	15.143,82	245.187,05	28.966,18	
8-BİRİKİMİŞ AMORTİSMANLAR (-)	4.460,79	35.905,11		
E-MADDİ OLMAYAN DÜRAN VARLIKLAR	37.919,20	75.098,54		
3-KURULUŞ VE ÖRGÜTLENME GİDERLERİ	2.235,87	2.235,87		
5-ÖZEL MALİYETLER	36.577,87	73.757,01		
7-BİRİKİMİŞ AMORTİSMANLAR (-)	894,34	894,34		
AKTİF (VARLIKLAR) TOPLAMI	527.496,08	1.014.658,00	527.496,08	1.014.658,00
PASİF (KAYNAKLAR)				
I- KISA VADELİ YABANCI KAYNAKLAR				
A-MALI BORÇLAR				
1-BANKA KREDİLERİ				
B-TİCARİ BORÇLAR				
1-SATICILAR				
2-BORÇ SENETLERİ				
C-DİĞER BORÇLAR				
1-ORTAKLARA BORÇLAR				
4-PERSONELE BORÇLAR				
F-ÖDENECEK VERGİ VE DİĞER YÜKÜMLÜLÜKLER				
1-ÖDENECEK VERGİ VE FONLAR				
2-ÖDENECEK SOSYAL GÜVENLİK KESİNTİLERİ				
3-VADESİ GEÇMİŞ ERTELENMİŞ VEYA TAKSİTLENDİRİLMİŞ V				
4-ÖDENECEK DİĞER YÜKÜMLÜLÜKLER				
I-DİĞER KISA VADELİ YABANCI KAYNAKLAR				
1-HESAPLANAN KDV				
2-DİĞER KDV				
III- ÖZ KAYNAKLAR				
A-ÖDENMİŞ SERMAYE				
1-SERMAYE				
D-GEÇMİŞ YILLAR KARLARI				
1-GEÇMİŞ YILLAR KARLARI				
E-GEÇMİŞ YILLAR ZARARLARI (-)				
1-GEÇMİŞ YILLAR ZARARLARI				
F-DÖNEM NET KARI (ZARARI)				
2-DÖNEM NET ZARARI (-)				

1 TÜRK LİRASI(TL) 1 TL' dir
Kur Tarihi: 08/03/2017

Tablo 21 - Odunpazarı İnş. Peyzaj Tem. San. Tic. A.Ş. Ayrıntılı Bilanço (2016)

B. PERFORMANS BİLGİLERİ

1. Faaliyet ve Proje Bilgileri

ÖZEL KALEM MÜDÜRLÜĞÜ

Özel Kalem Müdürlüğü Belediye Başkanı'nın belirlediği esaslar ile Başkanlık Makamının emir ve direktifleri doğrultusunda; 2016 yılında Başkanın çalışma programı ve çeşitli toplantıların programlarını düzenleme, tören açılış gibi organizasyonların temsil ve ağırlama hizmetlerini yerine getirme, Halk Masası biriminin etkin ve verimli çalışmasını sağlama faaliyetlerine devam etmiştir.

ODUNPAZARI BELEDİYESİ BAŞKANLIK MAKAMI İLETİŞİM BİLGİLERİ			
	2015	2016	Değişim Oranı (%)
Heyet (Randevulu)	177	192	8,47
Heyet (Randevulu-Kişi)	1.277	1.362	6,66
Kişi (Randevulu)	770	595	-22,73
Heyet (Randevusuz)	61	60	-1,64
Heyet (Randevusuz-Kişi)	451	229	-49,22
Kişi (Randevusuz)	2.327	1.526	-34,42
Kişi (Telefon Görüşmesi)	232	479	106,47

Tablo 22 - Başkanlık Makamı İletişim Bilgileri

Belediye Başkanı 2016 yılında; seminer, toplantı, açılış vb. 836 etkinliğe katılmış ve bu dönemde toplam 57 adet plaket ve ödül almıştır. Belediye Başkanının 2016 yılında düzenlediği basın toplantıları;

- 3/2/2016 “Küçük Sanayi Sitesi”
- 30/3/2016 “II. Yıllık Çalışma Faaliyeti”
- 21/10/2016 “Hamamyolu Projesi”

Belediye Başkanının 2016 yılında katıldığı röportajlar;

- 14/1/2016 Objektif Dergisi'nden Orhan DEMİR ile röportaj
- 5/2/2016 Turkey Culture Magazin ve Discoverturkey Dergileri ile röportaj
- 23/2/2016 Ulusal Kanal Gizemgül YAVUZ ile röportaj
- 1/3/2016 Şehrin Nabzı adlı program için Hilal ŞİMŞEK ile röportaj
- 5/4/2016 Anadolu Gazetesi köşe yazarı Cihan YILDIRIM ile röportaj
- 18/4/2016 Anadolu Üniversitesi öğrencisi Ege GENÇAY ile röportaj
- 13/5/2016 Manşet Gazetesi'nden Esra ÇEVİK ile röportaj
- 13/5/2016 Haber Türk ile röportaj
- 15/6/2016 Halk TV Kadir ÇANKAYA ile röportaj
- 2/8/2016 ES TV Güray ATEŞ ile röportaj
- 31/8/2016 Yeni Rota Temel Lisesi öğrencileri ile röportaj
- 22/9/2016 Cihan YILDIRIM ile röportaj
- 27/9/2016 Ayşe KAYTAN UÇAK ile röportaj
- 20/10/2016 Gayrimenkul Türkiye Dergisi ile röportaj

2016 yılı içerisinde Belediye Başkanının katıldığı televizyon programları;

- 5/1/2016 ES TV, “Ekstra Gündem” programı canlı yayın konuğu
- 6/1/2016 Kanal 26, “Günlük” programı canlı yayın konuğu
- 23/1/2016 Beyaz TV, “Uyan Türkiye” programı canlı yayın konuğu
- 23/1/2016 Halk TV, “Yerel Gündem” programı konuğu
- 3/2/2016 Kanal 26 ve ES TV Küçük Sanayi Sitesi hakkında bilgilendirme açıklaması
- 10/2/2016 ES TV, “Dokuz On beş” programı canlı yayın konuğu
- 10/2/2016 Kanal 26, “26. Gün” programı canlı yayın konuğu
- 12/2/2016 ES TV, “Eskişehir Gündemi” programı canlı yayın konuğu
- 13/2/2016 Halk TV, “Yerel Gündem” programı canlı yayın konuğu
- 29/2/2016 Bloomberg HT TV, Ana Haber Bülteni’nin canlı yayın konuğu
- 16/3/2016 Cem TV, “Özel Gündem” programı canlı yayın konuğu
- 1/4/2016 Kanal 26, “26. Gün” programı canlı yayın konuğu
- 8/4/2016 ES TV, “Eskişehir Gündemi” programı canlı yayın konuğu
- 19/5/2016 Kanal 26, “26. Gün” programı canlı yayın konuğu
- 23/5/2016 ES TV, “Eskişehir Gündemi” programı canlı yayın konuğu
- 14/6/2016 ES TV, “Eskişehir Gündemi” programı canlı yayın konuğu
- 21/6/2016 Kanal 26, “26. Gün” programı canlı yayın konuğu
- 5/7/2016 Halk TV, “Siyaset Rüzgârı” programı konuğu
- 9/9/2016 Halk TV, “Sohbetheane” programı canlı yayın konuğu
- 21/9/2016 ES TV, “Ekstra Gündem” programı canlı yayın konuğu
- 23/9/2016 Kanal 26, “26. Gün” programı canlı yayın konuğu
- 22/11/2016 ES TV, “Soruyoruz” programı canlı yayın konuğu
- 28/12/2016 ES TV, “Soruyoruz” programı canlı yayın konuğu
- 31/12/2016 Kanal 26, “26. Gün” programı canlı yayın konuğu

İNSAN KAYNAKLARI VE EĞİTİM MÜDÜRLÜĞÜ

2016 yılında müdürlük kalemince tüm personelin gelen giden evrakları ile müdürlüğe ait evrakların takibi yapılmıştır.

Bordro Servisi; belediyemiz teşkilatında çalışmakta olan memur, sözleşmeli ve işçi personelin maaş bordroları, işçi personelin ikramiye ve sosyal ödemeleri ile tazminatlara ait bordroların hazırlanması hizmetlerini yürütmüştür.

657 sayılı Devlet Memurları Kanununun 6111 sayılı Kanun ile değiştirilen 109 uncu maddesi gereğince memur özlük dosyalarının tutulma esasları ile özlük dosyalarında yer alacak belgelere ait işlemler yeniden düzenlenerek uygulanmaktadır.

İnsan Kaynakları ve Eğitim Müdürlüğü tarafından 2016 yılında belediye çalışanlarına verilen hizmet içi eğitimler;

- 5018 sayılı Kamu Mali Yönetimi ve Kontrol Kanunu-Harcama Belgeleri Yönetmeliği Eğitimi
- Mahalli İdareler Harcama Belgeleri, Doğrudan Temin Uygulamaları, Satın Alma İşlemleri ve Kamu Zararı Eğitimi
- Deprem Bilinçlendirme Eğitimi
- Taşınır Mal Yönetmeliği Eğitimi
- Mobil Afet ve Acil Durum Uygulama Eğitimi
- 6331 sayılı İş Sağlığı ve Güvenliği Kapsamında İşveren Yükümlülükleri ve Çalışan Hakları Eğitimi

Belediye personel sayısına ilişkin bilgiler ve geçen yıla göre değişimi aşağıdaki tabloda sunulmuştur.

ODUNPAZARI BELEDİYESİ PERSONEL SAYISI BİLGİLERİ			
	2015	2016	Değişim Oranı (%)
657 sayılı DMK Bağlı Pers.	481	467	-2,91
Memur	341	335	-1,76
Sözleşmeli Personel	8	9	12,50
İşçi	132	123	-6,82
Geçici İşçi	0	0	0

Tablo 23 - Personel Sayısı Bilgileri

İnsan Kaynakları ve Eğitim Müdürlüğünce 2016 yılı içinde kurum personeline yönelik 3 adet sosyal organizasyon gerçekleştirilmiştir.

BASIN YAYIN VE HALKLA İLİŞKİLER MÜDÜRLÜĞÜ

Basın Yayın ve Halkla İlişkiler Müdürlüğü; basın yayın organlarında yayınlanmak üzere hazırlanan basın bülteni ve gazete ilanlarını ilgili kurumlara iletip takip etmek, grafik tasarımı ve kurumsal internet sitesinin düzenlenmesi, sosyal medya hesaplarının iş ve işlemlerinin takibi ile halkla ilişkilerin geliştirilmesi ve Resmi Gazetede çıkan (müdürlüğü ilgilendiren) kanun-tüzük-yönetmelik ve genelgeleri arşivlenmesi kapsamında çalışmalarını yürütmüştür.

2016 yılı içinde; çeşitli iletişim kanallarında belediyenin hizmetleri ile ilgili 66.149 adet haber ve duyuru yayınlanmıştır.

“Yaşanacak Bir Odunpazarı” isimli dergi 2016 yılı ocak ve ağustos aylarında yayınlanmıştır. Bu dergide belediyenin hizmetleri ve faaliyetleri hakkında bilgiler yer almış; vatandaşlara ve ilgili kurum ile kuruluşlara dağıtılmıştır.

“Haberci” isimli aylık gazetemiz 2016 yılında mayıs, haziran, temmuz, ağustos ve ekim aylarında yayınlanmış ve dağıtılmıştır.

Odunpazarı Belediyesi resmi internet sitesi, vatandaşların belediye ile ilgili her türlü bilgiye kolayca ulaşımını sağlayacak şekilde, görsel ve fonksiyonel olarak yenilenmiştir. Kurumsal internet sitesinde (www.odunpazarı.bel.tr) haberler, belediye başkanının programı, ihale duyuruları, günlük duyurular, hava durumu, kültür ve sanat etkinlikleri, nöbetçi eczaneler, hizmet birimleri ve bilgi edinme sayfalarına kolay erişim sağlanabilmektedir. Sitede ayrıca etkinlik takvimi de bulunmaktadır. Vatandaşlar siteye üye olduktan sonra kendilerine özel e-ajandaya etkinliği kayıt edebilmektedir. Etkinlik takvimine etkinliği kaydeden vatandaşlara, etkinlik yaklaştığı zaman haberleri verilmektedir.



BİLGİ İŞLEM MÜDÜRLÜĞÜ

Belediye mevcut bilgi işlem sistemleri ile donanımlarının bakım ve onarım işlemleri Bilgi İşlem Müdürlüğü tarafından gerçekleştirilmiştir. 2016 yılında; İş Takip Otomasyon Sistemi (İŞNET) kullanılarak 932 adet sorun bildirilmiş ve bu sorunlarla ilgili gerekli çalışmalar yapılmıştır. Bilgi İşlem Müdürlüğüne bildirilen sorun ve taleplerin dağılımı aşağıdaki tabloda gösterilmiştir.

ODUNPAZARI BELEDİYESİ BİLGİ İŞLEM TALEP VE SORUN BİLGİLERİ	
Kategori	Adet
Bilgisayar ile ilgili sorunlar	79
Belsis ile ilgili sorun ve istekler	151
EBYS istekleri	62
İş takip istekleri	17
Data kablosu çekimi	2
Kamera arızası	13
Network arızası	13
Donanım talebi	43
Yazıcı ile ilgili sorunlar	43
Telefon talebi	5
Telefon ve fax ile ilgili sorunlar	34
Telefon kablosu çekimi	6
Yazılım talebi	9
Eğitim talebi	1
İdari faaliyetler	13
Kablosuz altyapısının oluşturulması	2
Mail adresi talebi	6
Sunucu kurulumu	9
Program lisansları	1
Program talebi	14
Sunucu yapılandırması	9
Şifre yenileme	9
Toner ihtiyacı	60
Diğer sorunlar	331
TOPLAM	932

Tablo 24 - Odunpazarı Belediyesi Bilgi İşlem Talep ve Sorun Bilgileri

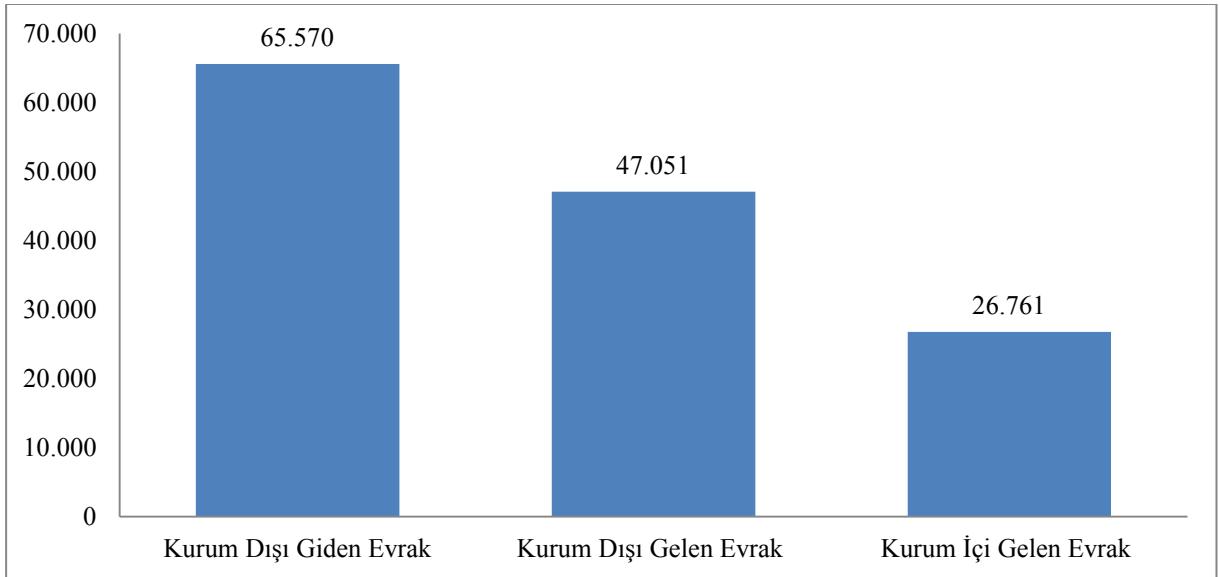
2016 yılında kurumda; Belsis-NET, İş Takip Otomasyon Sistemi (İŞNET) ve Elektronik Belge Yönetim sistemi (EBYS) aktif olarak kullanılmıştır. 2016 yılında Belsis-NET otomasyon sistemi ile ilgili toplam 265 istek, firmanın servis portalı üzerinden firmaya iletilmiştir. Belsis-NET programında;

- İşçi izin takip sayfası yenilenmesi,
- Tarhiyat modülüne çevre-temizlik ve ilan reklamları vergileri eklenmesi,
- Analitik Bütçe Muhasebe bazı raporlarının Excel formatına dönme seçeneği eklenmesi,
- Analitik Bütçe Muhasebe raporlarında düzenleme,
- Personel maaş sisteminde düzenleme,
- Katılım paylarının arsa beyanlarında düzenlenmesi,
- Genel Tahakkuk Tahsilât sistemi raporlarında düzeltme,
- İşçi maaş sisteminde düzenleme ve memur bordroları takip sisteminde düzenleme,
- TAKPAS modülünün kullanılmaya başlanması,
- Emlak ve İstimlâk Müdürlüğü muhasebe entegrasyonunun gerçekleşmesi sağlanmıştır.

İş Takip Otomasyon sistemi sayesinde müdürlüklerin kendi içinde ve müdürlükler arasında atanan işlerin kolay bir şekilde kontrolünün yapılması sağlanmaktadır.

Elektronik Belge Yönetim Sistemi (EBYS) ile yazılar dijital olarak elektronik ortamda hazırlanmaktadır. Bu sistem sayesinde müdürlüklerdeki zimmet defteri kaldırılmıştır. Bir yazı elektronik olarak imzalandıktan sonra ilgili müdürlüğe elektronik ortamda gitmektedir. Bu sistem ile 2016 yılında toplam 139.382 adet evrak oluşturulmuştur. Bu evrakların dağılımı aşağıda verilmektedir.

- Kurum Dışı Giden Evrak Sayısı : 65.570
- Kurum Dışı Gelen Evrak Sayısı : 47.051
- Kurum İçi Gelen Evrak Sayısı : 26.761
- Toplam Evrak Sayısı : 139.382



Grafik 1 - EBYS Evrak Sayısı Bilgileri

2016 yılında Bilgi İşlem Müdürlüğü tarafından Networkte gerçekleştirilen faaliyetler aşağıda sıralanmıştır:

- Ağaç festivali için 4 kablosuz erişim noktası ile etkinlik alanı kapsanmıştır.
- Park ve Bahçeler ile Fen İşleri Müdürlüğü çevre güvenlik kamera sistemi yenilenmiştir.
- Yeni açılan halk merkezlerinin (Vadişehir, Orhangazi, Emek, Gökmeydan, 71 Evler, Erenköy, İhlamurkent, Kırmızıtoprak, Karapınar, Büyükdere) internet, kamera ve telefon altyapısı yapılmıştır.
- OMEK yeni binasının telefon, internet ve kamera altyapısı yapılmıştır.

SPOR İŞLERİ MÜDÜRLÜĞÜ

Spor ve Dans Merkezi yeni dönem kayıtları 4/1/2016 tarihinde başlamıştır. Yoğun ilginin olduğu kayıtlarda 500’ü aşkın başvuru alınmıştır. Ocak-haziran ayları arasında pilates, step-aerobik, zumba ve bale branşlarında alanında uzman eğitmenlerimiz tarafından dersler verilmiştir.

Sömestr tatili Mini Basketbol Turnuvası 4/2/2016 tarihinde Mehmet Terzi Spor Salonunda gerçekleştirilmiştir. Eskişehir Büyükşehir Belediyesinin düzenlediği ve sporcuların ara tatilini sporla değerlendirilmesinin amaçlandığı turnuvaya çeşitli illerden takımlar katılmış olup ev sahipliğini Spor İşleri Müdürlüğü üstlenmiştir. Yine aynı tarihte sömestr tatili “Mini Minikler Futbol Turnuvası” Spor İşleri Müdürlüğü ev sahipliğinde gerçekleştirilmiştir. Eskişehir Amatör Spor Kulüpleri Federasyonu (EASKF), TÜFAD ve Eskişehir Büyükşehir Belediyesinin ortaklaşa düzenlediği “Mini Minikler Futbol Turnuvasına” 24 kulüp ve 500’e yakın sporcu katılmıştır. Çocukların sömestr tatilini spor yaparak geçirmeleri ve turnuva ortamını deneyim etmeleri amaçlanmıştır.



14/2/2016 tarihinde “Sevgililer Günü ve İzcilik Haftası Doğa Yürüyüşü” etkinliği gerçekleştirilmiştir. Sevgililer Günü ve İzcilik Haftası sebebi ile İki Eylül İzcilik Kulübü ve Eskişehir İzcilik kulübü ile ortaklaşa düzenlenen etkinlik Şehr-i Derya parkında birçok genç çiftin katılımıyla gerçekleştirilmiştir. Belirlenen güzergâhta doğa ile iç içe gerçekleştirilen yürüyüşte katılımcılara yiyecek ve içecek ikramı da yapılmıştır.

20/3/2016 tarihinde Büyükdere Mahallesinde yeni bir spor ve dans merkezinin yapımına başlanmıştır. Semtteki bayanların spor yapmaları ve dans eğitimi almaları amaçlanan tesiste, 30 sporcu kapasitesi ve çeşitli spor aletleri, duşları ve soyunma odaları ile mahalle sakinlerinin rahat bir ortamda spor yapmaları hedeflenmektedir.

“İller Arası Yıldızlar ve Gençler Tekvando Şenliği”, 23/4/2016 tarihinde Mehmet Terzi Spor Salonunda 15 ilden 37 kulüp adına mücadele eden 402 sporcunun katılımı ile gerçekleştirilmiştir. Ara tatilde öğrencilerin sporla vakit geçirmelerini sağlamak ve Eskişehirli çocuklarımıza tekvando sporunu sevdirmek amaçlanmıştır. Turnuva sonunda sporculara, hakemlere, kulüp yetkililerine ve antrenörlere çeşitli hediyelerle birlikte madalya ve kupaları takdim edilmiştir.



Spor ve Dans Merkezinin yılsonu gösterisi 5/5/2016 tarihinde gerçekleştirilmiştir. Hasan Polatkan Kültür Merkezinde gerçekleştirilen etkinliğe, Odunpazarı Belediye meclis üyeleri, belediye başkan yardımcıları, birim müdürleri ve çok sayıda vatandaş katılmıştır. Gerçekleştirilen programda 2015–2016 eğitim döneminde dans kursu alan kursiyerler hünelerlerini göstermiştir. Bale, jimnastik, zeybek, zumba, tango, kovboy ile step-aerobik dallarında eğitim alan kursiyerler gösterilerini sergilemiştir. Etkinlikte ayrıca müzik dinletisi de gerçekleştirilmiştir.



Yaz Spor Okulları kayıtları 1/6/2016 tarihinde başlamıştır. Futbol, basketbol, voleybol, badminton, tekvando ve jimnastik branşlarında 2001–2002, 2003–2004, 2005–2006 ve 2007–2008–2009 doğumlu çocuklarımıza alanında uzman ve deneyimli antrenörler eşliğinde eğitimler verilmiştir.



Futbol antrenmanları; Abdurrahman Temel Sahası, Üniversite Evleri Sahası ve Hasan Doğan Futbol Sahasında gerçekleştirilmiştir. Voleybol, basketbol ve tekvando antrenmanları; Mehmet Terzi Spor Salonu ve Bademlik Spor Salonunda gerçekleştirilmiştir.

ODUNPAZARI BELEDİYESİ YAZ SPOR OKULLARI SPORCU SAYISI BİLGİLERİ			
	2015	2016	Değişim Oranı (%)
Toplam	626	460	-26,52
Futbol	230	197	-14,35
Basketbol	95	66	-30,53
Voleybol	200	153	-23,50
Tekvando	55	44	-20,00
Badminton	24	-	-100
Jimnastik	22	-	-100

Tablo 25 - Yaz Spor Okulları Sporcu Sayısı Bilgileri

19/6/2016–1/9/2016 tarihleri arasında “Haydi, Bayanlar Spora” adı altında bayanlara yönelik sabah sporu olarak step-aerobik dersleri verilmiştir. Yenikent Mahallesi Seramik Park ve Gökmeydan Mahallesi Kent Parkta haftanın 2 günü olmak üzere 10 hafta boyunca düzenlenen etkinlikte toplamda yaklaşık 1.200 kadına spor yapma imkânı sağlanmıştır.

3/8/2016 tarihinde belediyemiz tarafından açık pazaryerinden Spor Kampüsüne dönüştürülen alanın açılışı gerçekleştirilmiştir. Toplam 16.919 metrekare alana sahip Gökmeydan Mahallesi Açık

Pazaryeri, toplumun tüm kesimlerinin faydalanabileceği bir spor kompleksi haline dönüştürülmüştür. Açılışa Belediye Başkanı Kazım KURT, Büyükşehir Belediye Başkanı Yılmaz BÜYÜKERŞEN ve Eskişehirli vatandaşlar katılmıştır.



Gökmeşdan Spor Kampüsünde standart ölçülerde;

- 2 adet basketbol sahası,
- 2 adet tenis kortu,
- 1 adet voleybol sahası,
- 1 adet 50x30 metre futbol sahası,
- 1 adet baca topu oyun sahası,
- Çocuk parkı, aletli fitness alanı,
- Sokak oyunları alanı (mendil kapmaca, seksek, satranç, köşe kapmaca),
- Yürüyüş yolu bulunmaktadır.

Yaz Spor Okulları kapanış töreni 18/8/2016 tarihinde gerçekleştirilmiştir. Geniş kapsamlı düzenlenen ve tüm branşların katıldığı törende, Belediye Başkanı Kazım KURT, TÜFAD Eskişehir Şubesi Başkanı Ahmet BİNGÖL, spor taban birlik başkanları ve yöneticilerinin yanı sıra veliler de katılmıştır. 8 ayrı branşta açılan belediye yaz spor okullarında 600'e yakın sporcu eğitim görmüştür. Birbirinden başarılı ve tecrübeli antrenörler eşliğinde eğitim alan sporcular katıldıkları, basketbol, voleybol, futbol, kano, tekvando ve atletizm spor dallarının incelikleri ile temel teknik kurallarını öğrenmişlerdir.

Yapılan konuşmaların ardından sertifika töreni gerçekleştirilmiştir. Yaz spor okullarına katılan çocuklar Belediye Başkanı Kazım KURT ve protokolün elinden sertifikalarını ve madalyalarını almanın mutluluğunu yaşamışlardır. Görkemli törende 600 çocuğumuz ve aileleri ayrıca gönüllerince eğlenerek belediye başkanı ve antrenörleri ile birlikte keyifli bir pikniğin de tadını çıkarmışlardır.



Eskişehir'in tek paten pistinin bulunduğu Uğur Mumcu Parkında 15/10/2016 tarihinde “Paten Yaza Veda Ediyor” etkinliği düzenlenmiştir. Yaz ayları boyunca Uğur Mumcu Parkında paten kayan gençler, “Paten Yaza Veda Ediyor” adı altında paten ve kayak yarışmasına katılmışlardır. Belediyemiz, paten deposu ve İzcioglu Skateshop'un destek verdiği paten yarışması cumartesi ve pazar günü gerçekleştirilmiştir. Gençler; Urban Paten, Aggressive Paten ve Kaykay olmak üzere 3 kategoride yarıştı. Dereceye girenlere kupa ve plaketleri takdim edilmiştir. Ayrıca tüm katılımcılara katılımcı madalyası verilmiştir.



Odunpazarı Belediyesi ve Organize Sanayi Tenis İhtisas Kulübü ile ortaklaşa düzenlenen Cumhuriyet Kupası Tenis Turnuvası, 18–30 Ekim 2016 tarihleri arasında hafta sonu Gökmeydan Spor Kampüsünde ve hafta içi de Eskişehir Organize Sanayi Bölgesi Tenis Kortlarında gerçekleştirildi. Tek

erkek, tek kadın, tek karma, masters kategori ve çiftler karma kategorilerinde düzenlenen turnuvada; tek erkeklerde 12-14, 13-20, 20-30, 30-40, 40-50, 50 yaş üstü, tek kadınlarda 12-14, 13-20, 20-35, 35-45, 45 yaş üstü, tek karmada 8, 9, 10 yaş, çift karmada ise 13 yaş ve üstü sporcular mücadele etti.

Turnuvaya 5 kategori ve 18 ayrı yaş grubundan yaklaşık 200 sporcu katıldı. Cumhuriyet Kupası Tenis Turnuvasında dereceye girenlere kupaları ve ayrıca tüm katılımcılara madalya ile plaketteğini Odunpazarı Belediye Başkanı adına Meclis Üyesi Gülvezir ÖZDAMAR takdim etti.



10 Kasım Atatürk'ü Anma Haftasında Spor İşleri Müdürlüğü ve Eskişehir Veteran Masa Tenisçileri Derneği ile birlikte Masa Tenisi Turnuvası düzenlendi. Mehmet Terzi Spor Salonunda gerçekleşen turnuvaya; Odunpazarı Belediye Başkanı Av. Kazım KURT, Eskişehir Veteran Masa Tenisçileri Derneği Başkanı Şenel ALTUN, Odunpazarı Belediye Başkan Yardımcıları ve turnuvanın sporcuları katıldı. 4 ayrı kategoride gerçekleştirilen turnuvaya yaklaşık 50 sporcu katıldı. Turnuvada dereceye girenlere kupaları, plaketteğini ve ayrıca tüm katılımcılara madalyaları takdim edildi.



Emek Halk Merkezi, Gençlik Merkezi ve Spor İşleri Müdürlüğünün ortaklaşa düzenlediği Masa Tenisi Turnuvası, Emek Spor ve Dans Merkezi Salonunda 24–25 Aralık 2016 tarihlerinde gerçekleşti. Turnuvaya Gençlik Merkezi ve Halk Merkezinde eğitim gören 32 öğrenci katıldı. Turnuvada dereceye girenlere kupaları ve ayrıca tüm katılımcılara çeşitli hediyeler ve madalyaları takdim edildi.



2016 yılı içinde kurslara kayıt olan kişi sayıları;

- Türk Telekom Spor ve Dans Merkezi
 - Pilates Step Aerobik 200 Kadın Sporcu
 - Zumba 50 Kadın Sporcu
 - Gösteri Dansları 24 (1 Erkek – 23 Kadın Sporcu)
 - Jimnastik Balesi 16 Kadın Sporcu
- Büyükdere Spor ve Dans Merkezi
 - Pilates 90 Kadın Sporcu
 - Çocuk Jimnastiği 18 Kadın Sporcu
- Emek Spor ve Dans Merkezi
 - Pilates 80 Kadın Sporcu
 - Çocuk Jimnastiği 38 Kadın Sporcu
- Orhangazi Spor ve Dans Merkezi
 - Pilates 80 Kadın Sporcu
 - Çocuk Jimnastiği 30 Kadın Sporcu

KREŞ MÜDÜRLÜĞÜ

Kreş Müdürlüğü; 2016 yılında belediye kreş merkezlerinde okul öncesi eğitim programı müfredatına uygun olarak planlama yapılması ve bu plana uygun eğitim verilmesi hizmetlerini gerçekleştirmiştir. Eğitim planlaması haricinde, kreş binalarının fiziki ihtiyaçlarının karşılanması için gerekli tedbirleri almış ve aylık olarak raporlar üretmiştir.

Kreş Müdürlüğü 2016 yılında;

- Okul öncesi eğitim programı müfredatına uygun olarak planların takip edilmesi çocuk yaş ve gelişim düzeylerine uygun olarak kazanım sağlanması,
- Kreş hizmeti için başvuruların alınması ve değerlendirilmesi,
- Aylık öğrenci listelerinin hazırlanması,
- Aylık yemek listelerinin hazırlanması,
- Aylık nöbet listesinin hazırlanması ve takip edilmesi,
- Aylık olarak öğrenci-veli bilgilerinin takip edilmesi,
- Kreş öğrencilerine yönelik meslek tanıtımı için görevlilerin davet edilmesi,
- Öğrenci velilerine yönelik psikolojik destek hizmeti sağlanması,
- Belirli gün ve haftalara yönelik etkinlikler düzenlenmesi,
- Veli bilgilendirme toplantılarının yapılması,
- Ara dönem ve yılsonu gösterilerin düzenlenmesi,
- Akademik becerilere yönelik faaliyetlerin düzenlenmesi,
- Yaz okulu ve etkinliklerin yapılması,
- Kreş öğrencilerinin belediye doktoru tarafından aylık sağlık kontrollerinin yapılması,
- Aile danışmanlığı hizmeti verilmesi faaliyetlerini yerine getirmiştir.



KREŞ MÜDÜRLÜĞÜ FAALİYET VE ETKİNLİKLERİ		
Tarih	Etkinlik	Yer
15/1/2016	Bariş Çiçeği çocuk oyunu	Hasan Polatkan Kültür Merkezi
3/2/2016	Emek Oyuncak Evi açılışı	Emek
26/2/2016	Niko Yıldızlara Yolculuk çocuk oyunu	Hasan Polatkan Kültür Merkezi
4/3/2016	Balmumu Müzesi gezisi	Emek Oyuncak Evi
23/4/2016	23 Nisan gösterisi	Hasan Polatkan Kültür Merkezi
23/4/2016	23 Nisan Çocuk Şenliği	Odunpazarı Meydanı ve Odunpazarı Külliyesi
6/5/2016	Anne Gözüyle Çocuk fotoğraf sergisi	Hasan Polatkan Kültür Merkezi
8/5/2016	Anneler günü eğlencesi	Emek Kapalı Pazaryeri
13/5/2016	Engelliler haftası hediyeleşme	Ekin Başak Rehabilitasyon Merkezi
20/5/2016	Ağaç Güzeldir Ahşap Festivali	Odunpazarı Meydanı
25/5/2016	Parçacık Çocuk Tiyatrosu	Haller Şehir Tiyatroları
27/5/2016	Aytül Akal kitap söyleşi günü	Oyunpazarı Kreş-Emek Oyuncak Evi
3/6/2016	Emek Oyuncak Evi ve Zeytindalı Çocuk Kütüphanesi yılsonu gösteri ve sergisi	Hasan Polatkan Kültür Merkezi
12/6/2016	Oyunpazarı yılsonu gösterisi Savaş ve Bariş Sergisi	Hasan Polatkan Kültür Merkezi
25/8/2016	Seramik Pişirim Teknikleri Çalıştayı	Odunpazarı Meydanı
1/9/2016	Ankara eski TBMM ve Anıtkabir Gezisi	Ankara
24/10/2016	Niloya	Hasan Polatkan Kültür Merkezi
29/10/2016	29 Ekim Cumhuriyet Bayramı gösterisi	Yunus Emre Kültür Merkezi
31/10/2016	Cumhuriyet Balosu	Oyunpazarı Kreş
2/11/2016	Anasınıfı Kızılay Haftası etkinliği	Oyunpazarı Kreş
10/11/2016	Atatürk'ü Anma Töreni	Oyunpazarı Kreş
11/11/2016	Atatürk'ü Anma Töreni	Odunpazarı Belediyesi
1/12/2016	Dünya Engelliler günü etkinliği	Yunus Emre Kültür Merkezi
6/12/2016	Sokak Kedileri Çocuk Müzikali	Hasan Polatkan Kültür Merkezi (Zeytindalı ve Emek)
7/12/2016	Sokak Kedileri Çocuk Müzikali	Hasan Polatkan Kültür Merkezi
26/12/2016	Yerli Malı Haftası	Oyunpazarı Kreş
28/12/2016	Yeni Yıl Partisi	Emek Oyuncak Kütüphanesi
29/12/2016	Yeni Yıl Partisi	Oyunpazarı Kreş
30/12/2016	Yeni Yıl Partisi	Zeytindalı Çocuk Merkezi

Tablo 26 - Kreş Müdürlüğü Faaliyet ve Etkinlikleri

KADIN VE AİLE HİZMETLERİ MÜDÜRLÜĞÜ

Kadın ve Aile Hizmetleri Müdürlüğü 2016 yılında “Sağlık Odunpazarı Belediyesi İle Evinizde (SOBE)” projesi kapsamında çalışmalarını yürütmüştür. Bir taraftan mahallelerdeki sağlık ve ihtiyaç taramaları sürdürülmüş diğer taraftan da sayıları yüzden fazla olan ihtiyaç sahibi yaşlılarımıza aylık periyotlarla çeşitli konularda hizmetler sunulmaya devam edilmiştir. Dilekçe yoluyla ulaşan vatandaşların başvuruları değerlendirilmiş ve ihtiyaç sahibi olduğu tespit edilenler periyodik hizmetlerden faydalandırılmaya başlanmıştır. Düzenlenen çeşitli etkinliklere 500 civarı yaşlımızın katılımları sağlanarak sosyal aktivite ihtiyaçları karşılanmaya çalışılmıştır.

SOBE Birimi; 2016 yılında Emek ve 71 Evler mahallelerindeki sağlık ve ihtiyaç taramalarını tamamlamıştır. 393 yaşlımıza sağlık taraması ve ihtiyaç analizi yapılmıştır. 2016 yılı içinde yaşlılarımıza 278 kez ev temizliği, 128 kez kişisel bakım hizmeti ve 107 kez moral ve motivasyon desteği sunulmuştur. Ayrıca 66 yaşlımıza gıda desteği, 19 yaşlımıza ev eşyası desteği, 12 yaşlımıza kılık ve kıyafet desteği, 21 yaşlımıza boya badana ve tadilat desteği, 8 yaşlımıza yakacak odun desteği sağlanmıştır. 22 yaşlımıza ise hasta bezi, baston, ayak uzatma sehpası, yürüteç ve tekerlekli sandalye gibi çeşitli konularda destek verilmiştir. SOBE Biriminin 2016 yılı itibariyle toplam hizmet sayısı 1.054 olarak hesaplanmıştır ancak bu rakama sosyal aktivitelere katılım göstermiş olan 500 civarı yaşlımız dâhil değildir.



SOBE ekiplerinin moral ve motivasyon desteği sağlamak için gerçekleştirdiği etkinlikler kapsamında, 65 yaş ve üzeri bireylerle Hasan Polatkan Kültür Merkezinde Bit Yeniği adlı tiyatro oyununu izlenmiş, daha sonra da Karapınar ve Odunpazarı Tarihi Bölgesinde yaşayan 65 yaş üzeri bireylerle birlikte Eti Sualtı Dünyası ve Sazova Bilim Kültür ve Sanat Parkına gezi düzenlenmiştir.

1 Ekim Dünya Yaşlılar Gününde 65 yaş ve üzeri bireyleri unutmayan SOBE Ekipleri, İlk Adım Düğün ve Davet Salonunda 400 yaşlıya yemekli eğlence düzenlemiştir.

Kadın ve Aile Hizmetleri Müdürlüğü mahalle ziyaretleri kapsamında; 12/1/2016 tarihinde Sevinç Mahallesi kadınları ile görüşülüp istekleri belirlenmiştir. 9/2/2016 tarihinde Sevinç Mahallesi kadınları ile ikinci kez görüşülmüş olup aralarından istekli olan üç kadına “Mikro Kredi” başvuru sürecinin başlatılması için yardımcı olunmuştur. 5/2/2016 tarihinde Odunpazarı Kent Konseyi Kadın Çalışma Grubu ile Türkmentokat, Karatepe ve Yahnikapan mahalleleri ziyaret edilip 8 Mart Dünya Kadınlar Günü etkinlikleri ve kadın çalışmaları hakkında bilgi verilmiştir.

Kadın ve Aile Hizmetleri Müdürlüğü seminer ve eğitim hizmetleri kapsamında;

- 22/1/2016 -Kadın Sağlığı Eğitimleri çerçevesinde programı tamamlayan 26 kadına katılımcı belgesi verilmiştir.

- 17/2/2016 -Müdürlük eğitim salonunda 70 kadına Av. Betül DUMAN tarafından “Kadına Yönelik Şiddet” konulu eğitim verilmiştir.

- 13 hafta süren Kadın Sağlığı Eğitimleri kapsamında;

- 6 ncı grup 23/2/2016 tarihinde 16 kadınla,

- 7 nci grup 29/2/2016 tarihinde 20 kadınla,

- 8 inci grup 11/10/2016 tarihinde 11 kadınla,

- 9 uncu grup 13/10/2016 tarihinde 13 kadınla,

- 10 uncu grup 19/10/2016 tarihinde 11 kadınla eğitime başlamıştır.

Eğitim sonunda; 6 ncı gruptan belge almaya hak kazanan 11 kadına, 7 nci gruptan belge almaya hak kazanan 8 kadına katılım belgeleri verilmiştir.

- 25/2/2016 -Emek Halk Merkezinde 21 kadına Temizlik-Beslenme konulu seminer verilmiştir.

- 22/9/2016 tarihinde 1 nci grup olarak 20 kadına ve 14/11/2016 tarihinde 2 nci grup olarak 16 kadına file yapımı eğitimi verilmiştir.

- 29/11/2016–30/11/2016 tarihleri arasında belediyemizin 50 erkek personeline Kadına Şiddet ve Toplumsal Cinsiyet Atölye Çalışması eğitimi yapılmıştır.



Kadın ve Aile Hizmetleri Müdürlüğü ile KETEM iş birliği kapsamında; 22/2/2016 tarihinde Karatepe Mahallesinden 7 kadın; 25/4/2016 tarihinde ise Emek Mahallesinden 6 kadın muayene için KETEM'e götürülmüştür.



Kadın ve Aile Hizmetleri Müdürlüğü tarafından Psikolojik Danışmanlık Hizmeti, Odunpazarı ilçesinde ikamet eden kadın ve çocuklara verilmiştir. Aile içi iletişim konulu görüşmelerde eşler ve babalar da hizmetten faydalanmıştır. Danışmanlık; bilişsel davranışçı terapi, psiko-eğitim ve aile terapisi yapılarak oluşturulmuştur. Psikolojik yardım talep eden kişilerde; depresyon, kaygı, OKB, aile içi iletişim sorunları görülmüştür. Psikolojik yardım talep eden çocuklarda ise; davranış sorunları, konuşma sorunları ve okula uyum sorunları gözlemlenmiştir. Gerekli görüldüğünde danışan bireyler psikiyatriste yönlendirilmiştir. 2016 yılında; 22 baba, 399 kadın ve çocuğa psikolojik danışmanlık hizmeti verilmiştir. 169 kadın, 50 erkek, 40 çocuk ve 40 üniversite öğrencisi psiko-eğitim hizmeti almıştır. Psikolog hizmetinden 2016 yılında toplam 720 kişi yararlanmıştır.

Kadın ve Aile Hizmetleri Müdürlüğü psikologu tarafından;

- 31/3/2016 -Emek Halk Merkezinde 15 kadına aile içi iletişim semineri verilmiştir.
- 14/4/2016 -Eskişehir Osmangazi Üniversitesi Eğitim Fakültesi Psikolojik Danışmanlık ve Rehberlik Bölümü 4 üncü sınıfında eğitim gören 40 öğrenciye müdürlük binasında Kurum Deneyimi dersi için, Kadın ve Aile Hizmetleri Müdürlüğü'nün yapmış olduğu çalışmalar ile Kadın Danışma Merkezlerinin işleyişi hakkında sunum ve vaka paylaşımı yapılmıştır.
- 16/4/2016 -Emek Halk Merkezindeki 40 TEOG öğrencisine “Sınav Kaygısı ve Baş Etme Yöntemleri” konusunda seminer verilmiştir.
- 19/10/2016 tarihinde Gökmeydan Halk Merkezinde 25 kadına; 20/10/2016 tarihinde Orhangazi Halk Merkezinde 20 kadına; 27/10/2016 tarihinde Vadişehir Halk Merkezinde 30 kadına; 1/11/2016 tarihinde Büyükdere Halk Merkezinde 27 kadına; 2/11/2016 tarihinde Kırmızıtoprak Halk Merkezinde 31 kadına; 16/11/2016 tarihinde Emek Halk Merkezinde 21 kadına toplumsal cinsiyet eğitimi verilmiştir.
- Psikologumuz, 21–25 Mart 2016 tarihleri arası Türk Psikologlar Derneğinin Kadın ve Toplum Cinsiyet Çalışmaları Birimi tarafından İstanbul da düzenlemiş olduğu eğitime ve 30 Mayıs–1 Haziran 2016 tarihleri arası Eskişehir Aile ve Sosyal Politikalar İl Müdürlüğü'nün düzenlemiş olduğu Aile İçi Şiddetle Mücadele Projesi Kadına Yönelik Şiddetle Mücadele Eskişehir İl Eylem Planı Çalıştayına katılmıştır.

Kadın ve Aile Hizmetleri Müdürlüğü 8 Mart Dünya Kadınlar Gününde çeşitli etkinlikler düzenlemiştir. “Köprüler Örüyoruz” etkinlikleri çerçevesinde; Adalar Migros köprüsüne 1.200 kadının örmüş olduğu örgü törenle serilmiştir. Özdelek Sanat Merkezindeki Takas Pazarına OKEP kadınlarından 35 kişi katılmıştır. Seyitgazi, Doğançayır, Türkmentokat, Karatepe, Yahnıkapan mahallelerinden 225 kadın Atatürk Kongre ve Sanat Merkezindeki “Tom, Dick, Harry” adlı tiyatro oyununa götürülmüştür. Odunpazarı Belediyesi Kültür Merkezinde (Küllüye) Üretim Bandıyla ortaklaşa yapılan Siyah Atlı Prenses adlı sergimizin açılışı gerçekleşmiştir.

Anneler gününde; 1.000 kadına İlk Adım Düğün ve Davet salonunda Anneler Günü eğlencesi yapılmış, belediyemizin 400 kadın personeline Emek Mahallesi kadınları tarafından üretilen not defterleri hediye olarak verilmiştir. Babalar gününde ise belediyemizde çalışan 1.338 erkek personele Emek Mahallesi kadınlarının yaptığı el emeği anahtarlıklar dağıtılmıştır.

Engelliler Haftası kapsamında, GÖRSEM ile Kadın ve Aile Hizmetleri Müdürlüğü iş birliğiyle 40 engelliye Odunpazarı gezisi düzenlenmiş olup, ayrıca engelliler de Odunpazarı Meydanında ritim şov yapılmıştır. 1/12/2016 tarihinde Yunus Emre Kültür Merkezinde Dünya Engelliler Günü etkinliğinde 55 engelli öğrencinin katılımı ile gösteri yapılmıştır. Ayrıca Kadın ve Aile Hizmetleri Müdürlüğü ihtiyaç sahibi engelli vatandaşlara 32 adet tekerlekli sandalye desteği sağlamıştır.

Kadın ve Aile Hizmetleri Müdürlüğü’nün gerçekleştirmiş olduğu diğer etkinlikler;

- 11/3/2016 -Anadolu Üniversitesi (AKAUM) tarafından düzenlenen Eskişehir Kadın Örgütleri İletişim ve Dayanışma Çalıştayına iştirak edilmiştir.
- 1/8/2016 -Emek Mahallesinden 32 kadın ve 28 çocuk Şehri Derya Parkına pikniğe götürüldü.
- 10/8/2016 -Özel Muhterem Zihinsel Engelliler Bakım Merkezindeki 40 engelli, Eti Sualtı Dünyası ve Sazova Parkına geziye götürülmüştür.
- 2016 yılı kasım ayı içinde diğer belediyelerle ortaklaşa yürütülen erkek çalışmaları toplantıları başlamıştır.
- 21/12/2016 tarihinde Eskişehir Büyükşehir Belediyesi Sosyal Hizmetler Dairesi Başkanlığı ve Türkiye Aile Planlaması Vakfı iş birliğinde “Kadın Çalışmaları ve Kadın / Erkek Sağlığında Yerel Yönetimlerin Rolü” konulu çalışmaya belediyemizden 4 erkek personelle iştirak edilmiştir.

KÜTÜPHANE MÜDÜRLÜĞÜ

2016 yılı itibariyle Kütüphane Müdürlüğü bünyesindeki kütüphaneler;

- Zeytinalı Çocuk Merkezi
 - Büyükdere Gençlik Merkezi
 - Büyükdere Halk Merkezi
 - Emek Mahallesi
 - OMEK
 - Vadişehir Mahallesi
 - Kırmızıtoprak Mahallesi
 - Gökmeşdan Mahallesi
 - Erenköy Mahallesi
 - 71 Evler Mahallesi
 - Karapınar Mahallesi
- Atiye Aykanat Çocuk Kütüphanesi
Ataol Behramoğlu Halk Kütüphanesi
Hasan Hüseyin Korkmazgil Halk Kütüphanesi
Fakir Baykurt Halk Kütüphanesi
Nazım Hikmet Halk Kütüphanesi
Yaşar Kemal Halk Kütüphanesi
Mehmet Akif Ersoy Halk Kütüphanesi
Kemal Tahir Halk Kütüphanesi
Halk Kütüphanesi
Halk Kütüphanesi
Halk Kütüphanesi

Odunpazarı Belediyesi Eskişehir'in ilk açık hava kütüphanelerine de sahiptir. Odunpazarı Belediyesi Uğur Mumcu Parkı ve Basın Parkında yer alan açık hava kütüphaneleri ile Eskişehirli kitap tutkunlarına hizmet vermektedir.

39.100 adet kitabın bulunduğu bu kütüphanelerde kayıtlı kullanıcı sayısı 10.515 olmuştur. Özellikle Emek Mahallesinde bölge halkına hizmet veren Fakir Baykurt Halk Kütüphanesi kurulduğu günden itibaren kitap kurtlarının akınına uğrarken, bu kütüphanede kayıtlı olan 6.163 kullanıcı 17.390 adet kitap okumuştur.

Kütüphane Müdürlüğü bünyesindeki kütüphanelerde her yaşta bireylere hitap eden kitaplar bulundurulurken, bazı kütüphanelere ise özellikle çocuklara ve gençlere hitap eden kitaplar yerleştirilmiştir. Büyükdere Gençlik Merkezinde yer alan ve 1.200 kayıtlı üyesi bulunan Ataol Behramoğlu Halk Kütüphanesinde ağırlıklı olarak araştırma ve KPSS hazırlık kitapları yer almaktadır. Ayrıca Ataol Behramoğlu Halk Kütüphanesinde ücretsiz internet erişimi de sağlanmaktadır.



Gençlerin ve çocukların ağırlıklı olarak kullandığı bir diğer kütüphane ise Vadişehir Halk Merkezinde ki Yaşar Kemal Halk Kütüphanesidir. Yaşar Kemal Halk Kütüphanesinden ağırlıklı olarak bilim kurgu, fantastik ve TEOG kitapları ödünç alınmaktadır.

Odunpazarında yer alan ve Odunpazarı ilçesinin ilk çocuk kütüphanesi olan Atiye Aykanat Çocuk Kütüphanesinin üyelerinin tamamı çocuk ve gençlerden oluşmaktadır. 1.300 kayıtlı üyeye sahip olan Atiye Aykanat Çocuk Kütüphanesinde en çok zekâ ve akıl oyunları bilgilerinin yer aldığı kitaplar tercih edilmektedir.



Odunpazarı'nın farklı mahallelerinde bulunan ve birbirinden zengin kitap koleksiyonuna sahip kütüphaneleriyle Eskişehirliilerin kişisel gelişimine katkı sağlayan Odunpazarı Belediyesi, kütüphanelerini teknoloji üssü haline dönüştürmektedir. Kütüphane ve kütüphanecilik alanında gerçekleştirilen çalışmalarla dikkat çeken Odunpazarı Belediyesi, Tekno Kent Teknoloji Transfer Merkezinden (HTTM) destek almıştır. Hacettepe Üniversitesi ve Bill Gates Vakfı ile birlikte yürütülen "Herkes İçin Kütüphane" projesine dâhil olan Odunpazarı Belediyesi kütüphanelerinde bilgisayar laboratuvarları kurulmaya başlanmıştır. Proje kapsamında Bill Gates Vakfı tarafından Odunpazarı Belediyesine bilgisayar hibe edilmiştir. Hibe edilen bilgisayarlar sayesinde Odunpazarı Belediyesi kütüphanelerinde artık vatandaşlara temel bilgisayar ve internet erişimi sağlanmaktadır.

ETÜD PROJE MÜDÜRLÜĞÜ

Etüd Proje Müdürlüğü tarafından 2016 yılı içerisinde hazırlanan hibe projeleri;

- Japonya Büyükelçiliği Yerel Projelere Hibe Programı kapsamında “*Alzheimer Temalı Yaşam Parkı*” başlığı ile başvuru yapılmıştır.
- UNESCO’ya “*Dünya Barış Günü Beste Yarışması*” başlığı ile başvuru yapılmıştır.
- Birleşmiş Milletler Kalkınma Ajansına “*Turizme Kadın Eli Değişiyor*” başlığı ile başvuru yapılmıştır.
- BEBKA tarafından açılan 2016 Yılı Teknik Destek Programına “*Odunpazarı Semti Kentsel Sit Alanı Tarihi ve Kültürel Envanteri Eğitimi*” projesi ile başvuru yapılmıştır.
- Ulusal Ajansın Ana Eylem 3 (KA3) Yapılandırılmış Diyalog çağrısına “*Bağımsız Gençler*” projesi ile başvuru yapılmıştır.
- Tarihi Kentler Birliğine Bin Günde Bin Eser hibe programına “*Mumcular, Hatipler Ve Dedek Sokaklarını (Dalyancı Konağı Çevresi) Sağıklaştırma Projesi*” ile başvuru yapılmıştır. Yapı Kontrol Müdürlüğü ile ortaklaşa hazırlanan proje, 50.000 TL hibe desteği almaya hak kazanmıştır.

Etüd Proje Müdürlüğü tarafından 2016 yılı içerisinde hazırlanan sosyal ve kültürel içerikli projeler;

- Odunpazarı Belediye Başkanlığının *Faaliyet Değerlendirme Çalıştayı*: 2016 yılı mart ayında gerçekleşen çalıştay için Özel Kalem Müdürlüğüne destek verilmiştir.
- KOSGEB KOBİ Araştırmalar ve Proje Koordinasyon Dairesi Başkanlığı Girişimciliği Geliştirme Müdürlüğü tarafından düzenlenen “*Avrupa Girişimciliği Teşvik Ödülleri 2016*” yarışmasına 2010 yılında hayata geçirdiği Cam Sanatları Atölyeleri ile katılım sağlanmıştır.
- Kent Araştırmaları Enstitüsünün düzenlemiş olduğu “*II. Uluslararası Kent Araştırmaları Kongresi İdeal Kent Ödülleri*” yarışmasına belediye tarafından yürütülen gençlik merkezleri, halk merkezleri, halk market, hobi bahçeleri ve Odunpazarı Kent Konseyi uygulamaları ile katılım sağlanmıştır.
- “*Kahvenin Kitapla Buluşması*” projesi hazırlanmış ve ilgili müdürlük olan Kütüphane Müdürlüğüne gönderilmiştir.
- “*Odunpazarı Belediyesi Organ Bağışı Kampanyası Projesi*” hazırlanmış ve ilgili müdürlük olan Sağlık İşleri Müdürlüğüne gönderilmiştir.
- *Karacaşehir Çalıştayı* ile bölgenin tarihi, geleceği ve turizme olan etkilerinin tartışılması amaçlanan bir proje hazırlanmış ve makama sunulmuştur.
- Madde bağımlılığı ile mücadele konusuna dikkat çekmek amacıyla “*Bağımsız Gençler Tiyatro Oyunu*” projesi hazırlanmış ve makama sunulmuştur.
- *Buz pateni pisti* ile sporu eğlenceli hale getirerek teşvik edilmesi amaçlanmıştır. Proje makama sunulmuştur.
- *Erkeklerle Öfke Kontrolü ve Kişisel Gelişim seminerleri* ile erkeklerin farkındalık düzeylerinin artırılması amaçlanarak hazırlanmış proje makama sunulmuştur.
- *İkinci Bahar Seminerleri* ile emeklilerin aktif bir sosyal hayata sahip olmalarına yardımcı olmak amaçlanmıştır. Proje makama sunulmuştur.

HUKUK İŞLERİ MÜDÜRLÜĞÜ

Hukuk İşleri Müdürlüğü belediye leh ve aleyhine açılan adli ve idari dava ile icra takibi işlemlerini yürütmektedir. Bu kapsamda dava dosyalarına süreleri içerisinde gerekli cevap, ara karar cevabı, ıslah dilekçesi sunulması, temyiz, karar düzeltme ve icra dosya ödemeleri için evrakların hazırlanması, gerekli itirazların yapılması, ilgili birimlerden talep edilmesi halinde ihtarnamelerin ilgililere gönderilmesi faaliyetlerini gerçekleştirmiştir. Davalara ait sayısal bilgiler aşağıdaki tabloda gösterilmiştir.

Adli ve idari davalarda Hukuk İşleri Müdürlüğü tarafından;

- Dava dosyasının hazırlanması,
- Dava dilekçesinin hazırlanarak davanın açılması,
- Davalara Belediye Başkanlığı Makamının verdiği vekâletnameye dayanarak katılması,
- Davaların ara karar ve kararlarının takip edilmesi,
- İhtarname düzenlenerek ilgiliye gönderilmesi süreci takip edilmektedir.

ODUNPAZARI BELEDİYESİ HUKUKİ İŞLEM BİLGİLERİ					
	2015		2016		Değişim Oranı (%)
	Devam Eden	Temyiz	Devam Eden	Temyiz	
Toplam	402	371	503	298	3,62
Asliye Hukuk Mahkemesi	47	40	93	14	22,99
Asliye Ceza Mahkemesi	85	95	62	40	-43,33
Sulh Hukuk Mahkemesi	-	2	8	4	500,00
Sulh Ceza Mahkemesi	-	6	8	2	66,67
İş Mahkemesi	41	85	88	79	32,54
Kadastro Mahkemesi	1	1	-	-	-100,00
Çocuk Mahkemesi	1	2	-	-	-100,00
Ağır Ceza Mahkemesi	-	-	1	-	-
İcra Hukuk Mahkemesi	1	3	1	9	150,00
Asliye Ticaret Mahkemesi	1	3	1	-	-75,00
İdare Mahkemesi	174	116	213	138	21,03
Vergi Mahkemesi	17	18	6	12	-48,57
İcra	34	-	22	-	-35,29

Tablo 27 - Hukuki İşlem Bilgileri

Adli yargıda, kamulaştırma bedeli tespit ve tescili; kamulaştırmaz el atma nedenli tazminatlar; tescil, tapu iptal ve tescili; iş hukukundan doğan davalar; müdahalenin men'i; ödeme emrinin iptali; itirazın iptali; alacak; tapuda isim tashihi; veraset davası; delil tespiti; ortaklığın giderilmesi davaları ile 1608 sayılı Kanun kapsamında verilen cezalardan doğan davalarla ilgili çalışmalar yapılmıştır.

İdari yargıda, imar uygulamasından doğan davalar; personel işlemlerinden doğan davalar; idari işleminin iptali istemli davalar; vergi davaları; meclis-encümen kararlarına karşı açılan davalar; plan tadilatlarına karşı açılan davalar; hukuki el atma nedeniyle açılan tazminat davaları ile ilgili çalışmalar yapılmıştır. Ayrıca, müdürlüklerden talep edilmesi halinde hukuki danışmanlık faaliyeti kapsamında mütalaa verilmiştir.

YAZI İŞLERİ MÜDÜRLÜĞÜ

Yazı İşleri Müdürlüğü, belediyeye gelen evrakların kaydını yaparak ilgili müdürlüğe bağlı Belediye Başkan Yardımcısına havale edilerek gelen evrak sürecini tamamlamaktadır. Belediye içinde oluşturulup dış kurum ve kuruluşlara gönderilecek evraklar ise güvenli elektronik imza ile imzalandıktan sonra ilgili müdürlük tarafından Yazı İşleri Müdürlüğüne zimmetle teslim edilmekte ve evrak biriminden posta veya kargo yoluyla gerekli yerlere ulaştırılmaktadır.

ODUNPAZARI BELEDİYESİ EVRAK SAYISI BİLGİLERİ					
	2015		2016		Değişim Oranı (%)
	Gel. Evrak – Dil.	Gel. Evrak – Dil.	Gel. Evrak – Dil.	Giden Evrak	
	48.368	23.692	51.487	31.826	
Toplam	72.060		83.313		15.62

Tablo 28 - Evrak Sayısı Bilgileri

2016 yılı içinde 36.544 adet kargo gönderilmiş, 452 adet posta pulu ile tebligat yapılmıştır.

Odunpazarı Belediye Encümeni, 3/7/2005 tarihli ve 5393 sayılı Belediye Kanununun 35 inci maddesi hükümlerine bağlı olarak her hafta toplantılarını gerçekleştirmiştir. Encümen, Belediye Başkan Yardımcısı başkanlığında üç meclis üyesi ve üç birim müdürü olmak üzere toplam yedi üyeden oluşmaktadır. Yazı İşleri Müdürlüğü encümen faaliyetlerinin sekretaryaya hizmetini yerine getirmektedir. Encümen gündemi ve kararlarını yazarak ilgili müdürlüklere göndermektedir. 2016 yılında yapılan encümen toplantılarında 2.388 adet encümen kararı alınmıştır.

Odunpazarı Belediye Meclisi, 3/7/2005 tarihli ve 5393 sayılı Belediye Kanununun 20 nci maddesi hükümlerine bağlı olarak tatil ayı hariç her ayın ilk haftası toplantılarını gerçekleştirmiştir. Odunpazarı Belediye Meclisi Cumhuriyet Halk Partisinden yirmi bir (21); Adalet ve Kalkınma Partisinden on üç (13) ve Milliyetçi Hareket Partisinden dört (4) olmak üzere toplam otuz sekiz (38) üyeden oluşmaktadır. Yazı İşleri Müdürlüğü, meclis gündemlerini oluşturup ilan etmiş; meclis toplantılarında alınan kararları uygun görüş için gerekli kurumlara göndermiştir. Uygun görüş sonucunda gelen yazılar, meclis kararı ile ilgili olan müdürlüğe gönderilmiştir. 2016 yılında yapılan meclis toplantılarında 319 adet meclis kararı alınmıştır. Belediye Meclisi tarafından oluşturulan komisyonlar;

- Denetim Komisyonu (3 üye)
- İmar Komisyonu (5 üye)
- Plan ve Bütçe Komisyonu (5 üye)
- Hukuk Komisyonu (5 üye)
- Çevre, Sağlık ve Sosyal İşler Komisyonu (5 üye)
- Parklara İsim Verilmesi Komisyonu (5 üye)
- İçkili Yerler Tespit Komisyonu (5 üye)
- Kadın-Erkek Fırsat Eşitliği Komisyonu (5 üye)

MALİ HİZMETLER MÜDÜRLÜĞÜ

Mali Hizmetler Müdürlüğü 2016 yılında; gider ve gelir bütçesi hazırlanması, uygulanması ve raporlanması çalışmalarını yürütmüştür.

Mali Hizmetler Müdürlüğü, gider bütçesinin uygulanması sürecinde harcama birimlerini yönlendirmiş, ödenek aktarmaları sonucunda gerekli kayıtları yapmıştır.

2016 yılı gelir bütçesinin uygulanması sürecinde tahakkuk ve tahsilât faaliyetlerine ait bilgiler aşağıdaki tabloda gösterilmiştir.

GELİR BÜTÇESİ GERÇEKLEŞMELERİ						
Açıklama	Toplam Tahakkuk	2016 Yılı Tahsilâtı	Tahsilâttan Red ve İadeler	2016 Yılı Net Tahsilât	Gelecek Yıla Devreden Tahakkuk	Tahsil Oranı (%)
Vergi Gelirleri	71.410.510,51	49.084.064,14	2.328.462,50	46.755.601,64	22.326.446,37	65,47
Teşebbüs ve Mülkiyet Gelirleri	7.058.042,24	5.845.093,33	212.972,69	5.632.120,64	1.212.948,91	79,80
Alınan Bağış ve Yardımlar ile Özel Gelirler	136.258,06	136.258,06		136.258,06		100,00
Diğer Gelirler	102.774.623,80	92.624.668,82	891.457,75	91.733.211,07	10.149.954,98	89,26
Sermaye Gelirleri	9.604.465,72	9.575.035,08	169.857,95	9.405.177,13	29.430,64	97,93
TOPLAM	190.983.900,33	157.265.119,43	3.602.750,89	153.662.368,54	33.718.780,90	80,46

Tablo 29 - Gelir Bütçesi Gerçekleşmeleri

2016 yılı bütçe gelir gerçekleşme bilgilerine göre vergi gelirleri kaleminde toplam tahakkuk tutarı 71.410.510,51 TL; net tahsilât ise 46.755.601,54 TL olmuştur. Tüm gelir kalemlerinde 2016 yılında toplam tahakkuk tutarı 190.983.900,33 TL; tahsil edilen net tutar ise 153.662.368,54 TL olmuştur. Gelir bütçesinin gerçekleşme oranı %80,46'dır.

STRATEJİ GELİŞTİRME MÜDÜRLÜĞÜ

2016 yılında Strateji Geliştirme Müdürlüğü; yasal mevzuatlar çerçevesinde alt birimleriyle faaliyetlerini yürütmüştür.

İç Kontrol Alt Birimi Faaliyetleri:

Kontrol Faaliyetleri Standartları arasında yer alan “Görevler Ayrılığı” için belirlenen iç kontrol eylem planı çalışmaları kapsamında tüm harcama birimlerinin gerçekleştirme görevlisi ile faaliyet ve performans göstergelerinden sorumlu personelin yazılı olarak belirlenmesi için bir iç genelge hazırlanmıştır. Harcama birimlerinden gelen bilgiler göz önüne alınarak otomasyon sisteminde gerekli kullanıcı tanım ve yetkileri Bilgi İşlem Müdürlüğü ile birlikte gerçekleştirilmiştir.

12/1/2015 tarihli ve 19812029–612.01–07 sayılı Başkanlık Makamı onayıyla yürürlüğe giren Odunpazarı Belediyesi İç Kontrol Eylem Planı kapsamında iç kontrol sisteminin değerlendirilmesi çalışması gerçekleştirilmiştir. İç kontrol sistemine yönelik hazırlanan izleme anketi, tüm harcama birimlerine gönderilmiş ve 2015 yılı iç kontrol sisteminin 2016 yılı içerisinde değerlendirilmesinde kullanılmıştır.

Yönetim bilgi sisteminin ihtiyaç duyduğu bilgi ve raporların üretilebilmesi amacıyla, kamu kurum ve kuruluşları ile sivil toplum örgütleri için dış paydaş anketi uygulanmış ve sonuçları üst yöneticiye raporlanmıştır. Dış paydaş anketine 29 kurum ve kuruluş katılım göstermiştir.

Maliye Bakanlığının 2/12/2013 tarihli ve 70451396–24 sayılı genelgesinde belirtilen iç kontrol eylem planlarının gerçekleşme sonuçlarının her yılın ocak ve haziran ayında hazırlanması hükmüne bağlı olarak, 2015 yılı iç kontrol eylem planının ikinci altı aylık gerçekleşme sonuçları eylem planı formatında düzenlenmiş ve 4/2/2016 tarihinde üst yöneticiye sunulmuştur.

Odunpazarı Belediyesi İç Kontrol Sistemine yönelik hazırlanan 2015 yılı iç kontrol eylem planının değerlendirilmesi çalışmaları tamamlanarak, İç Kontrol İzleme ve Yönlendirme Kurulu tarafından kabul edilmiş; 18/2/2016 tarihinde üst yöneticiye sunulmuştur. Söz konusu değerlendirme raporunda, 2015 yılı iç kontrol eylem planı gerçekleştirmelerine yer verilmiştir. Eylem planında; 5 standart ve 18 genel şart için öngörülmüş olan 27 tane eylemden 22 tanesi planlanan doğrultuda gerçekleştirilmiştir.

Stratejik Planlama Alt Birimi Faaliyetleri:

Stratejik Planlama Alt Birimi tarafından 2016 yılında; performans programının takibi ve gelecek yılın performans ile yatırım programlarının hazırlanması çalışmaları ile birlikte idare faaliyet raporunun hazırlanması çalışmaları gerçekleştirilmiştir.

2016 yılında, 2015 Yılı İdare Faaliyet Raporunun hazırlanması çalışmalarında koordinasyon görevi kapsamında birim faaliyet raporları konsolide edilmiştir. İdare faaliyet raporunun, idareye ilişkin bilgiler kısmında yer alan verilerin güncellenmesi çalışmaları da ilgili müdürlüklerle koordine edilerek yapılmıştır. Ayrıca hesap verme sorumluluğu çerçevesinde Strateji Geliştirme Müdürlüğü'nün 2015 yılı birim faaliyet raporu da hazırlanarak harcama yetkilisi iç kontrol güvence beyanı ile birlikte üst yöneticiye sunulmuştur.

2016 yılı Mart ayının sonunda nihai rapor haline getirilen 2015 Yılı İdare Faaliyet Raporu, Odunpazarı Belediye Meclisi tarafından nisan ayı meclis toplantılarında görüşülerek karara bağlanmıştır. Söz konusu faaliyet raporu; nisan ayının sonunda kurumsal internet sitesinde yayınlanmış, ayrıca mevzuat hükümleri gereğince de İçişleri Bakanlığı ile Sayıştay Başkanlığına gönderilmiştir.

2016 yılı Performans Programının izleme ve değerlendirilmesi çalışmaları kapsamında, üçer aylık dönemlerde performans veri girişlerinin otomasyon sistemi üzerinde takibi sağlanarak üst yöneticiyi bilgilendirecek raporlar hazırlanmıştır. Ayrıca, 2015 Yılı İdare Faaliyet Raporuna esas olmak üzere 2015 Yılı Performans Programı IV. Üç Aylık Gerçekleşme Raporu, 2016 yılı şubat ayında hazırlanarak üst yöneticiye sunulmuştur. 2016 yılı performans programının yılsonunda stratejik amaçlar altında belirlenen performans göstergelerinin gerçekleşme oranları kümülatif olarak aşağıdaki tabloda gösterilmiştir.

STRATEJİK AMAÇ		DÖNEM GERÇ. ORANI (%- Kümülatif)			
		I	II	III	IV
1	Kaynaklarımızın Etkili Ekonomik ve Verimli Kullanılmasını Sağlamak	16	37	69	88
2	Sağlıklı ve Çevreci Bir Odunpazarı Oluşturmak	32	64	72	74
3	Sosyal, Kültür ve Turizm Alanında Örnek Bir Belediye Olmak	46	64	75	81
4	Odunpazarı'nda Sporu Bir Yaşam Kültürü Haline Getirmek	13	36	72	87
5	Gelişim Projeleriyle Kırsal Hayatın Yaşam Kalitesini Yükseltmek	0	20	24	29
6	Sürdürülebilir Kalkınma, Kentsel Dönüşüm ve Gelişimi Sağlamak	6	57	65	100

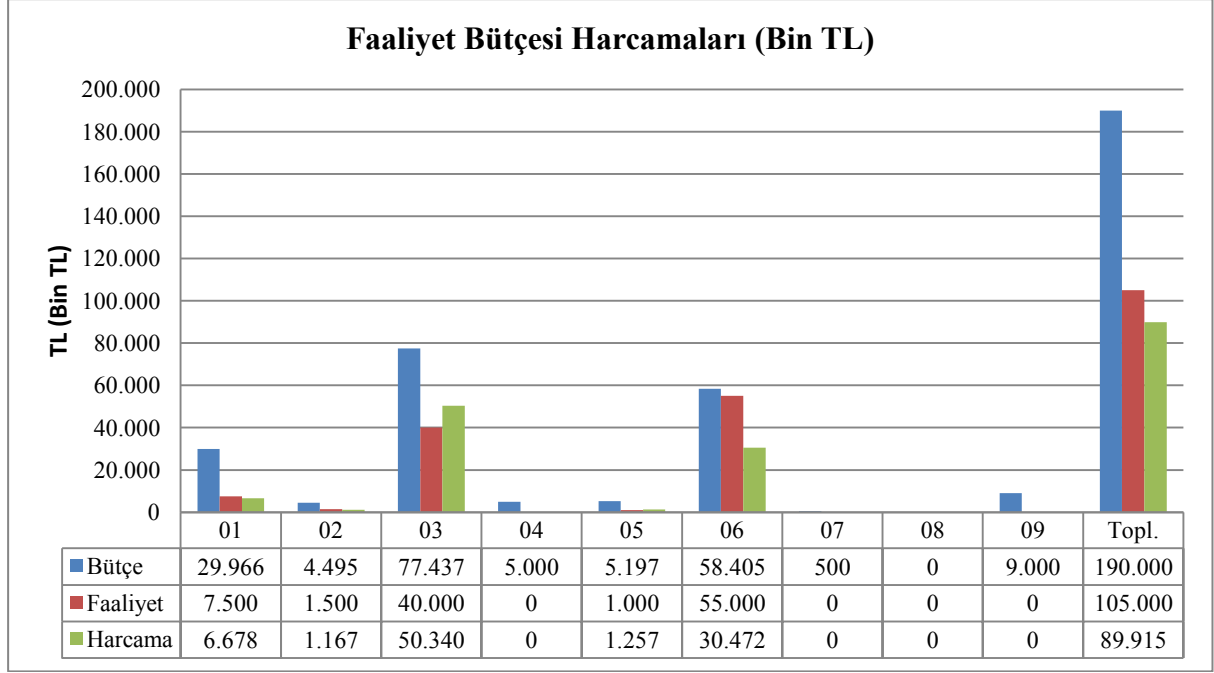
Tablo 30 - Performans Göstergeleri Gerçekleşme Oranları (%)

2016 yılı performans programında belirlenen faaliyet maliyetlerinin stratejik amaçlar bazında dağılmış bir şekilde 2016 yılının sonundaki harcama tutarına göre gerçekleşme oranları aşağıdaki tabloda gösterilmiştir.

STRATEJİK AMAÇ		DÖNEM GERÇ. ORANI (%- Kümülatif)			
		I	II	III	IV
1	Kaynaklarımızın Etkili Ekonomik ve Verimli Kullanılmasını Sağlamak	4	22	49	95
2	Sağlıklı ve Çevreci Bir Odunpazarı Oluşturmak	11	28	50	85
3	Sosyal, Kültür ve Turizm Alanında Örnek Bir Belediye Olmak	9	18	29	59
4	Odunpazarı'nda Sporu Bir Yaşam Kültürü Haline Getirmek	1	4	10	15
5	Gelişim Projeleriyle Kırsal Hayatın Yaşam Kalitesini Yükseltmek	19	30	47	51
6	Sürdürülebilir Kalkınma, Kentsel Dönüşüm ve Gelişimi Sağlamak	13	43	67	108

Tablo 31 - Faaliyet Maliyetleri Gerçekleşme Oranları (%)

2016 yılı idare bütçesi, 2016 yılı performans programı faaliyet bütçesi ve yılsonu dönem harcama tutarları ile yüzdelik oranları ekonomik sınıflandırmanın birinci düzeyi bazında aşağıdaki grafikte gösterilmiştir.



Grafik 2 - Faaliyet Bütçe Harcamaları

2017 Yılı Yatırım Programı hazırlıkları, 2016 yılı mayıs ayının sonunda duyurulan bir iç genelgeyle başlamıştır. İlgili harcama birimleri teklifi ve stratejik plan ile performans programına uygun olarak hazırlanan yatırım programı ağustos ayının sonunda belediye encümeni tarafından görüşülmüş, gerekli düzenlemeler yapıldıktan sonra eylül ayında belediye meclisinde onaylanmıştır. 2017 Yılı Yatırım Programında 8 sektör altında 142.515.000,00 TL tutarında toplam 33 adet proje belirlenmiştir. Sektörlere göre yatırım projelerine ait bilgiler aşağıdaki tabloda gösterilmiştir.

SEKTÖR ADI	PROJE SAYISI	ÖNGÖRÜLEN MALİYET(TL)	YÜZDE ORANI
Bilişim Hizmetleri Faaliyeti	4	1.550.000,00	% 1
Çevre Koruma Hizmetleri Faaliyeti	-	0,00	% 0
Şehir Planlama Hizmetleri Faaliyeti	7	5.460.000,00	% 4
İnşaat Hizmetleri Faaliyeti	8	34.550.000,00	% 24
Onarım Hizmetleri Faaliyeti	2	2.200.000,00	% 2
Makine-Teçhizat-Araç Alım Faaliyeti	2	2.450.000,00	% 2
Ulaşım Hizmetleri Faaliyeti	3	36.305.000,00	% 25
Kamulaştırma Hizmetleri Faaliyeti	4	20.000.000,00	% 14
Çevre Düzenleme Hizmetleri Faaliyeti	3	40.000.000,00	% 28
TOPLAM	33	142.515.000,00	% 100

Tablo 32 – 2017 Yatırım Programı Sektör Projeleri

2016 yılında hazırlanarak belediye meclisi onayına sunulan 2017 Yılı Performans Programı, 2015–2019 Stratejik Planının üçüncü uygulama yılı olarak belirlenen hedef ve göstergeler ile faaliyet maliyetlerinin belirlenmesi amacıyla mayıs ayının sonunda bir iç genelgeyle harcama birimlerine duyurularak hazırlık süreci başlatılmıştır. 2017 Yılı Performans Programı, belediye encümeni ile belediye meclisi tarafından bütçeden önce görüşülerek kabul edilmiştir. Söz konusu performans

programında 30 performans hedefi ve bu performans hedefleriyle ilgili belirlenen 60 adet faaliyet yer almaktadır. Performans programında yer alan faaliyetlerin maliyetlerine ilişkin bilgiler aşağıdaki tabloda gösterilmiştir.

Ekonomik Sınıflandırma (I. Düzey)	Faaliyet Bütçesi (TL)	Genel Yönetim Giderleri (TL)	Genel Toplam (TL)
Personel Giderleri	0,00	35.845.000,00	35.845.000,00
SGK Devlet Primi Giderleri	0,00	5.914.000,00	5.914.000,00
Mal ve Hizmet Alım Gid.	73.613.000,00	37.870.000,00	111.483.000,00
Faiz Giderleri	0,00	5.665.000,00	5.665.000,00
Cari Transferler	1.872.000,00	4.090.000,00	5.962.000,00
Sermaye Giderleri	142.515.000,00	3.116.000,00	145.631.000,00
Sermaye Transferleri	0,00	500.000,00	500.000,00
Borç Verme	0,00	0,00	0,00
Yedek Ödenekler	0,00	19.000.000,00	19.000.000,00
TOPLAM	218.000.000,00	112.000.000,00	330.000.000,00

Tablo 33 - 2017 Performans Programı Toplam Kaynak İhtiyacı

Eşitlik Alt Birimi Faaliyetleri;

2015–2019 Stratejik Planında; “Belediye olarak yapılan tüm hizmetlerde toplumsal cinsiyet eşitliğini esas almak” stratejik hedef olarak belirlenmiştir. Bu stratejik hedefin gerçekleştirilebilmesi amacıyla da Strateji Geliştirme Müdürlüğü bünyesinde “Eşitlik Alt Birimi” kurulmuş ve 21/1/2015 tarihli ve 19812029–010.04–13 sayılı iç genelgeyle de birim faaliyetlerinin yönergesi duyurulmuştur.

2016 yılında, toplumsal cinsiyete duyarlı bütçeleme çalışmaları kapsamında Bütçe Uygulama Eşitlik Raporu hazırlanmasına yönelik olarak harcama birimleriyle bilgi akışı sağlanmış ve veriler konsolide edilmiştir. Harcama birimlerine üçer aylık dönemlerin sonunda, harcamalarına yönelik katılımcı sayıları talep edilmiş ve çeyrek dönemlik raporlar oluşturulmuştur.

2016 Yılı Bütçe Uygulama Eşitlik Raporunda, ekonomik sınıflandırmanın birinci düzeyine göre cinsiyete duyarlı bütçeleme sonuçları aşağıdaki tabloda gösterilmiştir. Toplumsal cinsiyete duyarlı bütçeleme çalışmaları kapsamında 2016 yılı uygulama sonuçları değerlendirildiğinde toplam 162.059.359,70 TL bütçe harcamasının 61.329.725,38 TL tutarlık bölümü cinsiyete duyarlılık açısından incelenmiştir.

Ekonomik Sınıflandırma (I. Düzey)	Yararlanıcı Oranları		TCDB Kapsamında Toplam Harcama (TL)	Toplam Bütçe Harcama (TL)
	Kadın	Erkek		
Personel Giderleri	% 22	% 78	28.688.553,47	28.688.553,47
SGK Devlet Primi Giderleri	% 20	% 80	4.512.692,34	4.512.692,34
Mal ve Hizmet Alım Gid.	% 46	% 54	21.452.459,61	83.878.408,01
Cari Transferler	% 59	% 41	820.792,78	6.435.915,98
Sermaye Giderleri	% 49	% 51	5.855.227,18	38.543.789,90
TOPLAM			61.329.725,38	162.059.359,70

Tablo 34 - Bütçe Uygulama Eşitlik Raporu (Ekonomik Sınıflandırma)

Personel Giderleri ve SGK Devlet Primi Giderleri sınıflandırmasında cinsiyete duyarlılık açısından yapılan harcamalar, kurumda çalışan personelin mali ve sosyal hakları ile sosyal güvenlik ve sağlık primi giderlerinin ödenmesinde kullanılmıştır. Bunlar;

- Memur, sözleşmeli ve işçilerin mali ve sosyal hakları ile sosyal güvenlik giderleri
- Stajyer öğrenci olarak görev alan kişilerin mali ve sosyal hakları
- Belediye Başkanı ve Belediye Meclis üyelerine yapılan ödemeler

Mal ve Hizmet Alım Giderleri sınıflandırmasında ise müdürlüklerin yaptıkları faaliyetlerde kullandıkları tüketim malzemeleri, görev giderleri, organizasyon ve tanıtım giderleri bulunmaktadır. Bununla birlikte aşağıda yer alan giderler de bu çalışmada kullanılmıştır;

- Halk ve Gençlik Merkezleri Mal ve Malzeme Giderleri
- Halk ve Gençlik Merkezleri Bakım-Onarım Giderleri
- OMEK ve OKEP Faaliyet Giderleri
- Hizmet Alımı Yöntemiyle Çalıştırılan Personelin Mali ve Sosyal Hakları Giderleri
- Temsil, Tanıtma ve Ağırlama Giderleri
- Kültür ve Sanat Etkinliği Giderleri
- Yolluk ve Harcırah Giderleri
- Büro Malzemesi Alım, Bakım-Onarım Giderleri

Cari Transferler sınıflandırmasında; özellikle sosyal yardımlar, aşevi ve halk market giderleri için kullanılan kaynakların yararlanıcıları tespit edilerek, istatistiksel sonuçları elde edilmiştir. Dezavantajlı kesimlerin ihtiyaçları doğrultusunda yapılan aynı ve nakdi yardımların yararlanıcılarının yaklaşık % 60'lık kısmını kadınlar oluşturmaktadır.

Sermaye Giderleri sınıflandırmasında; halk ve gençlik merkezleri yapımı, çeşitli mahallelerde gerçekleştirilen yeşil alan ve yol yapım çalışmaları için kaynak kullanımı gerçekleştirilmiştir. Söz konusu bölgelerin nüfus yapısı dikkate alınarak yararlanıcı profili çıkarılmıştır.

Diğer Faaliyetler

Türk İşbirliği ve Koordinasyon Ajansı Başkanlığı (TİKA) tarafından gerçekleştirilen “*Türkiye Kalkınma Yardımları Envanteri*” çalışmasında kullanılmak üzere kurum olarak 2015 yılına ait kalkınma işbirliği ve proje ile faaliyetlerine yönelik detaylı bilgiler hazırlanarak 2016 yılı şubat ayında anılan Başkanlığa gönderilmiştir.

Türkiye Sağlıklı Kentler Birliği koordinatörlüğü kapsamında, 2016 yılının şubat ayında 2015 yılının değerlendirme raporu hazırlanmış ve birlik başkanlığına gönderilmiştir. Türkiye Sağlıklı Kentler Birliği tarafından her yıl düzenlenen “*Sağlıklı Şehirler En İyi Uygulama Yarışması*” kapsamında aşağıdaki projelerle ilgili başvuru dosyaları hazırlanmış ve yarışma için gönderilmiştir:

- Sağlıklı Çevre Kategorisi
 - Dönüşüm Seninle Başlar “BUKA”
- Sağlıklı Yaşam Kategorisi
 - Halk Market
 - Sağlık Odunpazarı Belediyesi İle Evinizde (SOBE)
- Sosyal Sorumluluk Kategorisi
 - İhlamurkent Oyunpazarı Gündüz Bakımevi ve Kreşi
 - Zeytindalı Çocuk Merkezi
- Sağlıklı Şehir Planlaması Kategorisi
 - Uğur Mumcu Parkı

28/3/2016–29/4/2016 tarihleri arasında Maliye Bakanlığı tarafından düzenlenen mali hizmetler uzmanlarına yönelik verilen eğitim programına Strateji Geliştirme Müdürlüğünde görev yapan mali hizmetler uzmanı personelin katılımı sağlanmıştır.

10/12/2003 tarihli ve 5018 sayılı Kamu Mali Yönetimi ve Kontrol Kanununun 30 uncu maddesi gereğince temmuz ayında *2016 Yılı Kurumsal Mali Durum ve Beklentiler Raporu* hazırlanmış ve kamuoyuna duyurulmuştur.

Mayıs ayında Sayıştay Başkanlığı tarafından, kamu idaresinin cevaplaması için kuruma gönderilen performans denetim raporu ile ilgili bulgulara karşı görüş ve cevaplar hazırlanarak haziran ayında Başkanlığa gönderilmiştir. 2015 Yılı Performans Denetimi Raporu, 2016 yılı ekim ayında Sayıştay Başkanlığı tarafından kamuoyuna açıklanmıştır.

Maliye Bakanlığı tarafından kamu idarelerinin strateji geliştirme birimlerine verilen görevlerin etkin bir şekilde yerine getirilebilmesi ve uygulama sonuçlarının izlenebilmesi amacıyla oluşturulan *Strateji Geliştirme Birimleri Yönetim Bilgi Sistemi (e-SGB)* için gerekli kurum kullanıcı tanımları hazırlanarak ilgili Bakanlığa gönderilmiş ve gerekli veri girişleri yılsonu itibarıyla tamamlanmıştır.

DESTEK HİZMETLERİ MÜDÜRLÜĞÜ

Belediyemiz hizmet binalarında meydana gelen tüm elektrikle ilgili arızaların giderilmesi, binalarda mevcut klimaların, jeneratörlerin, ısıtıcıların ve yangın tertibatının bakım ve onarımları, tüm hizmet binalarımızda tesisatla ilgili (rezervuar, giderler vb.) meydana gelen arızalara zamanında müdahale edilerek takiplerinin yapılması ve yine tüm iç ve dış birimlerde arızalı olan kapı, pencere ve tüm mobilyaların onarımlarının yapılması Destek Hizmetleri Müdürlüğüne bağlı bakım atölyesinde bulunan teknik elemanlarca gerçekleştirilmektedir.

Destek Hizmetleri Müdürlüğüne bağlı olarak çalışan temizlik elemanları tüm birimlerde temizlik işleri hizmetlerini görmektedir. Belediyemizin tüm birimlerinin temizlik destek personel alım işi 4/1/2002 tarihli ve 4734 sayılı Kamu İhale Kanununa göre açık ihale usulü ile ihale edilmektedir. Bir program dâhilinde, temizlik elemanları tarafından Odunpazarı bölgesindeki tüm camilerin genel temizliği yapılmaktadır. 2016 yılında sunulan temizlik hizmeti için toplam 229.888,84 TL harcanmıştır.

Belediye güvenlik işi 4/1/2002 tarihli ve 4734 sayılı Kamu İhale Kanununa göre açık ihale usulü ile ihale edilerek Destek Hizmetleri Müdürlüğü gözetimi altında özel bir güvenlik şirketince sağlanmaktadır. 14 birim, kameralı güvenlik sistemi ile 24 saat izlenmektedir. 2016 yılında; merkez hizmet binası, Emek Halk Merkezi, Yunusemre Kültür ve Sanat Merkezi, Temizlik İşleri Şantiyesi, Halk Market, Hasan Polatkan Kültür Merkezi, Hasan Doğan Spor Tesisleri, Park ve Bahçeler Müdürlüğü, Şehr-i Derya Parkı, Fen İşleri Şantiyesi, Kurşunlu Külliyesi, Botanik Park, Çağdaş Seramik Açık hava Müzesi, İhlamurkent Oyun Pazarı, Uğur Mumcu Parkı, Vadişehir Halk Merkezi, Osmanlı Evi, OMEK, İkinci Bahar Yaşlı Bakım Evi olmak üzere 19 noktada ve 92 personel ile güvenlik hizmeti verilmiştir. 2016 yılında sunulan güvenlik hizmeti için toplam 4.628.673,33 TL harcanmıştır.

İl Afet ve Acil Durum Müdürlüğü ile ilgili yazışmalar periyodik olarak Eskişehir Valiliği kanalı ile yapılmaktadır. Sivil Savunma Planı, sivil savunma amiri tarafından muhafaza edilmekte ve sivil savunma plan durum güncellemeleri yapılmaktadır. Yangın söndürme cihazları belediyenin bütün birimlerinde mevcut olup; bakımları ve dolumları Destek Hizmetleri Müdürlüğüne yaptırılmaktadır.

4/1/2002 tarihli ve 4734 sayılı Kamu İhale Kanunu hükümleri gereği doğrudan temin ve ihale yoluyla resmi kurumlardan ve serbest piyasadan belediye adına alımı yapılacak her türlü mal ve hizmetler için piyasa fiyat araştırmasının yapıp bütçe olanaklarına göre zamanında satın alınması, alınan mal ve hizmetlerle ilgili dosyaların hazırlanıp tamamlandıktan sonra muhasebeye intikali sağlanmaktadır. Ayrıca 3/7/2005 tarihli ve 5393 sayılı Belediye Kanununun ilgili maddelerine istinaden Odunpazarı bölgesindeki mahalle muhtarlarının ve okulların ihtiyaçları imkânlar dâhilinde karşılanmıştır.

2016 yılı döneminde 2.171 adet müracaat işlemi 2.145 adet nikâh akdi gerçekleştirilmiş olup 356 adet evlenme izin belgesi düzenlenmiştir.

Belediyenin tüm hizmet birimlerine ait 72 adet elektrik aboneliği, 59 adet doğalgaz aboneliği ve 55 adet su aboneliği mevcut olup, bu hizmet binaları ile ilgili sözleşme ve fatura ödemeleri Destek Hizmetleri Müdürlüğüne yapılmıştır. 2016 yılında elektrik giderleri 584.186,46 TL, doğalgaz giderleri 515.435,50 TL ve su giderleri 49.631,55 TL'dir.

2016 yılında 4.268 adet gelen evrak ve 1.386 adet giden evrakın tanzimi, faturaların hazırlanması, kontrolünün yapılması, müdürlük bütçesinin hazırlanması, hakediş düzenlemeleri ve dış yazışmalar 1 Müdür 5 büro personeli tarafından yapılmıştır.

ZABITA MÜDÜRLÜĞÜ

Zabita Müdürlüğü; gelen şikâyetlerin cevaplandırılması, gerekli yasal işlemlerin yapılması, işyerlerinin denetim ve kontrolleri, pazaryerlerinin denetim ve kontrolleri, geri dönüşüm sistemiyle ilgili denetim ve kontrolleri ile çöplerin takip ve kontrolü faaliyetlerini 2016 yılında gerçekleştirmiştir.

ODUNPAZARI BELEDİYESİ ZABITA MÜDÜRLÜĞÜ FAALİYET BİLGİLERİ		
Sıra	Tanzim Edilen Evraklar	Adet
1	5326 Sayılı Kabahatler Kanunu	308
2	1608 ve 5957 Sayılı İdari Yaptırım Tutanağı	825
3	Takipli İhbar	1.053
4	Tespit Tutanağı	740
5	İşyeri Kapatma	36
6	İşyeri Açma	28
7	Tahliye Edilen İşyeri	50
8	Encümen Kadar Tebliği	1.100
9	Diğer Tebligatlar	283
10	Mavi Masa Başvuruları	589
11	Dilekçe Başvuruları	472
12	Kurumlar Arası Yazışmalar	209
13	Kurum İçi Yazışmalar	544
14	Esnaf Kontrolü Denetim	14.654
15	Şikâyet Değerlendirme (Telefon-Bireysel)	14.094
16	Pazarcı Etiket ve Künye Kontrol	64.589
17	Pazarcı Esnaf Kontrolü	84.066
18	Sezonluk Verilen İşgaliye	113
19	Pazaryeri Devri	420
20	Pazar Yeri Tahsisi	36
21	Hükümlü İşe Bedeli Araştırması	747

Tablo 35 - Zabita Müdürlüğü Faaliyet Bilgileri

Zabıta Müdürlüğü tarafından 2016 yılında yapılan denetim ve kontroller sonucunda kesilen para cezalarına ilişkin bilgiler aşağıdaki tabloda sunulmuştur;

ODUNPAZARI BELEDİYESİ ZABITA İŞLEMLERİ BİLGİLERİ			
	2015 (TL)	2016 (TL)	Değişim Oranı (%)
TOPLAM	952.778,00	1.054.055,00	10,63
İşgaliye Tutarı	648.293,00	474.728,00	-26,77
Cezalar	163.108,00	565.875,00	246,93
Pazaryeri Devri Tutarı	66.227,00	13.452,00	-79,69
Pazaryeri Tahsisi Tutarı	75.150,00	0,00	-100,00

Tablo 36 - Zabıta Para Cezaları Bilgileri

Zabıta Müdürlüğü tarafından oluşturulan mobil ve yaya ekipler ile sorumluluk bölgesinde bulunan bütün sıhhi ve gayri sıhhi işyerlerinin denetim ve kontrolleri 2016 yılı boyunca yapılmıştır. Bu kapsamda 14.654 esnafın kontrol ve denetimi gerçekleştirilmiştir. Vatandaşlara sağlıklı ve sıhhi koşullarda satılan gıda maddelerinin tüketilmesini sağlamak amacıyla açıkta satılan gıda maddelerinin ele geçirilmesi ve imha edilmesi Zabıta Müdürlüğü ekipleri tarafından gerçekleştirilmiştir.

Ramazan ayında Odunpazarı ilçesinde bulunan fırınların denetimi gerçekleştirilmiştir. Un ve unlu mamullerin üretiminin yapıldığı fırınlar ekipler tarafından kontrol edilmiştir. Ekipler tarafından yapılan denetimlerde; işyeri ruhsatı, ürünlerin gramajı, çalışanların sağlık kontrolleri, malzeme ambarı ve hijyen, yapım malzemeleri, gıda sertifikaları ve üretim ruhsatları kontrol edilmiştir.

Odunpazarı ilçesinde bulunan işyerlerinin işyeri açma ve çalışma ruhsatları periyodik olarak Zabıta Müdürlüğü ekipleri tarafından kontrol edilmektedir.

Zabıta Müdürlüğü ekipleri rutin denetimlerinin dışında kent merkezinde dilencilere yönelik operasyonlar da gerçekleştirmektedir. Eş zamanlı olarak gerçekleştirilen operasyonlarda yakalanan dilenciler hakkında yasal işlem uygulanmaktadır.

Odunpazarı ilçesinde kurulan semt ve kapalı pazaryerlerinin denetim ve kontrolü Zabıta Müdürlüğü ekipleri tarafından yapılmaktadır. Ayrıca pazaryerleri ile ilgili şikâyetlere pazaryerlerinde görevli personel tarafından anında müdahale edilmekte ve gerekli işlemler yapılmaktadır. Kış aylarında soğuk hava koşulları nedeniyle donmuş sebze ve meyve kontrolleri pazaryerlerinde Zabıta Müdürlüğü ekipleri tarafından yapılmıştır.



Zabıta Müdürlüğünün sorumluluğunda bulunan pazaryerleri;

- **Pazartesi;**
 - Orhangazi Pazaryeri
 - Yıldıztepe Pazaryeri
 - Gündoğdu Pazaryeri
- **Salı;**
 - Emek Pazaryeri
 - Yenidoğan Pazaryeri
- **Çarşamba;**
 - Akarbaşı Pazaryeri
 - İhlamurkent Pazaryeri
- **Perşembe;**
 - Odunpazarı Pazaryeri
 - Erenköy Pazaryeri
- **Cuma;**
 - Kırmızıtoprak Pazaryeri
 - Gökmeşdan Pazaryeri
- **Cumartesi;**
 - Yenikent Pazaryeri
 - 75. Yıl Pazaryeri
- **Pazar;**
 - Çankaya pazaryeri

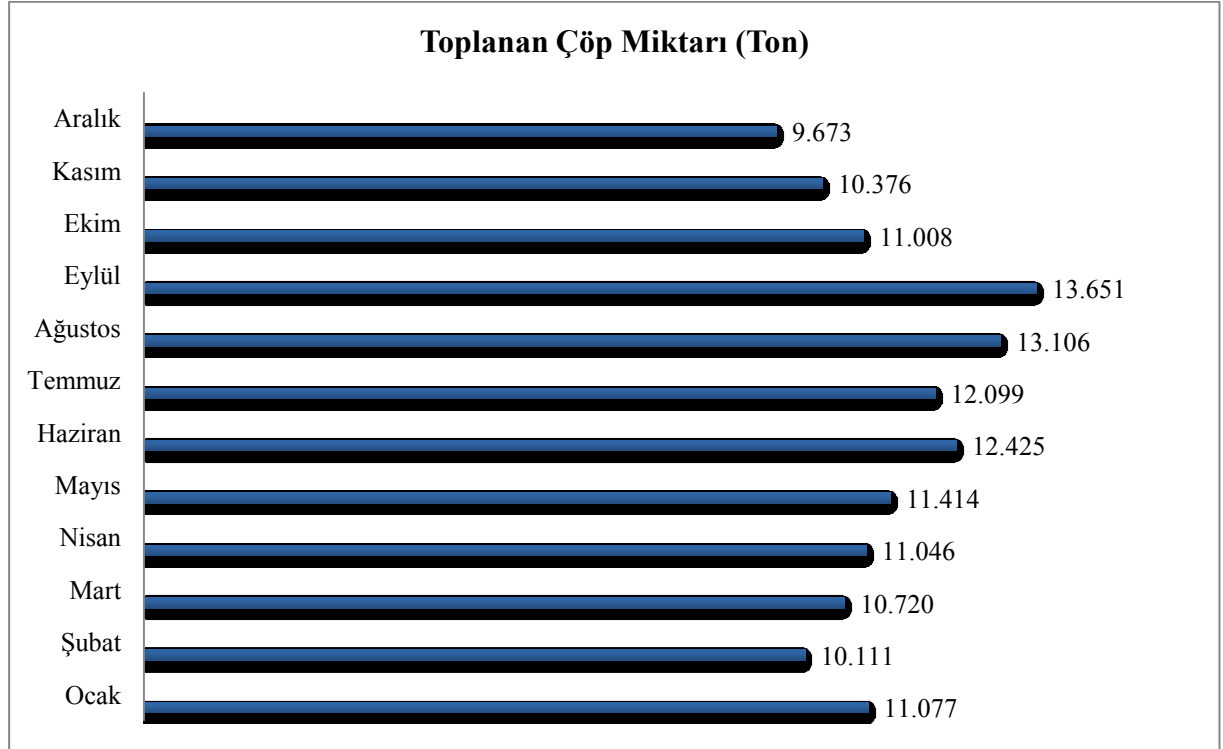
Zabıta Müdürlüğü ekipleri, Eskişehir’de lisanssız ve kayıt dışı geri dönüşüm atıklarını toplayanlara karşı kontrollerini sürdürmekte ve bu konuda gelen şikâyetlere müdahale etmektedir. Ayrıca Yapı Kontrol Müdürlüğü ile birlikte inşaatlarda gerekli kontrol ve denetimler yapılmıştır.

Zabıta Müdürlüğü; zabıta hizmetlerinin planlı, programlı, etkin, verimli ve uyum içinde yürütülmesi amacıyla personelinin bilinçlendirme eğitimleri düzenlemektedir. Bu eğitimlerde zabıta ekiplerine; beden dili, zabıta kanunları ve yönetmelikleri ile sorumluluk alanları gibi konularda bilgi verilmektedir.

TEMİZLİK İŞLERİ MÜDÜRLÜĞÜ

“Modern bir kent temiz bir çevre ile mümkün olur.” ilkesinden hareketle, vatandaşlara daha temiz, daha sağlıklı ve daha kaliteli bir çevre sunabilmek adına çevre temizliği Temizlik İşleri Müdürlüğü tarafından yapılmaktadır. 43 adet mahalle ve 42 adet kırsal mahalle statüsüne alınan kırsal yerleşim yeri genelindeki tüm cadde ve sokaklardan çöp alımı yapılmış; bu sayede çöplerin birikmesi önlenerek çevre ve görüntü kirliliğinin önüne geçilmiştir. Aynı zamanda çöp atıklarından türeyen ve insan sağlığını tehdit eden bakterilerin yayılması önlenerek halk sağlığı güvence altına alınmıştır. Çarşı bölgesinde temizlik araçları 24 saat kesintisiz olarak çöp toplama hizmeti vermiştir. Çöpler, hidrolik sıkıştırılmalı çöp kamyonları kullanılarak bazı mahallelerde poşet sistemiyle bazı mahallelerde ise konteynır sistemiyle periyodik olarak toplanmaktadır.

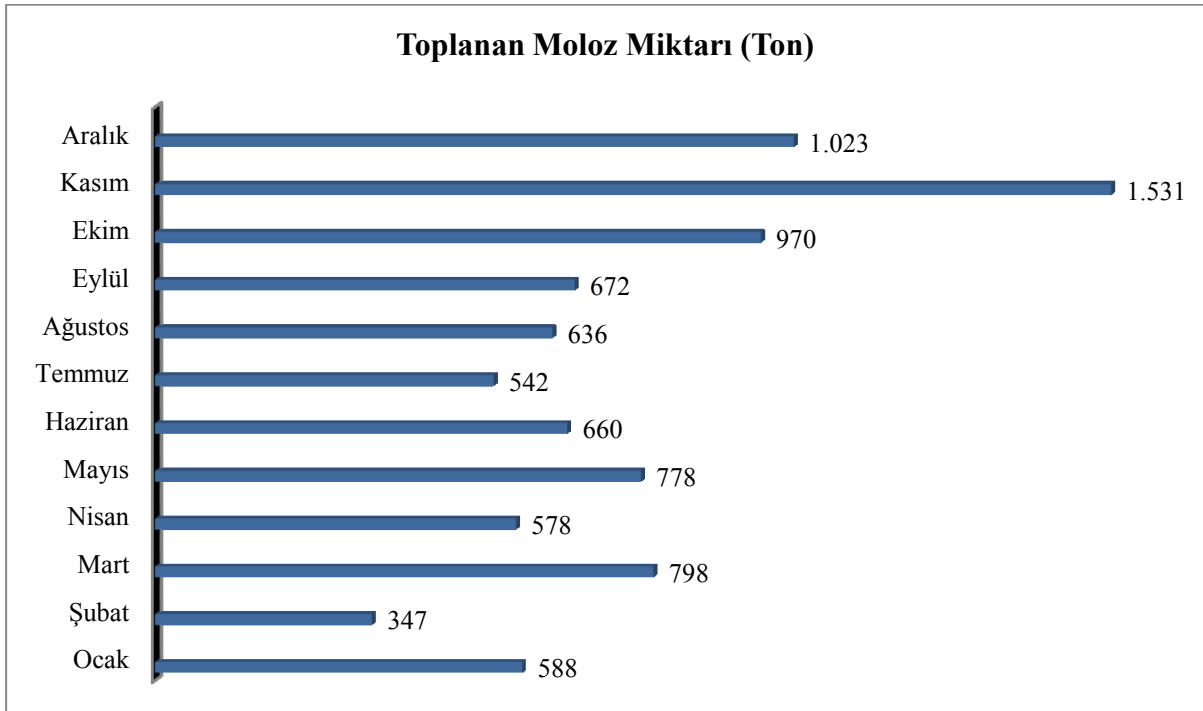
Belediye sınırları içindeki 29 mahallede her gece; 7 mahallede her gün gündüz; 10 mahallede gün aşırı ve 39 kırsal mahallede ise haftada bir gün çöp toplama çalışmaları yapılmaktadır. Her gece çöp toplanan mahallelerde çöp çıkarma saati 19.00–21.00 saatleri arası, her gün gündüz çöp toplanan mahallelerde ise 07.00–09.00 saatleri arasındır.



Grafik 3 - Toplanan Çöp Miktarı (Ton)



Temizlik İşleri Müdürlüğü ilçede çeşitli nedenlerle ortaya çıkan molozların temizlenmesi işlemlerini yürütmüştür. İnşaat tadilatlarından çıkan moloz atıkları, hanelerden çıkarılan atık eşyalar (koltuk, halı vb.), işyerlerinden çıkan üretimden kaynaklı atıklar (tekstil, mobilya vb. atıkları) rutin çöp toplama programından farklı olarak açık/damperli temizlik araçlarıyla toplanarak; Eskişehir Büyükşehir Belediyesine ait Katı Atık Düzenli Depolama Alanına nakledilmiştir.



Grafik 4 - Toplanan Moloz Miktarı (Ton)

Gün içerisinde çeşitli faktörlere bağlı olarak kirlenen cadde ve sokaklar elle süpürme personeli ve süpürme araçları ile önceden hazırlanan süpürme programı doğrultusunda düzenli olarak temizlenmiştir. Süpürme çalışmalarımız program dâhilinde 43 adet mahalle ve 42 adet kırsal mahalle statüsüne alınan kırsal yerleşim yerlerinde yapılmıştır. Süpürme çalışmaları 127 süpürgeci personel, yüklenici firmalara ait 10 adet süpürme aracı ve 2 adet vakumlu süpürme aracı ile gerçekleştirilmiştir. Meydan, cadde, sokak, kaldırım, yaya alanları ile Pazar kullanım alanları dâhil tüm alanların süpürülmesi, yıkanması ve devamlı olarak temiz tutulması sağlanmıştır.

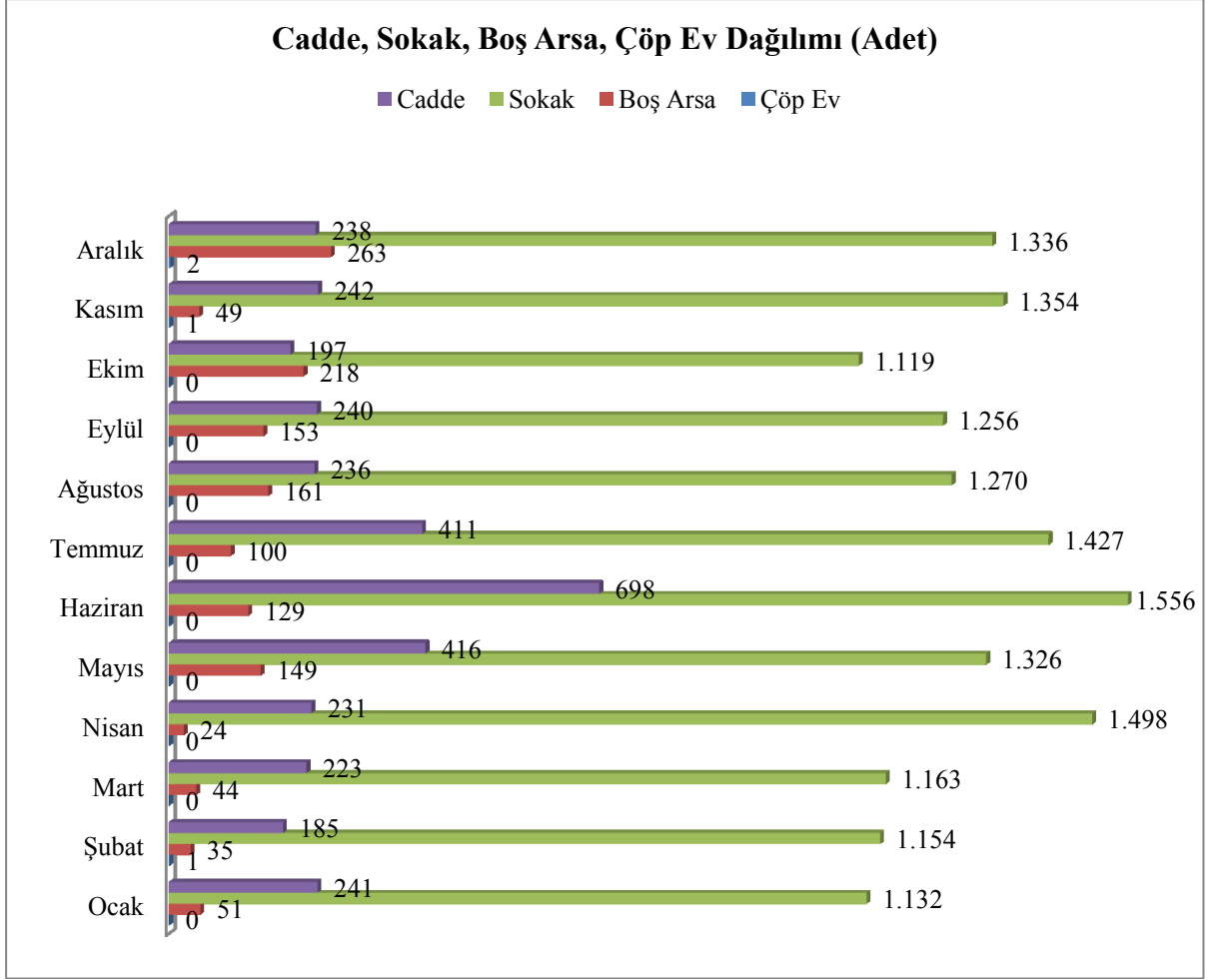


Odunpazarı bölgesinde bulunan tüm cadde ve sokaklar düzenli olarak elle ve süpürme araçları ile süpürülmüş olup, bu süpürme çalışmalarına ek olarak mahalle ekibimiz ve acil temizlik durumunda acil ekibimiz ile detaylı temizlik çalışmaları yapılmıştır.

Çalışma yapılan bölgenin tamamında;

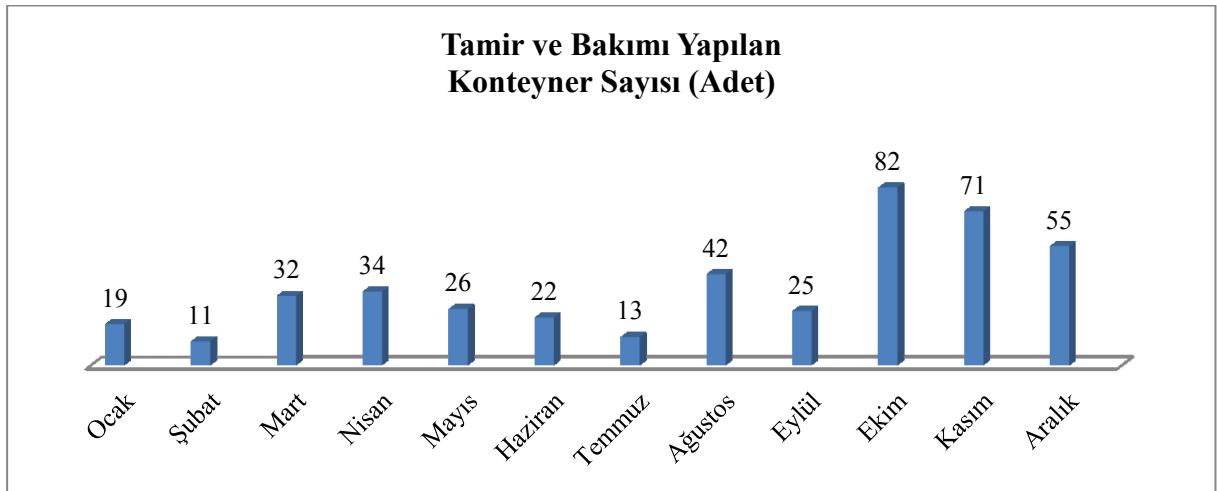
- Tüm cadde-sokaklar süpürülmüş,
- Otların kesimi yapılmış,
- Boş arsaların temizliği yapılmış,
- Tören alanı bölgesinin temizliği yapılmış,
- Karla mücadele çalışmaları yapılmış,
- Yıkama çalışmaları yapılmış ve o bölgenin ince temizliği de yapılmıştır.

15 mahalle genelinde kurulan semt pazar yerlerinin temizliği ve yıkaması 15 kişiden oluşan temizlik ekibi, 1 adet çöp toplama aracı, 1 adet bobcat, 1 adet kepçe ve 1 adet damperli araç ile gerçekleştirilmiştir.



Grafik 5 - Cadde, Sokak, Boş Arsa, Çöp Ev Temizliği Sayısı

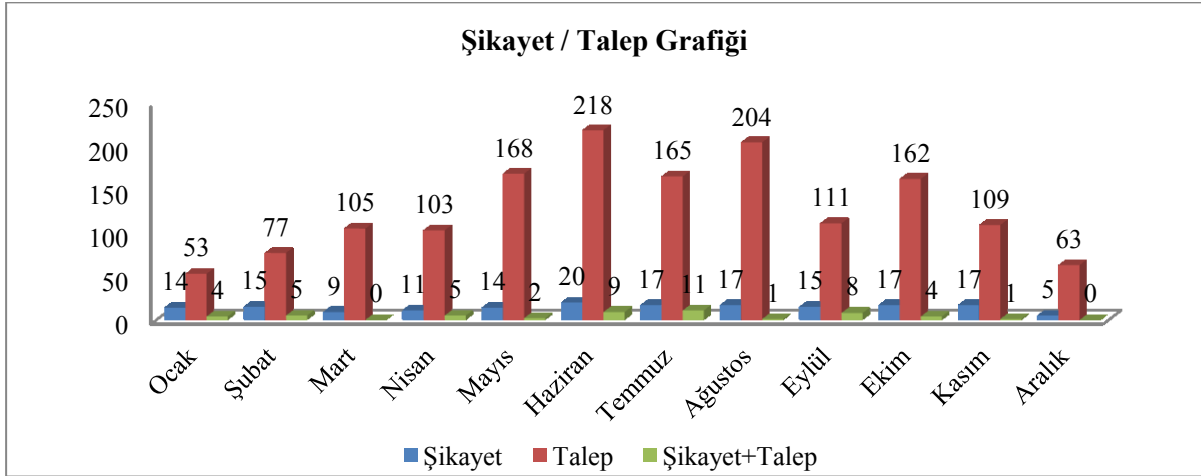
2016 yılında 1.621 adet konteynır dağıtımı yapılmıştır. Temizlik İşleri Müdürlüğü bölge denetim ekiplerinin yapmış olduğu tespitler ve gelen talepler doğrultusunda programa alınan konteynırların bakım ve onarımları gerek yerinde gerekse de şantiyede yapılmıştır. Zamanla yıpranan eski ve kötü bir görünüm kazanarak çevre ve görüntü kirliliğine sebebiyet veren çöp konteynırları, yapılan tamir ve bakım işlemleri ile birlikte şehir estetiğine uygun bir görünüme kavuşturulmuştur. Ayrıca; İhlamurkent ve Vadişehir mahallelerinde toplam 15 adet yer altı konteynır montajı yapılarak işletmeye alınmıştır.



Grafik 6 - Tamir ve Bakım Yapılan Konteynır Sayısı



Temizlik İşleri Müdürlüğüne doğrudan ve otomasyon sistemi üzerinden gelen şikâyet ve talepler ekipler tarafından incelemeye alınarak ilgili bölge ekiplerine iletilmiştir. Bölge ekipleri tarafından alınan bu şikâyet ve talepler çoğunlukla aynı gün içerisinde çözüme kavuşturulmuş ve büro ekiplerine sonuçları hakkında bilgilendirme yapılmıştır. Büro ekipleri de şikâyet sahibine geri dönerek gereken bilgilendirmeyi yapmış; şikâyet ve taleplerinin çözüme kavuşup kavuşmadığının teyidi gerçekleştirilmiştir.



Grafik 7 - Şikâyet/Talep Sayısı

İlçe halkının çevre sağlığı ve temizliği konularında bilinçlendirilmesine yönelik çalışmalar Temizlik İşleri Müdürlüğü tarafından yapılmıştır. Temizlik ekipleri; zamansız ve uygunsuz şekilde çöp çıkarılan bölgelerin tespitini yapmış sonra o bölgedeki vatandaşlarla görüşmüştür. Zamansız çöp çıkardığı tespit edilen vatandaşlara çöp toplama saatleri belirtilmiş, çöplerin zamanında usule uygun çıkarılması yönünde bilgilendirici etiket yapıştırma ve anons yapılmıştır. Ayrıca; 2015 yılında bastırılan “Çöpler Zamanında Temizlik Anında” isimli bilgilendirme kitapçığının 2016 yılında da dağıtımına devam edilmiştir. Zamansız çöp çıkardığı ve çöp ev olduğu tespit edilen yerlerde Zabıta Müdürlüğü ekipleri tarafından Kabahatler Kanununa göre cezai müeyyide uygulanmış ve tutanak tutulmuştur.

SAĞLIK İŞLERİ MÜDÜRLÜĞÜ

Sağlık İşleri Müdürlüğü; Odunpazarı bölgesinde ikamet ederken vefat eden cenazelerin defin işlemlerinin yürütülmesi, ölüm belgelerinin düzenlenmesi ve ücretsiz kefen verilme işlemlerini yürütmüştür.

Sağlık İşleri Müdürlüğü bünyesinde ayrıca cenaze taziye işleri yürütülmektedir. Bölgemizde vefat eden kişilerin cenaze evlerine randevu sistemi ile ziyaret edilerek cenaze için gerekli olan dini işlemler gerçekleştirilmektedir.

Sağlık İşleri Müdürlüğü bünyesinde görev yapan kurum tabibi belediye çalışanlarının sağlık konularında teşhis ve tedavi uygulamalarını gerçekleştirmektedir. İş ve işçi sağlığı çalışmalarını kapsamında 20/6/2012 tarihli ve 6331 sayılı İş Sağlığı ve Güvenliği Kanununa göre çalışmalar yapılmış, kurum çalışanlarının ağır ve tehlikeli rapor ile periyodik muayeneleri gerçekleştirilmiştir.

İnsan sağlığını tehdit eden konutlardaki su arızalarından dolayı oluşan şikâyetler Sağlık İşleri Müdürlüğü tarafından kontrol edilmiş ve gerekli işlemler yapılmıştır. Ayrıca Sağlık İşleri Müdürlüğü gıda kontrol faaliyetleri kapsamında fırın, kaçak çalışan imalathane ve semt pazarları gibi işyerlerine Zabıta Müdürlüğü ile Ruhsat ve Denetim Müdürlüğü ekipleriyle beraber denetim yapmaktadır.

ODUNPAZARI BELEDİYESİ SAĞLIK İŞLERİ MÜDÜRLÜĞÜ İŞLEMLERİ			
	2015	2016	Değişim Oranı (%)
Cenaze Defin Ruhsat Sayısı	963	812	-15,68
Personel Muayene Sayısı	768	786	2,34
Su Sızıntısı Kontrol Sayısı	260	325	25,00

Tablo 37 - Sağlık İşleri Müdürlüğü İşlemleri

İMAR VE ŞEHİRCİLİK MÜDÜRLÜĞÜ

İmar ve Şehircilik Müdürlüğü; harita ve plan uygulamaları, imar işlemleri ve şehir planlama faaliyetleri kapsamında çalışmalarını yürütmüştür. İmar çapı düzenlenmesi, ifraz, tevhit, yola terk ve ihdas işlemleri için gerekli imar dosyaları hazırlanmıştır.

İmar Çapı Servisinde 2016 yılı içerisinde 1.456 adet imar çapı düzenlenmiştir. 40 adet resmi kurum ve vatandaş yazışmasına cevap verilmiştir. 19 adet teknik komisyon kararı yazılmıştır. Kadastro Servisinde ise ifraz, tevhit, yola terk ve ihdas işlemleri için 514 adet dosya hazırlanmıştır.

İmar Bilgi Formu Servisinde 2.106 adet resmi kurum ve vatandaş yazışmasına cevap verilmiştir.

Harita ve plan faaliyetleri kapsamında; 3/5/1985 tarihli ve 3194 sayılı İmar Kanununun 18 inci madde uygulamalarına devam edilmiştir. Bu çalışmalar; 2.468.251,00 metrekare alanda 18 inci madde uygulaması 2016 yılında tamamlanmış; 3.670.000,00 metrekare alanda 18 inci madde uygulaması ise devam etmektedir. 2016 yılında hata düzeltme işlemleri (10/c) 65.600,00 metrekare alanda yapılmıştır. Gündoğdu Mahallesiindeki 466.245,00 metrekarelik alanın (10/c) imar uygulaması ile geri dönüşümü yapılmıştır. Çeşitli kamu kurum ve vatandaş ile yapılan yazışmalar 2.684 adettir. İlişik kesme için düzenlenen evrak 946 adettir. İskân ve ruhsat kontrolü 132 adettir.

Şehir planlama çalışmalarında aşağıdaki faaliyetler yapılmıştır;

- 50 adet tadilat başvurusu kabul edilmiştir.
- 33 adet tadilat dosyası Belediye Meclisi tarafından kabul edilerek Eskişehir Büyükşehir Belediye Meclisi veya Koruma Bölge Kurulu Müdürlüğü tarafından onaylanmıştır.
- 7 adet tadilat dosyası onaylanmak üzere Eskişehir Büyükşehir Belediye Başkanlığına; 2 adet tadilat dosyası ise onaylanmak üzere Koruma Bölge Kurulu Müdürlüğüne gönderilmiştir.
- Onaylanan plan tadilatları 30 gün ilan edilmek üzere Zabıta Müdürlüğüne, Bilgi İşlem Müdürlüğüne ve bilgi için Eskişehir Çevre ve Şehircilik İl Müdürlüğüne, İller Bankası Genel Müdürlüğüne, ilgili vatandaş ve mahalle muhtarlıklarına gönderilmiştir.
- Çeşitli kurum, kuruluş ve vatandaşlara ait 135 adet yazıya cevap verilmiştir.
- İmar planları hakkında talep edilen çeşitli kurum, kuruluş ve mahkemelere ait 320 adet yazıya imar durumu bildirilmiştir.
- Planlama ile ilgili mahkemeye intikal eden 195 adet konuya ait görüş ve belge istenen yazılı talepler cevaplandırılmıştır.
- Küçük Sanayi Sitesi Kentsel Dönüşüm alanına ilişkin çalışmalara devam edilmiştir.
- 48 hektarlık Karapınar Gecekondu Önleme Bölgesi Projesi ve 52 hektarlık Karapınar Gecekondu Önleme Bölgesi ilave alanlar ile ilgili çalışmalara devam edilmiştir.
- Sümer Mahallesi ve Kızılyer Mevkii tarım alanlarının imara açılmasına ilişkin planlama çalışmalarına devam edilmiştir.

FEN İŞLERİ MÜDÜRLÜĞÜ

2016 yılı içerisinde 34.130 m³ stabilize, 38.186 m³ hafriyat ve 27.575 m³ yol altı temel malzemesi malzeme ocağından çıkarılıp araçlarımızla taşınarak ham yol açma çalışmalarında kullanılmıştır. Ham yol açma çalışmaları sonucunda 2016 yılında 55.860 m² ham yol açılmıştır. Ham yol çalışmaları yapılan bölgeler aşağıda belirtilmiştir.

ODUNPAZARI BELEDİYESİ HAM YOL ÇALIŞMALARINI BİLGİSİ				
	Birim	2015	2016	Değişim Oranı (%)
Stabilize	m³	38.939	34.130	-12.35
Yol Altı Temel Malzeme	m³	29.451	27.575	-6,37
Hafriyat	m³	37.126	38.186	2,86

Tablo 38 - Ham Yol Çalışmaları Bilgisi

- Ihlamurkent Mahallesi; Orhan, Alevler, Site, Sinop ve Açaralp Sokak,
- Emek Mahallesi; Edip Adıverdi, Yasemin ve Eğitim Sokak,
- Orhangazi Mahallesi; Bayram, Kelebekler, Hazan ve Nazlıgöl Sokak,
- 71 Evler Mahallesi; Devranlı ve Berra Sokak,
- Gültepe Mahallesi; Giray Sokak,
- EMKO Mobilyacılar Sitesi; Amastra Sokak,
- Yenikent Mahallesi; Uluçam ve Nehirbaşı Sokak,

Olmak üzere toplamda 18 adet sokağı trafığe açma çalışmaları yapılmıştır.



2016 yılı içerisinde yol kaplama çalışmaları asfalt ve kilit taşı olarak iki ana kalemdede gerçekleştirilmiştir. 2016 yılı içerisinde bu şekildeki sokaklar yerine, yerleşimi ve altyapısı tamamlanmış kaplama ihtiyacı duyulan mahalle ve sokaklarda çalışmalar yapılmıştır.

ODUNPAZARI BELEDİYESİ YOL KAPLAMA ÇALIŞMALARI BİLGİSİ				
	Birim	2015	2016	Değişim Oranı (%)
Kilit Taşı	m²	74.700	63.915	-14,44
Asfalt	m²	197.476	161.234	-18,35

Tablo 39 - Yol Kaplama Çalışmaları Bilgisi



2016 yılında trotuar kaplama faaliyetleri ağırlıklı olarak; Emek, Kırmızıtoprak, Vişnelik, Deliklitaş, Karapınar ve Osmangazi mahallelerinde gerçekleştirilmiştir.

ODUNPAZARI BELEDİYESİ TRETUAR KAPLAMA ÇALIŞMALARI BİLGİSİ				
	Birim	2015	2016	Değişim Oranı (%)
Altıgen	m²	1.921	2.032	5,78
Asfalt	m²	61.582	40.771	-33,79
Beton	m²	482	360	-25,31
Bordür	Metre	63.092	41.341	-34,48
Dolgu	m³	10.453	7.902	-24,40

Tablo 40 - Trotuar Kaplama Çalışmaları Bilgisi

Fen İşleri Müdürlüğü ekipleri tarafından 2016 yılında asfalt, kilittaşı ve tretuar tamiratları gelen talep ve yapılan denetimler sonucunda belirlenen bölgelerde gerçekleştirilmiştir. Yapılan tamirat işlemleri bilgileri aşağıdaki tabloda gösterilmiştir.

ODUNPAZARI BELEDİYESİ				
YOL – TRETUAR TAMİR ÇALIŞMALARI BİLGİSİ				
	Birim	2015	2016	Değişim Oranı (%)
Yama Asfaltı Yapımı	m²	51.278	69.948	36,41
Kilittaşı Tamirâtı	m²	38.148	18.240	-52,19
Bordür Tamirâtı	Metre	14.370	7.270	-49,41
Tretuar Tamirâtı	m²	1.487	4.034	171,28

Tablo 41 - Yol-Tretuar Tamir Çalışmaları Bilgisi

Tadilat ve yapım işleri faaliyeti kapsamında 2016 yılı içinde Fen İşleri Müdürlüğü tarafından gerçekleştirilen yapım işleri;

- Ihlamurkent Mahallesi 2 adet, Vadişehir Mahallesi 1 adet, Çankaya Mahallesi 2 adet ve 75.Yıl Mahallesi 2 adet olmak üzere toplamda 7 adet büfe yapılmış olup o bölgede yaşayan vatandaşlarımızın hizmete sunulmuştur.

- Kırmızıtoprak, Erenköy, 71 Evler, Ihlamurkent, Orhangazi, Gökmeşan, Büyükdere, Emek ve Karapınar mahallelerinde toplam 9 adet Halk Merkezi yapılmış ve hizmete sunulmuştur. 75.Yıl Mahallesi yapımı devam eden Halk Merkezi yakında hizmete açılacaktır.

- Vişnelik Mahallesi Hasan Polatkan Bulvarı üzerinde 1.397 m² alana sahip Hasan Polatkan Kültür Merkezi Nikâh ve Sergi Salonu yapım işi tamamlanarak hizmete açılmıştır.

- Odunpazarı Belediyesi Yukarıçağlan Mahallesi 200 m² kapalı – 162 m² açık alana sahip Solucan Çiftliği yapım işi tamamlanmıştır.

- 75.Yıl Mahallesi 1.816 m² alana sahip Arşiv Binası yapım işi tamamlanmıştır.

- Emek Mahallesi Zümrüt Parkı içerisinde Yaşlı Bakım Evi binası yapımı tamamlanmıştır.

- 75. Yıl Mahallesi geri dönüşümü sağlayacak atıkların toplanması amacıyla 1.039 m² alana sahip Katı Atık Toplama Alanı yapım işi tamamlanmıştır.

- 75. Yıl Mahallesi Güvercin Köyü yapım işi tamamlanmıştır.

- Emek Kapalı Pazaryeri içinde Çocuk Gündüz Bakım Evi yapım işi tamamlanmıştır.

- 27 Adet metruk binanın yıkımı gerçekleştirilmiştir.

- Emek Mahallesi yer alan Merve Camisi, Yalçın-tepe Camisi ve Emek Dilek Camilerinde tadilat ve tamirat işleri gerçekleştirilmiş olup Vişnelik Mahallesi Mahmut Sami Ramazanoğlu Camisi avlusuna mermer döşemesi yapılmıştır.

- Fen işleri Müdürlüğü şantiyesinde bulunan atölye binasının çatı tadilatı tamamlanmıştır.

- Belediyeye bağlı müdürlüklerden talep edilen çeşitli tadilat ve tamir işleri tamamlanmıştır.

Osmangazi Mahallesi Rauf Özgür Parkı içerisine kafeterya binası yapım işine başlanmıştır. Ayrıca Odunpazarı Belediyesi Türk Telekom Ek Hizmet Binasında tadilat işi yapılmıştır.

Proje keşif faaliyeti kapsamında, 2016 yılı içerisinde 8 adet mal ve hizmet alım ihalesi ile 9 adet yol ve bina yapım ihalesi gerçekleştirilmiştir. Yıl içerisinde ve ilerleyen yıllar için yapılması planlanan asfalt kaplama, kilit taşı ve tretuar kaplama, Arı Köy ve pazaryeri projeleri için keşif ve malzeme maliyet analizi yapılmıştır.

Proje uygulama ve kontrollük faaliyeti kapsamında belediye sınırları içerisinde;

- 63.915 m² kilit taş kaplama döşemesi, 18.240 m² kilit taş kaplama tamiri, 41.341 metre bordür döşemesi, 2.032 m² altıgen beton parke kaplaması, 1.590 m² andezit taş kaplaması ve 2.405 m² andezit taş kaplama tamirata, 650 m² granit taş kaplaması ve 810 m² granit taş kaplama tamiri, 4.091 m² 10x20 beton parke taş döşenmesi, 3.282 m² baklavali beton parke taş döşenmesi, 958 metre yağmur oluğu döşemesi, 400 metre beton büz döşemesi, 900 m² karo döşemesi, 1.282 m² beton dökme taş kaplama döşenmesi, 750 ton karla mücadele için tuz dökümü, 55.860 m² ham yol açma, 27.575 m³ alt temel malzeme serilmesi, 13.430 ton asfalt ile 69.948 m² asfalt yama ve tamirata, 7.828 ton asfalt ile 40.771 m² desenli tretuvar asfaltı, 30.956 ton aşınma asfalt ile 161.234 m² yol yapılmıştır.

- 32 aylık personel hizmet alımı ihale dosyası hazırlanmış, ihalesi ve sözleşmesi yapılmış olup hizmet alımı devam etmektedir.

- Osmangazi Mahallesi Pazaryeri yap-işlet-devret yöntemiyle yapıp kiraya verilmesi işinin ihale dosyası hazırlanmış ve ihalesi gerçekleştirilmiş ancak ihaleye iştirak eden olmadığından yapılamamıştır.

- 2 ayrı beton yol kaplama malzemesi alımı ihale dosyası hazırlanmış, ihalesi ve sözleşmesi yapılmış olup toplamda 70.550,80 metre bordür, 45.710 m² kilit taşı, 2.385 m² altıgen petek taş ve 480 metre oluk alınmıştır.

- Andezit taş alımı ihale dosyası hazırlanmış, ihalesi ve sözleşmesi yapılmış olup 3.500 m² döşeme taşı, 500 m bordür ve 500 m oluk taşı alınmıştır.

- Mekanik stabilize malzemesi alımı ihale dosyası hazırlanmış, ihalesi ve sözleşmesi yapılmış olup 66.000 ton mekanik stabilize malzeme alınmıştır.

- Yukarıkalabak ile Yukarılıca mahalleleri arasındaki yolun 1.000 metrelik kısmında iyileştirme çalışması yapılmıştır.

- Yenikent Mahallesi pazaryeri merdivenleri andezit taş ile kaplanmış ve engelli rampası yapılmıştır.

- Büyükdere Mahallesi Halk Merkezi girişine su yalıtımı için membran kaplanmış ve üzerine kaldırım taşı döşenmiştir.

- Fen İşleri Müdürlüğü şantiyesinin giriş kapısı betonları dökülmüştür.

- Büyükdere ve Gökmeydan Mahallesi Halk Merkezi alçıpen ve boya badanası, Odunpazarı Daktilo Müzesi iç ve dış boya badanası yapılmıştır.

- Çankaya ve Cunudiye mahalle muhtarlıklarının yağmur olukları yenilenmiş, Osmangazi Mahallesi Muhtarlığına alçıpan yapılmıştır. Osmangazi, Çankaya, Yenikent ve Gültepe mahalle muhtarlıklarının iç ve dış cephe boyası yapılmıştır.

- Gökmeydan Mahallesi Halk Merkezi binası zemin kat düzenlenmesi kapsamında seramik, fayans, boya ve badana işleri gerçekleştirilmiştir.

- Gökmeydan Mahallesi ve 75. Yıl pazaryerlerinin zeminleri boyanmıştır.

- Karatepe Mahallesine otobüs durağı yapılmıştır. Mezarlıklara da taş döşenmiştir.

- Gökmeydan Pazaryeri Sosyal Tesis ve Çay Ocağının boya, badana ve çatı tamiri yapılmıştır.

- Sümer, Cunudiye, Huzur, Yenikent, Gültepe mahalle muhtarlıkları, Cunudiye Mahallesi Muhtarlık ve Depo Binası, Büyükdere Mahallesi Halk Merkezi ve Yenikent Mahallesi Zabıta Karakolunun boya badanası yapılmıştır.

- İstiklal, Arifiye ve Deliklitaş mahallelerinde 45 adet çiçeklik yenileriyle değiştirilmiştir.

- İhlamurkent Mahallesine çöp konteynir yeri yapılmıştır.

- Vişnelik Mahallesi çarşamba pazarının, Kargın ve Yenisoğça mahalleleri tuvaletlerinin, Kireç Mahallesi Muhtarlık Binası ve Arasta Çarşısı dükkânlarının tadilatı yapılmıştır.

- Hayvan barınağına soğutucu yeri yapılmıştır.

- Gündoğdu Mahallesi Keşkülçüler Sokakta yanan evin tamiri yapılmıştır (boya, alçı, elektrik).

- Odunpazarı bölgesi aydınlatmalarının kontrolleri yapılmıştır.

- 4 adet muhtarlık ve halk merkezi yapım işi, 7 adet tip büfe, arşiv binası ve atık deposu yapılmıştır.

- Arifiye, İstiklal, Deliklitaş ve Odunpazarı bölgesinde 174 adet duba tamiri yapılmıştır.

- Muhtelif mahallelerde 1.202 m³ moloz kaldırılmıştır.

- Deliklitaş Mahallesi Gülnihal Sokak tretuarları andezit, yol ise granit küp taş döşenmiştir.

- Vadişehir Mahallesi Ümit Yaşar Oğuzcan Okulu bahçesinde düzenleme yapılmıştır. 426,30 ton aşınma asfaltı kullanılmış yaklaşık olarak 1.770,00 m² alan kaplanmıştır.
- Yenikent Mahallesi Vali Münür Raif Güney İlköğretim Okulu bahçesine 594,10 ton asfalt kaplama yapılmıştır.

Karla mücadele ve tuzlama faaliyeti kapsamında; 2016 yılında meydana gelen kar yağışları sonucunda kapanan cadde ve sokakların açılması ve karla kapanmaması için 24 saat (3 vardiya sistemiyle) karla mücadele hizmeti verilmiştir. Vatandaşlarımızın mağdur olmaması için 2 greyder, 6 beko, 2 yükleyici, 2 tuz savurucu, 5 bobcat, 10 kamyon, 3 TURKAR ve 65 personel ile karla mücadele hizmetine hız verilmiştir. 2016 yılı içerisinde 750 ton tuz yollarda buzlanmayı önlemek amacıyla kullanılmıştır.



Cadde ve sokak düzenleme faaliyeti kapsamında; 2016 yılı içerisinde Gülnihal Sokağa granit küp taş döşenmiştir.

ODUNPAZARI BELEDİYESİ				
CADDE VE SOKAK DÜZENLEME ÇALIŞMALARI BİLGİSİ				
	Birim	2015	2016	Değişim Oranı (%)
Andezit	m²	8.841	1.590	-82.02
Granit	m²	6.742	810	-87.99

Tablo 42 - Sokak Yenileme Çalışmaları Bilgisi

Su baskını önleme faaliyeti kapsamında; aşırı yağışlarda meydana gelen su baskınlarına karşı şantiye birimi ekipleri 24 saat hizmet vererek su baskını yaşanan konut ve iş yerlerine ivedilikle müdahale edip suyu tahliye ederek maddi hasarı en aza indirmeye çalışmıştır.

Bina yıkım faaliyeti kapsamında; 2016 yılı içerisinde Yapı Kontrol Müdürlüğünce tespiti yapılan ve Fen İşleri Müdürlüğüne yıkımı için bildirilen 27 adet karkas veya yığma kaçak ve tehlike arz eden binanın yıkımı ekiplerin teknik yardımlarıyla gerçekleştirilmiştir.



Kırım ruhsat faaliyeti kapsamında; vatandaşlara 1.892 adet yeraltı kazıları için kazı ruhsatı verilmiştir. Belediyemizce bölgemizde kazı ruhsatı verilen ilgili kurumların kazı miktarları tablosu aşağıda gösterilmiştir.

ODUNPAZARI BELEDİYESİ KAZI RUHSAT BİLGİSİ		
	Asfalt (m²)	Kilittaş (m²)
Eskişehir Su ve Kanalizasyon İdaresi (ESKİ)	1.487,50	359,23
Eskişehir Doğalgaz Dağıtım A.Ş. (ESGAZ)	72,22	41,50
Türkiye Elektrik Dağıtım A.Ş. (TEDAŞ)	2.216,10	528,40

Tablo 43 - Kazı Ruhsat Bilgisi

Odunpazarı Belediyesi Nikâh ve Sergi Salonu



Muhtarlık ve Yaşam Merkezi Binası



Çeşitli Mahallelerde Yapılan Büfeler



Zümrüt Park Yaşı Bakım Merkezi



Katı Atık Deposu



Güvercin Köyü



Solucan Çiftliği



Arşiv Binası



PARK VE BAHÇELER MÜDÜRLÜĞÜ

Fidan üretim serası kurulması faaliyeti kapsamında Çavlum Mahallesinde 30.000 m²'lik alana alt yapı çalışmaları sonrasında park ve bahçe çalışmalarında kullanılmak üzere hazır çim üretim alanı yapılmıştır. Ayrıca bitki üretimi için 2.100 m² kapalı bitki üretim alanı, sera ve idari bina kurulmuştur.



Atölyelerde üretilen bank, çöp kutusu, piknik masası ve kamelya gibi kent mobilyalarının yanı sıra Park ve Bahçeler Müdürlüğü seralarında üretilen mevsimlik çiçekler bölgemizde bulunan park ve mekânlarda kullanılmıştır. Çalışmalar kapsamında 98 adet park ve mekâna üretilen ürünler konulmuştur. Ayrıca atölyelerde belediye hizmet binaları için büro mobilyaları ve belediye hizmetlerinde ihtiyaç duyulan tiyatro sahne dekorları, kütüphane rafları ve heykellerin üretimi de yapılmıştır.



Yeni park ve yeşil alan oluşturma ve ıslah etme faaliyeti kapsamında; 2016 yılında belediye sınırları içerisinde imar planında yeşil alan olarak ayrılmış toplam 204.465 m² alanda yeşil alan üretilmiş ve ıslah edilmiştir. Bu toplam alanın 24.685 m²'lik kısmını temalı parklar oluşturmaktadır. 2016 yılında gerçekleştirilen yeni yeşil alan ve park ıslah çalışmaları listesi aşağıdaki tablolarda belirtilmiştir.

ODUNPAZARI BELEDİYESİ YEŞİL ALAN ÇALIŞMALARİ BİLGİSİ			
	Birim	2015	2016
Yapılan Park ve Yeşil Alan	m²	131.370	160.890
Islah Edilen Yeşil Alan	m²	93.965	43.575

Tablo 44 - Yeşil Alan Çalışmaları Bilgisi

ODUNPAZARI BELEDİYESİ YEŞİL ALAN YAPILAN BÖLGELER			
	Mahalle	Parkın Adı-Yeri	Toplam Alan (m²)
1	71 Evler	Halk Merkezi	900
2	71 Evler	Serengül Sk.	500
3	71 Evler	Terzi Evleri Üçgen	500
4	75. Yıl	Özgürlük Ormanı-Org. San. 10.Cadde-TEKSAN	62.750
5	75. Yıl	Hüseyin Mor Hatıra Ormanı	35.200
6	75. Yıl	EMKO Ağaçlandırma Alanı	9.200
7	75. Yıl	EMKO Zonguldak Sk. Parkı	9.565
8	Akarbaşı	İğdeli Park devamı	800
9	Akarbaşı	İğdelik Sk.	600
10	Emek	Müge Sk. Ş. Kd. Başçavuş Hüseyin Uluçuşme Parkı	2.225
11	Erenköy	Halk Merkezi-Yamantürk Sk.	2.375
12	Gökmeydan	Halk Merkezi	300
13	Gündoğdu	PTT Arkası	830
14	Gündoğdu	Sağlık Ocağı	160
15	Huzur	Halis Toprak Huzur Evi Yaş. Bakım ve Reh. Mrk.	1.170
16	Ihlamurkent	Halk Merkezi-Atadan Sk.	600
17	Karapınar	Bağlar Cami	140
18	Karapınar	Halk Merkezi	2.280
19	Kırmızıtoprak	DSİ Bahçesi	1.500
20	Kırmızıtoprak	Halk Merkezi	100
21	Osmangazi	Yeşil Yalı Sk. Trafo Çevresi	70
22	Osmangazi	Osmangazi İlkokulu	400
23	Osmangazi	GÖRSEV Rehabilitasyon Merkezi	100
24	Paşa	Hacı Bekir Sk. (Daktilo Müzesi Arkası)	100
25	Sarısungur	Yeşil Alan	100
26	Vadişehir	ÇEVKOR Ağaçlandırma Alanı	14.600
27	Yenikent	Noterler Parkı	1.825
28	Yenikent	Şht. Jn. Asb. ÜstÇ. Turgay Topsakaloğlu Spor P.	12.000
TOPLAM			160.890

Tablo 45 - Yeşil Alan Yapılan Bölgeler

ODUNPAZARI BELEDİYESİ			
PARK ISLAH ÇALIŞMASI YAPILAN ALANLAR			
	Mahalle	Parkın Adı-Yeri	Toplam Alan (m²)
1	71 Evler	Şehit Rahmi Seferoğlu Parkı	60
2	Akarbaşı	Şehit İn. Kom. Asb. A. İhsan Aydın Parkı	1.000
3	Akarbaşı	Şehit Semih Desticioğlu Parkı	350
4	Büyükdere	Söğütlü Sk.	150
5	Büyükdere	Engelsiz Park	100
6	Büyükdere	İki Eylül Kültür ve Spor Parkı	128
7	Büyükdere	Sucattin Veli Parkı	1.865
8	Çankaya	Plevne Özgürlük Parkı	250
9	Çankaya	Şelale Park	720
10	Çankaya	Şehit Soner Özübek Parkı	100
11	Dede	Kurşunlu Külliyesi Bahçesi	100
12	Deliklitaş	Sebahattin Günday Parkı	350
13	Emek	Ertaş Kültür ve Spor Parkı	450
14	Emek	Türkiye-Azerbaycan Kardeşlik Parkı	110
15	Emek	Zümrüt Parkı	5.290
16	Erenköy	Şht. Polis Güngören Bostan Parkı-Pazaryeri Yanı	117
17	Gökmeydan	Şehit Gökhan Bayuk Parkı	420
18	Gökmeydan	Cırıklar Parkı	175
19	Gökmeydan	Gökhan Özbek Parkı	120
20	Gökmeydan	Şehit Bülent Yardımcı Parkı	800
21	Ihlamurkent	Aliya İzzetbegoviç Parkı	235
22	Kanlıpınar	Şehr-i Derya Parkı	300
23	Kırmızıtoprak	Şehit Ersin Bahçe Parkı	100
24	Kırmızıtoprak	Arif Özkaya Parkı	420
25	Kurtuluş	Şehit Nedim Ekmekçi Parkı	250
26	Kurtuluş	M. Edige Kırimal Parkı	100
27	Orhangazi	Nasrettin Hoca Parkı	100
28	Orhangazi	Botanik Park	770
29	Osmangazi	Şehit Raif Özgür Parkı	14.000
30	Osmangazi	Basın Parkı	10.860
31	Sümer	Cem Şentürk Parkı	2.715
32	Vişnelik	Şehit Tuncer Soner Dağ Parkı	300
33	Vişnelik	Talip Apaydın Parkı	100
34	Vişnelik	Sarmaşık Sk.	185
35	Yenidoğan	Barış Parkı	200
36	Yenidoğan	Şehit Mutlu Yıldırım Parkı-Fatihbey Sk.	285
TOPLAM			43.575

Tablo 46 - Park Islah Çalışması Yapılan Alanlar

“Uluslararası Ahşap Heykel Festivali” kapsamında 75.Yıl Mahallesinde ağaçlandırma çalışmaları yapılmıştır.



75.Yıl Mahallesi Zonguldak Sokakta bulunan 9.565 m²'lik alana; içerisinde basketbol sahası, fitness alanı ve oturma birimlerinin bulunduğu yeni bir park projelendirilerek hizmete sunulmuştur.




Sümer Mahallesinde bulunan 2.715 m² alana sahip Cem Şentürk Parkının; yürüme yolları, çim alanı, çocuk oyun alanı ve kent mobilyaları yenilenmiştir.

Emek Mahallesi Müge Sokakta bulunan 2.225 m² alana yeni bir park yapılmıştır.

Büyükdere Mahallesi Sucattin Veli Parkı ıslah çalışması kapsamında yürüyüş yolları, kent mobilyaları ve çim alanı yenilenmiştir. Parka, basketbol sahası yapılarak çocuk oyun alanı zemini kauçuk malzeme ile kaplanmıştır.

Osmangazi Mahallesinde bulunan Şehit Raif Özgür Parkı, mevcut yürüyüş yolları ve tüm park ekipmanları kaldırılarak yeniden projelendirilmiştir. Parkın çocuk oyun grupları ve kent mobilyaları tamamıyla yenilenmiştir.



2016 yılında bölgemizde yeni yapılan parklara, kamu kurumlarına ve kırsal mahallelere olmak üzere toplam 11 adet yeni çocuk oyun alanı yapılmıştır. Ayrıca bölgemizde kullanım ömrünü tamamlamış ve tehlike arz eden 3 adet çocuk oyun grubu da yenileri ile değiştirilmiştir. Yeni yapılan ve yenilenen çocuk oyun grupları listesi aşağıda verilmiştir.

ODUNPAZARI BELEDİYESİ YENİ ÇOCUK OYUN ALANLARI		
	Mahalle	Parkın Adı-Yeri
1	Yenikent	Noterler Parkı
2	Yenikent	Çağdaş Seramik Parkı
3	71 Evler	Seçil Akkurt Anaokulu (Tahterevalli)
4	Yassihöyük	Çocuk Oyun Alanı
5	Huzur	Çocuk Esirgeme Yurdu
6	Ağapınar	Çocuk Oyun Alanı
7	Gökmeydan	Pazaryeri yanı-Spor Kompleksi
8	Osmangazi	Basın Parkı
9	Yahnıkapan	Çocuk Oyun Alanı
10	Osmangazi	Osmangazi İlkokulu
11	71 Evler	Halk Merkezi
YENİLENEN ÇOCUK OYUN ALANLARI		
	Mahalle	Parkın Adı-Yeri
1	Osmangazi	Şehit Raif Özgür Parkı-1
2	Osmangazi	Şehit Raif Özgür Parkı-2
3	Sümer	Cem Şentürk Parkı

Tablo 47 - Çocuk Oyun Alanları Bilgisi



Temalı park yapım faaliyeti kapsamında; Osmangazi Mahallesinde yer alan mevcut park, tamamıyla kaldırılarak genişletilmiş ve 10.860 m² alana sahip yeni ve modern bir park haline dönüştürülmüştür. Parkın girişine “Basın hürdür, sansür edilemez” yazılı bir kaide konulmuştur. Basın teması işlenen parkta oturma birimleri, yürüme yolları, fitness aletleri, kent mobilyaları, çocuk oyun grubu, süs havuzu, interaktif oyun alanları yanında amfi oturma alanı, açık hava satranç alanı, açık hava kütüphanesi, ebeveyn ve engelli salıncağı da yapılmıştır.

Belediyemiz ve Türkiye Noterler Birliği iş birliğiyle Yenikent Mahallesinde yer alan 1.825 m² alana noterlik mesleğine dikkat çekilmesi amacıyla park olarak yapılmıştır. Park içerisinde çocuk oyun alanı, çiçek parterleri, yürüme yolları ve pergoleli oturma birimleri yapılmıştır. Yine Yenikent Mahallesi Kartopu Caddesi üzerinde bulunan 12.000 m²'lik alana spor temalı park yapılmıştır.



Kırsal mahallelere park ve spor alanları yapım faaliyeti kapsamında; kırsal mahallelerimizde bir adet fitness alanı ve üç adet çocuk oyun alanı yapılarak mahallelerimizin gelişimine katkıda bulunulmuştur.

ODUNPAZARI BELEDİYESİ		
KIRSAL MAHALLELERE YAPILAN PARK ve SPOR ALANLARI		
	Mahalle	Yapılan Çalışma
1	Avdan	Fitness
2	Yassihöyük	Çocuk Oyun Alanı
3	Ağapınar	Çocuk Oyun Alanı
4	Yahnıkapan	Çocuk Oyun Alanı

Tablo 48 - Kırsal Mahallelere Yapılan Park ve Spor Alanları

2016 yılı içerisinde 6 adet yeni fitness alanı ve 2 adet basketbol sahası oluşturulmuş, 2 adet mevcut fitness alanı yenilenmiştir. Bölgemizdeki parklarda yapılan ve yenilenen spor alanları listesi aşağıda belirtilmiştir.

YENİ SPOR ALANLARI		
	Mahalle	Parkın Adı-Yeri
1	Çankaya	Dalokay Sk. (Fitness)
2	Gökmeydan	Pazaryeri (Fitness)
3	Avdan	Fitness
4	Emek	Şehit İsmail Tetik Parkı (Fitness)
5	Kırmızıtoprak	Ş. Ersin Bahçe Parkı (Fitness)
6	Büyükdere	Sucattin Veli Parkı (Basketbol)
7	75. Yıl	Zonguldak Sk. Parkı (Basketbol-Fitness)
YENİLENEN SPOR ALANLARI		
	Mahalle	Parkın Adı-Yeri
1	Osmangazi	Basın Parkı-Fitness
2	Emek	Zümrüt Parkı-Fitness

Tablo 49 - Parklarda Yeni Yapılan ve Yenilenen Spor Alanları

Park ve Bahçeler Müdürlüğü tarafından Odunpazarı Bölgesinde yaşayan vatandaşlara 1.000 adet sardunya çiçeği dağıtımı yapılmıştır. Bölgemizdeki parklarda bulunan çiçek parterlerine peyzaj çalışmaları yapılmıştır.

2016 yılında bölgemizdeki mevcut parklarda ve 526 adet sokakta bulunan ağaçların sağlıklı ve uygun formlarda gelişimleri için mevsimsel olarak bakım ve budama çalışmaları yapılmıştır.

KÜLTÜR VE SOSYAL İŞLER MÜDÜRLÜĞÜ

2016 yılında Kültür ve Sosyal İşler Müdürlüğünce Gösteri ve Sahne Sanatları Bölümünde 17 alanda 805 öğrenciye eğitim verilmiştir.

ODUNPAZARI BELEDİYESİ GÖSTERİ VE SAHNE SANATLARI BÖLÜMÜ ÖĞRENCİ SAYISI			
	2015	2016	Değişim Oran (%)
TSM Korusu	91	60	-34,07
THM Korusu	56	70	25,00
Çocuk Korusu	41	47	14,63
Gitar Korusu	130	128	-1,54
Çok Sesli Koro	-	40	-
Vurmalı Çalgılar Topl.	37	38	2,70
Ney Kursu	20	42	110,00
Klasik Kemençe Kursu	6	11	83,33
Bağlama Kursu	60	150	150,00
Çello Kursu	10	3	-70,00
Kaval Kursu	4	7	75,00
Tambur Kursu	30	6	-80,00
Keman	-	22	-
Ud	-	10	-
Çocuk Halk Dansları	30	63	110,00
Genç Halk Dansları	40	-	-100,00
Yetişkin Halk Dansları	150	48	-68,00
Yetişkin Modern Dans	50	60	20,00
TOPLAM	755	805*	6,62

Tablo 50 - Gösteri ve Sahne Sanatları Bölümü Öğrenci Sayısı

(*) Belediye Tiyatro Müdürlüğü bünyesinde kurulan Tiyatro Bölümünde 2016 yılında 94 öğrenci eğitim almıştır.

Kültür ve Sosyal İşler Müdürlüğü tarafından 2016 yılında düzenlenen sinema gösterimlerini 17.288 kişi izlemiştir.

ODUNPAZARI BELEDİYESİ SİNEMA GÖSTERİMLERİ		
	2016	
	Gösteri Sayısı	Seyirci Sayısı
Cesur Balık	5	1.025
Alfa ve Omega Eve Dönüş	4	1.340
Şövalye Rusty	4	1.415
Niko Yıldızlara Yolculuk	4	1.310
Gezegen 51	4	1.280
Niko 2 Küçük Kardeş Tatlı Bela	4	1.220
Küçük Kahraman	4	1.280
Sihirli Diş Perisi	5	1.100
Niko Sevimli Tilki	4	1.024
Minik Kuş	5	1.280
Taş Devri Macerası	4	1.285
Acemi Gladyatör	4	1.223
Winx Club: Okyanusun Gizemi	4	1.256
Afacan ve Kurbağa Surat	4	1.250
TOPLAM	59	17.288

Tablo 51 - Sinema Gösterimleri ve Seyirci Sayısı

Ocak ayında; cumartesi ve pazar günleri Hasan Polatkan Kültür Merkezinde yeni filmler “Alfa ve Omega Eve Dönüş” ile “Cesur Balık 2” çocuk sineması gösterimi yapılmıştır.



Kültür ve Sosyal İşler Müdürlüğü tarafından 2016 yılında sahnelenen konserleri 7.490 kişi izlemiştir.

ODUNPAZARI BELEDİYESİ KONSER BİLGİLERİ		
	2016	
	Tarih	Seyirci Sayısı
THM Konseri (Şef Kenan PEKGÖZ)	15/1/2016	435
TSM Koro Konseri (Şef Meriç DÜZBAŞ)	22/1/2016	433
Sevgililer Günü Konseri (Şef Hakan BOZDAĞ)	14/2/2016	430
THM Konseri (Şef İbrahim EKE)	26/2/2016	432
Âşıkları Anma Konseri (Şef Kenan PEKGÖZ)	11/3/2016	430
Çanakkale Programı Konseri	18/3/2016	440
TSM Konseri (Şef Meriç DÜZBAŞ)	15/4/2016	430
THM Koro Konseri (Şef Meriç DÜZBAŞ)	24/5/2016	430
Yas-ı Matem Muharrem Ayı Konseri	10/10/2016	430
Taksim Trio Konseri (Cam Fes. Kapsamında)	26/10/2016	1.000
Cumhuriyet Konseri (San. Hamidiye MUTLU)	28/10/2016	450
Öğretmenler Günü Konseri (San. Ali Rıza SALTUK)	25/11/2016	350
Dünya Madenciler Haftası Anma Konseri	4/12/2016	600
Mevlana Haftası Kons. (Şef Orhan ERYILMAZ-Serpil VURUCU)	16/12/2016	450
Yeni Yıl Konseri	30/12/2016	750

Tablo 52 - Konser ve Seyirci Sayıları

26 Şubat 2016 Cuma günü Şef İbrahim EKE'nin hazırladığı "Güneydoğu Anadolu Türküleri" konserini ses sanatçıları eşliğinde, Fatma ŞAHİN ve Vahit Özdal'ın vermiş oldukları konseri 432 kişi izledi ve seyircilerin gönlünde hoş bir seda bıraktı.



Kültür ve Sosyal İşler Müdürlüğü tarafından 21/4/2016 tarihinde "1. Eskişehir Yöresel Yemek Yarışması" düzenlendi. Odunpazarı Kurşunlu Külliyesinde düzenlenen yarışmaya vatandaşlar, yarışmacılar ve aşçılık eğitimi gören öğrenciler katıldı. Odunpazarı Belediye Başkanı Av. Kazım KURT'un da jüri üyesi olduğu yarışmada, jüri başkanlığını Sahrap SOYSAL yaptı. Yarışmada; et yemekleri, hamur işleri ve tatlı kategorilerinde 60 kişi yarıştı. Yöresel tatların yer aldığı masalarda birbirinden ilginç tabak süslemeleri de dikkat çekti.



Anadolu Üniversitesi Dans Kulübünün düzenlediği "2. Üniversiteler Arası Dans Festivali" Odunpazarı Belediyesinin ev sahipliğinde gerçekleşmiştir. 29-30 Nisan tarihlerinde Hasan Polatkan Kültür Merkezinde gerçekleşen festivalde toplamda 15 üniversite yer aldı. Salsa, tango, bachata, modern dans, freestyle, kizomba, cha cha, jive, hip hop vb. birçok dalda yeteneklerini sergileyen üniversitelerin yanı sıra özel dans toplulukları ve dansçılar da festivalde sahne aldı.

ANADOLU ÜNİVERSİTESİ DANS KULÜBÜ

2. ÜNİVERSİTELER ARASI DANS FESTİVALİ

KATILIMCI ÜNİVERSİTELER

İstanbul Üniversitesi
Bilkent Üniversitesi
İzmir Ekonomi Üniversitesi
Dumlupınar Üniversitesi
Çankaya Üniversitesi
İzmir Üniversitesi
Başkent Üniversitesi

Yeditepe Üniversitesi
Ege Üniversitesi
Marmara Üniversitesi
Beykent Üniversitesi
Kırklareli Üniversitesi
Süleyman Demirel Üniversitesi
Acıbadem Üniversitesi

Mimar Sinan Güzel Sanatlar Üniversitesi

SALSA
Berkan Kaymaz
Gülden Melek
Emek Yeter
Buğra Yeter
Tunga Çiğil
Efe Mert Karakuş
Mehmet Daldal
Aykan Gümüştan

TANGO
Murat Gümren
Feyza Çelik
Koray Orbay
Selin Çetin
Taha Kayalar

MODERN DANS
Mustafa Algül
Burcu Arpapay

FREESTYLE
Gökhan Koç
Furkan Coşkun
İbboy Sıncaplı
Hakan Kılıç

SALSA
BACHATA
KIZOMBA
CHA CHA
JIVE
HIPHOP
BREAK DANCE

BREAK DANCE
POPPING
ARJANTİN TANGO
MODERN DANS
MODERN CAZ
ORYANTAL
CHA CHA
SAMBA
LATIN FORMASYON

TARİH: 29-30 NISAN 2016 **SAAT:** 19:00
ADRES: Vişnelik Mh. Çolpan Sk. No:1 Odunpazarı/Eskişehir
Hasan Polatkan Kültür Merkezi (Atatürk Bulvarı Migros üstü)

Odunpazarı Belediyesi ev sahipliğinde 20–29 Mayıs 2016 tarihleri arasında gerçekleştirilen “2.Uluslararası Ađaç Festivali” boyunca gösteri ve sahne sanatlarının tüm bölümleriyle gerekli teknik, personel ve sunucu desteđi Kùltür ve Sosyal İşler Müdürlüğü tarafından sağlanmıştır. Festival kapsamında 26 Mayıs’ta Grup Meczaz konseri düzenlenmiştir.



19/6/2016 tarihinde Kùltür ve Sosyal İşler Müdürlüğü tarafından düzenlenen iftar yemeğinde şehit ve gazi aileleriyle buluşuldu.



2/6/2016 cumartesi günü Odunpazarı Belediyesi önderliğinde toplam 22 sivil toplum kuruluşu, sendika ve siyasi parti temsilcisi; 2 Temmuz 1993 tarihinde yaşanan Sivas olaylarında hayatını kaybedenleri, Porsuk Bulvarı Adalar mevkiinde düzenlenen program ile anmıştır. Binlerce kişinin katılımı ile gerçekleştirilen program kapsamında Tolga SAĞ konser vermiştir.



Odunpazarı Belediyesi tarafından ikincisi düzenlenen “Seramik Pişirim Teknikleri” çalıştayı 18–20 Ağustos tarihlerinde yapılmıştır. Odunpazarı meydanında düzenlenen çalıştaya 50’yi aşkın sanatçı katılmıştır. Sanatçılar tarafından farklı seramik pişirim teknikleri uygulanmış olan etkinliğin alt teması “Küllerinden Yeniden Doğmak: Zümrüd-ü Anka” olarak belirlenmiştir. Gelen sanatçılar Odunpazarı bölgesinin tarihi dokusu içinde bulunan işletmelerde ağırlanmıştır.



24–30 Ekim 2016 tarihleri arasında dördüncüsü düzenlenen “Odunpazarı Uluslararası Cam Festivali”, Odunpazarı Belediyesi Kurşunlu Külliyesi Sıcak Cam Atölyesinde gerçekleştirildi. Festivale, uluslararası alanda üne sahip “Colin Webstar” (İngiltere) “Steven Ciezkr” (ABD) ve “Nobuyuki Fujivara” (Japonya) konuk sanatçı olarak katıldı. Cama hayat veren sanatçılar sergiledikleri canlı performans ile gelen konukları camın büyüğü dünyasında gezintiye çıkarttı. Türkiye’den ve Eskişehir’den de alanlarında ün yapmış sanatçıların katıldığı festivalde renkli görüntüler oluştu. Festival 30 Ekim tarihinde Kurşunlu Külliyesi Kervansaray bölümünde açılan sergi ile sona erdi.



11 Kasım 2016 Cuma günü Türkiye Cumhuriyeti’nin kurucusu Büyük Önder Mustafa Kemal Atatürk, aramızdan ayrılışının 78. yıl dönümünde Yunus Emre Kültür ve Sanat Merkezinde düzenlenen program ile anılmıştır. Program, 433 izleyicinin katılımı ile gerçekleştirilmiştir.



Eskişehirli eğitimci-yazar İbrahim GEREDİ'nin, 1996–2016 yılları arasında çeşitli gazetelerde yayınlanan köşe yazılarından oluşturduğu ve “Kesit-Eskişehir Yazıları” adını verdiği kitap, Odunpazarı Belediyesi tarafından hazırlanarak bastırıldı. İbrahim GEREDİ'nin yeni kitabının tanıtımı 12/11/2016 tarihinde Hasan Polatkan Kültür ve Sanat Merkezinde yapıldı. Söyleşi ve kitabın tanıtım etkinliğine Belediye Başkanı Kazım KURT, Eskişehir Vali Yardımcısı Ömer Faruk GÜNAY, Tepebaşı Belediye Başkanı Ahmet ATAÇ ile çok sayıda davetli katıldı. Gerede, kitabın hazırlanması ve basımına katkıda bulunan Belediye Başkanı Av. Kazım KURT'a teşekkür etti. Konuşmaların ardından İbrahim Gerede, okurlarına kitaplarını imzaladı.



Şef Orhan ERYILMAZ ve Meriç DÜZBAŞ'ın yönetimleriyle 25 Kasım'da gerçekleştirilen Öğretmenler Günü programında Türk Fasıl Müziği topluluğu ve konsere konuk sanatçı olarak katılan Ses Sanatçısı Ali Rıza SALTUK, gelen konuklara keyifli dakikalar yaşattı.



Dünya Madenciler haftası için 4/12/2016 tarihinde Yunus Emre Kültür ve Sanat Merkezinde düzenlenen etkinlikler, Milletvekili Özgür ÖZEN'in katılımları ve Tarık AKAN'ın oynadığı "Maden" adlı filmin gösterimiyle gerçekleştirildi ve ölen madenciler bir kez daha anıldı.



10 Aralık Dünya İnsan Hakları Gününde "Türkiye'de Başkanlık ve Federasyon Sistemi Neden Olmaz" konulu konferans düzenlendi. Hasan Polatkan Kültür Merkezinde düzenlenen konferansı, siyaset bilimci Prof. Dr. Türkaya ATAÖV verdi. Konferansa, Belediye Başkanı Av. Kazım KURT, belediye başkan yardımcıları, daire müdürleri ve vatandaşlar katıldı.



Mevlana'nın 742. Vuslat Yıldönümü ve Mevlana Haftasında "Dinle, Ney Neler Anlatıyor!" isimli şiir ve müzik dinletisi düzenlenmiştir. Odunpazarı Belediyesi Yunus Emre Kültür ve Sanat Merkezinde düzenlenen şiir ve müzik dinletisine Eskişehir Vali Yardımcısı Ömer Faruk GÜNAY, belediye başkan yardımcıları, daire müdürleri, çok sayıda Mevlana sevenler ve gönül dostları katıldı. Mevlana'nın hayat hikâyesinin anlatıldığı programda Serpil VURUCU, seslendirdiği şiirler ile gelen konuklara duygu dolu dakikalar yaşattı. Orhan ERYILMAZ şefliğindeki saz sanatçılarının çaldığı eserler ve Semazen Abdülhamit BÜYÜKKIDANLI'nın sema gösterisiyle program sona erdi.



Kültür ve Sosyal İşler Müdürlüğünün gerçekleştirmiş olduğu diğer etkinlikler;

- 5/3/2016 -Turizm Ofisi tarafından Emekli Deniz Kuvvetleri Komutanları ve eşlerine Eskişehir'de bulunan tarihi yerler gezdirildi.
- 2016 yılında Lületaş Müzesi 1.380 yerli, 7.800 yabancı olmak üzere toplam 9.180 ziyaretçiyi ağırlamıştır.
- 2016 yılında Tayfun TALİPOĞLU Daktilo Müzesi 3.332 ziyaretçiyi ağırlamıştır.
- 2016 yılında Ahşap Eserler Müzesi 647 ziyaretçiyi ağırlamıştır.

TEFTİŞ KURULU MÜDÜRLÜĞÜ

Teftiş Kurulu Müdürlüğü tarafından 2016 yılında teftiş, soruşturma, inceleme ve arařtırmalar yapılarak sonuçları Belediye Başkanlığı Makamına rapor olarak sunulmuřtur.

2016 yılı alıřma programında yer alan harcama birimlerinin denetimleri tamamlanarak sonuçları ilgili harcama birimi ve Belediye Başkanlığı Makamına sunulmuřtur. Bu kapsamda teftiři yapılan müdürlükler:

- Kadın ve Aile Hizmetleri Müdürlüğü
- Kreř Müdürlüğü
- Ulařım Hizmetleri Müdürlüğü
- Spor İřleri Müdürlüğü
- Kentsel Tasarım Müdürlüğü
- Etüd Proje Müdürlüğü
- Kütüphane Müdürlüğü
- Emlak ve İstimlâk Müdürlüğü
- Kırsal Hizmetler Müdürlüğü

2016 yılında Teftiş Kurulu Müdürlüğü müfettiřleri tarafından 9 müdürlük teftiř edilmiř ve ayrıca 14 adet inceleme-soruřturma ve arařtırma yapılarak ilgili müdürlüklere bildirilmiř, Teftiř Raporları Başkanlık Makamına sunulmuřtur.

SOSYAL YARDIM İŞLERİ MÜDÜRLÜĞÜ

Odunpazarı Belediyesi Halk Marketi; Kurtuluş Mahallesi Vatan Caddesi 25/A adresinde, hizmet vermektedir. Halk Marketten 2016 yılında 600 aile faydalanmıştır. Ocak, şubat ve mart aylarında 251 aile; nisan, mayıs ve haziran aylarında 150; temmuz, ağustos ve eylül aylarında 99; ekim, kasım ve aralık aylarında ise 100 aile yararlanmıştır. 2016 yılında 359 aileye eşya yardımıyla bulunulmuştur.



Odunpazarı Belediyesi aşevi; Erenköy Mah. 2 nci Arabacılar Cad. No:210 adresinde hizmet vermektedir. 2016 yılında aşevi birimi tarafından gerçekleştirilen hizmetler şu şekildedir;

- Yıl içinde halka 150.000 kişilik yemek dağıtımı yapılmıştır.
- Yıl içinde personele aylık 36.030 kişilik yemek dağıtımı yapılmıştır.
- “Umudun Kıyısında” adlı film etkinliği için 40–60 kişilik yemek dağıtımı yapılmıştır.
- Kurum içi 60 adet etkinlikte yemek ve kumanya dağıtımı yapılmıştır.
- İşitme Engelliler Dayanışma Derneğine 250 kişilik kumanya dağıtımı yapılmıştır.
- Çeşitli dernek, açılış ve etkinliklerde kullanılmak üzere 23.000 kişilik kumanya ve yemek dağıtımı yapılmıştır.
- Ramazan ayında iftar çadırlarında, köylerde ve derneklerde 89.620 kişilik yemek dağıtımı yapılmıştır.
- Eskişehirspor için 100 kişilik kumanya dağıtımı yapılmıştır.
- Muharrem ayı nedeniyle 1.000 kişilik yemek dağıtımı yapılmıştır.
- 2016 yılında aşevinden 565 göçmen yararlanmıştır.

Odunpazarı Kadın El Sanatları Pazarı (OKEP) Orta Mah. Çürükhoca Sk. Arasta Çarşısında hizmet vermektedir. 2016 yılında OKEP, Odunpazarı Evleri Mevkiine 38 adet çadır kurmuş, bu sayede 120 kadının el sanatları pazarında istihdamını sağlamıştır.

Odunpazarı Belediyesi Meslek ve Sanat Edindirme Kursları(OMEK); Arifiye Mahallesi İki Eylül Caddesi No:70 Kat:5 Türk Telekom binasında hizmet vermektedir. 2016 yılında OMEK merkezinde 70 adet kurs branşı açılmıştır. Çocuklara satranç, yetişkinlere; İngilizce, bilgisayar, takı tasarımı, ofis programcılığı, 3 boyutlu şekillendirme, resim, müzik, mental aritmetik, işaret dili, müzik aletleri yapımı vb. kurslar verilmiştir.



Odunpazarı Belediyesi Gençlik Merkezleri:

- Büyükdere Gençlik Merkezi: Büyükdere Mah. Gençlik Bulvarı 87/C,
- Emek Gençlik Merkezi: Emek Mah. Şanlıer Sk. No:7 Kat:2 adresinde hizmet vermektedir.

Odunpazarı Belediyesi Halk Merkezleri:

- Büyükdere Halk Merkezi: Büyükdere Mah. Şehit İbrahim Özdamar Sokak No:6,
- Emek Halk Merkezi: Emek Mahallesi Şanlıer Sokak No:7 Kat:3,
- Erenköy Halk Merkezi: Erenköy Mahallesi Kırbaşı Caddesi No:135,
- Gökmeydan Halk Merkezi: Gökmeydan Mahallesi Ulus Caddesi No:54/B,
- Ihlamurkent Halk Merkezi: Ihlamurkent Mahallesi Nevruz Caddesi No:65,
- Karapınar Halk Merkezi: Karapınar Mahallesi Şehir Sokak No:14/1,
- Kırmızıtoprak Halk Merkezi: Kırmızıtoprak Mahallesi Balıkçı Sokak No:32,
- Orhangazi Halk Merkezi: Orhangazi Mahallesi Kütahya Yolu Ömür Mevkii No:22/A,
- 75.Yıl Halk Merkezi: 75.Yıl Mahallesi Selami Vardar Bulvarı (Eski Jandarma Karakolu) (faaliyete geçmedi),
- Vadişehir Halk Merkezi: Vadişehir Mahallesi Ender Sokak No:18,
- 71 Evler Halk Merkezi: Menekşegülü Sokak No:55 adresinde faaliyet göstermektedir.



Halk Merkezleri ve Gençlik Merkezlerinin 2016 yılı faaliyetleri aşağıdaki gibidir;

- “Uyuşturucu ile Mücadele” Toplantısı yapılmıştır.
- 10 adet Gençlik ve Halk Merkezi hizmete açılmıştır.
- Çocuk jimnastiği grubu “Kuzu Park” Etkinliği yapılmıştır.
- Belli yaş grubu çocuklara mental aritmetik kursu verilmiştir.
- Yogo kursu, aerobik, pilates, takı, şiş örücülüğü kursu ve dekoratif örtüler kursları verilmiştir.
- Tüm merkezlerdeki çocuk kursiyerler ve annelerine Ankara’ya gezi düzenlenmiştir.
- Yetişkinlere özel İngilizce kursu verilmiştir.
- 30 Ağustos Sokak Basketbol Turnuvası düzenlenmiştir.
- Şehr-i Derya parkında sabah sporları yapılmıştır.
- Piknikler ve çeşitli geziler düzenlenmiştir.

YAPI KONTROL MÜDÜRLÜĞÜ

Yapı Kontrol Müdürlüğüne bağlı Yapı Ruhsat servisi tarafından 2016 yılında gerçekleştirilen faaliyetlere ilişkin sayısal bilgiler aşağıdaki tabloda gösterilmiştir.

ODUNPAZARI BELEDİYESİ YAPI RUHSAT BİLGİLERİ			
	2015	2016	Değişim Oranı (%)
Toplam	1.590	1.832	15,22
Değişiklik Ruhsatı	137	142	3,65
İlave Ruhsatı	9	23	155,56
Yenileme Ruhsatı	-	2	-
Yeniden Ruhsatı	13	30	130,77
Tadilat Ruhsatı	197	239	21,32
Ek Bina Ruhsatı	3	-	-100,00
Güçlendirme Ruhsatı	-	-	0,00
Yeni Yapı Ruhsatı	1.226	1.396	13,87
Diğer	5	-	-100,00

Tablo 53 - Yapı Ruhsat Bilgileri

2016 yılı içinde yapı denetim firmaları tarafından hazırlanan 4.419 adet hakediş dosyası incelenmiştir ve 12.042.884,22 TL ödenmiştir. Zemin Etüd Kontrol faaliyetleri kapsamında 1.120 adet parsel bazında zemin etüd raporu kontrol edilerek onaylanmıştır.

İskân sürecinin düzenlenip, iskân heyetinin üç işgünü içinde yerinde kontrole gitmesi sağlanarak halka daha iyi bir hizmet sunulması amaçlanmıştır. 2016 yılı içinde belediyeye iskân başvurusu yapılan yapıların kontrolleri sonucunda 1.175 adet Yapı Kullanma İzin Belgesi düzenlenmiştir.

ODUNPAZARI BELEDİYESİ İSKÂN VE İNŞAAT KONTROL FAALİYETLERİ			
	2015	2016	Değişim Oranı (%)
Yapı Kullanma İzin Belgesi	1.144	1.175	2,71
Asansör Ruhsat Sayısı	494	471	-4,66
Isı Yalıtım Yapılan Yapı Sayısı	982	929	-5,40
İş Deneyim Belgesi Raporu	65	82	26,15
Kaçak İnşaat Zaptı	40	54	35,00
Temel Vize	853	1.013	18,76
Yazışma	844	1.457	72,63
İnşaat İşgaliyesi	807	625	-22,55
Yıkım Ruhsatı	1.105	1.150	4,07
Tamirat-Tadilat Duvar İzni	236	84	-64,41

Tablo 54 - İskân ve İnşaat Kontrol Faaliyetleri

2016 yılı içinde tarihi Odunpazarı bölgesinde yer alan yapıların sağlıklılaştırma ve düzenleme işlemleri kapsamında aşağıdaki çalışmalar yapılmıştır;

- Pazaroğlu Sokak Sağıklaştırması yapım işinin kesin kabulü yapılmıştır.
- Dalyancı Konağı 941 ada 27 parsel yapının ihalesine çıkılmıştır. İş yeri teslimi yapılmıştır. Dalyancı Konağı kalem işleri doğrudan temin ile proje olarak hazırlanmıştır.
- Taşbaşı Üst Örtü Projesi kapsamında doğrudan temin ile proje hazırlatıldı.
- Yandaş Sokak ve Taşbaşı Çarşısı cephe restorasyonu projeleri yapılmış, Koruma Kurulu tarafından onaylatılmış ancak vatandaşın muvafakatnameler alınmadığından yapılamamıştır.
- Işıklar Sokak röleve, restitüsyon ve restorasyon projeleri hazırlanmıştır. Röleve projesi Koruma Kurulu tarafından onaylanmıştır. Restitüsyon ve restorasyon projeleri kasım ayından itibaren Koruma Kurulu kapsamında değerlendirilmektedir.



RUHSAT VE DENETİM MÜDÜRLÜĞÜ

Ruhsat ve Denetim Müdürlüğü ilçe sınırları içerisindeki market, giyim mağazası, lokanta, büfe vb. tüm sıhhi işletmelerin İşyeri Açma ve Çalışma Ruhsatlarını verme, yenileme ve ruhsat devir işlemlerini yerine getirmiştir.



Düğün salonu, hamam, sauna, internet salonu, kafe, kahvehane, spor salonu, bilardo salonu, lunapark vb. umuma açık eğlence ve dinlenme amaçlı işyerlerine şartların uygun olması halinde ruhsat belgesi verme ve denetleme faaliyetlerini yerine getirmiştir. 2016 yılında yapılan çalışmalar aşağıdaki tabloda gösterilmiştir.

ODUNPAZARI BELEDİYESİ RUHSAT İŞLEMLERİ BİLGİLERİ			
	2015	2016	Değişim Oranı (%)
Umuma Açık İst. ve Eğlence Verilen İşyeri Açma ve Çalışma Ruhsat S.	63	59	-6,35
Sıhhi İşyerlerine Verilen İşyeri Açma ve Çalışma Verilen Ruhsat Sayısı	428	526	22,90
Umuma Açık İstirahat ve Eğlence İşyerlerine Verilen Hafta Tatili Ruh. S	-	-	-
Gayri Sıhhi İşyerlerine Verilen İşyeri Açma ve Çalışma Ruhsatı Sayısı	724	778	7,46
Gayri Sıhhi İşyerlerine Verilen Hafta Tatili Ruhsatı Sayısı	-	-	-

Tablo 55 - Ruhsat İşlemleri Bilgileri

EMLAK VE İSTİMLÂK MÜDÜRLÜĞÜ

Emlak ve İstimlâk Müdürlüğü 2016 yılında kurum taşınmazlarının kayıtlarının tutulması, kamulaştırma işlemleri, imar affi faaliyetleri ve kurum mülkiyetinde bulunan taşınmazların kiralama işlemlerini yerine getirmiştir.

2016 yılında kamulaştırma faaliyetleri kapsamında;

- Mamuca Mahallesi 9691 ada 1 parsel pazaryeri kamulaştırması işlemine devam edilmiştir.
- 14.420 metrekare park alanı,
- 1.392 metrekare yol alanı,
- 2.434 metrekare belediye hizmet alanı kamulaştırması yapılmıştır.

Belediyeye ait taşınmaz satış ve kiralama kapsamında yapılan işlemler;

- 57 adet hisse satışı yapılmıştır.
- 4 adet arsa, 3 adet tarla ve 17 adet daire ihale yöntemiyle satılmıştır.
- 3 adet dükkân, 1 adet çay ocağı, 2 adet çay bahçesi, 9 adet büfe, 3 ATM kiraya verilmiştir.

İmar affi faaliyetleri kapsamında 2016 yılında yapılan çalışmalar;

- 23 adet 10/c uygulaması sonucu tapu verilmiştir.
- 13 adet tahsis karşılığı tapu verilmiştir.
- 25 adet kıymet takdir işlemi gerçekleştirilmiştir.

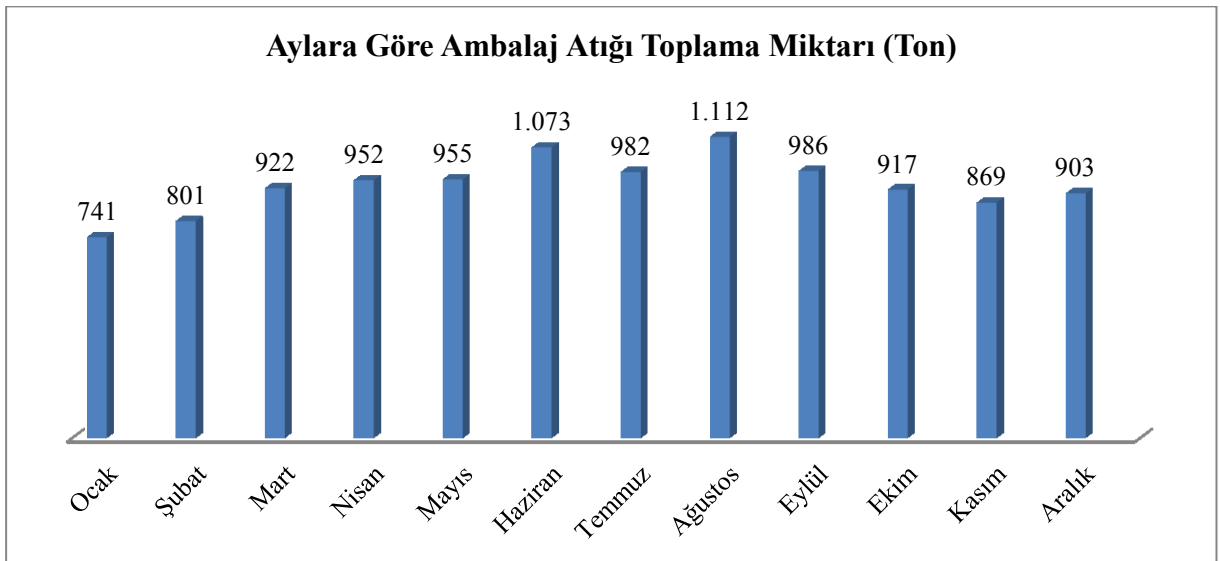
ÇEVRE KORUMA VE KONTROL MÜDÜRLÜĞÜ

Odunpazarı Geri Kazanım Sistemi; mahallelerde, ilçedeki tüm okullarda, kamu kurumlarında, marketlerde aynı zamanda Organize Sanayi Bölgesindeki fabrikalarda ve diğer sanayi sitelerinde uygulanmaya devam etmektedir. Ana cadde, çarşı bölgesi ve sanayi sitelerinden ambalaj atıkları her gün, konutlardan kaynaklı ambalaj atıkları ise mahallelerden haftanın 2 günü toplanmaktadır. Toplama işleminde toplam 8 adet araç görev yapmaktadır. Bu araçlar aylık ortalama 400 sefer yapmaktadır. Toplama programı aşağıdaki tabloda gösterilmiştir.

ODUNPAZARI BELEDİYESİ GERİ KAZANIM SİSTEMİ TOPLAMA PROGRAMI					
Pazartesi	Salı	Çarşamba	Perşembe	Cuma	Cumartesi
Deliklitaş	İstiklal	Akarbaşı	Deliklitaş	İstiklal	Akarbaşı
Arifiye	Vişnelik	Sümer	Arifiye	Vişnelik	Sümer
Kırmızıtoprak	Büyükdere	Kurtuluş	Kırmızıtoprak	Büyükdere	Kurtuluş
Osmangazi	Yenikent	Gökmeydan	Osmangazi	Yenikent	Gökmeydan
Çankaya	Ihlamurkent		Çankaya	Ihlamurkent	
75. Yıl	Emek		75. Yıl	Emek	
Vadişehir	Gültepe		Vadişehir	Gültepe	
Yenidoğan			Yenidoğan		
Alanönü			Alanönü		
Yıldıztepe			Yıldıztepe		
Göztepe			Göztepe		

Tablo 56 - Geri Kazanım Sistemi Toplama Programı

2016 yılında konutlardan toplanan ambalaj atık miktarı bir önceki yıla göre artış göstermiş ve 11.213 tona ulaşmıştır. 2016 yılında aylara göre toplanan ambalaj atığı miktarları aşağıdaki grafikte gösterilmiştir.



Grafik 8 - Ambalaj Atığı Toplama Miktarı

Atık pil ve batarya toplama çalışmaları TAP (Taşınabilir Pil Üreticileri) Derneği ile birlikte yürütülmeye devam etmektedir. Okullar, hastaneler, resmi kurumlar, muhtarlıklar ve belediye hizmet binalarında oluşturulan toplama noktalarına atık pil ve bataryalar bırakılabilmektedir. Bu noktalardan ekipler tarafından toplanan atık pil ve bataryalar TAP'a teslim edilerek çevreye zarar vermeyecek şekilde bertaraf edilmesi sağlanmaktadır. 2016 yılı içinde toplam 6.055 kg atık pil toplanmıştır. Okullar arasında Atık Pil Toplama Yarışması düzenlenmiştir. Öğrenci başına en çok pil toplayan ilk üç okula hediyeleri teslim edilmiştir. Dereceye giren okullar ve ödülleri;

- Orhangazi İmam Hatip Ortaokulu
- Öğr. Esra Akkaya Anaokulu
- Lamia Dayanç Anaokulu
- Masa Tenisi Takımı
- Satranç Takımı
- Spor Seti



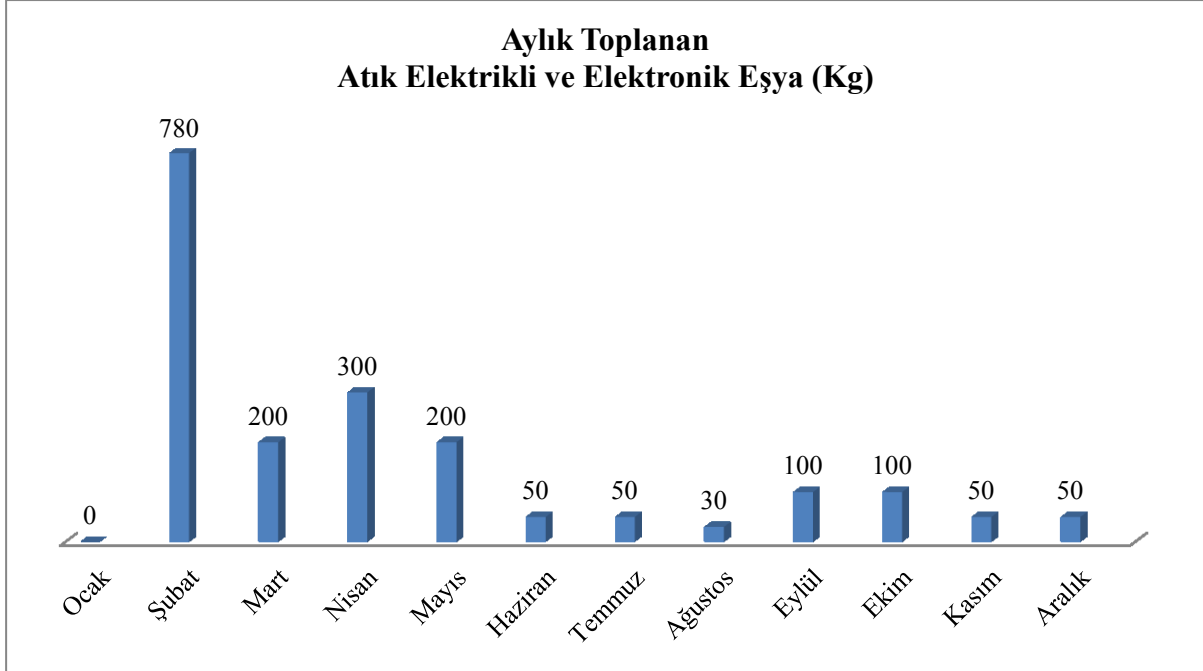
Bitkisel atık yağların konut ve işyerlerinden toplanması için ilgili yönetmelik çerçevesinde çevre lisanslı firma Deha Bitkisel Yağ Toplama Geri Kazanım Biodizel Üretimi San. ve Tic. A.Ş. ile çalışmalar yürütülmektedir. Vatandaşlar evlerinde bir kaptaki biriktirdikleri atık yağları kaplarıyla birlikte mahalle muhtarlıklarında, okullarda ve camilerde bulunan atık yağ bidonlarına bırakabilmektedir. Atık yağ bidonları dolduğu zaman toplama ekibi tarafından boşaltılmaktadır. Vatandaşların bitkisel atık yağ toplama sistemine katılımlarını arttırmak amacıyla başlatılan kampanyaya devam edilmiştir. Vatandaşlar evlerinde en az 5 litre atık yağ biriktirdiklerinde 0 (222) 250 43 46 numaralı telefonu aramakta, atık yağları evlerinden alınmakta ve 1 adet bulaşık deterjanı hediye edilmektedir. Kampanyayla birlikte 2016 yılında konut kaynaklı yaklaşık 8.802 litre bitkisel atık yağ toplanmıştır. Ayrıca öğrencilerin çevreye duyarlılıklarını artırmak ve bitkisel atık yağların toprağı ve suyu kirletmesini önlemek amacıyla okullarda kampanya çalışmalarına devam edilmiştir. Kampanya kapsamında topladıkları bitkisel atık yağ miktarına bağlı olarak okullara çeşitli hediyeler verilmektedir. Hediyeler sözleşmeli olduğumuz lisanslı firma tarafından karşılanmaktadır. Hediyeler;

- 25 litre atık yağ
- 100 litre atık yağ
- 200 litre atık yağ
- 500 litre atık yağ
- 1.000 litre atık yağ
- 1 kutu fotokopi kâğıdı
- 5 kutu fotokopi kâğıdı
- Temizlik Malzeme Seti
- Spor Seti
- Masa Tenisi Seti

2016 yılında belediye sınırları içerisindeki atık yağ üreticilerinden ve konutlardan toplanan atık yağ miktarı artış göstererek 237 tona ulaşmıştır.

Çevre Koruma ve Kontrol Müdürlüğü, Özel Çağfen Okulları ile birlikte 2015–2016 eğitim yılı için “Çevresel Bilinçlendirme Hareketi” isimli projede bir araya gelmiş ve bir yıllık protokol imzalamıştır. Bu proje kapsamında amaç vatandaşların atık elektrikli ve elektronik eşyalar hakkında bilinçlenmesini sağlamak ve ellerinde bulunan atıkları toplamaktır. Odunpazarı bölgesinde atık elektrikli ve elektronik eşyalar hakkında eğitimlerin ve duyuruların yapılması, atıkların konulacağı kutuların yerlerinin belirlenmesi, atık kutularının dağıtılması, atıkların konut ve apartlardan toplanması görevleri Çevre Koruma ve Kontrol Müdürlüğü tarafından yürütülmüştür.

2016 yılında okullara 119 atık elektrikli ve elektronik eşya toplama kutusu dağıtılmış ve 1.910 kg atık elektrikli elektronik eşya toplanarak çevre lisanslı firmaya geri dönüşüm ve bertaraf edilmesi için teslim edilmiştir.



Grafik 9 - Atık Elektrikli ve Elektronik Eşya Toplama Bilgileri

Belediyemiz, Hayvan Hakları Federasyonu ve Berberler ve Kuaförler Meslek Odası ortak bir projeye imza atmıştır. Berber ve kuaförlerin kullanımı sonrası çöpe atılan jiletlerin özellikle sokak hayvanlarına zarar vermesini engellemek amacıyla ilçemizde bulunan tüm berber ve kuaför salonuna yaklaşık 1.000 adet atık jilet kutusu teslim edilmiştir. 31/12/2016 tarihine kadar yaklaşık 3 kg atık jilet toplanmıştır.

Çevrenin korunması ve çevre bilinci oluşturmak amacıyla ilkökul, ortaokul ve anaokulu seviyesinde eğitim ve bilgilendirme çalışmaları yapılmaktadır. 2016 yılında 3.713 öğrenciye 50 seans ambalaj atıkları, atık piller ve bitkisel atık yağlar hakkında eğitim seminerleri gerçekleştirilmiştir.

Kullan-at kültürünün bir parçası olan alışveriş poşeti kullanımının azaltılıp, tekrar kullanılabilir çevre dostu bez torba, file ve pazar çantası kullanımı konusunda farkındalık kazandırmak ve kullanımını yaygınlaştırmak amacıyla “Alışveriş Poşetlerine Hayır” projesi başlatılmıştır. Bu kapsamda bez torba ve file dağıtımı gerçekleştirilmiştir. Poşetlerden elbiseler dikilerek farkındalık yaratılmaya çalışılmıştır.

Çevre Koruma ve Kontrol Müdürlüğü olarak Dünya Çevre Haftasında “Geri Dönüşümden Yansıyanlar” çalışması gerçekleştirilerek katı atıklar ile geri dönüşüm atıklarının kaynağında ayrıştırılması gerektiği konusunda farkındalık yaratılmıştır.



“Ambalaj Atıklarının Kontrolü Yönetmeliği” hükümlerine aykırı olarak atık toplayanlar, biriktirenler, belediye toplama sistemine katılmayanlar, çevre lisansı olmadığı halde ambalaj atığı alım ve satım işlemlerini gerçekleştiren işletmeler ve çevre lisansı olduğu halde sokak toplayıcılarından alım yapan firmalar denetlenmiştir. Bitkisel Atık Yağların Kontrolü Yönetmeliği kapsamında Bitkisel atık yağ üreticisi konumunda bulunan işletmeler kontrol edilmiş, çevre lisanslı bir firmayla sözleşmesi olmayan işletmelerin sözleşme yapmaları sağlanmış, sözleşmesi olan işletmelerin ise Ulusal Atık Taşıma Formları incelenerek atık yağlarını geri dönüşüm tesislerine ulaştırıp ulaştırmadıkları kontrol edilmiştir.

Odunpazarı Belediyesi 2016 yılındaki denetimden başarıyla geçerek ISO 14001 Çevre Yönetim Sistemi Belgesinin süresini uzatmıştır. Belediye faaliyetleri esnasında ortaya çıkan atıkların lisanslı firmalar tarafından geri dönüşümleri veya bertarafı gerçekleştirilmiştir.

ODUNPAZARI BELEDİYESİ		
BERTARAFI GERÇEKLEŞTİRİLEN TEHLİKELİ ATIK MİKTARLARI		
	Birim	Miktar
Motor, Şanzıman ve Yağlama Yağları	Litre	1.200
Tehlikeli Maddelerle Kontamine Olmuş Ambalajlar	Kilogram	2.260
Ömrünü Tamamlamış Otomobil Lastikleri	Kilogram	6.940
Tıbbi Atıklar	Kilogram	22.400

Tablo 57 - Bertarafı Gerçekleştirilen Tehlikeli Atık Miktarı

ULAŞIM HİZMETLERİ MÜDÜRLÜĞÜ

2016 yılında Ulaşım Hizmetleri Müdürlüğü tarafından atölyede yapılan iyileştirmeler;

- Kaynakhane servisine 3 adet havalandırma fanı takılmıştır.
- Boyahane servisine 1 adet havalandırma fanı, 1 adet kanal tipi havalandırma takılmıştır.
- Atölye zemini yağlı boya ile çizilerek, emniyetli yürüyüş yolu ve çalışma alanları belirlenmiştir.
- Kaynakhane servisine 1 adet gazaltı kaynak makinesi satın alınmıştır.
- Motor ve oto elektrik servisinde kullanılmak üzere 1 adet 4 tonluk lift satın alınmıştır.
- Lastik ve fren bölümünde kullanılmak üzere 1 adet platform lift satın alınmıştır.
- Atölye çatısı sandviç panel kaplama yapılmıştır.
- Atölye içerisinde tek motorlu 3 adet egzoz tahliye sistemi ve akü şarj sisteminin üzerine havalandırma için davlumbaz kurulmuştur.



Araç ve iş makineleri için mevcut garajda yapılan iyileştirmeler;

- Ford ve Caterpillar marka iş makinelerinin bakım onarım ve arıza teşhis işlerinde kullanılmak üzere diyagnoz (arıza tespit) cihazı satın alınmış, 4 personel 1 gün süreyle eğitimini almıştır.
- 7 adet otobüse LED ışıklı bilgi panosu yapılarak, montajı yapılmıştır.

Ayrıca 2016 yılı içerisinde cenaze aracı, cenaze otobüsü ve otobüs tahsisi faaliyeti kapsamında; cenazelere 2.078 adet cenaze aracı, 2.089 adet otobüs, sosyal etkinlikler için dernek, okul ve muhtarlıkların taleplerine karşılık 597 adet otobüs, semt pazarları için 5 mahalleden pazar yerlerine 176 adet otobüs tahsis edilmiştir.

KIRSAL HİZMETLER MÜDÜRLÜĞÜ

Kırsal Hizmetler Müdürlüğü ilaçlama ekipleri çevre sağlığı ve ilaçlama çalışmaları için uçkun mücadelesi kapsamında 1/5/2016–31/10/2016 tarihleri arasında 35 merkez ve 50 kırsal mahalle olmak üzere toplam 85 mahallede 5 ilaçlama aracı ve 11 personel ile gündüz-gece ilaçlama yapmıştır. Kışlak mücadelesi kapsamında 1/11/2016–30/4/2016 tarihleri arasında tespit edilen rögarların ilaçlama çalışmaları 35 merkez mahallede 4 ilaçlama aracı ve 11 personel ile gündüz-gece olmak üzere yapılmıştır.



Kapalı alan ve resmi kurumların ilaçlama-dezenfekte çalışmaları kapsamında; 2016 Yılı içerisinde resmi kurumlardan gelen dilekçeler doğrultusunda 35 adet okul, 27 adet camii ve 1 adet Cemevi'nin ilaçlaması ücretsiz olarak yapılmıştır. Ayrıca 50 Kırsal mahallede bulunan okul, cami, cemevi, köy konakları ve muhtarlıkların ilaçlama ve dezenfektisi ile yıl içerisinde vatandaşlardan gelen toplam 152 başvuru neticesinde 45.113 m² kapalı alan ilaçlaması yapılmıştır.

Kırsal Hizmetler Müdürlüğü bünyesinde hizmet veren Hayvan Sağlık Merkezi 2016 yılı içerisinde; sahihsiz ve başıboş sokak hayvanlarının toplanması, kısırlaştırılması, küpelenmesi, muayene ve bakım işlemlerinin yapılması, sahiplendirilmesi çalışmalarını 5199 sayılı Kanun çerçevesinde yürütmüştür. 2014–2016 yılı arasında çeşitli okullardan Hayvan Sağlık Merkezini 1.000'i aşkın öğrenci ziyaret etmiştir. 2016 yılı içerisinde ziyaretçi sayısı diğer yıllara göre %100 oranında artış göstermiştir. 2016 yılında Hayvan Sağlık Merkezinde Sokak hayvanlarının kontrol altına alınması için yapılan çalışmalar kapsamında; 381 adet sahiplendirme, 1.107 adet kısırlaştırılma işlemi, 1.225 adet kuduz, 74 adet karma aşı yapılmıştır. İşaretlenen hayvan sayısı 1.107 adettir. 5199 sayılı Kanun gereği alındığı ortama bırakılan hayvan sayısı ise 1.069 adettir.

Odunpazarı Belediyesi ve Büyükşehir Belediyesi Kent Konseyinin organize ettiği “Satın Alma Sahiplen Etkinliği” kapsamında 26 adet sokak hayvanı sahiplendirilmiştir.

2015 ve 2016 yıllarında Odunpazarı ilçe sınırları içinde yaşayan başıboş sokak hayvanlarının beslenmesi ve kırsal mahallede hayvancılıkla uğraşan çiftçilerimize 150.000 adedi aşkın ekmek dağıtımı yapılmıştır.

Ayrıca; 23/6/2016 tarihinde Büyükşehir Belediyesi ile Odunpazarı Belediyesi arasında “Sokak Köpekleri Rehabilitasyonu İşbirliği Protokolü” imzalanmıştır. Protokol gereği Eskişehir’in Odunpazarı ilçesi dâhil olmak üzere diğer 12 ilçesi ile merkez ve mahallerinde büyükşehir belediyesi yetki alanlarında yer alan sahipsiz sokak köpeklerinin kısırlaştırılması rehabilitasyonu ve kayıt altına alınmasına yönelik çalışmalar yapılmıştır. Kırsal Hizmetler Müdürlüğü tarafından protokol gereği talepte bulunan 6 ilçe belediyesi (Han, Mahmudiye, Sivrihisar, Mihalıççık, İnönü, Seyitgazi) ile protokol imzalanmış ve bu ilçelerde çalışmalar yapılmıştır.

Besleme yapan kişileri bir yerde toplayarak veteriner kontrolünü sağlamak ve kanatlı hayvan sayısının kayıt altına alınmasını sağlamak için tasarlanan Güvercin Köy Projesinin %90’ı tamamlanmıştır. 2017 yılında faaliyete geçmesi planlanan proje, 75. Yıl Mahallesi’nde 23.600 m² alan üzerine kurulmuştur. 2017 yılında faaliyete geçmesi planlanan bir diğer proje ise Solucan Gübresi Üretim Tesisidir. Projenin amacı, çiftçiye %100 organik olan solucan gübresi kullanım alışkanlığını kazandırmaktır. %90’ı tamamlanan proje, Yukarıçağlan Mahallesi’nde 4.520 m² alan üzerine kurulmuştur.

Arıköy projesi tamamlanmış ve kamuoyuna tanıtımı yapılmıştır. Ancak proje henüz ihale aşamasındadır. İhalenin tamamlanmasını müteakip Akpınar Mahallesi’nde bulunan ve mülkiyeti belediyemiz ait olan 20 dekarlık alan üzerine 160 adet 40 metre karelik parseller üzerine arı yetiştiriciliği için kullanım alanı yapılması ve projenin 2017 yılının bahar aylarında faaliyete geçmesi planlanmaktadır. Ayrıca 60 dekar alanda bal ormanları kurulması için ilgili kurumlar arasında temaslar sürdürülmektedir. Söz konusu proje 2016 yılındaki “Altın Arı” ödülüne layık görülmüştür.

2016 yılı nisan ayı içerisinde yapılan Yerel Hayvan Koruma Görevlileri Eğitimine 30 kişi katılmıştır. Görevlilerin kartları Orman ve Su İşleri V. Bölge Eskişehir Şube Müdürlüğü tarafından dağıtılmıştır. Kırsal Hizmetler Müdürlüğü tarafından hazırlanan “Başıboş Sokak Hayvanlarına Yaklaşma ve Müdahale Teknikleri Eğitimi Modüler Programı” Hayat Boyu Öğrenme Genel Müdürlüğüne uygun görülerek Milli Eğitim Programına dâhil edilmiş, bu kapsamda Halk Eğitim Müdürlüğü ile koordineli olarak açılan eğitime 31 personel katılmıştır. Bu personellerden 23’ü Odunpazarı Belediyesi personeli. Kırsal Hizmetler Müdürlüğü bu eğitimle; eğitim alanında Türkiye çapında bir ilki gerçekleştirmiştir. 23/8/2016 yılında yapılan petshop eğitimine 10 kişi katılmış ve katılım belgeleri belediyemiz tarafından verilmiştir.

KENTSEL TASARIM MÜDÜRLÜĞÜ

2016 yılı içinde Odunpazarı Belediyesi yetki ve sorumluluk alanı içindeki tarihi ve kültürel eserlerin bilgi sistemini hazırlamak için envanter çalışması yapılmıştır. 245 sivil mimarlık ve 4 adet askeri yapı cephesi kayıt altına alınmıştır. Kurulmuş olan bilgi sistemi ile ilgili sistem tasarımı ve veri altyapısı tasarımı yapılmıştır.

2016 yılı içinde belediyemiz birimlerinden Kentsel Tasarım Projesi üretilmesi ile ilgili herhangi bir talep yapılmamıştır.

DIŞ İLİŞKİLER MÜDÜRLÜĞÜ

2016 yılı itibariyle kardeş belediyelerimiz;

- Afyonkarahisar-Dazkırı
- Konya-Tuzlukçu
- Adıyaman-Çakırhöyük
- Eskişehir-Han
- Kosova-Gjakova
- Kırım-Bahçesaray
- Bulgaristan-Razgrad
- Tunus-Zaghuan
- Kayseri-Melikgazi
- Ankara-Keçiören

2016 yılında belediye ile diğer kurumlar arasında yapılan işbirliklerine ilişkin protokollerle ilgili faaliyetler Dış İlişkiler Müdürlüğü tarafından gerçekleştirilmiştir. Bu dönemde yapılan protokoller;

- *Dorlion Arama Kurtarma Derneği* ile afet ve acil durumlarda birlikte hareket edilmesine yönelik protokol 2016 yılında yenilenmiştir.
- *Eskişehir Cumhuriyet Başsavcılığı Denetimli Serbestlik Müdürlüğü* ile imzalanan protokol kapsamında yaklaşık 30 hükümlü, cezalarını denetimli serbestlik uygulaması kapsamında Temizlik İşleri Müdürlüğü bünyesinde Odunpazarı'nın farklı yerlerinde temizlik çalışması gerçekleştirmiştir.
- *Eskişehir Büyükşehir Belediyesi* ile sokak hayvanlarını toplama ve kısırlaştırma ile tedavilerinin yapılması için imzalanan protokolle; Odunpazarı ilçe merkezi ve Eskişehir Büyükşehir Belediyesine bağlı 12 ilçede sokak hayvanlarının toplama ve kısırlaştırma ile tedavi işlemlerinin yapılması planlanmaktadır. Bu protokol kapsamında 2016 yılında; Han, Mahmudiye, Sivrihisar, Seyitgazi, Mihaliççik ve İnönü ilçelerinde toplam 580 sokak hayvanı toplanmış, 72 sokak hayvanı sahiplendirilmiş ve 150 sokak hayvanının ise kısırlaştırma ve aşılama işlemleri tamamlanmıştır.
- *Türkiye Aile Planlaması Vakfı (TAPV)* işbirliği ile oluşturulan protokol kapsamında 3 gruptan toplam 35 kadına "Kadın Sağlığı Eğitim Programı" düzenlenmiştir. 13 hafta süren eğitim programında katılımcılara; temizlik-beslenme, güvenli annelik, doğurganlığın düzenlenmesi, üreme sağlığını koruyucu davranışlar, iletişim ve cinsel sağlık ile kadın hakları gibi konular üzerine eğitim verilmiştir.

BELEDİYE TİYATRO MÜDÜRLÜĞÜ



Metristepe etkinlikleri; 3/9/2016 tarihinde gerçekleştirilen Metristepe-Duatepe-Kocatepe ziyaretleri ile başladı. Sivil toplum örgütleri temsilcileri, profesyonel yürüyüş ekipleri ve vatandaşların katıldığı programda Belediye Tiyatro Müdürlüğü oyuncularını şiirleriyle gecenin anlamını vurguladılar. 3/9/2016 tarihinde Odunpazarı Belediyesi tarafından ikincisi düzenlenen “Direniş-Diriliş-Kurtuluş” Halk Yürüyüşü Metristepe tırmanışı ile sona erdi.

Odunpazarı Belediyesi 12/10/2016 tarihinde Türkiye Cumhuriyeti'nin kurucusu Ulu Önder Mustafa Kemal Atatürk'ü ölümünün 78 inci yıldönümünde düzenlediği çeşitli etkinlik ve programlarla andı. Odunpazarı Belediyesi Yunus Emre Kültür ve Sanat Merkezinde “Şayak Kalpaklı Adam” 10 Kasım Atatürk'ü Anma programı düzenlenmiştir. Anma programı Elçin E. KARAAHMET ve Ergün ELİBAŞ tarafından hazırlanmıştır. Odunpazarı Belediye Tiyatrosu oyuncularının drama yaptığı anma programında, Atatürk'ün sevdiği türküler söylenmiştir.

23/11/2016 tarihinde sanatçı Ayşen GRUDA süpervizörlüğünde Odunpazarı Belediye Tiyatrosu sanatçıları ve oyunun yönetmenliğini yapan Yılmaz GRUDA ile Eugene LABICHE'nin “Ara ki Bulasın!” adlı oyunu ile perde demiş ve seyircilerden büyük alkış toplamıştır.



6/12/2016 Salı Günü süpervizörlüğünü usta sanatçı Ayşen GRUDA'nın yaptığı Odunpazarı Belediyesi Çocuk Tiyatrosu, "Sokak Kedileri" adlı oyunla Hasan Polatkan Kültür Merkezinde prömiyer yaptı. Reha Bilgen tarafından kaleme alınan Sokak Kedileri adlı oyunun yönetmenliğini ise Ömer Burak ÜNAL yaptı. Yüzlerce minik izleyicinin katıldığı prömiyer, miniklere unutulmaz dakikalar yaşattı. Oyuncuların muhteşem performansı ise miniklerin hayranlığını kazandı.



29/12/2016 Perşembe günü Oyuncak Kütüphanesi öğrencileriyle birlikte hazırlanan yeni yıl eğlencesinde çocuklar keyifli dakikalar yaşadı. Hazırladıkları birbirinden güzel oyunları sergileyen öğrenciler doyasıya eğlendi.



31/12/2016 Cumartesi günü Zeytinalı Çocuk Merkezinde yapılan yeni yıl eğlencesine Belediye Tiyatro Müdürlüğü oyuncularıyla katılarak miniklerin yeni yıl eğlencelerine ortak olmuştur.

Belediye Tiyatro Müdürlüğü tarafından 2016 yılı boyunca sergilenen oyunlar aşağıdaki tabloda belirtilmiştir. Oyunların tamamı Hasan Polatkan Kültür ve Sanat Merkezinde sergilenmiştir.

BELEDİYE TİYATRO MÜDÜRLÜĞÜ
2016 YILINDA SAHNELENEN TİYATRO OYUNLARI

Tarih	Oyun Adı	İzleyen Kişi Sayısı
7/1/2016	Bit Yeniği	435
9/1/2016	Dans Eden Eşek	390
14/1/2016	Bit Yeniği	431
15/1/2016	Barış Çiçeği	425
16/1/2016	Barış Çiçeği	100
18/1/2016	Barış Çiçeği	398
21/1/2016	Gözlerimi Kapatırım Vazifemi Yaparım	410
23/1/2016	Barış Çiçeği	152
25/1/2016	Gözlerimi Kapatırım Vazifemi Yaparım	317
28/1/2016	Gözlerimi Kapatırım Vazifemi Yaparım	419
30/1/2016	Barış Çiçeği	237
15/2/2016	Barış Çiçeği	420
19/2/2016	Barış Çiçeği	390
22/2/2016	Barış Çiçeği	425
26/2/2016	Barış Çiçeği	430
18/2/2016	Gözlerimi Kapatırım Vazifemi Yaparım	380
25/2/2016	Bit Yeniği	430
3/3/2016	Bit Yeniği	237
5/3/2016	Barış Çiçeği	117
12/3/2016	Barış Çiçeği	383
17/3/2016	Gözlerimi Kapatırım Vazifemi Yaparım	118
4/4/2016	Barış Çiçeği	47
9/4/2016	Barış Çiçeği	32
14/4/2016	Komik Para	334
18/4/2016	Barış Çiçeği	86
21/4/2016	Komik Para	357
28/4/2016	Komik Para	474
29/4/2016	Gözlerimi Kapatırım Vazifemi Yaparım	390
3/5/2016	Barış Çiçeği	130
6/5/2016	Gözlerimi Kapatırım Vazifemi Yaparım	370
12/5/2016	Komik Para	150
21/5/2016	Barış Çiçeği	200
26/5/2016	Komik Para	180
23/11/2016	Ara Ki Bulasın	430
1/12/2016	Ara Ki Bulasın	430
6/12/2016	Sokak Kedileri	420
7/12/2016	Sokak Kedileri	146
8/12/2016	Ara Ki Bulasın	409
13/12/2016	Sokak Kedileri	212
14/12/2016	Sokak Kedileri	33
15/12/2016	Ara Ki Bulasın	434
20/12/2016	Sokak Kedileri	209
21/12/2016	Sokak Kedileri	369
22/12/2016	Ara Ki Bulasın	268
27/12/2016	Sokak Kedileri	368
28/12/2016	Sokak Kedileri	224
29/12/2016	Ara Ki Bulasın	268

Tablo 58 - Sahnelenen Tiyatro Oyunları Bilgileri

2. Performans Sonuçları Tablosu

Performans Sonuçları Tablosu					
Sıra No		Açıklama	Hedeflenen Gösterge Düzeyi	Yılsonu Gerçekleşme Düzeyi	Gerçekleşme Durumu
Performans Hedefi	Performans Göstergesi				
01 Gelir tahsilâtının artırılması ve yeni gelir kaynakları oluşturacak çalışmalar yapılacaktır.					
	1.1	Gelir bütçesi gerçekleşme oranı (%)	85	80	Başarılı
	1.2	Vergi gelirleri gerçekleşme oranı (%)	75	65	Başarılı
	1.3	Hibe fonundan yararlanmak için hazırlanan proje teklifi sayısı (adet)	5	5	Başarılı
	1.4	Sosyal ve kültürel içerikli hazırlanan proje teklifi sayısı (adet)	10	10	Başarılı
02 Fidan üretimine yönelik sera kurularak park ve mekânlarda kullanılması yaygınlaştırılacaktır.					
	2.1	Atölye ve seralarda üretilen ürünlerin kullanıldığı park ve mekân sayısı (adet)	80	98	Başarılı
	2.2	Fidanlık için kurulacak seranın tamamlanma oranı (%)	30	30	Başarılı
03 İnsan kaynakları verimliliğini artıracak çalışmalar yapılacaktır.					
	3.1	Düzenlenen hizmet içi eğitim sayısı (adet)	4	4	Başarılı
	3.2	Kurum personeline yönelik düzenlenen sosyal organizasyon sayısı (adet)	4	3	Başarılı
04 Bilgi ve teknolojik kaynaklarımızın geliştirilmesi çalışmaları yapılacaktır.					
	4.1	Yeni alınan bilgisayar sayısı (adet)	150	11	Gözden Geçirilmeli
	4.2	Bilgi sistem ve modüllerinde yapılan iyileştirme sayısı (adet)	10	14	Başarılı
05 Toplumsal cinsiyet eşitliğini sağlamaya yönelik kurum içi-dışı çalışmalar yapılacaktır.					
	5.1	Toplumsal cinsiyet eşitliği konusunda düzenlenen organizasyon sayısı (adet)	4	4	Başarılı
	5.2	Düzenlenen ortak akıl toplantı sayısı (adet)	4	4	Başarılı
06 Hizmet binası yapım-onarım çalışmaları ve yeni araç-ış makineleri alımı gerçekleştirilecektir.					
	6.1	Hizmet noktalarında yapılan iyileştirme sayısı (adet)	10	15	Başarılı
	6.2	Kreş merkezlerine kayıt olan öğrenci sayısı (kişi)	400	349	Başarılı
07 Mahallelerde bulunan muhtarlık binalarını iyileştirme çalışmaları yapılacaktır.					
	7.1	Yeni yapılan muhtarlık bina sayısı (adet)	3	4	Başarılı
	7.2	Yenileme yapılan muhtarlık bina sayısı (adet)	4	9	Makul

Performans Sonuçları Tablosu

Sıra No		Açıklama	Hedeflenen Gösterge Düzeyi	Yılsonu Gerçekleşme Düzeyi	Gerçekleşme Durumu
Performans Hedefi	Performans Göstergesi				
08 Sokak hayvanlarının bakım ve tedavisi için çalışmalar yapılacaktır.					
	8.1	Doğal Yaşam, Sağlık ve Eğitim Merkezinin tamamlanma oranı (%)	50	0	Gözden Geçirilmeli
	8.2	Kısırlaştırma ve tedavisi yapılan sokak hayvanı sayısı (adet)	800	1.107	Başarılı
09 Atık yönetimi ve geri dönüşüm uygulamaları geliştirilecektir.					
	9.1	Konutlardan toplanan ambalaj atığı miktarı (ton)	9.000	11.213	Başarılı
	9.2	Toplanan atık pil miktarı (kg)	2.000	6.055	Makul
	9.3	Akciğer izmaritliği konulan mahalle sayısı (adet)	4	0	Gözden Geçirilmeli
	9.4	Yer altı çöp konteynırlarının faaliyete geçtiği mahalle sayısı (adet)	2	2	Başarılı
10 Yeni pazaryerleri yapılacaktır.					
	10.1	Yeni yapılan ve onarılan açık-kapalı pazaryeri sayısı (adet)	1	2	Başarılı
11 Faaliyet ve programların halka; basılı, görsel ve elektronik ortamda duyurulması sağlanacaktır.					
	11.1	İlan, reklam, haber ve duyuru sayısı (adet)	20.000	66.149	Makul
	11.2	Tanıtım materyali sayısı (adet)	10	6	Makul
	11.3	Ücretsiz internet hizmeti verilen konum sayısı (adet)	1	0	Gözden Geçirilmeli
12 Kent halkına yönelik eğitim amaçlı çalışmalar yapılacaktır.					
	12.1	Kütüphanelerde kayıtlı kişi sayısı (kişi)	750	10.515	Gözden Geçirilmeli
	12.2	Gençlik ve Halk Merkezleri sayısı (adet)	10	12	Başarılı
	12.3	Kadın sağlığı eğitimi ve psikolojik danışmanlık hizmetinden faydalanan kadın sayısı (kişi)	100	654	Makul
13 Kent halkı için alt-üstyapı ve çevre güvenliği çalışmaları gerçekleştirilecektir.					
	13.1	Merkez mahallelerde yol ve tretuar çalışması yapılan alan (m ²)	250.000	347.456	Başarılı
	13.2	Açık alan güvenlik kamera sistemi uygulanan park sayısı (adet)	1	0	Gözden Geçirilmeli
14 Kent halkının ihtiyaçlarını karşılayacak yaşam alanları oluşturulacaktır.					
	14.1	Yeni yaşam merkezi ve halk merkezi sayısı (adet)	3	9	Makul
	14.2	Yapılan temalı park alanı (m ²)	36.000	24.685	Makul

Performans Sonuçları Tablosu

Sıra No		Açıklama	Hedeflenen Gösterge Düzeyi	Yılsonu Gerçekleşme Düzeyi	Gerçekleşme Durumu
Performans Hedefi	Performans Göstergesi				
15 Sosyal belediyeçilik anlayışıyla ihtiyaç sahibi kişilere destek olunacaktır.					
	15.1	Gıda Bankasından faydalanan ihtiyaç sahibi aile sayısı (adet)	600	600	Başarılı
	15.2	Aşevinden faydalanan ihtiyaç sahibi kişi sayısı (kişi)	150.000	150.000	Başarılı
16 Kültür ve sanat etkinlikleri düzenlenecektir.					
	16.1	Kültür ve sanat etkinliği sayısı (adet)	300	382	Başarılı
	16.2	Kültür ve sanat etkinliğine katılan kişi sayısı (kişi)	150.000	124.864	Başarılı
	16.3	Kadın ve çocuklara yönelik düzenlenen etkinlik sayısı (adet)	20	31	Başarılı
17 Kentte yaşayan engelli kişi ve ailelerinin ihtiyaçları için çalışmalar yapılacaktır.					
	17.1	Danışmanlık ve rehberlik hizmeti verilen engelli kişi sayısı (kişi)	10	172	Makul
	17.2	Okuma-yazma eğitimi alan işitme engelli kişi sayısı (kişi)	20	30	Başarılı
	17.3	Kaynaştırma eğitimi verilen engelli çocuk sayısı (kişi)	10	3	Gözden Geçirilmeli
18 Çocuk ve gençlere yönelik sanatsal kurslar düzenlenecektir.					
	18.1	Gösteri ve Sahne Sanatları Bölümü öğrenci sayısı (kişi)	750	899	Başarılı
19 Kurs merkezlerinde kadınlara yönelik istihdamı artırıcı eğitimler düzenlenecektir.					
	19.1	Yıl içinde açılan OMEK branş sayısı (adet)	70	70	Başarılı
20 Şehit aileleri ve gaziler ile kentimizde yetişmiş sanatçıların katıldığı etkinlikler düzenlenecektir.					
	20.1	Şehit aileleri ve gaziler için düzenlenen etkinlik sayısı (adet)	5	5	Başarılı
	20.2	Etkinliklere katılan bilim adamı, sanat ve edebiyatçı sayısı (kişi)	50	60	Başarılı
	20.3	Kentte yetişmiş ve yaşayan sanatçıları için düzenlenen etkinlik sayısı (adet)	2	6	Makul
21 Odunpazarı Belediyesi Kadın El Sanatları Pazarı (OKEP) faaliyetleri düzenlenecektir.					
	21.1	OKEP hizmetinden faydalanan kadın sayısı (kişi)	120	120	Başarılı
22 Tarihi varlıklar için restorasyon ve sokak sağıklaştırma çalışmaları yapılacaktır.					
	22.1	Restorasyon ve sokak sağıklaştırma sayısı (adet)	5	0	Gözden Geçirilmeli

Performans Sonuçları Tablosu

Sıra No		Açıklama	Hedeflenen Gösterge Düzeyi	Yılsonu Gerçekleşme Düzeyi	Gerçekleşme Durumu
Performans Hedefi	Performans Göstergesi				
23 Yeni spor alanları yapılacak ve mevcut alanlar onarılacaktır.					
	23.1	Yapılan spor alanı sayısı (adet)	2	7	Makul
	23.2	Onarım ve bakımı yapılan spor alanı sayısı (adet)	2	0	Gözden Geçirilmeli
24 Spor okulları ve parklarda kadınlar için spor faaliyetleri düzenlenecektir.					
	24.1	Yıl içinde spor okulları ve dans merkezlerine kayıt olan öğrenci sayısı (kişi)	1.500	1.681	Başarılı
	24.2	Parklarda yapılan spor organizasyonu sayısı (adet)	10	32	Makul
25 Spor turizmini geliştirici ve tanıtıcı organizasyonlar düzenlenecektir.					
	25.1	Spor organizasyonu, turnuva vb. etkinlik sayısı (adet)	5	8	Başarılı
26 Kentteki kırsal bölgelerde hayvancılık faaliyetlerini geliştirecek çalışmalar yapılacaktır.					
	26.1	Kontrol hekimliği yapılan kırsal mahalle sayısı (adet)	50	0	Gözden Geçirilmeli
27 Kırsal mahallelerde alt-üst yapı ve park çalışmaları yapılacaktır.					
	27.1	Yol ve parke kaplaması yapılan kırsal mahalle alanı (m ²)	50.000	39.542	Başarılı
	27.2	Kırsal mahallelerde yapılan park ve yaşam alanı sayısı (adet)	2	4	Başarılı
28 Kırsal mahalleler için gelir artırıcı projeler yapılacaktır.					
	28.1	Arıköy projesi dâhilinde üreticilik yapan kişi sayısı (kişi)	80	0	Gözden Geçirilmeli
	28.2	Güvercinköy projesi dâhilinde olan güvercin besleyen kişi sayısı (kişi)	800	0	Gözden Geçirilmeli
29 Yeşil çevre oluşturma çalışmaları kapsamında yeni park ve yeşil alanlar oluşturulacaktır.					
	29.1	Yeni oluşturulan ve islah edilen yeşil alan (m ²)	161.000	179.780	Başarılı
30 Şehir planlama çalışmaları kapsamında imar uygulamaları yapılacaktır.					
	30.1	Harita ve imar planı uygulaması yapılan alan (m ²)	200.000	2.533.851	Gözden Geçirilmeli

Tablo 59 - Performans Sonuçları Tablosu

3. Performans Sonuçlarının Değerlendirilmesi

2015–2019 STRATEJİK PLANI STRATEJİK AMAÇ VE HEDEF GERÇEKLEŞMELERİ			
Stratejik Amaç	Stratejik Hedef	Açıklama	Gerç. Durumu
1		Kaynaklarımızın etkili, ekonomik ve verimli kullanılmasını sağlamak	% 88
	1.1	Sürdürülebilir bir gelir politikası oluşturarak, kaynak yaratılması ve yenilenmesini sağlamak	% 95
	1.2	Kaynaklarımızın elde edilmesi ve kullanılmasında tutumluluk prensibini oluşturmak	% 100
	1.3	İnsan kaynaklarımızın bireysel ve kurumsal gelişmişlik düzeyini artırmak	% 88
	1.4	Kaynaklarımızın kullanımında sürdürülebilir uygulamaları hayata geçirmek	% 54
	1.5	Belediye olarak yapılan tüm hizmetlerde toplumsal cinsiyet eşitliğini esas almak	% 100
	1.6	Fiziksel kaynaklarımızı iyileştirme çalışmaları yapmak	% 97
2		Sağlıklı ve çevreci bir Odunpazarı oluşturmak	% 74
	2.1	Sağlıklı, çevreci ve temiz bir Odunpazarı oluşturmak	% 63
	2.2	Kentimiz için sürdürülebilir uygulamaları hayata geçirerek; nitelikli iş ve yaşam alanları oluşturmak	% 100
	2.3	Toplumdaki tüm bireyler için sunulan hizmetlere erişimi kolaylaştırarak fırsat eşitliğini sağlamak	% 53
	2.4	Fiziksel kaynaklarımızı iyileştirme çalışmaları yapmak	% 75
3		Sosyal, kültür ve turizm alanında örnek bir belediye olmak	% 81
	3.1	Odunpazarı'nda yaşayan kadın, çocuk ve yaşlıların sosyal, kültürel ve ekonomik yaşamdaki rolünü geliştirmek	% 93
	3.2	Dezavantajlı grupların sosyal hayata daha aktif katılımını sağlayacak çalışmalar yapmak	% 76
	3.3	Odunpazarı'nın geleceği olan çocukların, gençlerin sanat ve kültürel faaliyetleri bir yaşam alışkanlığı edinmesini sağlayacak çalışmalar yapmak	% 100
	3.4	Kadınların ve gençlerin istihdamına ve korunmasına yönelik özellikli projeler yapmak	% 100
	3.5	Odunpazarı Belediyesi'nin düzenlediği halk etkinliklerinde, ilimizde yetişmiş değerlerin ve şehit aileleri ile gazilerimizin de yer almasını sağlamak	% 100
	3.7	Üretilen yöresel kültürel değerlerimizin toplumsal faydaya dönüştürülmesini sağlamak	% 100
	3.8	Kentimizdeki tarihi varlıkları, koruma ve yenileme projeleri yapmak	% 0
4		Odunpazarı'nda sporu bir yaşam kültürü haline getirmek	% 87
	4.1	Her yaş için; spor ve sağlıklı yaşam olanakları sunacak çalışmalar yapmak	% 75
	4.2	Kentimizde spor turizminin geliştirilmesi için çalışmalar yapmak	% 100
5		Gelişim projeleriyle kırsal hayatın yaşam kalitesini yükseltmek	% 29
	5.1	Tarımsal ve hayvansal ürünlerin ekonomik ve verimli üretilebilmesi için gerekli eğitim ve bilgi ihtiyacını karşılamak	% 0
	5.4	Köyden mahalleye dönüşen bölgelerin sosyo-ekonomik gelişimini sağlamak	% 90
	5.5	Kırsal bölgede yaşayan vatandaşlarımızın gelir kaynaklarını artırıcı Kırsal Gelişim Projelerini hayata geçirmek	% 0
6		Sürdürülebilir kalkınma, kentsel dönüşüm ve gelişimi sağlamak	% 100
	6.1	Kentsel dönüşüm ve gelişim projeleri üretmek	% 100

Tablo 60 - 2015–2019 Stratejik Planı Stratejik Amaç ve Hedef Gerçekleşmeleri

2015–2019 Stratejik Planının II. Uygulama yılı olan 2016 performans programında yer alan performans hedef ve göstergelerinin gerçekleşme bilgileri sorumlu birimler aracılığı ile konsolide edilerek oluşturulmuştur. Stratejik amaç düzeyinde gerçekleşme bilgileri şu şekildedir;

- “Kaynaklarımızın etkili, ekonomik ve verimli kullanılmasını sağlamak” stratejik amacı altında belirlenen 16 performans göstergesinden 15 tanesinde hedeflenen gösterge değerine ulaşılmıştır.
- “Sağlıklı ve çevreci bir Odunpazarı oluşturmak” stratejik amacı altında belirlenen 15 adet performans göstergesinden 10 tanesinde hedeflenen gösterge değerine ulaşılmıştır.
- “Sosyal, kültür ve turizm alanında örnek bir belediye olmak” stratejik amacı altında belirlenen 17 adet performans göstergesinden 15 tanesinde hedeflenen gösterge değerine ulaşılmıştır.

- “Odunpazarı’nda sporu bir yaşam kültürü haline getirmek” stratejik amacı altında belirlenen 5 adet performans göstergesinden 4 tanesinde hedeflenen gösterge değerine ulaşılmıştır.
- “Gelişim projeleriyle kırsal hayatın yaşam kalitesini yükseltmek” stratejik amacı altında belirlenen 5 performans göstergesinden 2 tanesinde hedeflenen gösterge değerine ulaşılmıştır.
- “Sürdürülebilir kalkınma, kentsel dönüşüm ve gelişimi sağlamak” stratejik amacı altında belirlenen 2 adet performans göstergesinin 1 tanesinde hedeflenen gösterge değerine ulaşılmıştır.

2016 yılı performans hedef ve göstergelerinde meydana gelen sapmaların nedenleri aşağıdaki tablolarda gösterilmiştir.

- Stratejik Amaç-1 altında yer alan performans hedeflerindeki sapmaların nedenleri;

Performans Hedefi	Performans Göstergesi	Açıklama	Hedeflenen Gösterge Düzeyi	Yılsonu Gerçekleşme Düzeyi	Gerçekleşme Durumu
01 Gelir tahsilâtının artırılması ve yeni gelir kaynakları oluşturacak çalışmalar yapılacaktır.					
	1.1	Gelir bütçesi gerçekleşme oranı (%)	85	80	Başarılı
<u>Gerçekleşme Düzeyindeki Sapmanın Nedeni:</u> <i>Gelir bütçesi gerçekleşme tahmini % 94 isabetle hesaplanmıştır.%5'lik sapmanın ülkenin genel ekonomik şartlarından kaynaklandığı ortaya çıkmaktadır.</i>					
	1.2	Vergi gelirleri gerçekleşme oranı (%)	75	65	Başarılı
<u>Gerçekleşme Düzeyindeki Sapmanın Nedeni:</u> <i>Vergi gelirleri gerçekleşme tahmini % 87 isabetle hesaplanmıştır. %13'lük sapmanın ülkenin genel ekonomik şartlarından kaynaklandığı ortaya çıkmaktadır.</i>					
02 Fidan üretimine yönelik sera kurularak park ve mekânlarda kullanılması yaygınlaştırılacaktır.					
	2.1	Atölye ve seralarda üretilen ürünlerin kullanıldığı park ve mekân sayısı (adet)	80	98	Başarılı
<u>Gerçekleşme Düzeyindeki Sapmanın Nedeni:</u> <i>Belediye sınırları içerisinde yer alan parklarda ve mekânlarda kent mobilyalarının hasar görmesi ve öngörülemeyen ihtiyaçlarının tespiti nedeniyle ilave olarak 18 adet park ve mekânda daha atölye ve seralarda üretilen ürünler kullanılmış ve performans hedefi gerçekleşme düzeyinde sapma meydana gelmiştir.</i>					
03 İnsan kaynakları verimliliğini artıracak çalışmalar yapılacaktır.					
	3.2	Kurum personeline yönelik düzenlenen sosyal organizasyon sayısı (adet)	4	3	Başarılı
<u>Gerçekleşme Düzeyindeki Sapmanın Nedeni:</u> <i>2016 yılı için hedeflenen, söz konusu personel ve aileleri için düzenlenecek olan sosyal organizasyon belediye programının yoğunluğu nedeniyle gerçekleştirilememiştir.</i>					

04 Bilgi ve teknolojik kaynaklarımızın geliştirilmesi çalışmaları yapılacaktır.					
	4.1	Yeni alınan bilgisayar sayısı (adet)	150	11	Gözden Geçirilmeli
<u>Gerçekleşme Düzeyindeki Sapmanın Nedeni:</u> <i>Yeni laboratuvar kurulumu gerçekleşmediğinden hedefe ulaşılamamıştır.</i>					
	4.2	Bilgi sistem ve modüllerinde yapılan iyileştirme sayısı (adet)	10	14	Başarılı
<u>Gerçekleşme Düzeyindeki Sapmanın Nedeni:</u> <i>Mevzuat değişikliği nedeniyle yapılan iyileştirme sayısı hedeflenen sayıdan fazla gerçekleşmiştir.</i>					
06 Hizmet binası yapım-onarım çalışmaları ve yeni araç-ış makineleri alımı gerçekleştirilecektir.					
	6.1	Hizmet noktalarında yapılan iyileştirme sayısı (adet)	10	15	Başarılı
<u>Gerçekleşme Düzeyindeki Sapmanın Nedeni:</u> <i>Hizmet noktalarında yapılan iyileştirme sayısı 2016 yılı için 10 adet planlanmış ancak idarenin talebi ve onayı doğrultusunda 15adete çıkarılmış ve gerçekleştirilmiştir.</i>					
	6.2	Kreş merkezlerine kayıt olan öğrenci sayısı (kişi)	400	349	Başarılı
<u>Gerçekleşme Düzeyindeki Sapmanın Nedeni:</u> <i>2016 yılı performans hedefi olarak belirlenen yeni kreş binasının hizmete geçmemesi nedenli performans göstergesine istinaden hedeflenen gösterge düzeyinin gerçekleşme durumu % 87, sapma ise % 13'dür.</i>					
07 Mahallelerde bulunan muhtarlık binalarını iyileştirme çalışmaları yapılacaktır.					
	7.1	Yeni yapılan muhtarlık bina sayısı (adet)	3	4	Başarılı
<u>Gerçekleşme Düzeyindeki Sapmanın Nedeni:</u> <i>Yeni yapılacak muhtarlık binası sayısı 2016 yılında 3 adet olarak planlanmış ancak artan ihtiyaç ve idarenin isteği doğrultusunda arttırılmış ve 4 adet olarak icra edilmiştir.</i>					
	7.2	Yenileme yapılan muhtarlık bina sayısı (adet)	4	9	Makul
<u>Gerçekleşme Düzeyindeki Sapmanın Nedeni:</u> <i>2016 yılında yenileme yapılan muhtarlık sayısı 4 olacak şekilde öngörülmüş ancak muhtarlıklardan gelen talep doğrultusunda 9 adet onarım gerçekleştirilmiştir.</i>					

Tablo 61 - Stratejik Amaç (1) Altındaki Hedeflerde Sapma Nedenleri

- Stratejik Amaç-2 altında yer alan performans hedeflerindeki sapmaların nedenleri;

Performans Hedefi	Performans Göstergesi	Açıklama	Hedeflenen Gösterg Düzeyi	Yılsonu Gerçekleşme Düzeyi	Gerçekleşme Durumu
08 Sokak hayvanlarının bakım ve tedavisi için çalışmalar yapılacaktır.					
	8.1	Doğal Yaşam, Sağlık ve Eğitim Merkezinin tamamlanma oranı (%)	50	0	Gözden Geçirilmeli
<p><u>Gerçekleşme Düzeyindeki Sapmanın Nedeni:</u> 2016 yılı içerisinde Orman ve Su İşleri Eskişehir Bölge Müdürlüğüne Doğal Yaşam Alanı kurmak amaçlı yer tahsisi için yapılan başvuru sonucu Kıravdan Bölgesinde 10.000 dekarlık ormanlık alanın Valilik tarafından oluşturulan komisyonda oy çokluğu ile Belediyemize tahsis edilmesi kararlaştırılmış, ancak daha sonra Valilik tarafından iptal edilmiştir. Konu ile ilgili Belediyemiz tarafından dava açılmış ve mahkeme süreci devam etmektedir. Müdürlüğümüz tarafından söz konusu proje ile ilgili yer tahsis çalışmaları devam etmektedir</p>					
	8.2	Kısırlaştırma ve tedavisi yapılan sokak hayvanı sayısı (adet)	800	1.107	Başarılı
<p><u>Gerçekleşme Düzeyindeki Sapmanın Nedeni:</u> Kırsal Hizmetler Müdürlüğü'ne bağlı Hayvan Sağlık Merkezinin 2016 Yılı içerisinde Büyükşehir Belediyesi ile yapmış olduğu protokol ile Odunpazarı ilçe merkezi ve Eskişehir Büyükşehir Belediyesine bağlı 12 ilçede sokak hayvanlarını toplama ve kısırlaştırma ile tedavilerinin yapılması planlanmıştır. Bu kapsamda Odunpazarı Belediyesi tarafından protokol yapılan 6 ilçede toplama ve kısırlaştırma faaliyetleri yapılmıştır. Söz konusu ilçelerde dâhil olması ile hedeflenen miktarda artış olmuştur.</p>					
09 Atık yönetimi ve geri dönüşüm uygulamaları geliştirilecektir.					
	9.1	Konutlardan toplanan ambalaj atığı miktarı (ton)	9.000	11.213	Başarılı
<p><u>Gerçekleşme Düzeyindeki Sapmanın Nedeni:</u> Toplama sisteminde iyileştirme çalışmaları (ana caddelerin daha sık toplanmaları, gece nöbetçi araç uygulaması) yapılması nedeniyle atık miktarında artış yaşanmıştır.</p>					
	9.2	Toplanan atık pil miktarı (kg)	2.000	6.055	Makul
<p><u>Gerçekleşme Düzeyindeki Sapmanın Nedeni:</u> Atık Pil Toplama Kampanyası'na katılımın fazla olması ve su saatlerinde kullanılan pillerin toplanması neticesinde toplanan atık pil miktarında artış yaşanmıştır.</p>					
	9.3	Akciğer izmaritliği konulan mahalle sayısı (adet)	4	0	Gözden Geçirilmeli
<p><u>Gerçekleşme Düzeyindeki Sapmanın Nedeni:</u> Hibe kredilerine yapılan başvurunun olumsuz sonuçlanması ve bütçe yetersizliğinden dolayı gerçekleştirilememiştir.</p>					

10 Yeni pazaryerleri yapılacaktır.					
	10.1	Yeni yapılan ve onarılan açık-kapalı pazaryeri sayısı (adet)	1	2	Başarılı
<u>Gerçekleşme Düzeyindeki Sapmanın Nedeni:</u> Yatırım programında 1 adet pazar yeri yapılması planlanmış ancak ihaleye katılım olmadığı için pazar yeri yapılamamıştır. Bununla birlikte 2 adet pazaryeri onarımı gerçekleştirilmiştir.					
11 Faaliyet ve programların halka; basılı, görsel ve elektronik ortamda duyurulması sağlanacaktır.					
	11.1	İlan, reklam, haber ve duyuru sayısı (adet)	20.000	66.149	Makul
<u>Gerçekleşme Düzeyindeki Sapmanın Nedeni:</u> Program dışı gerçekleşen etkinlikler nedeniyle fazla haber yapılması ve internet medyası ile sosyal medya haberlerinin yoğunluğundan dolayı meydana gelmiştir.					
	11.2	Tanıtım materyali sayısı (adet)	10	6	Makul
<u>Gerçekleşme Düzeyindeki Sapmanın Nedeni:</u> Aylık olarak yayınladığımız gazeteler bazı dönemler iki ayda bir olarak yayınlanmıştır. Aynı şekilde, dört ayda bir yayınlanan dergi 6 ayda bir yayınlandığı için hedeflenen sayının altında kalmıştır					
	11.3	Ücretsiz internet hizmeti verilen konum sayısı (adet)	1	0	Gözden Geçirilmeli
<u>Gerçekleşme Düzeyindeki Sapmanın Nedeni:</u> Ücretsiz internet hizmeti Halk Merkezi ve muhtarlıklarda verilmeye başlandığından hedefe ulaşılamamıştır.					
12 Kent halkına yönelik eğitim amaçlı çalışmalar yapılacaktır.					
	12.1	Kütüphanelerde kayıtlı kişi sayısı (kişi)	750	10.515	Gözden Geçirilmeli
<u>Gerçekleşme Düzeyindeki Sapmanın Nedeni:</u> Vatandaşların kütüphanelere olan ilgisi beklenenin çok ötesinde çıktığından öngörülen düzeyin çok üstünde gerçekleşmiştir.					
	12.2	Gençlik ve Halk Merkezleri sayısı (adet)	10	12	Başarılı
<u>Gerçekleşme Düzeyindeki Sapmanın Nedeni:</u> Emek Mahallesi'nde kurulan Halk Merkezi ve Gençlik Merkezi aynı binada olduğu için kümülâtif 12 göstermektedir. Hedeflenen gösterge düzeyi 10'dur.					
	12.3	Kadın sağlığı eğitimi ve psikolojik danışmanlık hizmetinden faydalanan kadın sayısı (kişi)	100	654	Makul
<u>Gerçekleşme Düzeyindeki Sapmanın Nedeni:</u> Toplumdan gelen olumlu yöndeki talepler doğrultusunda planlanan programın dışında Kadın Sağlığı Eğitimi ve psikolojik danışmanlık hizmetinde daha fazla kişiye hizmet verilmiştir.					

13 Kent halkı için alt-üst yapı ve çevre güvenliği çalışmaları gerçekleştirilecektir.					
	13.1	Merkez mahallelerde yol ve trotuar çalışması yapılan alan (m ²)	250.000	347.456	Başarılı
<p><u>Gerçekleşme Düzeyindeki Sapmanın Nedeni:</u> Merkez mahallelerde 2016 yılı içerisinde 250.000 m² yol ve trotuar çalışması planlanmış, vatandaşın gelen yoğun talep ve bitüm fiyatlarının düşmesi sonucu yapılan yol ve trotuar yenileme işi artırılmış ve 347.456 m² icra edilmiştir.</p>					
	13.2	Açık alan güvenlik kamera sistemi uygulanan park sayısı (adet)	1	0	Gözden Geçirilmeli
<p><u>Gerçekleşme Düzeyindeki Sapmanın Nedeni:</u> 2016 yılında başlatılan Uğur Mumcu Parkı güvenlik kamera sistemi 2017 yılı başında tamamlanmıştır.</p>					

Tablo 62 - Stratejik Amaç (2) Altındaki Hedeflerde Sapma Nedenleri

- Stratejik Amaç-3 altında yer alan performans hedeflerindeki sapmaların nedenleri;

Performans Hedefi	Performans Göstergesi	Açıklama	Hedeflenen Gösterge Düzeyi	Yılsonu Gerçekleşme Düzeyi	Gerçekleşme Durumu
14 Kent halkının ihtiyaçlarını karşılayacak yaşam alanları oluşturulacaktır.					
	14.1	Yeni yaşam merkezi ve halk merkezi sayısı (adet)	3	9	Makul
<u>Gerçekleşme Düzeyindeki Sapmanın Nedeni:</u> <i>2016 yılı içerisinde muhtelif mahallelerde planlanan 3 adet yeni yaşam merkezi ve halk merkezi sayısı, mahalle sakinlerinin ihtiyacı ve isteği doğrultusunda idarenin de onayı ile 9 adet olarak gerçekleştirilmiştir.</i>					
	14.2	Yapılan temalı park alanı (m ²)	36.000	24.685	Makul
<u>Gerçekleşme Düzeyindeki Sapmanın Nedeni:</u> <i>Vatandaşların talepleri doğrultusunda; belediye performans hedefinde yer alan temalı parklar, 1 adet 36.000 m² alana yapılması yerine, daha az bütçe ile 2 farklı mahalleye 3 adet 24.685 m² alana vatandaşların talepleri doğrultusunda yapılmıştır.</i>					
16 Kültür ve sanat etkinlikleri düzenlenecektir.					
	16.1	Kültür ve sanat etkinliği sayısı (adet)	300	382	Başarılı
<u>Gerçekleşme Düzeyindeki Sapmanın Nedeni:</u> <i>İzleyicilerden gelen talepler doğrultusunda, bütçenin izin verdiği ölçüde kültür ve sanat etkinliği sayısı artırılmış, bu sebeple öngörülen gösterge düzeyi aşılmıştır.</i>					
	16.2	Kültür ve sanat etkinliğine katılan kişi sayısı (kişi)	150.000	124.864	Başarılı
<u>Gerçekleşme Düzeyindeki Sapmanın Nedeni:</u> <i>Ülkemizde son yıllarda yaşanan terör olaylarından dolayı insanlar toplu etkinlik alanlarında bulunmaktan kaçınmaktadır. Bu sebeple hedeflenen gösterge düzeyine ulaşılamamıştır.</i>					
	16.3	Kadın ve çocuklara yönelik düzenlenen etkinlik sayısı (adet)	20	31	Başarılı
<u>Gerçekleşme Düzeyindeki Sapmanın Nedeni:</u> <i>Yapılan gezi ve gözlem çalışmaları da etkinlik sayısına eklendiği zaman yıl içinde 31 ayrı etkinlik yapıldığını görüyoruz.</i>					
17 Kentte yaşayan engelli kişi ve ailelerinin ihtiyaçları için çalışmalar yapılacaktır.					
	17.1	Danışmanlık ve rehberlik hizmeti verilen engelli kişi sayısı (kişi)	10	172	Makul
<u>Gerçekleşme Düzeyindeki Sapmanın Nedeni:</u> <i>Yapılan aktivite ve gezilerle daha çok engelliye ulaşılmıştır.</i>					
	17.2	Okuma-yazma eğitimi alan işitme engelli kişi sayısı (kişi)	20	30	Başarılı

<u>Gerçekleşme Düzeyindeki Sapmanın Nedeni:</u> Eğitime 30 kişi başvuruda bulunmuştur.					
	17.3	Kaynaştırma eğitimi verilen engelli çocuk sayısı (kişi)	10	3	Gözden Geçirilmeli
<u>Gerçekleşme Düzeyindeki Sapmanın Nedeni:</u> Başvurular içerisinde kaynaşturmaya uygun olan öğrencilerin kaydı yapılmıştır. Her sınıfa 1 öğrencinin kaynaştırma öğrencisi olarak kaydını yapmak hedeflenmiş olup beklenen oranda başvuru olmamıştır.					
18 Çocuk ve gençlere yönelik sanatsal kurslar düzenlenecektir.					
	18.1	Gösteri ve Sahne Sanatları Bölümü öğrenci sayısı (kişi)	750	899	Başarılı
<u>Gerçekleşme Düzeyindeki Sapmanın Nedeni:</u> Hedeflenen gösterge düzeyi belirlenirken önceki seneler referans alınmıştır.					
20 Şehit aileleri ve gaziler ile kentimizde yetişmiş sanatçıların katıldığı etkinlikler düzenlenecektir.					
	20.2	Etkinliklere katılan bilim adamı, sanat ve edebiyatçı sayısı (kişi)	50	60	Başarılı
<u>Gerçekleşme Düzeyindeki Sapmanın Nedeni:</u> Gelişen ihtiyaçlar doğrultusunda ilave etkinlikler yapılmıştır.					
	20.3	Kentte yetişmiş ve yaşayan sanatçılar için düzenlenen etkinlik sayısı (adet)	2	6	Makul
<u>Gerçekleşme Düzeyindeki Sapmanın Nedeni:</u> Gelişen ihtiyaçlar doğrultusunda ilave etkinlikler yapılmıştır.					
22 Tarihi varlıklar için restorasyon ve sokak sağlıklaştırma çalışmaları yapılacaktır.					
	22.1	Restorasyon ve sokak sağlıklaştırma sayısı (adet)	5	0	Gözden Geçirilmeli
<u>Gerçekleşme Düzeyindeki Sapmanın Nedeni:</u> 1. Yandaş Sokak ve Taşbaşı Çarşısı cephe restorasyonu projeleri yapılmış Koruma Kurulu tarafından onaylatılmış ve vatandaşın muvafakatnameler alınmadığından yapılamamıştır. 2. Dalyancı Konağı kalem işi projeleri hazırlanmış ve ihalesi yapılmıştır. Eldem Ticaret ile sözleşmesi yapılmıştır. 3. Işıklar Sokak röleve, restitüsyon ve restorasyon projeleri hazırlanmıştır. Röleve Projesi Koruma Kurulu tarafından onaylanmıştır. Restitüsyon ve restorasyon projeleri Kasım ayından itibaren Koruma Kurulu kapsamında değerlendirilmektedir.					

Tablo 63 - Stratejik Amaç (3) Altındaki Hedeflerde Sapma Nedenleri

- Stratejik Amaç-4 altında yer alan performans hedeflerindeki sapmaların nedenleri;

Performans Hedefi	Performans Göstergesi	Açıklama	Hedeflenen Göstergelere Düzeyi	Yılsonu Gerçekleşme Düzeyi	Gerçekleşme Durumu
23 Yeni spor alanları yapılacak ve mevcut alanlar onarılacaktır.					
	23.1	Yapılan spor alanı sayısı (adet)	2	7	Makul
<u>Gerçekleşme Düzeyindeki Sapmanın Nedeni:</u> 2016 yılı için 2 adet spor alanı yapımı planlanmış ancak Gökmeydan açık pazar yeri sahası üzerine voleybol, basketbol, futbol vb. toplam 7 adet saha oluşturulmuştur.					
	23.2	Onarım ve bakımı yapılan spor alanı sayısı (adet)	2	0	Gözden Geçirilmeli
<u>Gerçekleşme Düzeyindeki Sapmanın Nedeni:</u> 2016 yılı için 2 adet spor alanı bakım ve onarım öngörülmüş ancak hiç bir spor salonunda onarıma ihtiyaç duyulmadığından gerçekleştirilmemiştir.					
24 Spor okulları ve parklarda kadınlar için spor faaliyetleri düzenlenecektir.					
	24.1	Yıl içinde spor okulları ve dans merkezlerine kayıt olan öğrenci sayısı (kişi)	1.500	1.681	Başarılı
<u>Gerçekleşme Düzeyindeki Sapmanın Nedeni:</u> 2016 yılı içinde Spor İşleri Müdürlüğü bünyesindeki spor salonlarının artmasından dolayı kurslara katılan öğrenciler artış göstermiştir.					
	24.2	Parklarda yapılan spor organizasyonu sayısı (adet)	10	32	Makul
<u>Gerçekleşme Düzeyindeki Sapmanın Nedeni:</u> Bölgede yaşayan halkın yoğun ilgi göstermesinden dolayı parklarda düzenlenen etkinlik sayısı artmıştır.					
25 Spor turizmini geliştirici ve tanıtıcı organizasyonlar düzenlenecektir.					
	25.1	Spor organizasyonu, turnuva vb. etkinlik sayısı (adet)	5	8	Başarılı
<u>Gerçekleşme Düzeyindeki Sapmanın Nedeni:</u> Kamu kurum ve kuruluşlarıyla birlikte yürütülen çalışmalar neticesinde gerçekleştirilen etkinlik sayısı, hedeflerde belirtilen etkinlik sayısının üzerinde gerçekleştirilmiştir.					

Tablo 64 - Stratejik Amaç (4) Altındaki Hedeflerde Sapma Nedenleri

- Stratejik Amaç-5 altında yer alan performans hedeflerindeki sapmaların nedenleri;

Performans Hedefi	Performans Göstergesi	Açıklama	Hedeflenen Gösterge Düzeyi	Yılsonu Gerçekleşme Düzeyi	Gerçekleşme Durumu
26 Kentteki kırsal bölgelerde hayvancılık faaliyetlerini geliştirecek çalışmalar yapılacaktır.					
	26.1	Kontrol hekimliği yapılan kırsal mahalle sayısı (adet)	50	0	Gözden Geçirilmeli
<u>Gerçekleşme Düzeyindeki Sapmanın Nedeni:</u> 2015 yılında Belediyemiz sınırları içerisinde bulunan 50 kırsal mahallede Kontrol Hekimliği hizmeti verilmiştir. Ancak 2016 yılı içerisinde söz konusu faaliyetin planlaması yapılmasına rağmen personel eksikliği ve diğer nedenlerden dolayı faaliyet yapılamamıştır.					
27 Kırsal mahallelerde alt-üst yapı ve park çalışmaları yapılacaktır.					
	27.1	Yol ve parke kaplaması yapılan kırsal mahalle alanı (m ²)	50.000	39.542	Başarılı
<u>Gerçekleşme Düzeyindeki Sapmanın Nedeni:</u> 2016 yılı içerisinde kırsal mahallelerde 50.000 m ² yol ve parke taşı kaplaması planlanmış ancak taş döşeme işi ihalesinin idarenin elinde olmayan nedenlerden dolayı iptal edilmesinden dolayı kendi ekiplerimiz ile yapmak zorunda kaldığımız için yeterli süre kalmamıştır. Dolayısı ile hedeflenen iş % 79 oranında gerçekleştirilmiştir.					
	27.2	Kırsal mahallelerde yapılan park ve yaşam alanı sayısı (adet)	2	4	Başarılı
<u>Gerçekleşme Düzeyindeki Sapmanın Nedeni:</u> 2016 yılında kırsal mahallelerden gelen öngörülemeyen talepler nedeniyle fazladan 2 adet park ve spor alanı yapıldığından performans hedefi gerçekleşme düzeyinde sapma meydana gelmiştir.					
28 Kırsal mahalleler için gelir artırıcı projeler yapılacaktır.					
	28.1	Arıköy projesi dâhilinde üreticilik yapan kişi sayısı (kişi)	80	0	Gözden Geçirilmeli
<u>Gerçekleşme Düzeyindeki Sapmanın Nedeni:</u> Arıköy Projesi tamamlanmış ve kamuoyuna tanıtımı yapılmıştır. Ancak proje henüz ihale aşamasındadır. İhalenin tamamlanmasını müteakip Akpınar Mahallesi içinde bulunan ve mülkiyeti belediyemiz ait olan 20 dekarlık alan üzerine 160 adet 40 metrekarelik parseller üzerine arı yetiştiriciliği için kullanım alanı yapılması ve projenin 2017 yılının bahar aylarında faaliyete geçmesi planlanmaktadır.					
	28.2	Güvercinköy projesi dâhilinde olan güvercin besleyen kişi sayısı (kişi)	800	0	Gözden Geçirilmeli
<u>Gerçekleşme Düzeyindeki Sapmanın Nedeni:</u> Güvercin Köy Projesi ve ihale aşaması tamamlanmış ve yapımına başlanmıştır. Fakat proje henüz faaliyete geçmediği için hedeflenen gösterge düzeyine ulaşamamıştır. Söz konusu projenin 2017 yılı başlarında faaliyete geçmesinden sonra projeden yararlanan ve güvercin besleyen kişi sayısının yeniden belirlenmesi planlanmaktadır.					

Tablo 65 - Stratejik Amaç (5) Altındaki Hedeflerde Sapma Nedenleri

- Stratejik Amaç-6 altında yer alan performans hedeflerindeki sapmaların nedenleri;

Performans Hedefi	Performans Göstergesi	Açıklama	Hedeflenen Gösterge Düzeyi	Yılsonu Gerçekleşme Düzeyi	Gerçekleşme Düzeyi
29 Yeşil çevre oluşturma çalışmaları kapsamında yeni park ve yeşil alanlar oluşturulacaktır.					
	29.1	Yeni oluşturulan ve ıslah edilen yeşil alan (m ²)	161.000	179.780	Başarılı
<u>Gerçekleşme Düzeyindeki Sapmanın Nedeni:</u> <i>Vatandaşların talepleri, park kullanımı ve hat çalışmaları nedeniyle yeşil alanlarda öngörülemez hasarlar meydana geldiğinden hedeflenenden fazla yeşil alan çalışması gerçekleştirilmiştir.</i>					
30 Şehir planlama çalışmaları kapsamında imar uygulamaları yapılacaktır.					
	30.1	Harita ve imar planı uygulaması yapılan alan (m ²)	200.000	2.533.851	Gözden Geçirilmeli
<u>Gerçekleşme Düzeyindeki Sapmanın Nedeni:</u> <i>Belediye sınırlarının genişlemesi sonucu halkın talepleri ve yeni planlanan alanların uygulamalarının belediye tarafından hızlı bir şekilde tamamlanması nedeniyle hedeflenen gösterge düzeyi aşılmıştır.</i>					

Tablo 66 - Stratejik Amaç (6) Altındaki Hedeflerde Sapma Nedenleri

4. Performans Bilgi Sisteminin Değerlendirilmesi

Performans programı bilgi sistemi 2016 yılı performans programında yer alan performans hedef ve göstergeleri ile ilişkili sorumlu birimler tarafından üçer aylık dönemler sonunda gerçekleşme değerleri belediye otomasyon sistemine girilmiştir.

2016 yılı birinci çeyrek gerçekleşme verileri nisan ayında; ikinci çeyrek gerçekleşme verileri temmuz ayında; üçüncü çeyrek gerçekleşme verileri ekim ayında ve dördüncü çeyrek gerçekleşme verileri ise 2017 yılının ocak ayında birim görevlileri tarafından otomasyon sistemine kaydedilmiştir.

Performans hedef ve göstergelerine ilişkin gerçekleşme verilerinin otomasyon sistemine kayıt edilmesiyle birlikte Strateji Geliştirme Müdürlüğü Stratejik Planlama Alt Birimi tarafından veriler kontrol edilerek üst yönetime rapor olarak sunulmuştur.

Harcama birimi faaliyet raporlarında yer alan performans hedef ve göstergelerine gerçekleşme sonuçları otomasyon sistemi üzerinden kontrol edilerek idare faaliyet raporunda yer alan performans sonuçları tablosu oluşturulmuştur.

IV. KURUMSAL KABİLİYET VE KAPASİTENİN DEĞERLENDİRİLMESİ

A. GÜÇLÜ YÖNLER

Odunpazarı Belediyesi'nin hizmet ve faaliyetlerini gerçekleştirmede sahip olduğu güçlü yönler;

- Hukuk kökenli ve "vizyonel" bir belediye başkanına sahip olması
- Katılımcı ve değişime açık bir yönetim anlayışına sahip olması
- Odunpazarı Belediyesi olarak marka değerinin olması
- Hizmet ve faaliyetlerde bilişim sistemlerinin kullanılmasına önem verilmesi
- Kültürel ve sanatsal etkinliklere önem verilmesi
- Araç ve iş makinesi envanterinin yenilenmesi
- Tarihi Odunpazarı turizm bölgesinin ilçe sınırları içinde yer alması
- Ulusal ve yerel tanıtım organlarında belediyenin sıkça yer alması
- Eskişehir Büyükşehir Belediyesi ve Tepebaşı Belediyesi ile koordineli çalışması
- Mavi Masanın etkin kullanılarak vatandaş şikâyet ve isteklerinin çözümlenmesi
- Odunpazarı Kent Konseyi ile etkin bir işbirliği sayesinde katılımcı bir yönetimin sağlanması
- Kültürel ve sosyal faaliyetlerin katılımcı ve kaliteli yürütülmesi
- Belediyemize ait tüm vatandaşlarımızın kullanımına açık spor ve sosyal tesislerinin bulunması
- Dezavantajlı grupların sosyal hayata katılımına yönelik sosyal ve kültürel faaliyetlerin etkin

yürütülmesi

- Uluslararası festivaller ile belediyenin kamuoyunda tanınırlığının artırılması
- Odunpazarı'nı markalaştırmak adına projeler geliştirip hayata geçirilmesi
- Kırsal alanlarda yapılacak çalışmaların kalitesini yükseltmek için projeler üretmesi
- Paydaşların belediyemize ulaşılabilirliğinin yüksek olması
- Kurumsal örgütlenmenin güçlü olması
- Aşevine ve güçlü bir araç filosuna sahip olması

B. GELİŞTİRMEYE AÇIK YÖNLER

Odunpazarı Belediyesi'nin hizmet ve faaliyet sunumunda karşılaştığı geliştirmeye açık yönleri;

- Hizmet merkezlerinin dağınık olması
- Hizmet binasının yetersiz olması
- Yetkin ve uzman personel eksikliği
- Bütçe kaynaklarının ihtiyaçları karşılamaya yetmemesi
- İlçe ve il bazındaki kamu kurum ve kuruluşları ile yaşanan iletişim problemleri
- Taşınır mal ve malzemelerinin fiziki durumlarının kötü olması
- Yeni mahalle olan yerlerin eksiklerinin henüz tamamlanmaması
- Çalışanlarının motivasyonunu arttıracak etkinliklerin yeterli düzeyde olmaması

C. DEĞERLENDİRME

2016 yılı içinde belediyemiz tarafından ilçemize ve vatandaşlarımıza uzun vadede de getirileri olacak birçok projeye imza atıldı. İmardan ulaşım, park ve sosyal hizmetlerden, kültür ve spor hizmetlerine kadar birçok alanda faaliyet kapsamına sahip olan bu projeler, Odunpazarı'nın ihtiyaçlarını en iyi şekilde karşılayabilmek ve vatandaşlara en iyi hizmeti sağlayabilmek adına özenle seçildi. Bu bağlamda belediye olarak attığımız her adımda zamanı bir bütün olarak değerlendirerek sürdürülebilir ve daima ihtiyaca cevap verecek olan projeleri planlamaya ve gerçekleştirmeye özen gösterdiğimizizi söyleyebiliriz.

Odunpazarı Belediyesi olarak yıl içerisinde tüm imkânlarımızı kullanarak Odunpazarı için yapılabileceklerin en iyisini yapma gayreti içinde çalıştık. Yılsonuna gelip geriye baktığımızda emeklerimizin boşa gitmediğini ve en önemlisi de vatandaşlarımız tarafından karşılıksız bırakılmadığını görmek bizler için sonsuz bir mutluluk ve güç kaynağı oldu. Yapılan çalışmalar sırasında vatandaşlarımızdan sürekli olumlu yönde destek alarak ilerledik. Hedeflerimizin neredeyse tamamını gerçekleştirmemizde personelimiz kadar onların gayreti ve yardımları da bizler için olumlu etki oluşturdu.

Sonu olarak, 2016 yılının Odunpazarı Belediyesi iin etkin ve verimli bir yıl olduėunu, yıl ierisinde birok faaliyet ve proje gerekleřtirildiėini, yapılan tm alıřmalarda personelimizin byk bir zveriyle alıřtıėını ve vatandařlarımızın da her trl desteklerini bizden esirgemeyerek yanımızda olduklarını ve 2016 yılı Odunpazarı Belediyesi Performans Programında yer alan hedeflere byk lde ulařıldıėını syleyebiliriz.

V. ÖNERİ VE TEDBİRLER

- Personelin bilgi ve donanımının artırılması amacıyla mesleki ve sosyal eğitimlere daha çok zaman ve kaynak ayrılması ve eğitimlerin çeşitlendirilmesi,
- Gerçekleştirilen çalışmaların ve hazırlanan belgelerin kamuoyu ile daha etkin bir şekilde paylaşılması,
- Kurumsal kimliğin güçlendirilmesi,
- Stratejik yaklaşımın, düşüncenin ve performans kültürünün hakim kılınması,
- Giderlerin azaltılarak, gelirlerin artırılması,
- Kurumumuzda analitik düşünme kapasitesinin artırılması,
- Ulusal ve uluslararası kurum ve kuruluşlarla belediyenin vizyonunu destekleyen ve kurumsal kimliğin görünür olmasını sağlayacak çalışmaların yapılması,
- Spor, sanat ve kültürel faaliyetlerle toplumsal bütünleşmenin artırılması belediyemiz adına yararlı olacaktır.

EKLER

MALİ HİZMETLER BİRİM YÖNETİCİSİNİN BEYANI

Mali hizmetler birim yöneticisi olarak yetkim dâhilinde;

Bu idarede, faaliyetlerin mali yönetim ve kontrol mevzuatı ile diğer mevzuata uygun olarak yürütüldüğünü, kamu kaynaklarının etkili, ekonomik ve verimli bir şekilde kullanılmasını temin etmek üzere iç kontrol süreçlerinin işletildiğini, izlendiğini ve gerekli tedbirlerin alınması için düşünce ve önerilerimin zamanında üst yöneticiye raporlandığımı beyan ederim.

İdaremizin 2016 yılı Faaliyet Raporunun “III/A – Mali Bilgiler” bölümünde yer alan bilgilerin güvenilir, tam ve doğru olduğunu teyit ederim. (Odunpazarı, ESKİŞEHİR – 20/3/2017)

Nuray SARICA
Mali Hizmetler Müdürü

İÇ KONTROL GÜVENCE BEYANI

Üst yönetici olarak yetkim dâhilinde;

Bu raporda yer alan bilgilerin güvenilir, tam ve doğru olduğunu beyan ederim.

Bu raporda açıklanan faaliyetler için bütçe ile tahsis edilmiş kaynakların, planlanmış amaçlar doğrultusunda ve iyi mali yönetim ilkelerine uygun olarak kullanıldığını ve iç kontrol sisteminin işlemlerin yasallık ve düzenliliğine ilişkin yeterli güvenceyi sağladığını bildiririm.

Bu güvence, üst yönetici olarak sahip olduğum bilgi ve değerlendirmeler, iç kontroller, iç denetçi raporları ile Sayıştay raporları gibi bilgim dâhilindeki hususlara dayanmaktadır.

Burada raporlanmayan, idarenin menfaatlerine zarar veren herhangi bir husus hakkında bilgim olmadığını beyan ederim. (Odunpazarı, ESKİŞEHİR – 27/3/2017)

Av. Kazım KURT
Odunpazarı Belediye Başkanı





Odunpazarı Belediyesi Strateji Geliştirme Müdürlüğü
Yenidoğan Mah. Çamkoru Sok. No:2 Odunpazarı 26060 ESKİŞEHİR
Tel. : +90 (222) 213 30 30 Faks: +90 (222) 217 45 45